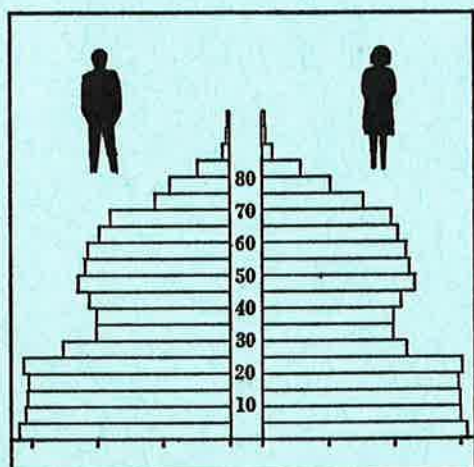


STATISTISKE KOMMUNEHEFTER



FOLKE- OG BOLIGTELLING

1. NOVEMBER 1970

0415 **LØTEN**

STATISTISK SENTRALBYRÅ
OSLO

STATISTISKE KOMMUNEHEFTER



FOLKE- OG BOLIGTELLING
1. NOVEMBER 1970

0415 LØTEN

STATISTISK SENTRALBYRÅ
OSLO 1973



FORORD

Den første statistikken utarbeidd på grunnlag av oppgaver til folketellingen i 1970, ble publisert i desember 1971 i heftet "Folkemengden etter alder og ekteskapelig status, 31. desember 1970".

I serien Statistiske kommunehefter legger Statistisk Sentralbyrå fram de viktigste resultater fra Folke- og bolig telling 1970 for hver enkelt kommune. Heftene vil bli utgitt fra midten av 1972 til siste halvdel av 1973. Da kontrollen av tellingsoppgavene ikke er avsluttet når kommuneheftene utarbeides, er tallene i disse heftene foreløpige.

Endelige tall for hele landet vil bli publisert i 6 hefter som ventes å bli utgitt i 1974. Disse publikasjonene vil også inneholde tabeller med geografiske fordelinger. I tillegg til de tabellene som blir trykt, vil det bli utarbeidd tabeller med mer detaljert statistikk. På grunnlag av tellingsresultatene vil det videre bli utarbeidd et bosettingskart og flere større spesialartikler.

Professor Hallstein Myklebost, Geografisk Institutt, Universitetet i Oslo, har vært Byråets konsulent i arbeidet med kretsinnndelingen.

Statistisk Sentralbyrå, Oslo, 2. mai 1972

Petter Jakob Bjerve

Einar Jensen

The first part of the document discusses the importance of maintaining accurate records of all transactions. It emphasizes that every entry should be supported by a valid receipt or invoice. This ensures transparency and allows for easy verification of the data. The second part covers the process of reconciling accounts, highlighting the need to compare the company's internal records with the bank statements. Any discrepancies should be investigated immediately to prevent errors from accumulating. Finally, the document stresses the importance of regular audits to ensure the overall integrity of the financial system.

In conclusion, the document provides a comprehensive overview of the financial reporting process. It outlines the key steps from data collection to final reporting, ensuring that all necessary controls are in place. The goal is to provide a clear and concise guide for anyone responsible for managing the company's finances.

INNHold

	Side
Prinsipper og definisjoner	7
1. Omfanget av Folke- og bolig telling 1970	7
2. Definisjon av personkjennemerker	7
3. Definisjon av familie- og husholdningstype	10
4. Definisjon av hus og bolig og hus- og boligkjennemerker	11
5. Inndelingen i tellingskretser	13
Ta b e l l e r	
1. Folkemengden ved folketellingene 1801-1970	16
2. Folkemengden etter kjønn og inntektstakernes viktigste kilde til livsopphold og næring ...	16
3. Personer 16 år og over etter yrkesaktivitet, kjønn og alder	16
4. Personer 16 år og over med minst 100 arbeidstimer etter yrkesstatus, arbeidstid, kjønn og næring/yrkesområde	17
5. Personer 16-69 år etter yrkesaktivitet, kjønn og høyeste utdanning	18
6. Yrkesaktive, skoleelever og studenter 16 år og over etter kjønn og arbeids-/skole-/studie- sted pr. 1. november 1970	19
7. Familier og personer etter familietype og husholdningstype	19
8. Personer 16 år og over med egen bolig etter alder, ekteskapelig status og kjønn	19
9. Hus, boliger, rom og bosatte etter hustype	20
10. Beboede boliger etter hustype og byggeår, og hus, rom og bosatte etter husets byggeår ...	20
11. Beboede boliger etter hustype og tallet på rom, og bosatte etter tallet på rom i boligen .	20
12. Beboede boliger, rom og bosatte etter bolig tetthet	21
13. Beboede boliger, rom og bosatte etter boligens utstyr	21
14. Beboede boliger, rom og bosatte etter eier-/leierforholdet til boligen	21
15. Folkemengden etter alder, kjønn og tellingskrets	22
16. Personer 16 år og over etter viktigste kilde til livsopphold, næring, kjønn og tellings- krets	23
17. Hovedtall for hus og beboede boliger i de enkelte tellingskretser	24
V e d l e g g	
1. Kretsfortegnelse	25
2. Kartskisse over kretsinnndelingen	27
3. Oversiktskart over tettbygde kretser	29

S t a n d a r d t e g n

- .. Oppgave mangler
- : Tall kan ikke offentliggjøres
- Null



PRINSIPPER OG DEFINISJONER

1. OMFANGET AV FOLKE- OG BOLIGTELLING 1970

Folketellingen omfatter alle personer (også utenlandske statsborgere) som ifølge Forskrifter av 20. januar 1970 om ordningen og føringen av folkeregistrene, var registrert som bosatt i Norge på tellingstidspunktet den 1. november 1970.

I boligteellingen har en med alle hus og privatboliger (privatleiligheter m.v.) hvor minst én person var registrert bosatt den 1. november 1970. Hus og boliger som var ubebodd eller som var bebodd bare av midlertidig tilstedeværende (f.eks. ugifte personer som oppholdt seg utenom foreldrenes hjem på grunn av studier), omfattes således ikke av tellingen. Heller ikke er boliger for forpleide i aldershjem, pleiehjem og barnehjem og for losjerende i pensjonater, hoteller o.l. med. Hus hvor alle eller en del av de registrert bosatte var forpleide eller losjerende, er derimot inkludert.

I avsnitt 2 er det gjort nærmere rede for bostedsbegrepet (det sted som en person skal regnes som bosatt) og i avsnitt 4 for hus- og boligbegrepet.

2. DEFINISJON AV PERSONKJENNERKER

Når ikke annet er nevnt, refererer personopplysningene seg til den 1. november 1970.

Bosted

Den enkelte person er i tellingen regnet å ha sitt bosted i den kommune og i den bolig hvor vedkommende var registrert som bosatt den 1. november 1970 ifølge forskriftene om ordningen og føringen av folkeregistrene. Hovedregelen er her at en person skal registreres som bosatt der hvor vedkommende regelmessig tar sin døgnhvile. De viktigste registreringsreglene er ellers:

Bostedsforhold	Skal registreres som bosatt i
Gift person som p.g.a. arbeid, studier, avtjening av verneplikt e.l. oppholder seg utenom ektefellenes felles bolig	Ektefellenes felles bolig
Ugift person som p.g.a. studier, skolegang eller avtjening av verneplikt oppholder seg utenom foreldrenes/forsørgers bolig	Foreldrenes/forsørgers bolig
Ugift person med eget arbeid og som vanligvis ikke bor hos foreldre/forsørger	Boligen der personen vanligvis bor
Person som p.g.a. ferie, besøk hos kjente, forretningsreise e.l. er fraværende fra boligen der vedkommende vanligvis bor	Boligen der personen vanligvis bor
Person som er forpleid i barnehjem, aldershjem, pleiehjem eller er satt bort i privat pleie	Barnehjemmet, aldershjemmet, pleiehjemmet eller boligen hvor personen er i pleie. (På grunn av registreringsvanker er imidlertid en del personer som var anbrakt i pleiehjem, registrert som bosatt i privatbolig på tellingstidspunktet.)
Person som er innlagt på sykehus eller anbrakt på arbeidsskole, arbeidsanstalt eller i fengsel	Boligen der personen var bosatt før innleggelsen eller anbringelsen

Personer som ikke kan henføres til en bestemt bolig, er regnet til gruppen "Uten fast bopel". Av registreringstekniske grunner har en imidlertid i tellingen også måttet ta med enkelte personer med fast bosted i denne gruppen. Personer uten fast bopel er som regel registrert som bosatt i den kommunen hvor de sist hadde fast bosted.

I det følgende er begrepet "Bosatt" brukt i samme betydning som begrepet "Registrert bosatt".

Det er ikke som ved tidligere tellinger, hentet inn opplysninger om midlertidig bosted. Fra 1970-tellingen kan det derfor ikke gis oppgaver over den tilstedeværende befolkning.

Alder

I fordelingene etter alder er den enkelte person gruppert etter alder pr. 31. desember 1970 (1970 minus fødselsår), og ikke som ved tidligere tellinger etter alder på tellingstidspunktet.

Ekteskapelig status

Det er brukt fire hovedgrupperinger etter ekteskapelig status, nemlig ugifte, gifte, separerte og før gifte. Som før gifte er regnet skilte, enker og enkemenn.

Utdanning

Opgavene over utdanning omfatter enkeltutdanninger på heltid av minst 5 måneders normal varighet og deltidsutdanninger av tilsvarende varighet. For personer med flere enkeltutdanninger, er den utdanning som har lengst samlet varighet (normal varighet av enkeltutdanningen tillagt varigheten av den forutdanning som kreves) regnet som høyeste utdanning. Av utdanninger med lik samlet varighet, er den som antas å være av størst yrkesmessig betydning, oppfattet som personens høyeste utdanning. Klassifiseringen er i samsvar med Standard for utdanningsgruppering (Statistisk Sentralbyrås Håndbøker, nr. 28). I tellingen er det imidlertid foretatt følgende tre-delning av standardens gymnasnivå (samlet utdanningsvarighet 10-12 år):

1. Utdanning på gymnasnivå I (10 år)
2. Utdanning på gymnasnivå II (11 år)
3. Utdanning på gymnasnivå III (12 år)

Videre er utvidet grunnskoleutdanning (10. frivillig år) i tellingen gruppert sammen med 9-årig grunnskole, mens den er skilt ut som egen gruppe under gymnasnivå i Standard for utdanningsgruppering.

Yrkesaktivitet

Som yrkesaktivitet er regnet alt arbeid mot vederlag, enten i form av lønn, inntekt av egen bedrift, naturalier e.l., inklusive arbeid som familiemedlem uten fast lønn i familiebedrift (f.eks. gårdsbruk, forretning m.v.), vernepliktstjeneste og tilsvarende plikttjeneste, men eksklusive husarbeid for egen familie.

I gruppen "Med yrkesaktivitet" er tatt med alle personer 16 år og over som utførte yrkesaktivitet i hele eller en del av perioden 1. november 1969 - 31. oktober 1970, også personer som begynte eller sluttet i arbeidslivet i denne perioden, deltidsarbeidere og elever og studenter som hadde hatt feriearbeid.

I tidligere tellinger er personer med inntekt av egen yrkesaktivitet som viktigste kilde til livsopphold, regnet til yrkesbefolkningen (personer med yrke). I disse tellingene avviker imidlertid definisjonen av yrkesaktivitet på enkelte punkter fra definisjonen som er gitt ovenfor. I 1970-tellingen er ikke en bestemt gruppe av personer regnet som yrkesbefolkning. Det er imidlertid gitt fordelinger etter viktigste kilde til livsopphold og etter arbeidstid.

Viktigste kilde til livsopphold

Personer 16 år og over er gruppert etter den kilde til livsopphold som var viktigst de siste 12 månedene før tellingstidspunktet.

Med inntekt av eget arbeid er ment inntekt av egen yrkesaktivitet.

"Pensjon, trygd" omfatter syketrygd, arbeidsløshetsstrygd, forsørgertrygd, uføretrygd, alderstrygd, yrkesskadetrygd, krigspensjon, bedriftspensjon o.l. Ektefeller som hadde hver sin pensjon som viktigste kilde til livsopphold, er begge gruppert under denne kilden til livsopphold. I disse tilfellene er således ikke den ene ektefellen regnet som forsørget eller å ha husarbeid i hjemmet som viktigste kilde til livsopphold.

Som formue, lån m.v. er også regnet føderåd, leieinntekt, forpaktningssinntekt, annen formuesinntekt og utbetalinger i samband med livsforsikring eller individuell pensjonsforsikring.

"Stipend m.v." omfatter foruten stipend, underhold fra andre enn privatpersoner (f.eks. stønader fra det offentlige, institusjoner eller bedrifter), unntatt pensjon og trygd.

I gruppen "Husarbeid i hjemmet, forsørget" er tatt med alle personer som ikke hadde en av kildene som er spesifisert foran, som den viktigste kilde til livsopphold.

Inntektstaker/Ikke-inntektstaker

Som inntektstakere er regnet personer 16 år og over med inntekt av eget arbeid; pensjon, trygd m.v.; formue, lån m.v. eller stipend m.v. som viktigste kilde til livsopphold. Tilsvarende er som ikke-inntektstakere regnet alle personer under 16 år og personer 16 år og over som under viktigste kilde til livsopphold er gruppert på "Husarbeid i hjemmet, forsørget". Husmødre som ikke var inntektstakere, er skilt ut som egen gruppe. Denne gruppen omfatter gifte kvinner 16 år og over med husarbeid i hjemmet som viktigste kilde til livsopphold.

I tabell 2 er ikke-inntektstakere gruppert etter samme kilde til livsopphold/næring som en inntektstaker i samme familie (definisjon av familieenheten er gitt i avsnitt 3). Denne inntektstakeren er valgt ut etter følgende prioritetsrekkefølge:

1. Mannlig ektefelle/far
2. Kvinnelig ektefelle/mor
3. Eldste sønn, nest eldste sønn osv.
4. Eldste datter, nest eldste datter osv.

Personer som tilhørte familie uten en eneste inntektstaker, er i tabell 2 gruppert under uoppgitt kilde til livsopphold.

Elever, studenter (tabell 5)

Som elever og studenter er i tabell 5 regnet personer som i løpet av de siste 12 måneder før tellingstidspunktet, gikk på skole eller studerte, uten hensyn til andre aktiviteter som f.eks. yrkesaktivitet.

Arbeidstid

Opgavene over arbeidstid gjelder perioden 1. november 1969 - 31. oktober 1970 og omfatter tid som er gått med til yrkesaktivitet. Tid som er brukt til skolearbeid, studier og husarbeid for egen familie, er således ikke inkludert. Personer som i perioden hadde mindre enn i alt én måneds sykefravær, og ellers - bortsett fra ferie - arbeidet full dag hele perioden, er regnet å ha hatt heldagsarbeid.

Generelt om grupperingen etter næring, yrke og yrkesstatus

Personer 16 år og over med yrkesaktivitet er gruppert på næring etter arten av virksomheten til den bedrift som den enkelte arbeidet i hele tiden eller lengst tid de siste 12 måneder før tellingstidspunktet. Disse personene er videre gruppert på det yrke og den yrkesstatus som de hadde hele tiden eller lengst tid i bedriften i 12-månedersperioden.

Næring

Næringsgrupperingen er foretatt etter 1960-utgaven av Standard for næringsgruppering i offentlig norsk statistikk (Statistisk Sentralbyrås Håndbøker, nr. 9). Denne standarden er i samsvar med International Standard Industrial Classification of All Economic Activities (ISIC), Rev. 1.

Med begrepet "Industri m.v." som er brukt i tabelldelen, er ment næringene bergverksdrift m.v., industri og kraft- og vannforsyning m.v. Videre er som "Samferdsel" regnet næringene sjøtransport og annen samferdsel. Samlegruppen "Tjenesteytende næringer" omfatter finansinstitusjoner, eienomsdrift, offentlig administrasjon og forsvar, offentlig og privat tjenesteyting og personlig tjenesteyting. I tabell 4 er under "Annen tjenesteyting" tatt med næringsgrenene hotell- og restaurantdrift og vask, rensing og andre personlige tjenester.

Yrke

Yrkesgrupperingen er foretatt etter Standard for yrkesgruppering i offentlig norsk statistikk (utgitt av Arbeidsdirektoratet i 1965) som i prinsippet følger 1958-utgaven av International Standard Classification of Occupations (ISCO).

Yrkesstatus

I tellingen er det brukt følgende fire grupperinger etter yrkesstatus:

1. Ansatt
2. Selvstendig uten leid hjelp
3. Selvstendig med leid hjelp
4. Familienmedlem uten fast lønn i familiebedrift

Personer (også medeiere) som arbeidde i firmaer organisert som aksjeselskap, andelslag eller annen selskapsform med begrenset ansvar, er alltid regnet som ansatte.

En person er regnet som selvstendig (med eller uten leid hjelp) dersom vedkommende drev firmaet alene for egen regning eller sammen med andre som medeier med ubegrenset ansvar (f.eks. i ansvarlig selskap). I de tilfelle hvor ektefeller arbeidde i felles virksomhet (f.eks. gårdsbruk, forretning) som ikke var organisert som aksjeselskap e.l., er den ene ektefellen regnet som selvstendig og den andre som familiemedlem uten fast lønn i familiebedrift. Gruppen "Familiemedlem uten fast lønn i familiebedrift" omfatter ellers personer som arbeidde i familievirksomhet uten fast avtalt lønn og som verken var eier eller medeier i virksomheten. Et familiemedlem uten fast lønn kan imidlertid ha vederlag for arbeidet i form av kost og losji, andel av overskott e.l.

I tabell 4 er det gitt oppgaver over tallet på henholdsvis ansatte og selvstendige (med eller uten leid hjelp). Differansen mellom summer av disse tall og totaltall utgjør følgelig tallet på familiemedlemmer uten fast lønn i familiebedrift.

Arbeids-/skole-/studiested

Personer som pr. 1. november 1970 både hadde inntekt av eget arbeid og som gikk på skole eller studerte, er i tabell 6 gruppert som yrkesaktive og etter arbeidssted dersom arbeidstiden de foregående 12 månedene utgjorde minst 1 000 timer. I motsatt fall er de gruppert som skoleelever/studenter og etter skole-/studiested.

Som personer med annet arbeidssted er regnet personer som arbeidde i flere kommuner, var til sjøs eller som arbeidde i utlandet. Tilsvarende er personer som studerte i utlandet gruppert under annet studiested.

Egen bolig

Ektefeller som var bosatt i samme privatbolig og hvor minst én av ektefellene var boliginnehaver, er begge regnet å ha egen bolig. For øvrig er bare boliginnehaveren eller én av boliginnhaverne gruppert under "Egen bolig". Forpleide i aldershjem, barnehjem og pleiehjem og losjerende i pensjonater og hoteller m.v. er aldri regnet å ha egen bolig.

Definisjon av begrepet "Boliginnehaver" er gitt i kapittel 4 under avsnittet "Eier-/leierforhold".

3. DEFINISJON AV FAMILIE OG HUSHOLDNINGSTYPE

Grupperingene på familie og husholdningstype refererer seg til tellingstidspunktet den 1. november 1970.

Familie

Til én og samme familie er regnet:

1. Ektepar og eventuelle ugifte barn registrert bosatt i samme privatbolig, aldershjem, pleiehjem, pensjonat, hotell e.l.
2. Far/mor med ugifte barn registrert bosatt i samme privatbolig, aldershjem, pleiehjem, pensjonat, hotell e.l.
3. Hver enkelt person som ikke hører inn under noen av de to gruppene som er spesifisert ovenfor (bl.a. personer uten fast bopel). Disse personene danner således hver for seg egen familie (familie med én person).

I familier med ektepar er også tatt med eventuelle ugifte barn av bare den ene ektefellen og ugifte adoptivbarn og stebarn, men ikke fosterbarn.

Av reglene som er nevnt ovenfor, går det fram at personer (f.eks. ektefeller) som ikke var registrert bosatt i samme privatbolig, aldershjem, pleiehjem, pensjonat, hotell e.l., aldri er gruppert under samme familie. Videre går det fram at gifte, separerte, skilte, enker og enkemenn ikke i noe tilfelle er regnet til samme familie som foreldrene. Når f.eks. et ektepar bor sammen med en skilt datter, danner ektefellene egen familie og datteren egen familie. Ellers kan nevnes at ugifte søsken som har felles bolig, men hvor ingen av foreldrene er bosatt, hver for seg er regnet som særskilt familie.

Husholdningstype

Det er skilt mellom tre hovedtyper av husholdning, nemlig privathusholdning, felleleshusholdning og annen husholdning.

Gruppen "Privathusholdning" omfatter personer som var registrert som bosatt i privatbolig. Denne husholdningstypen er videre splittet opp etter tallet på familier i husholdningen. Som husholdningsenhet er her regnet bolighusholdning (som omfatter alle bosatte i samme bolig) og ikke kosthusholdning som ved tidligere tellinger.

Til felleleshusholdning er regnet forpleide som var registrert bosatt i aldershjem, barnehjem og pleiehjem og losjerende som var registrert bosatt i pensjonat, hotell e.l.

Betjeningspersonale bosatt ved felleleshusholdninger er alltid gruppert under privathusholdning. Det samme gjelder militært personell som var bosatt i militærforlegning.

Annen husholdning omfatter personer uten fast bopel.

4. DEFINISJON AV HUS OG BOLIG OG HUS- OG BOLIGKJENNEMERKER

Hus- og boligopplysningene refererer seg til den 1. november 1970.

Hus

Som eget hus er som hovedregel regnet bygg som fra kjeller til loft er atskilt fra andre bygg. Fra denne regelen er det gjort følgende to unntak:

1. Hver enkelt bolig i vertikalt delte tomannsboliger og i rekke, kjede, atrium og terrasse er alltid regnet som særskilt hus.

2. Selv om det fra kjeller til loft er skillevegg(er) uten gjennomgang, er henholdsvis horisontalt delte tomannsboliger som er bygd sammen i rekke e.l., og hver enkelt blokk regnet til ett og samme hus.

Som nevnt under avsnitt 1, omfatter tellingen alle hus hvor minst én person var registrert som bosatt den 1. november 1970.

Bolig

Til en bolig (leilighet m.v.) er som hovedregel regnet rom som er bygd (eller ombygd) til bruk for én person eller for flere personer med fellesskap i kost og losji, og hvor det er adkomst til rommene (rommet) uten å måtte gå gjennom en annen bolig. Avgrensingen av boligenhetene er ellers foretatt etter følgende spesielle regler:

1. En hybel med egen inngang (utenfra eller fra korridor, oppgang e.l.) og som er bygd i tilknytning til en bolig, er regnet som særskilt bolig bare når hybelboeren (hybelboerne) selv holdt kosten.

2. Hybler uten egen inngang er ikke skilt ut som særskilte boliger.

3. I hybelbygg o.l. er hver enkelt hybel regnet som egen bolig, også i de tilfelle flere hybler har felles gang, hall, bad og/eller kjøkken.

4. I bygg for felleleshusholdning, i hus som er bygd i tilknytning til slike bygg og i militærforlegninger er hybler o.l. for ansatte regnet som særskilte boliger. Likeledes er rom som ble brukt av en ansatt med ektefelle og eventuelle barn, regnet til én og samme bolig.

Med privatbolig er i tellingen ment boliger som ikke er bebodd av forpleide i aldershjem, barnehjem og pleiehjem eller av losjerende i pensjonater, hoteller o.l. Boliger for ansatte (f.eks. sykepleiere) ved felleleshusholdninger er således regnet som privatboliger. Det samme gjelder boliger for befal m.v. i militærforlegninger.

Som nevnt under avsnitt 1, omfatter tellingen alle privatboliger hvor minst én person var registrert bosatt den 1. november 1970. Som betegnelse på disse boligene er i tabelldelen brukt "Bebodde boliger". For de enkelte hus som er med i tellingen, er det imidlertid hentet inn oppgaver over samlet tall på privatboliger (inkl. ubebodde boliger og boliger med bare midlertidig bosatte). Tallene på boliger i alt i tabell 9 gjelder disse boligene.

Rom

Opgavene over tall på rom refererer seg til boliger som er med i tellingen, og omfatter beboelsesrom på 6 m² eller mer som kan nyttes året rundt. Bortsett fra i tabell 11, er også kjøkken på 6 m² eller mer inkludert. Entré, hall, bad, alkove, hems og rom som bare nyttes i næringsvirksomhet (f.eks. kontor) er ikke med.

Bosatte

Tallene på bosatte omfatter personer registrert som bosatt i privatboliger og således ikke personer som er regnet til felleleshusholdning og personer uten fast bopel.

Hustype

Som våningshus i tilknytning til gårdsdrift er - uansett hustype ellers - regnet hus hvor gårdbrukeren selv, forpakter eller kårfolk var bosatt, men ikke hus for gårdsarbeidere og hus på nedlagte bruk.

Hustypen "Frittliggende enebolig" omfatter hus med én bolig og med minst en halv meters avstand til nærmeste hus (unntatt garasje o.l.).

Til gruppen "Enebolig i rekke, kjede, atrium m.v." er også regnet husenhetene i vertikalt delte tomannsboliger.

Horisontalt delt tomannsbolig er hus med to vanlige leiligheter (som kan ha ulik størrelse) og hvor den ene leiligheten ligger i en etasje over den annen.

Hustypen "Annet småhus" omfatter hus med inntil 2½ etasjer (ekskl. underetasje), unntatt våningshus i tilknytning til gårdsdrift, eneboliger og horisontalt delte tomannsboliger. Hus som har én eller to vanlige leiligheter og hybelleilighet som er skilt ut som egen bolig, er også gruppert under denne hustypen.

Som blokk er regnet hus med 3 etasjer (ekskl. underetasje) eller mer.

Provisorisk boligbygg er hus m.v. som helt eller delvis er tatt i bruk til bolig for 10 år eller mindre (inkl. campingvogner, båter, telt, gammer o.l.).

Gruppen "Forretningsbygg m.v." omfatter hus hvor halvparten eller mindre av golvarealet nyttes til privatboliger, unntatt bygg for felleleshusholdning. Hus med to etasjer og hvor det er forretning i første etasje og bolig i annen etasje, er alltid gruppert under denne hustypen.

Som bygg for felleleshusholdning er regnet hus hvor det for bosatte og/eller midlertidig tilstedeværende er organisert felleleshusholdning. Hus i studentbyer o.l. er imidlertid aldri gruppert her. Av avgrensingsregler som det er gjort rede for under andre avsnitt, går det fram at oppgaver over tall på boliger, rom og bosatte i bygg for felleleshusholdning, bare omfatter privatboliger og rom og bosatte i disse boligene.

Byggeår

Som byggeår er for det enkelte hus regnet det år da minst halvparten av boligene i huset var ferdige til innflytning. Hus som er ombygget, er gruppert etter opprinnelig byggeår.

WC, bad

Boliger med eget wc/egget bad omfatter boliger med wc/bad som bare de bosatte i boligen har rett til å nytte, uten hensyn til om wc/bad ligger i eller utenfor boligen. Som boliger med felles wc/felles bad er regnet boliger som har wc/bad felles med en eller flere andre boliger.

Eier-/leierforhold

Personer med råderett over boligen som de er bosatt i (eier, leier den e.l.), er regnet som boliginnhavere.

Boliginnehavere (f.eks. medlemmer av borettslag) med aksje eller andel som gir boret til boligen, er alltid regnet som leieboere med aksje/andel, også i de tilfelle det er betalt innskott som er høyere enn pålydende verdi av aksjen/andelen.

Leieboere med innskott er boliginnehavere som har betalt innskott (f.eks. obligasjonsinnskott) for å leie boligen, men ikke leieboere som bare har betalt forskott på husleie.

Boliginnehavere som disponerer boligen vederlagsfritt eller som kårbolig, er regnet som leieboere.

En boliginnehaver er regnet å disponere boligen som tjenestebolig når den er stilt til disposisjon i samband med tjenesteforhold på vilkår av at boligen må fraflyttes når tjenesteforholdet opphører, uten hensyn til om det betales husleie eller ikke. Boliger som boliginnehaveren har aksje, andel eller innskott i, er imidlertid aldri regnet som tjenestebolig.

Gjennomsnittstall

Boliger pr. hus er lik tallet på privatboliger i hus som er med i tellingen (inkl. ubebodde boliger og boliger med bare midlertidig tilstedeværende) dividert med tallet på hus som er med i tellingen.

Bebodde boliger pr. hus er lik tallet på privatboliger som er med i tellingen dividert med tallet på hus som er med i tellingen.

Rom pr. bolig er lik tallet på rom (inkl. kjøkken på 6 m² eller mer) i privatboliger som er med i tellingen dividert med tallet på disse boligene.

Bosatte pr. bolig er lik tallet på bosatte i privatboliger dividert med tallet på privatboliger som er med i tellingen.

Bosatte pr. rom er lik tallet på bosatte i privatboliger dividert med tallet på rom (inkl. kjøkken på 6 m² eller mer) i privatboliger som er med i tellingen.

5. INNDELINGEN I TELLINGSKRETSE

For områder som i 1960 tilhørte herredskommune, er kretsinnstillingen foretatt av Byrådet og etter de samme retningslinjer som i 1960-tellingen. Følgende hovedregler er lagt til grunn for innstillingen:

1. En tellingskrets bør være mest mulig ensartet når det gjelder kommunikasjonsforhold, næringsstruktur og befolkningsutvikling.
2. Kretsgrenser må ikke skjære sogne- eller kommunegrenser.
3. En krets skal bestå enten bare av ett tettbygd strøk, del av tettbygd strøk eller av spredtbygd strøk. Som tettbygd strøk regnes områder med minst 200 bosatte på tellings-tidspunktet og hvor avstanden mellom bolighusene som regel ikke overstiger 50 meter. En hussamling som ligger mer enn 50 meter fra en tettbebyggelse, er imidlertid regnet som en del av det tettbygde strøket dersom hussamlingen naturlig hører sammen med tettbebyggelsen. Andre områder er regnet som spredtbygde strøk og er delt videre opp i tellingskretser.

I 1970-tellingen er det for områder som i 1960 tilhørte herredskommune, bare foretatt følgende endringer i kretsinnstillingen som da ble brukt:

1. Når regulering av kommune- eller sognegrenser førte til at en 1960-krets falt inn under mer enn én kommune eller ett sogn i 1970, er kretsen delt videre opp slik at kretsgrenser ikke skjærer kommune- eller sognegrenser.
2. Grensene for tettbygde strøk (og dermed for tettbygde kretser) er justert i samsvar med bosettingen pr. 1. november 1970 etter reglene for avgrensning av disse strøkene.
3. I de tilfelle avgrensingen i 1960-tellingen av spredtbygde kretser ikke var i samsvar med reglene for kretsinnstilling, er grensene justert i 1970-tellingen.

Innstillingen i tellingskretser av områder som i 1960 tilhørte bykommune, er foretatt av folke- registrene i samråd med kommunale myndigheter. I flere tilfelle er kretsinnstillingen for disse områdene ikke den samme som i 1960-tellingen. I begge tellingene er imidlertid grensene fastlagt slik at de ikke skjærer kommune- eller sognegrenser og at en krets består enten bare av tettbygd strøk eller bare av spredtbygd strøk (avgrenset etter reglene som er nevnt ovenfor).

Tettbygde strøk i områder som i 1960 tilhørte herredskommune, er vanligvis ikke delt opp i flere kretser. Byområder er imidlertid alltid regnet til flere kretser.

I vedlegg 1 er det gitt en kretsfortegnelse, i vedlegg 2 en kartskisse over kretsinnndelingen og i vedlegg 3 et oversiktskart over én eller flere tettbygde kretser.

TABELLER

TABELL 1. FOLKEMENGDEN VED FOLKETELLINGENE 1801-1970

ÅR	FOLKE- MENGDE	ÅR	FOLKE- MENGDE	ÅR	FOLKE- MENGDE	ÅR	FOLKE- MENGDE	ÅR	FOLKE- MENGDE	ÅR	FOLKE- MENGDE
1801 ..	2 503	1835 ..	3 043	1865 ..	4 537	1900 ..	5 103	1930 ..	6 158	1960 ..	6 270
1815 ..	2 362	1845 ..	3 294	1875 ..	4 393	1910 ..	5 617	1946 ..	6 404	1970 ..	6 216
1825 ..	2 964	1855 ..	3 884	1890 ..	4 650	1920 ..	6 259	1950 ..	6 519		

TABELL 2. FOLKEMENGDEN ETTER KJØNN OG INNTEKTSTAKERNES VIKTIGSTE KILDE TIL LIVSOPPHOLD OG NÆRING

VIKTIGSTE KILDE TIL LIVSOPPHOLD OG NÆRING	I ALT	MENN	KVIN- NER	INN- TEKTS- TAKERE	IKKE-INNTEKTSTAKERE				
					I ALT	HUS- MØDRE	ANDRE		
							I ALT	AV DISSE:	
								UNDER 16 ÅR	16-24 ÅR
I ALT	6 216	3 189	3 027	3 453	2 763	1 005	1 758	1 476	244
INNTekt AV EGET ARBEID I ALT ..	4 960	2 691	2 269	2 394	2 566	935	1 631	1 390	225
JORDBRUK OG SKOGBRUK M.V. ...	1 070	592	478	589	481	173	308	243	65
FISKE M.V. OG HVALFANGST ...									
INDUSTRI M.V.	1 586	886	700	690	896	356	540	462	73
BYGGE- OG ANLEGGSVIRKSOMHET .	819	478	341	312	507	192	315	272	39
VAREHANDEL	456	228	228	234	222	67	155	139	12
SAMFERDSEL	330	198	132	145	185	68	117	108	7
TJENESTEYTNDE NÆRINGER	696	306	390	421	275	79	196	166	29
UOPPGITT NÆRING	3	3	-	3	-	-	-	-	-
PENSJON, TRYGD	1 128	444	684	994	134	68	66	44	14
FORMUE, LÅN M.V.	49	28	21	48	1	-	1	1	-
STIPEND M.V.	17	8	9	17	-	-	-	-	-
UOPPGITT	62	18	44	-	62	2	60	41	5

TABELL 3. PERSONER 16 ÅR OG OVER ETTER YRKESAKTIVITET, KJØNN OG ALDER

KJØNN OG ALDER	I ALT	UTEN YRKES- AKTI- VITET	MED YRKESAKTIVITET						
			I ALT	ARBEIDSTID I TIMER				UOPP- GITT	
				UNDER 100	100- 499	500- 999	1 000 OG MER		
							I ALT		AV DISSE: HELDAGS- ARBEID
I ALT	4 740	1 959	2 781	21	202	262	2 296	1 811	-
16-19	348	159	189	3	57	18	111	84	-
20-24	432	110	322	-	33	19	270	213	-
25-59	2 587	775	1 812	9	75	152	1 576	1 266	-
60-66	547	241	306	4	15	34	253	190	-
67-69	195	119	76	1	7	11	57	40	-
70 OG OVER	631	555	76	4	15	28	29	18	-
MENN I ALT	2 400	465	1 935	9	76	95	1 755	1 502	-
16-19	179	81	98	-	28	8	62	49	-
20-24	245	23	222	-	13	15	194	152	-
25-59	1 331	59	1 272	1	13	30	1 228	1 083	-
60-66	265	37	228	4	5	20	199	167	-
67-69	95	37	58	1	6	6	45	34	-
70 OG OVER	285	228	57	3	11	16	27	17	-
KVINNER I ALT	2 340	1 494	846	12	126	167	541	309	-
16-19 I ALT	169	78	91	3	29	10	49	35	-
AV DISSE: GIFTE ...	15	7	8	-	-	3	5	4	-
20-24 I ALT	187	87	100	-	20	4	76	61	-
AV DISSE: GIFTE ...	101	70	31	-	6	1	24	19	-
25-59 I ALT	1 256	716	540	8	62	122	348	183	-
AV DISSE: GIFTE ...	1 085	646	439	5	54	116	264	116	-
60-66	282	204	78	-	10	14	54	23	-
67-69	100	82	18	-	1	5	12	6	-
70 OG OVER	346	327	19	1	4	12	2	1	-

TABELL 4. PERSONER 16 ÅR OG OVER MED MINST 100 ARBEIDSTIMER ETTER YRKESSTATUS, ARBEIDSTID, KJØNN OG NÆRING/YRKESOMRADE

NÆRING/YRKESOMRADE	AV DISSE:					ARBEIDSTID I TIMER					
	I ALT	AN- SATTE	SELV- STEN- DIGE	MENN	KVIN- NER	100-999			1 000 OG MER		
						I ALT	MENN	KVIN- NER	I ALT	MENN	KVIN- NER
I ALT	2 759	2 094	419	1 925	834	464	171	293	2 295	1 754	541

NÆRING											
JORDBRUK	597	114	260	350	247	147	47	100	450	303	147
SKOGBRUK M.V.	145	143	2	135	10	34	24	10	111	111	-
FISKE M.V., HVALFANGST	1	1	-	1	-	:	:	-	:	:	-
BERGVERKSDRIFT M.V. ...	4	2	2	3	1	3	:	:	1	:	:
INDUSTRI	712	678	32	601	111	67	37	30	645	564	81
BYGGE- OG ANLEGGSVIRKS-	322	264	58	316	6	22	17	5	300	299	1
KRAFT-, VANNFORS. M.V.	23	22	1	21	2	:	3	:	:	18	:
VAREHANDEL	287	246	23	160	127	61	14	47	226	146	80
FINANSINSTITUSJØNER ...	35	35	-	22	13	6	3	3	29	19	10
EIENDOMSDRIFT	-	-	-	-	-	-	-	-	-	-	-
SJØTRANSPORT	27	27	-	24	3	1	1	-	26	23	3
ANNEN SAMFERDSEL	126	103	23	108	18	9	2	7	117	106	11
OFF. ADM. OG FORSVAR ...	101	101	-	78	23	14	6	8	87	72	15
OFF. OG PRIV. TJ.YTING	277	272	5	92	185	60	9	51	217	83	134
LØNT HUSARBEID	36	36	-	1	35	15	:	:	21	:	:
ANNEN TJENESTEYTING ...	63	47	13	10	53	19	2	17	44	8	36
UOPPGITT	3	3	-	3	-	3	3	-	-	-	-

1											
YRKESOMRADE											
TEKNISK, VITENSKAPELIG, HUMANISTISK OG KUNST-											
NERISK ARBEID I ALT ...	197	191	6	86	111	37	7	30	160	79	81
TEKNISK ARBEID	13	13	-	12	1	3	:	:	10	:	:
MEDISINSK ARBEID	6	3	3	5	1	:	-	:	:	5	:
SYKEPLEIE- OG ANNET PLEIEARBEID	70	70	-	5	65	22	-	22	48	5	43
PEDAGOGISK ARBEID ...	61	61	-	28	33	7	2	5	54	26	28
ADM.- OG FORVALTNINGS- ARB., BEDR.- OG ORGANI- SASJONSLEDELSE I ALT ..	36	30	6	35	1	:	-	:	:	35	:
OFFENTLIG ADM.- OG FORVALTNINGSARBEID ..	11	11	-	10	1	:	-	:	:	10	:
BEDR. OG ORG.LEDELSE	25	19	6	25	-	-	-	-	25	25	-
KONTORARBEID	124	123	-	47	77	21	6	15	103	41	62
HANDELSARBEID I ALT ...	204	168	18	110	94	:	13	:	:	97	:
GROSSISTER OG DETALJISTER	18	-	18	16	2	:	-	:	:	16	:
HANDELSREISENDE- OG AGENTURARBEID	13	13	-	13	-	1	1	-	12	12	-
HANDELSARB. FRA KONT. OG DETALJHANDELSARB.	170	152	-	78	92	47	12	35	123	66	57
JORDBRUKS-, SKOGBRUKS- OG FISKEARBEID	747	261	263	490	257	179	69	110	568	421	147
GRUVE- OG SPRENGNINGS- ARBEID M.M.	3	3	-	3	-	-	-	-	3	3	-
TRANSPORT- OG KOMMUNI- KASJONSARBEID I ALT ...	188	165	23	170	18	11	3	8	177	167	10
VEGTRAFIKKARBEID	113	90	23	111	2	4	:	:	109	:	:
POST- OG TELEKOM.ARB.	16	16	-	2	14	5	:	:	11	:	:
INDUSTRI-, BYGGE- OG ANLEGG SARBEID I ALT ...	1 013	922	90	917	96	86	62	24	927	855	72
JERN- OG MET.VAREARB.	214	199	15	213	1	15	:	:	199	:	:
ELEKTROARBEID	49	49	-	49	-	3	3	-	46	46	-
TREARBEID	281	236	45	280	1	15	:	:	266	:	:
NÆRINGSMIDDELARBEID .	83	80	2	54	29	21	7	14	62	47	15
KJEMISK PROSESSAR- BEID, TREFOREDINGS- OG PAPIRARBEID	34	34	-	33	1	1	:	:	33	:	:
LASTE-, LOSSE- OG LAGERARBEID	31	31	-	31	-	2	2	-	29	29	-
SERVICEARBEID I ALT ...	210	194	13	30	180	73	3	70	137	27	110
SIVILT OVERVÅKNINGS- OG TRYGGINGSARBEID ..	12	12	-	12	-	-	-	-	12	12	-
HOTELL- OG RESTAU- RANTARBEID, HUSARBEID VAKTMESTER- OG	65	60	4	5	60	22	2	20	43	3	40
RENGJØRINGSARBEID ...	84	84	-	7	77	40	1	39	44	6	38
MILITÆRT ARBEID	34	34	-	34	-	5	5	-	29	29	-
UOPPGITT	3	3	-	3	-	3	3	-	-	-	-

1 BARE ET UTVALG AV YRKESOMRADER ER SPESIFISERT

TABELL 5. PERSONER 16-69 ÅR ETTER YRKESAKTIVITET, KJØNN OG HØYESTE UTDANNING

KJØNN OG HØYESTE UTDANNING	UTEN YRKESAKTIVITET, ARBEIDSTIMER UNDER 100 TIMER ELLER UOPPGITT			MED 100 ARBEIDSTIMER ELLER MER					1 000 TIMER OG MER
	I ALT	AV DISSE:		I ALT	100-499 TIMER		500-999 TIMER		
		I ALT	ELEVER, STU- DENTER		I ALT	ELEVER, STU- DENTER	I ALT	ELEVER, STU- DENTER	
I ALT	4 109	1 421	185	2 688	187	73	234	29	2 267
MENN I ALT	2 115	243	103	1 872	65	41	79	19	1 728
UNGDOMSSKOLENIVA, 7-9 ÅR, I ALT ..	1 664	201	78	1 463	52	28	63	6	1 348
7-ÅRIG FOLKESKOLE	995	105	-	890	15	-	44	-	831
ALLMENT FAGFELT ELLERS	435	84	71	351	31	24	14	6	306
ADMINISTRASJON OG ØKONOMI	72	3	1	69	3	2	1	-	65
INDUSTRI, HÅNDVERK OG TEKNIKK ..	99	7	6	92	2	2	3	-	87
SAMFERDSEL	8	1	-	7	-	-	-	-	7
JORDBRUK, SKOGBRUK OG FISKE	52	1	-	51	1	-	1	-	49
GYMNASNIVA I, 10 ÅR, I ALT	259	15	6	244	2	2	5	3	237
ALLMENT FAGFELT	91	6	4	85	2	2	-	-	83
INDUSTRI, HÅNDVERK OG TEKNIKK ..	32	2	2	30	-	-	2	2	28
SAMFERDSEL	12	1	-	11	-	-	2	1	9
JORDBRUK, SKOGBRUK OG FISKE	100	3	-	97	-	-	-	-	97
TJENESTEYTING OG FORSVAR	21	3	-	18	-	-	1	-	17
GYMNASNIVA II,III, 11-12 ÅR, I ALT	112	16	16	96	8	8	7	6	81
ALLMENT FAGFELT	58	15	15	43	8	8	7	6	28
ADMINISTRASJON OG ØKONOMI	6	1	1	5	-	-	-	-	5
INDUSTRI, HÅNDVERK OG TEKNIKK ..	34	-	-	34	-	-	-	-	34
SAMFERDSEL	3	-	-	3	-	-	-	-	3
HELSEVERN	-	-	-	-	-	-	-	-	-
JORDBRUK, SKOGBRUK OG FISKE	7	-	-	7	-	-	-	-	7
TJENESTEYTING OG FORSVAR	3	-	-	3	-	-	-	-	3
UNIVERSITETS- OG HØGSKOLENIVA I, 13-14 ÅR, I ALT	38	6	2	32	1	1	3	3	28
UNDERVISNING	21	4	-	17	-	-	1	1	16
ADMINISTRASJON, ØKONOMI, SAMFUNNSVITENSKAP OG JUS	4	1	1	3	-	-	1	1	2
NATURVITENSKAP OG TEKNIKK	8	-	-	8	1	1	-	-	7
UNIVERSITETS-, HØGSKOLENIVA II,III OG FORSKERNIVA, OVER 14 ÅR, I ALT	38	3	-	35	1	1	1	1	33
UNDERVISNING	7	-	-	7	-	-	-	-	7
NATURVITENSKAP OG TEKNIKK	3	-	-	3	1	1	-	-	2
UOPPGITT ELLER INGEN UTDANNING ...	4	2	1	2	1	1	-	-	1
KVINNER I ALT	1 994	1 178	82	816	122	32	155	10	539
UNGDOMSSKOLENIVA, 7-9 ÅR, I ALT ..	1 729	1 076	64	653	104	27	119	6	430
7-ÅRIG FOLKESKOLE	998	694	-	304	40	-	69	-	195
ALLMENT FAGFELT ELLERS	494	284	52	210	45	21	27	3	138
ADMINISTRASJON OG ØKONOMI	107	41	5	66	9	4	8	2	49
INDUSTRI, HÅNDVERK OG TEKNIKK ..	18	8	4	10	1	1	2	-	7
HELSEVERN	13	6	-	7	-	-	-	-	7
TJENESTEYTING OG FORSVAR	95	43	3	52	8	1	13	1	31
GYMNASNIVA I, 10 ÅR, I ALT	130	60	2	70	7	-	22	1	41
ALLMENT FAGFELT	104	50	2	54	5	-	18	-	31
INDUSTRI, HÅNDVERK OG TEKNIKK ..	6	2	-	4	-	-	2	1	2
SAMFERDSEL	4	1	-	3	1	-	1	-	1
HELSEVERN	11	6	-	5	1	-	1	-	3
GYMNASNIVA II,III, 11-12 ÅR, I ALT	71	23	8	48	8	3	9	2	31
ALLMENT FAGFELT	31	14	8	17	6	3	2	2	9
ADMINISTRASJON OG ØKONOMI	-	-	-	-	-	-	-	-	-
INDUSTRI, HÅNDVERK OG TEKNIKK ..	4	2	-	2	-	-	-	-	-
SAMFERDSEL	-	-	-	-	-	-	-	-	-
HELSEVERN	28	6	-	22	-	-	-	-	15
TJENESTEYTING OG FORSVAR	8	1	-	7	1	-	-	-	-
UNIVERSITETS- OG HØGSKOLENIVA I, 13-14 ÅR, I ALT	48	11	5	37	3	2	5	1	29
UNDERVISNING	29	5	2	24	1	-	2	1	21
ADMINISTRASJON, ØKONOMI, SAMFUNNSVITENSKAP OG JUS	7	3	1	4	1	1	-	-	3
UNIVERSITETS-, HØGSKOLENIVA II,III OG FORSKERNIVA, OVER 14 ÅR, I ALT	9	1	1	8	-	-	-	-	8
UNDERVISNING	7	1	1	6	-	-	-	-	6
ADMINISTRASJON, ØKONOMI, SAMFUNNSVITENSKAP OG JUS	-	-	-	-	-	-	-	-	-
NATURVITENSKAP OG TEKNIKK	-	-	-	-	-	-	-	-	-
UOPPGITT ELLER INGEN UTDANNING ...	7	7	2	-	-	-	-	-	-

I BARE ET UTVALG AV FAGOMRADER ER SPESIFISERT UNDER DE ENKELTE UTDANNINGSNIVÅER

TABELL 6. YRKESAKTIVE, SKOLEELEVER OG STUDENTER 16 ÅR OG OVER ETTER KJØNN OG ARBEIDS-/SKOLE-/STUDIESTED
 PR. 1. NOVEMBER 1970

ARBEIDS-/SKOLE-/STUDIESTED	I ALT	1			2		
		YRKESAKTIVE			SKOLEELEVER OG STUDENTER		
		I ALT	MENN	KVINNER	I ALT	MENN	KVINNER
I ALT	2 872	2 598	1 827	771	274	158	116
I KOMMUNEN	1 616	1 576	1 037	539	40	14	26
HAMAR	603	476	349	127	127	77	50
CSLO	126	101	89	12	25	19	6
ELVERUM	112	88	65	23	24	11	13
STANGE	103	101	61	40	2	2	-
VANG (HED.)	45	45	35	10	-	-	-
RINGSAKER	28	28	23	5	-	-	-
ANDRE KOMMUNER I FYLKET	23	11	11	-	12	9	3
ANDRE KOMMUNER UTENFOR FYLKET ...	86	45	40	5	41	25	16
ANNET STED	130	127	117	10	3	1	2

1 EKSKL. PERSONER SOM AVTJENTE VERNEPLIKTSTJENESTE OG YRKESAKTIVE SOM IKKE HAR OPPGITT ARBEIDSSTED
 2 EKSKL. SKOLEELEVER OG STUDENTER SOM IKKE HAR OPPGITT SKOLE-/STUDIESTED

TABELL 7. FAMILIER OG PERSONER ETTER FAMILIETYPPE OG HUSHOLDNINGSTYPE

HUSHOLDNINGSTYPE	I ALT		FAMILIER MED EN PERSON	FAMILIER MED TO ELLER FLERE PERSONER						
	FAMILIER	PERSONER		I ALT		EKTEPAR UTEEN UGIFTE BARN	EKTEPAR MED UGIFTE BARN		MOR ELLER FAR MED UGIFTE BARN	
				FAMILIER	PERSONER		FAMILIER	PERSONER	FAMILIER	PERSONER
I ALT	2 481	6 216	805	1 676	5 411	554	997	3 992	125	311
PRIVATHUSHOLDNING I ALT .	2 417	6 150	743	1 674	5 407	552	997	3 992	125	311
MED EN FAMILIE	1 852	5 188	377	1 475	4 811	491	900	3 618	84	211
MED TO FAMILIER	456	814	275	181	539	55	91	343	35	86
MED FLERE FAMILIER	109	148	91	18	57	6	6	31	6	14
FELLESHUSHOLDNING	61	63	59	2	4	2	-	-	-	-
ANNEN HUSHOLDNING	3	3	3	-	-	-	-	-	-	-

TABELL 8. PERSONER 16 ÅR OG OVER MED EGEN BOLIG ETTER ALDER, EKTESKAPELIG STATUS OG KJØNN

EKTESKAPELIG STATUS OG KJØNN	I ALT	ALDER									
		16-19	20-24	25-29	30-39	40-49	50-59	60-69	70-79	80 OG OVER	
PERSONER 16 ÅR OG OVER I ALT ...	4 740	348	432	365	588	768	866	742	458	173	
AV DISSE: MED EGEN BOLIG	3 628	18	152	258	522	711	800	676	384	107	
MENN I ALT	2 400	179	245	187	299	389	456	360	226	59	
AV DISSE: MED EGEN BOLIG	1 767	2	52	113	254	356	420	329	197	44	
KVINNER I ALT	2 340	169	187	178	289	379	410	382	232	114	
AV DISSE: MED EGEN BOLIG	1 861	16	100	145	268	355	380	347	187	63	
UGIFTE I ALT	1 143	332	269	98	62	74	100	101	84	23	
AV DISSE: MED EGEN BOLIG	233	5	10	9	9	34	53	54	48	11	
MENN I ALT	703	178	188	72	48	50	69	57	34	7	
AV DISSE: MED EGEN BOLIG	147	1	4	7	8	25	41	35	20	6	
KVINNER I ALT	440	154	81	26	14	24	31	44	50	16	
AV DISSE: MED EGEN BOLIG	86	4	6	2	1	9	12	19	28	5	
GIFTE OG SEPARERTE I ALT	3 138	16	159	264	518	669	707	532	231	42	
AV DISSE: MED EGEN BOLIG	3 047	13	141	247	507	659	697	527	221	35	
MENN I ALT	1 564	1	56	115	248	330	374	277	139	24	
AV DISSE: MED EGEN BOLIG	1 523	1	48	106	244	326	369	275	132	22	
KVINNER I ALT	1 574	15	103	149	270	339	333	255	92	18	
AV DISSE: MED EGEN BOLIG	1 524	12	93	141	263	333	328	252	89	13	
FØR GIFTE I ALT	459	-	4	3	8	25	59	109	143	108	
AV DISSE: MED EGEN BOLIG	348	-	1	2	6	18	50	95	115	61	
MENN I ALT	133	-	1	-	3	9	13	26	53	28	
AV DISSE: MED EGEN BOLIG	97	-	-	-	2	5	10	19	45	16	
KVINNER I ALT	326	-	3	3	5	16	46	83	90	80	
AV DISSE: MED EGEN BOLIG	251	-	1	2	4	13	40	76	70	45	

TABELL 9. HUS, BOLIGER, ROM OG BOSATTE ETTER HUSTYPE

	PERMANENT BOLIGBYGG												
	I ALT	I ALT	VA- NINGS- HUS I TILKN. TIL GARDS- DRIFT	FRITT- LIGG- ENDE- BOLIG	ENE- BOLIG I REKKE, KJEDE, ATRIUM M.V.	ANNEN ENE- BOLIG	HORI- SON- TALT DELTA TO- MANN- BOLIG	ANNET SMÅHUS	BLOKK	PRO- VI- SOR- ISK BO- LIG- BYGG	FOR- RET- NINGS- BYGG M.V.	BYGG FOR FEL- LES- HOLD- NING	UOPP- GITT HUS- TYPE
HUS	1 955	1 905	706	1 095	24	-	49	31	-	4	43	3	-
BOLIGER I ALT ...	2 154	2 087	775	1 095	24	-	98	95	-	4	61	2	-
AV DISSE: BEBODDE	2 115	2 053	755	1 095	24	-	96	83	-	4	56	2	-
ROM	10 127	9 876	3 967	5 163	123	-	372	251	-	5	239	7	-
BOSATTE	6 150	5 972	2 164	3 297	85	-	239	187	-	4	169	5	-
BOLIGER PR. HUS .	1,1	1,1	1,1	1,0	1,0	-	2,0	3,1	-	1,0	1,4	0,7	-
ROM PR. BOLIG ...	4,8	4,8	5,3	4,7	5,1	-	3,9	3,0	-	1,3	4,3	3,5	-
BOSATTE PR. BOLIG	2,9	2,9	2,9	3,0	3,5	-	2,5	2,3	-	1,0	3,0	2,5	-
BOSATTE PR. ROM .	0,6	0,6	0,5	0,6	0,7	-	0,6	0,7	-	0,8	0,7	0,7	-

TABELL 10. BEBODDE BOLIGER ETTER HUSTYPE OG BYGGEAR, OG HUS, ROM OG BOSATTE ETTER HUSETS BYGGEAR

HUSETS BYGGEAR	HUS	BEBODDE BOLIGER						ROM	BOSATTE	BOSATTE			
		I ALT	I PERMANENTE BOLIGBYGG			I	ANDRE			BE- BOD- DE BO- LIG- ER PR. HUS	ROM	PR. BO- LIG	PR. BO- LIG
			I VANINGS- HUS I TILKN. TIL GARDSDRIFT OG I FRITTL. OG ENEBOLIGER	I ANDRE ENE- OG TC- MANN- BOLIGER OG SMÅHUS	I BLOKK- ER	I ANDRE BYGG							
I ALT	1 955	2 115	2 053	1 850	203	-	62	10 127	6 150	1,1	4,8	2,9	0,6
1900 OG FØR	450	504	484	433	51	-	20	2 426	1 382	1,1	4,8	2,7	0,6
1901-1910	83	94	93	80	13	-	1	431	214	1,1	4,6	2,3	0,5
1911-1920	165	183	178	160	18	-	5	885	488	1,1	4,8	2,7	0,6
1921-1930	106	118	111	100	11	-	7	553	295	1,1	4,7	2,5	0,5
1931-1940	138	144	141	131	10	-	3	707	421	1,0	4,9	2,9	0,6
1941-1945	38	43	41	32	9	-	2	216	121	1,1	5,0	2,8	0,6
1946-1950	190	204	197	172	25	-	7	975	580	1,1	4,8	2,8	0,6
1951-1960	392	414	402	368	34	-	12	1 990	1 262	1,1	4,8	3,0	0,6
1961-1970	386	403	399	367	32	-	4	1 916	1 374	1,0	4,8	3,4	0,7
UOPPGITT	7	8	7	7	-	-	1	28	13	1,1	3,5	1,6	0,5

TABELL 11. BEBODDE BOLIGER ETTER HUSTYPE OG TALLET PÅ ROM, OG BOSATTE ETTER TALLET PÅ ROM I BOLIGEN

TALLET PÅ ROM, EKSKL. KJØKKEN	BEBODDE BOLIGER						I ALT	PR. ROM
	I ALT	I PERMANENTE BOLIGBYGG			I	ANDRE		
		I ALT	I VANINGS- HUS I TILKN. TIL GARDSDRIFT OG I FRITTL. OG ENEBOLIGER	I ANDRE ENE- OG TOMANN- BOLIGER OG SMÅHUS	I BLCKKER	I ANDRE BYGG		
I ALT	2 115	2 053	1 850	203	-	62	6 150	0,6
0 ROM ELLER UOPPGITT ..	-	-	-	-	-	-	-	-
1 ROM I ALT	99	91	56	35	-	8	145	0,9
MED KJØKKEN I ALT ...	80	78	47	31	-	2	125	0,9
UNDER 6 KVM.	18	17	10	7	-	1	24	1,3
6 KVM. OG MER	62	61	37	24	-	1	101	0,8
UTEN KJØKKEN	19	13	9	4	-	6	20	1,1
2 ROM I ALT	304	295	223	72	-	9	634	0,7
MED KJØKKEN	301	295	223	72	-	6	631	0,7
UTEN KJØKKEN	3	-	-	-	-	3	3	0,5
3 ROM	458	438	396	42	-	20	1 217	0,7
4 ROM	699	683	653	30	-	16	2 269	0,7
5 ROM	328	322	307	15	-	6	1 088	0,6
6 ROM	122	120	115	5	-	2	432	0,5
7 ROM	48	47	44	3	-	1	150	0,4
8 ROM OG MER	57	57	56	1	-	-	215	0,4

TABELL 12. BEBODDE BOLIGER, ROM OG BOSATTE ETTER BOLIGTETTHET

	I ALT	BOSATTE PR. ROM, INKL. KJØKKEN PÅ 6 KVM. OG MER									0 ROM ELLER UOPP- GITT
		UNDER 0,25	0,25- 0,49	0,50- 0,74	0,75- 0,99	1,00- 1,24	1,25- 1,49	1,50- 1,74	1,75- 1,99	2,00 OG MER	
		BEBODDE BOLIGER	2 115	118	573	698	291	325	56	31	
ROM	10 127	739	2 994	3 265	1 426	1 312	217	108	25	41	-
BOSATTE	6 150	132	1 049	1 899	1 132	1 348	282	171	45	92	-
ROM PR. BOLIG	4,8	6,3	5,2	4,7	4,9	4,0	3,9	3,5	5,0	2,3	-
BOSATTE PR. BOLIG	2,9	1,1	1,8	2,7	3,9	4,1	5,0	5,5	9,0	5,1	-

TABELL 13. BEBODDE BOLIGER, ROM OG BOSATTE ETTER BOLIGENS UTSTYR

	I ALT	INNLAGT VANN I HUSET									IKKE INN- LAGT VANN I HUSET	UOPP- GITT
		EGET WC		FELLES WC		EGET ELLER FELLES	UTEN WC		WC OG UTEN BAD	EGET ELLER FELLES UTEN BAD		
		EGET BAD	FELLES BAD	EGET BAD	FELLES BAD	WC	UTEN BAD	UTEN BAD				
BEBODDE BOLIGER	2 115	1 858	913	30	3	26	58	128	700	257	-	
ROM	10 127	9 201	5 009	100	9	84	267	615	3 117	926	-	
BOSATTE	6 150	5 622	3 015	63	8	53	150	391	1 942	528	-	
ROM PR. BOLIG	4,8	5,0	5,5	3,3	3,0	3,2	4,6	4,8	4,5	3,6	-	
BOSATTE PR. BOLIG	2,9	3,0	3,3	2,1	2,7	2,0	2,6	3,1	2,8	2,1	-	
BOSATTE PR. ROM	0,6	0,6	0,6	0,6	0,9	0,6	0,6	0,6	0,6	0,6	-	

TABELL 14. BEBODDE BOLIGER, ROM OG BOSATTE ETTER EIER-/LEIERFORHOLDET TIL BOLIGEN

	I ALT	BOLIGINNEHAVEREN DISPONERER BOLIGEN SOM									TJEN- ESTE- ELLER FOR- PAK- TER- BOLIG	UOPP- GITT
		EIER	LEIEBOER						MED INN- SKOTT	UTEN INN- SKOTT		
			MED AKSJE/ANDEL			UTEN AKSJE/ANDEL						
			I ALT	I ALT	MED INN- SKOTT	UTEN INN- SKOTT	I ALT	MED INN- SKOTT				
BEBODDE BOLIGER ...	2 115	1 595	426	-	-	-	426	4	422	94	-	
ROM	10 127	8 087	1 641	-	-	-	1 641	20	1 621	399	-	
BOSATTE	6 150	4 830	1 040	-	-	-	1 040	8	1 032	280	-	
ROM PR. BOLIG	4,8	5,1	3,9	-	-	-	3,9	5,0	3,8	4,2	-	
BOSATTE PR. BOLIG	2,9	3,0	2,4	-	-	-	2,4	2,0	2,4	3,0	-	
BOSATTE PR. ROM ...	0,6	0,6	0,6	-	-	-	0,6	0,4	0,6	0,7	-	

TABELL 15. FOLKEMENGDE ETTER ALDER, KJØNN OG TELLINGSKRETS

TELLINGSKRETS OG KJØNN	I ALT	ALDER									
		UNDER	7-15	16-19	20-24	25-29	30-39	40-49	50-59	60-69	70 OG
		7									OVER
KOMMUNEN I ALT	6 216	620	856	348	432	365	588	768	866	742	631
MENN I ALT	3 189	329	460	179	245	187	299	389	456	360	285
UGIFTE	1 492	329	460	178	188	72	48	50	69	57	41
GIFTE OG SEPARERTE	1 564	-	-	1	56	115	248	330	374	277	163
FØR GIFTE	133	-	-	-	1	-	3	9	13	26	81
KVINNER I ALT	3 027	291	396	169	187	178	289	379	410	382	346
UGIFTE	1 127	291	396	154	81	26	14	24	31	44	66
GIFTE OG SEPARERTE	1 574	-	-	15	103	149	270	339	333	255	110
FØR GIFTE	326	-	-	-	3	3	5	16	46	83	170
TETTBYGDE KRETSE I ALT ...	1 980	239	278	93	142	147	213	264	242	194	168
MENN	993	126	155	43	80	71	101	138	119	90	70
KVINNER	987	113	123	50	62	76	112	126	123	104	98
01 ÅDALSBRUK	679	62	68	42	62	40	50	98	83	96	78
MENN	349	35	41	20	32	23	24	49	40	47	38
KVINNER	330	27	27	22	30	17	26	49	43	49	40
03 LØTEN	867	98	127	39	60	64	95	117	116	77	74
MENN	420	55	61	17	34	30	45	60	60	34	24
KVINNER	447	43	66	22	26	34	50	57	56	43	50
04 LØITEN BRÆNDERI	434	79	83	12	20	43	68	49	43	21	16
MENN	224	36	53	6	14	18	32	29	19	9	8
KVINNER	210	43	30	6	6	25	36	20	24	12	8
SPREDTBYGDE KRETSE I ALT .	4 233	380	578	255	290	217	375	504	624	547	463
MENN	2 196	203	305	136	165	116	198	251	337	270	215
KVINNER	2 037	177	273	119	125	101	177	253	287	277	248
02 LØKEN	496	47	54	29	26	22	47	47	66	81	77
MENN	255	24	32	18	12	11	26	21	40	38	33
KVINNER	241	23	22	11	14	11	21	26	26	43	44
05 LUND	779	76	105	47	54	51	66	97	117	97	69
MENN	401	41	54	17	36	24	34	53	61	50	31
KVINNER	378	35	51	30	18	27	32	44	56	47	38
06 RINGNES	494	50	74	18	30	30	47	46	78	70	51
MENN	249	25	39	9	10	22	25	22	38	39	20
KVINNER	245	25	35	9	20	8	22	24	40	31	31
07 JØNSRUD	845	84	122	58	65	43	81	103	106	96	87
MENN	454	48	65	35	37	24	43	48	62	44	48
KVINNER	391	36	57	23	28	19	38	55	44	52	39
08 ØSTVANG	652	60	85	37	48	36	58	72	103	87	66
MENN	332	32	43	19	27	18	35	37	50	43	28
KVINNER	320	28	42	18	21	18	23	35	53	44	38
09 BROVOLD	464	28	68	37	34	13	39	62	86	51	46
MENN	238	16	33	19	23	7	18	33	47	21	21
KVINNER	226	12	35	18	11	6	21	29	39	30	25
10 CSET	207	19	31	4	14	10	20	30	27	28	24
MENN	107	8	18	3	9	3	8	16	15	15	12
KVINNER	100	11	13	1	5	7	12	14	12	13	12
11 OPPEGÅRD	188	12	30	16	11	11	14	26	25	19	24
MENN	105	8	15	10	8	6	7	12	16	11	12
KVINNER	83	4	15	6	3	5	7	14	9	8	12
12 SOLBAKKEN	108	4	9	9	8	1	3	21	16	18	19
MENN	55	1	6	6	3	1	2	9	8	9	10
KVINNER	53	3	3	3	5	-	1	12	8	9	9
UTEN FAST BOPEL I ALT	3	1	-	-	-	1	-	-	-	1	-
MENN	-	-	-	-	-	-	-	-	-	-	-
KVINNER	3	1	-	-	-	1	-	-	-	1	-

TABELL 16. PERSONER 16 ÅR OG OVER ETTER VIKTIGSTE KILDE TIL LIVSOPPHOLD, NÆRING, KJØNN OG TELLINGSKRETS

TELLINGSKRETS OG KJØNN	VIKTIGSTE KILDE TIL LIVSOPPHOLD										
	INNTEKT AV EGET ARBEID										
	I ALT	NÆRING							PEN- SJON, TRYGD	FOR- MUE, LÅN, STI- PEND M.V.	HUSAR- BEID I HJEM- MET, FORSØR- GET
		I ALT	JORD- SKOG- BRUK, FISKE M.V., HVAL- FANGST	INDU- STRI M.V., BYGGE- OG ANL. VIRK- SOMHET	VARE- HANDEL	SAM- FERD- SEL	TJEN- ESTE- YTENDE NÆR- INGER	UOPP- GITT			
KOMMUNEN I ALT	4 740	2 394	589	1 002	234	145	421	3	994	65	1 287
MENN	2 400	1 817	438	909	148	131	188	3	412	36	135
KVINNER	2 340	577	151	93	86	14	233	-	582	29	1 152
TETTBYGDE KRETSE I ALT ...	1 463	752	32	354	121	53	191	1	267	18	426
MENN	712	553	28	315	73	47	89	1	103	14	42
KVINNER	751	199	4	39	48	6	102	-	164	4	384
01 ADALSBROK	549	268	13	148	42	19	45	1	123	4	154
MENN	273	201	10	133	22	19	16	1	53	3	16
KVINNER	276	67	3	15	20	-	29	-	70	1	138
03 LØTEN	642	339	11	127	53	30	118	-	115	9	179
MENN	304	240	11	115	31	25	58	-	41	6	17
KVINNER	338	99	-	12	22	5	60	-	74	3	162
04 LØTEN BRØNDERI	272	145	8	79	26	4	28	-	29	5	93
MENN	135	112	7	67	20	3	15	-	9	5	9
KVINNER	137	33	1	12	6	1	13	-	20	-	84
SPREDTBYGDE KRETSE I ALT .	3 275	1 642	557	648	113	92	230	2	725	47	861
MENN	1 688	1 264	410	594	75	84	99	2	309	22	93
KVINNER	1 587	378	147	54	38	8	131	-	416	25	768
02 LØKEN	395	172	58	59	11	14	29	1	123	8	92
MENN	199	130	41	55	8	13	12	1	52	3	14
KVINNER	196	42	17	4	3	1	17	-	71	5	78
05 LUND	598	312	97	125	19	18	53	-	103	15	168
MENN	306	235	70	111	14	16	24	-	45	7	19
KVINNER	292	77	27	14	5	2	29	-	58	8	149
06 RINGNES	370	210	97	68	14	8	22	1	80	6	74
MENN	185	147	65	57	10	8	6	1	30	2	6
KVINNER	185	63	32	11	4	-	16	-	50	4	68
07 JØNSRUD	639	323	112	140	18	11	42	-	136	6	174
MENN	341	249	80	128	11	10	20	-	65	4	23
KVINNER	298	74	32	12	7	1	22	-	71	2	151
08 ØSTVANG	507	260	68	88	34	26	44	-	114	4	129
MENN	257	203	53	84	23	23	20	-	44	2	8
KVINNER	250	57	15	4	11	3	24	-	70	2	121
09 BROVOLD	368	178	50	92	7	6	23	-	71	4	115
MENN	189	145	43	85	4	5	8	-	29	1	14
KVINNER	179	33	7	7	3	1	15	-	42	3	101
10 CSET	157	78	32	32	6	3	5	-	31	2	46
MENN	81	65	26	32	2	3	2	-	11	2	3
KVINNER	76	13	6	-	4	-	3	-	20	-	43
11 OPPEGARD	146	69	23	30	3	5	8	-	33	2	42
MENN	82	61	18	30	2	5	6	-	16	1	4
KVINNER	64	8	5	-	1	-	2	-	17	1	38
12 SOLBAKKEN	95	40	20	14	1	1	4	-	34	-	21
MENN	48	29	14	12	1	1	1	-	17	-	2
KVINNER	47	11	6	2	-	-	3	-	17	-	19
UTEN FAST BOPEL I ALT	2	-	-	-	-	-	-	-	2	-	-
MENN	-	-	-	-	-	-	-	-	-	-	-
KVINNER	2	-	-	-	-	-	-	-	2	-	-


TABELL 17. HOVEDTALL FOR HUS OG BEBODDE BOLIGER I DE ENKELTE TELLINGSKRETSE

TELLINGSKRETS	HUS				BEBODDE BOLIGER						BO-SAT-TE PR. ROM
	I ALT	AV DISSE:		BYGGEAR	I ALT	AV DISSE MED:					
		VIN.HUS TILKN. GARDS- DRIFT, FRITTL. ENEBOL.	1946- 1960			1961- 1970	INNLAGT VANN I HUSET	EGET OG EGET BAD	WC OG WC BAD	WC OG ELLES	
KOMMUNEN I ALT	1 955	1 801	582	386	2 115	1 858	913	59	58	128	0,6
TETTBYGDE KRETSE I ALT ...	597	502	187	200	670	645	429	29	32	20	0,6
01 ADALSBRUK	214	182	70	34	249	231	107	8	10	15	0,6
03 LØTEN	257	199	91	95	290	286	219	19	21	1	0,6
04 LØTTE BRÆNDERI	126	121	26	71	131	128	103	2	1	4	0,7
SPRETTBYGDE KRETSE I ALT .	1 358	1 299	395	186	1 445	1 213	484	30	26	108	0,6
02 LØKEN	158	152	25	22	171	144	71	7	3	8	0,6
05 LUND	242	232	62	32	260	234	131	4	10	11	0,6
06 RINGNES	158	152	44	17	170	151	53	3	5	16	0,6
07 JØNSRUD	267	252	109	46	280	231	86	5	1	26	0,7
08 ØSTVANG	216	204	63	30	228	189	69	5	2	14	0,6
09 BROVOLD	156	153	50	17	162	142	43	1	3	20	0,6
10 OSET	65	62	16	13	68	52	14	4	-	10	0,6
11 CPPEGÅRD	58	56	17	6	63	42	10	1	1	3	0,6
12 SOLBAKKEN	38	36	9	3	43	28	7	-	1	-	0,6

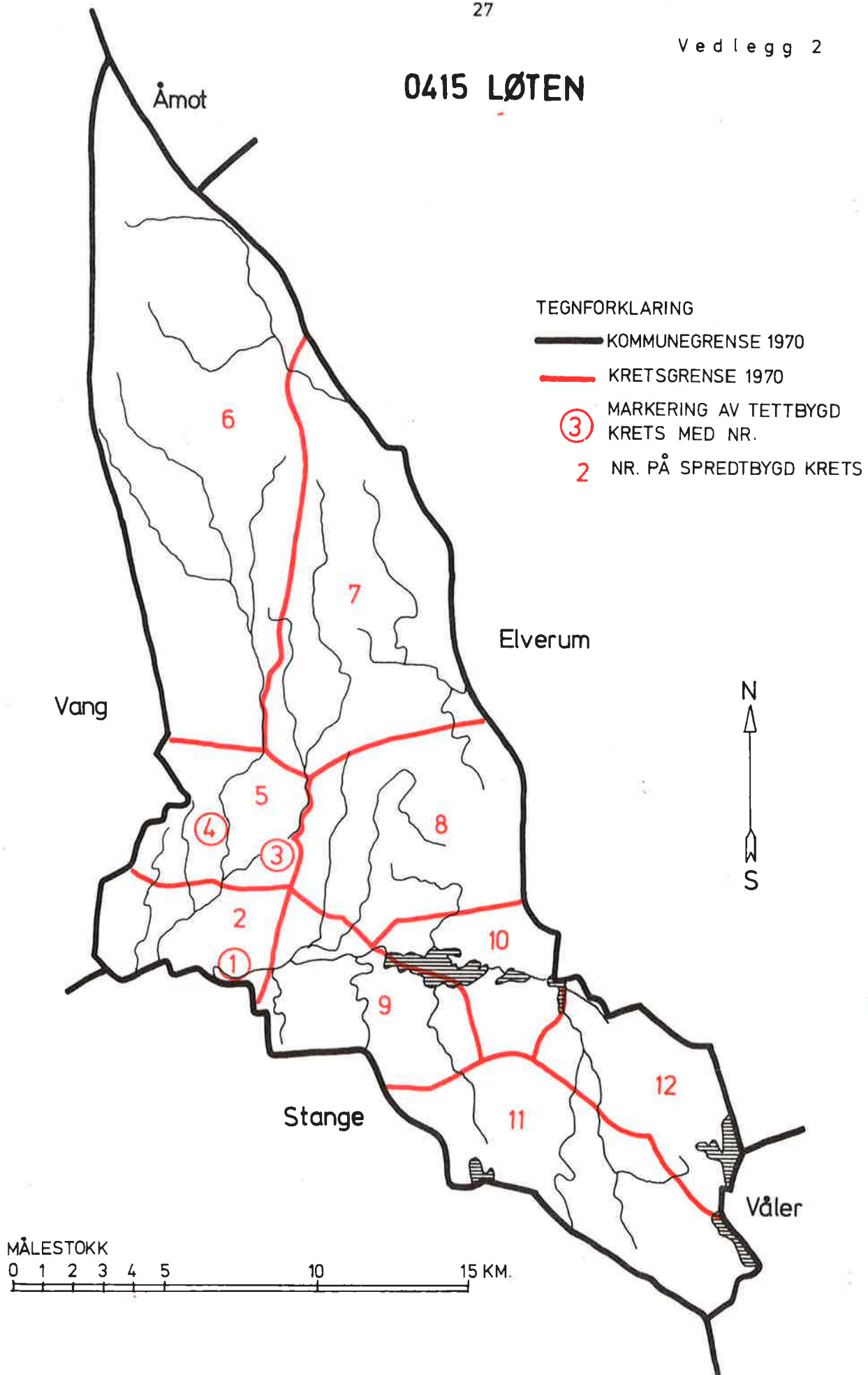
KRETSFORTEGNELSE

Krets- nr.	Navnet på kretsen	Krets- type ¹⁾	Omfang (Eiendommer med bebodde hus)
0	Uten fast bopel	0	..
1	Ådalsbruk	T	Se vedlegg 3.
2	Løken	S	Gnr. 1-5, gnr. 200 bnr. 1, 4-7, 12, gnr. 201 bnr. 1 og 6 Finstad vestre, gnr. 206 bnr. 4 og 6, gnr. 207-222. Unntatt bnr. under krets 1.
3	Løten	T	Se vedlegg 3.
4	Løiten Brænderi	T	Se vedlegg 3.
5	Lund	S	Gnr. 6-16, gnr. 17 bnr. 1 og 11, gnr. 18,19, gnr. 20 bnr. 1,2,5,8,9,19,20,39-42,45-47 og 72, gnr. 21,22, gnr. 23 bnr. 1 Grindereeng, 2/4, 5/14, 9,13,35,38, 41/42,50,62 og 85, gnr. 24 bnr. 1 Karud søndre, gnr. 25 bnr. 1 og 16, gnr. 26 bnr. 1 Bjørnebo, 1 Segla, gnr. 29 bnr. 1 og 8, gnr. 30-38, 40-42, gnr. 43 bnr. 4-7, gnr. 44 bnr. 1,4, 8-11, gnr. 202 bnr. 1 og 2, gnr. 203 bnr. 1,4,7 og 8, gnr. 204, 205, gnr. 206 bnr. 1,5, 8-10. Unntatt bnr. under krets 3 og 4.
6	Ringnes	S	Gnr. 39, 48-53, 55-62, 64-75, gnr. 76 bnr. 1 og 2, gnr. 77, 79-85, 87, 88, 92-97, gnr. 98 bnr. 6/8, gnr. 119 bnr. 3 og 9, gnr. 273 bnr. 112-114, 116-121, 132-141, gnr. 273 festenr. 307/1-307/8.
7	Jønsrud	S	Gnr. 43 bnr. 2, 3 og 9, gnr. 44 bnr. 5 og 7, gnr. 45-47, gnr. 76 bnr. 4, 7 og 8, gnr. 98 bnr. 1-4, 7, gnr. 99-102, 104-118, gnr. 119 bnr. 2, 5-8, 10, gnr. 120-146, 150-152, 154, gnr. 155 bnr. 1-3, 6 og 10, gnr. 156 bnr. 2 og 6, gnr. 273 bnr. 122-124, 142-146, 148-158, 160-163, 165, 169-177, 199, 203 og 205, gnr. 273 festenr. 302/1-302/8, 302/10, 302/11, 302/13-302/26.
8	Østvang	S	Gnr. 17 bnr. 2-4, 16 og 18, gnr. 23 bnr. 1 Vingrom, 27 og 61, gnr. 24 bnr. 1 Svanbakken N., 2, 4, 6, 7 og 14, gnr. 25 bnr. 3, 9 og 11, gnr. 26 bnr. 1 Vinger, 2, 4-8, 12, 17-26, gnr. 27, gnr. 28 bnr. 4 og 5, gnr. 29 bnr. 3 og 5, gnr. 155 bnr. 5, gnr. 156 bnr. 1, gnr. 157, 158, 160-184, gnr. 185 bnr. 2-7, gnr. 186, 187, gnr. 188 bnr. 2, 16, 18 og 20, gnr. 194, gnr. 195 bnr. 1, 2, 4, 5, 7, 9-12, gnr. 273 bnr. 17, 127-130, 178-183, 197, 198, 204 og 206, gnr. 273 festenr. 309/1-309/7.
9	Brovold	S	Gnr. 188 bnr. 1, 8-10, 13, 17 og 19, gnr. 189-193, gnr. 195 bnr. 6, gnr. 196-199, gnr. 200 bnr. 3, gnr. 201 bnr. 5, 6 Finstadbakken, 13 og 14, gnr. 202 bnr. 4, gnr. 203 bnr. 6, gnr. 223, 226-230, 232, 233, 235-239, 266, 269-271, gnr. 273 bnr. 184 og 194, gnr. 273 festenr. 301/4, 301/5, 301/7 og 301/8, Unntatt bnr. under krets 1 og 3.
10	Oset	S	Gnr.20 bnr.14, gnr.185 bnr.1, gnr.240-242, gnr.243 bnr.12, gnr.257-265,267 og 268, gnr.273 bnr. 185-187, 189-192, 201, gnr. 273 festenr. 306/1-306/9.
11	Oppegård	S	Gnr. 243 bnr. 1, 3-5, 7-9, 13, 15-17, 22, gnr. 244, 246-250, gnr. 273 bnr. 131 og 193.
12	Solbakken	S	Gnr. 243 bnr. 10, gnr. 253-256.

1) T = Tettbygd krets. S = Spredtbygd krets.



0415 LØTEN





0415 LØTEN

TETTBYGDE KRETSE



TEGNFORKLARING

— KRETSGRENSE 1970

1 NR. PÅ TETTBYGD KRETS

MÅLESTOKK 1:50 000

0 1 2 3 KM.



Med samtykke fra Norges Geografiske Oppmåling er N G O's kartmateriale brukt som kartgrunnlag.