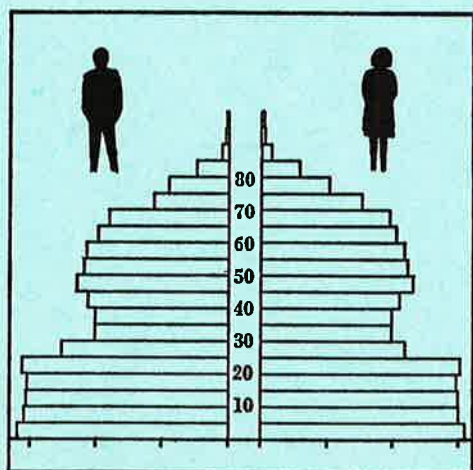


STATISTISKE KOMMUNEHEFTER



FOLKE- OG BOLIGTELLING

1. NOVEMBER 1970

0236 **NES** (A)

STATISTISK SENTRALBYRÅ
OSLO

STATISTISKE KOMMUNEHEFTER



FOLKE- OG BOLIGTELLING
1. NOVEMBER 1970

0236 NES (A)

STATISTISK SENTRALBYRÅ
OSLO 1973



FORORD

Den første statistikken utarbeidd på grunnlag av oppgaver til folketellingen i 1970, ble publisert i desember 1971 i heftet "Folkemengden etter alder og ekteskadelig status, 31. desember 1970".

I serien Statistiske kommunehefter legger Statistisk Sentralbyrå fram de viktigste resultater fra Folke- og bolig telling 1970 for hver enkelt kommune. Heftene vil bli utgitt fra midten av 1972 til siste halvdel av 1973. Da kontrollen av tellingsoppgavene ikke er avsluttet når kommuneheftene utarbeides, er tallene i disse heftene foreløpige.


Endelige tall for hele landet vil bli publisert i 6 hefter som ventes å bli utgitt i 1974. Disse publikasjonene vil også inneholde tabeller med geografiske fordelinger. I tillegg til de tabellene som blir trykt, vil det bli utarbeidd tabeller med mer detaljert statistikk. På grunnlag av tellingsresultatene vil det videre bli utarbeidd et bosettingskart og flere større spesialartikler.

Professor Hallstein Myklebost, Geografisk Institutt, Universitetet i Oslo, har vært Byråets konsulent i arbeidet med kretsinnndelingen.

Statistisk Sentralbyrå, Oslo, 2. mai 1972

Petter Jakob Bjerve

Einar Jensen



INNHOOLD

	Side
Prinsipper og definisjoner	7
1. Omfanget av Folke- og bolig telling 1970	7
2. Definisjon av personkjennemerker	7
3. Definisjon av familie- og husholdningstype	10
4. Definisjon av hus og bolig og hus- og boligkjennemerker	11
5. Inndelingen i tellingskretser	13
Tabeller	
1. Folkemengden ved folketellingene 1801-1970	16
2. Folkemengden etter kjønn og inntektstakernes viktigste kilde til livsopphold og næring ...	16
3. Personer 16 år og over etter yrkesaktivitet, kjønn og alder	16
4. Personer 16 år og over med minst 100 arbeidstimer etter yrkesstatus, arbeidstid, kjønn og næring/yrkesområde	17
5. Personer 16-69 år etter yrkesaktivitet, kjønn og høyeste utdanning	18
6. Yrkesaktive, skoleelever og studenter 16 år og over etter kjønn og arbeids-/skole-/studie- sted pr. 1. november 1970	19
7. Familier og personer etter familietype og husholdningstype	19
8. Personer 16 år og over med egen bolig etter alder, ekteskapelig status og kjønn	19
9. Hus, boliger, rom og bosatte etter hustype	20
10. Beboede boliger etter hustype og byggeår, og hus, rom og bosatte etter husets byggeår	20
11. Beboede boliger etter hustype og tallet på rom, og bosatte etter tallet på rom i boligen .	20
12. Beboede boliger, rom og bosatte etter bolig tetthet	21
13. Beboede boliger, rom og bosatte etter boligens utstyr	21
14. Beboede boliger, rom og bosatte etter eier-/leierforholdet til boligen	21
15. Folkemengden etter alder, kjønn og tellingskrets	22
16. Personer 16 år og over etter viktigste kilde til livsopphold, næring, kjønn og tellings- krets	24
17. Hovedtall for hus og beboede boliger i de enkelte tellingskretser	26
Vedlegg	
1 a. Kretsfortegnelse	27
1 b. Inndelingen i sogn pr. 1. november 1970	28
2. Kartskisse over kretsinnndelingen	29
3. Oversiktskart over tettbygde kretser	31

Standardtegn

- .. Oppgave mangler
- : Tall kan ikke offentliggjøres
- Null



PRINSIPPER OG DEFINISJONER

1. OMFANGET AV FOLKE- OG BOLIGTELLING 1970

Folketellingen omfatter alle personer (også utenlandske statsborgere) som ifølge Forskrifter av 20. januar 1970 om ordningen og føringen av folkeregistrene, var registrert som bosatt i Norge på tellingstidspunktet den 1. november 1970.

I boligteellingen har en med alle hus og privatboliger (privatleiligheter m.v.) hvor minst én person var registrert bosatt den 1. november 1970. Hus og boliger som var ubebodd eller som var bebodd bare av midlertidig tilstedeværende (f.eks. ugifte personer som oppholdt seg utenom foreldrenes hjem på grunn av studier), omfattes således ikke av tellingen. Heller ikke er boliger for forpleide i aldershjem, pleiehjem og barnehjem og for losjerende i pensjonater, hoteller o.l. med. Hus hvor alle eller en del av de registrert bosatte var forpleide eller losjerende, er derimot inkludert.

I avsnitt 2 er det gjort nærmere rede for bostedsbegrepet (det sted som en person skal regnes som bosatt) og i avsnitt 4 for hus- og boligbegrepet.

2. DEFINISJON AV PERSONKJENNEMERKER

Når ikke annet er nevnt, refererer personopplysningene seg til den 1. november 1970.

Bosted

Den enkelte person er i tellingen regnet å ha sitt bosted i den kommune og i den bolig hvor vedkommende var registrert som bosatt den 1. november 1970 ifølge forskriftene om ordningen og føringen av folkeregistrene. Hovedregelen er her at en person skal registreres som bosatt der hvor vedkommende regelmessig tar sin døgnhvile. De viktigste registreringsreglene er ellers:

Bostedsforhold	Skal registreres som bosatt i
Gift person som p.g.a. arbeid, studier, avtjening av verneplikt e.l. oppholder seg utenom ektefellenes felles bolig	Ektefellenes felles bolig
Ugift person som p.g.a. studier, skolegang eller avtjening av verneplikt oppholder seg utenom foreldrenes/forsørgers bolig	Foreldrenes/forsørgers bolig
Ugift person med eget arbeid og som vanligvis ikke bor hos foreldre/forsørger	Boligen der personen vanligvis bor
Person som p.g.a. ferie, besøk hos kjente, forretningsreise e.l. er fraværende fra boligen der vedkommende vanligvis bor	Boligen der personen vanligvis bor
Person som er forpleid i barnehjem, aldershjem, pleiehjem eller er satt bort i privat pleie	Barnehjemmet, aldershjemmet, pleiehjemmet eller boligen hvor personen er i pleie. (På grunn av registreringsvanker er imidlertid en del personer som var anbrakt i pleiehjem, registrert som bosatt i privatbolig på tellingstidspunktet.)
Person som er innlagt på sykehus eller anbrakt på arbeidsskole, arbeidsanstalt eller i fengsel	Boligen der personen var bosatt før innleggelsen eller anbringelsen

Personer som ikke kan henføres til en bestemt bolig, er regnet til gruppen "Uten fast bopel". Av registreringstekniske grunner har en imidlertid i tellingen også måttet ta med enkelte personer med fast bosted i denne gruppen. Personer uten fast bopel er som regel registrert som bosatt i den kommunen hvor de sist hadde fast bosted.

I det følgende er begrepet "Bosatt" brukt i samme betydning som begrepet "Registrert bosatt".

Det er ikke som ved tidligere tellinger, hentet inn opplysninger om midlertidig bosted. Fra 1970-tellingen kan det derfor ikke gis oppgaver over den tilstedeværende befolkning.

Alder

I fordelingene etter alder er den enkelte person gruppert etter alder pr. 31. desember 1970 (1970 minus fødselsår), og ikke som ved tidligere tellinger etter alder på tellingstidspunktet.

Ekteskapelig status

Det er brukt fire hovedgrupperinger etter ekteskapelig status, nemlig ugifte, gifte, separerte og før gifte. Som før gifte er regnet skilte, enker og enkemenn.

Utdanning

Oppgavene over utdanning omfatter enkeltutdanninger på heltid av minst 5 måneders normal varighet og deltidsutdanninger av tilsvarende varighet. For personer med flere enkeltutdanninger, er den utdanning som har lengst samlet varighet (normal varighet av enkeltutdanningen tillagt varigheten av den forutdanning som kreves) regnet som høyeste utdanning. Av utdanninger med lik samlet varighet, er den som antas å være av størst yrkesmessig betydning, oppfattet som personens høyeste utdanning. Klassifiseringen er i samsvar med Standard for utdanningsgruppering (Statistisk Sentralbyrås Håndbøker, nr. 28). I tellingen er det imidlertid foretatt følgende tre-delning av standardens gymnasnivå (samlet utdanningsvarighet 10-12 år):

1. Utdanning på gymnasnivå I (10 år)
2. Utdanning på gymnasnivå II (11 år)
3. Utdanning på gymnasnivå III (12 år)

Videre er utvidet grunnskoleutdanning (10. frivillig år) i tellingen gruppert sammen med 9-årig grunnskole, mens den er skilt ut som egen gruppe under gymnasnivå i Standard for utdanningsgruppering.

Yrkesaktivitet

Som yrkesaktivitet er regnet alt arbeid mot vederlag, enten i form av lønn, inntekt av egen bedrift, naturalier e.l., inklusive arbeid som familiemedlem uten fast lønn i familiebedrift (f.eks. gårdsbruk, forretning m.v.), vernepliktstjeneste og tilsvarende plikttjeneste, men eksklusive husarbeid for egen familie.

I gruppen "Med yrkesaktivitet" er tatt med alle personer 16 år og over som utførte yrkesaktivitet i hele eller en del av perioden 1. november 1969 - 31. oktober 1970, også personer som begynte eller sluttet i arbeidslivet i denne perioden, deltidsarbeidere og elever og studenter som hadde hatt feriearbeid.

I tidligere tellinger er personer med inntekt av egen yrkesaktivitet som viktigste kilde til livsopphold, regnet til yrkesbefolkningen (personer med yrke). I disse tellingene avviker imidlertid definisjonen av yrkesaktivitet på enkelte punkter fra definisjonen som er gitt ovenfor. I 1970-tellingen er ikke en bestemt gruppe av personer regnet som yrkesbefolkning. Det er imidlertid gitt fordelinger etter viktigste kilde til livsopphold og etter arbeidstid.

Viktigste kilde til livsopphold

Personer 16 år og over er gruppert etter den kilde til livsopphold som var viktigst de siste 12 månedene før tellingstidspunktet.

Med inntekt av eget arbeid er ment inntekt av egen yrkesaktivitet.

"Pensjon, trygd" omfatter syketrygd, arbeidsløshetsstrygd, forsørgertrygd, uføretrygd, alderstrygd, yrkesskadetrygd, krigspensjon, bedriftspensjon o.l. Ektefeller som hadde hver sin pensjon som viktigste kilde til livsopphold, er begge gruppert under denne kilden til livsopphold. I disse tilfellene er således ikke den ene ektefellen regnet som forsørget eller å ha husarbeid i hjemmet som viktigste kilde til livsopphold.

Som formue, lån m.v. er også regnet føderåd, leieinntekt, forpaktningssinntekt, annen formuesinntekt og utbetalinger i samband med livsforsikring eller individuell pensjonsforsikring.

"Stipend m.v." omfatter foruten stipend, underhold fra andre enn privatpersoner (f.eks. stønader fra det offentlige, institusjoner eller bedrifter), unntatt pensjon og trygd.

I gruppen "Husarbeid i hjemmet, forsørget" er tatt med alle personer som ikke hadde en av kildene som er spesifisert foran, som den viktigste kilde til livsopphold.

Inntektstaker/Ikke-inntektstaker

Som inntektstakere er regnet personer 16 år og over med inntekt av eget arbeid; pensjon, trygd m.v.; formue, lån m.v. eller stipend m.v. som viktigste kilde til livsopphold. Tilsvarende er som ikke-inntektstakere regnet alle personer under 16 år og personer 16 år og over som under viktigste kilde til livsopphold er gruppert på "Husarbeid i hjemmet, forsørget". Husmødre som ikke var inntektstakere, er skilt ut som egen gruppe. Denne gruppen omfatter gifte kvinner 16 år og over med husarbeid i hjemmet som viktigste kilde til livsopphold.

I tabell 2 er ikke-inntektstakere gruppert etter samme kilde til livsopphold/næring som en inntektstaker i samme familie (definisjon av familieenheten er gitt i avsnitt 3). Denne inntektstakeren er valgt ut etter følgende prioritetsrekkefølge:

1. Mannlig ektefelle/far
2. Kvinnelig ektefelle/mor
3. Eldste sønn, nest eldste sønn osv.
4. Eldste datter, nest eldste datter osv.

Personer som tilhørte familie uten en eneste inntektstaker, er i tabell 2 gruppert under uopp-gitt kilde til livsopphold.

Elever, studenter (tabell 5)

Som elever og studenter er i tabell 5 regnet personer som i løpet av de siste 12 måneder før tellingstidspunktet, gikk på skole eller studerte, uten hensyn til andre aktiviteter som f.eks. yrkesaktivitet.

Arbeidstid

Oppgavene over arbeidstid gjelder perioden 1. november 1969 - 31. oktober 1970 og omfatter tid som er gått med til yrkesaktivitet. Tid som er brukt til skolearbeid, studier og husarbeid for egen familie, er således ikke inkludert. Personer som i perioden hadde mindre enn i alt én måneds sykefravær, og ellers - bortsett fra ferie - arbeidet full dag hele perioden, er regnet å ha hatt heldagsarbeid.

Generelt om grupperingen etter næring, yrke og yrkesstatus

Personer 16 år og over med yrkesaktivitet er gruppert på næring etter arten av virksomheten til den bedrift som den enkelte arbeidet i hele tiden eller lengst tid de siste 12 måneder før tellingstidspunktet. Disse personene er videre gruppert på det yrke og den yrkesstatus som de hadde hele tiden eller lengst tid i bedriften i 12-månedersperioden.

Næring

Næringsgrupperingen er foretatt etter 1960-utgaven av Standard for næringsgruppering i offentlig norsk statistikk (Statistisk Sentralbyrås Håndbøker, nr. 9). Denne standarden er i samsvar med International Standard Industrial Classification of All Economic Activities (ISIC), Rev. 1.

Med begrepet "Industri m.v." som er brukt i tabelldelen, er ment næringene bergverksdrift m.v., industri og kraft- og vannforsyning m.v. Videre er som "Samferdsel" regnet næringene sjøtransport og annen samferdsel. Samlegruppen "Tjenesteytende næringer" omfatter finansinstitusjoner, eien-domsdrift, offentlig administrasjon og forsvar, offentlig og privat tjenesteyting og personlig tjenesteyting. I tabell 4 er under "Annen tjenesteyting" tatt med næringsgrenene hotell- og restaurantdrift og vask, rensing og andre personlige tjenester.

Yrke

Yrkesgrupperingen er foretatt etter Standard for yrkesgruppering i offentlig norsk statistikk (utgitt av Arbeidsdirektoratet i 1965) som i prinsippet følger 1958-utgaven av International Standard Classification of Occupations (ISCO).

Yrkesstatus

I tellingen er det brukt følgende fire grupperinger etter yrkesstatus:

1. Ansatt
2. Selvstendig uten leid hjelp
3. Selvstendig med leid hjelp
4. Familien medlem uten fast lønn i familiebedrift

Personer (også medeiere) som arbeide i firmaer organisert som aksjeselskap, andelslag eller annen selskapsform med begrenset ansvar, er alltid regnet som ansatte.

En person er regnet som selvstendig (med eller uten leid hjelp) dersom vedkommende drev firmaet alene for egen regning eller sammen med andre som medeier med ubegrenset ansvar (f.eks. i ansvarlig selskap). I de tilfelle hvor ektefeller arbeide i felles virksomhet (f.eks. gårdsbruk, forretning) som ikke var organisert som aksjeselskap e.l., er den ene ektefellen regnet som selvstendig og den andre som familiemedlem uten fast lønn i familiebedrift. Gruppen "Familie-medlem uten fast lønn i familiebedrift" omfatter ellers personer som arbeide i familie-virksomhet uten fast avtalt lønn og som verken var eier eller medeier i virksomheten. Et familiemedlem uten fast lønn kan imidlertid ha vederlag for arbeidet i form av kost og losji, andel av overskott e.l.

I tabell 4 er det gitt oppgaver over tallet på henholdsvis ansatte og selvstendige (med eller uten leid hjelp). Differansen mellom summer av disse tall og totaltall utgjør følgelig tallet på familiemedlemmer uten fast lønn i familiebedrift.

Arbeids-/skole-/studiested

Personer som pr. 1. november 1970 både hadde inntekt av eget arbeid og som gikk på skole eller studerte, er i tabell 6 gruppert som yrkesaktive og etter arbeidssted dersom arbeidstiden de foregående 12 månedene utgjorde minst 1 000 timer. I motsatt fall er de gruppert som skoleelever/studenter og etter skole-/studiested.

Som personer med annet arbeidssted er regnet personer som arbeide i flere kommuner, var til sjøs eller som arbeide i utlandet. Tilsvarende er personer som studerte i utlandet gruppert under annet studiested.

Egen bolig

Ektefeller som var bosatt i samme privatbolig og hvor minst én av ektefellene var boliginnehaver, er begge regnet å ha egen bolig. For øvrig er bare boliginnehaveren eller én av bolig-innehaverne gruppert under "Egen bolig". Forpleide i aldershjem, barnehjem og pleiehjem og losjerende i pensjonater og hoteller m.v. er aldri regnet å ha egen bolig.

Definisjon av begrepet "Boliginnehaver" er gitt i kapittel 4 under avsnittet "Eier-/leierforhold".

3. DEFINISJON AV FAMILIE OG HUSHOLDNINGSTYPE

Grupperingene på familie og husholdningstype refererer seg til tellingstidspunktet den 1. november 1970.

Familie

Til én og samme familie er regnet:

1. Ektepar og eventuelle ugifte barn registrert bosatt i samme privatbolig, aldershjem, pleiehjem, pensjonat, hotell e.l.
2. Far/mor med ugifte barn registrert bosatt i samme privatbolig, aldershjem, pleiehjem, pensjonat, hotell e.l.
3. Hver enkelt person som ikke hører inn under noen av de to gruppene som er spesifisert ovenfor (bl.a. personer uten fast bopel). Disse personene danner således hver for seg egen familie (familie med én person).

I familier med ektepar er også tatt med eventuelle ugifte barn av bare den ene ektefellen og ugifte adoptivbarn og stebarn, men ikke fosterbarn.

Av reglene som er nevnt ovenfor, går det fram at personer (f.eks. ektefeller) som ikke var registrert bosatt i samme privatbolig, aldershjem, pleiehjem, pensjonat, hotell e.l., aldri er gruppert under samme familie. Videre går det fram at gifte, separerte, skilte, enker og enkemenn ikke i noe tilfelle er regnet til samme familie som foreldrene. Når f.eks. et ektepar bor sammen med en skilt datter, danner ektefellene egen familie og datteren egen familie. Ellers kan nevnes at ugifte søsken som har felles bolig, men hvor ingen av foreldrene er bosatt, hver for seg er regnet som særskilt familie.

Husholdningstype

Det er skilt mellom tre hovedtyper av husholdning, nemlig privathusholdning, felleshusholdning og annen husholdning.

Gruppen "Privathusholdning" omfatter personer som var registrert som bosatt i privatbolig. Denne husholdningstypen er videre splittet opp etter tallet på familier i husholdningen. Som husholdningsenhet er her regnet bolighusholdning (som omfatter alle bosatte i samme bolig) og ikke kosthusholdning som ved tidligere tellinger.

Til felleshusholdning er regnet forpleide som var registrert bosatt i aldershjem, barnehjem og pleiehjem og losjerende som var registrert bosatt i pensjonat, hotell e.l.

Betjeningspersonale bosatt ved felleshusholdninger er alltid gruppert under privathusholdning. Det samme gjelder militært personell som var bosatt i militærforlegning.

Annen husholdning omfatter personer uten fast bopel.

4. DEFINISJON AV HUS OG BOLIG OG HUS- OG BOLIGKJENNEMERKER

Hus- og boligopplysningene refererer seg til den 1. november 1970.

Hus

Som eget hus er som hovedregel regnet bygg som fra kjeller til loft er atskilt fra andre bygg. Fra denne regelen er det gjort følgende to unntak:

1. Hver enkelt bolig i vertikalt delte tomannsboliger og i rekke, kjede, atrium og terrasse er alltid regnet som særskilt hus.
2. Selv om det fra kjeller til loft er skillevegg(er) uten gjennomgang, er henholdsvis horisontalt delte tomannsboliger som er bygd sammen i rekke e.l., og hver enkelt blokk regnet til ett og samme hus.

Som nevnt under avsnitt 1, omfatter tellingen alle hus hvor minst én person var registrert som bosatt den 1. november 1970.

Bolig

Til en bolig (leilighet m.v.) er som hovedregel regnet rom som er bygd (eller ombygd) til bruk for én person eller for flere personer med fellesskap i kost og losji, og hvor det er adkomst til rommene (rommet) uten å måtte gå gjennom en annen bolig. Avgrensingen av boligenhetene er ellers foretatt etter følgende spesielle regler:

1. En hybel med egen inngang (utenfra eller fra korridor, oppgang e.l.) og som er bygd i tilknytning til en bolig, er regnet som særskilt bolig bare når hybelboeren (hybelboerne) selv holdt kosten.
2. Hybler uten egen inngang er ikke skilt ut som særskilte boliger.
3. I hybelbygg o.l. er hver enkelt hybel regnet som egen bolig, også i de tilfelle flere hybler har felles gang, hall, bad og/eller kjøkken.
4. I bygg for felleshusholdning, i hus som er bygd i tilknytning til slike bygg og i militærforlegninger er hybler o.l. for ansatte regnet som særskilte boliger. Likeledes er rom som ble brukt av en ansatt med ektefelle og eventuelle barn, regnet til én og samme bolig.

Med privatbolig er i tellingen ment boliger som ikke er bebodd av forpleide i aldershjem, barnehjem og pleiehjem eller av losjerende i pensjonater, hoteller o.l. Boliger for ansatte (f.eks. sykepleiere) ved felleshusholdninger er således regnet som privatboliger. Det samme gjelder boliger for befal m.v. i militærforlegninger.

Som nevnt under avsnitt 1, omfatter tellingen alle privatboliger hvor minst én person var registrert bosatt den 1. november 1970. Som betegnelse på disse boligene er i tabelldelen brukt "Bebodde boliger". For de enkelte hus som er med i tellingen, er det imidlertid hentet inn oppgaver over samlet tall på privatboliger (inkl. ubebodde boliger og boliger med bare midlertidig bosatte). Tallene på boliger i alt i tabell 9 gjelder disse boligene.

Rom

Oppgavene over tall på rom refererer seg til boliger som er med i tellingen, og omfatter beboelsesrom på 6 m² eller mer som kan nyttes året rundt. Bortsett fra i tabell 11, er også kjøkken på 6 m² eller mer inkludert. Entré, hall, bad, alkove, hems og rom som bare nyttes i næringsvirksomhet (f.eks. kontor) er ikke med.

Bosatte

Tallene på bosatte omfatter personer registrert som bosatt i privatboliger og således ikke personer som er regnet til felleleshusholdning og personer uten fast bopel.

Hustype

Som våningshus i tilknytning til gårdsdrift er - uansett hustype ellers - regnet hus hvor gårdbrukeren selv, forpakter eller kårfolk var bosatt, men ikke hus for gårdsarbeidere og hus på nedlagte bruk.

Hustypen "Frittliggende enebolig" omfatter hus med én bolig og med minst en halv meters avstand til nærmeste hus (unntatt garasje o.l.).

Til gruppen "Enebolig i rekke, kjede, atrium m.v." er også regnet husenhetene i vertikalt delte tomannsboliger.

Horisontalt delt tomannsbolig er hus med to vanlige leiligheter (som kan ha ulik størrelse) og hvor den ene leiligheten ligger i en etasje over den annen.

Hustypen "Annet småhus" omfatter hus med inntil 2½ etasjer (ekskl. underetasje), unntatt våningshus i tilknytning til gårdsdrift, eneboliger og horisontalt delte tomannsboliger. Hus som har én eller to vanlige leiligheter og hybelleilighet som er skilt ut som egen bolig, er også gruppert under denne hustypen.

Som blokk er regnet hus med 3 etasjer (ekskl. underetasje) eller mer.

Provisorisk boligbygg er hus m.v. som helt eller delvis er tatt i bruk til bolig for 10 år eller mindre (inkl. campingvogner, båter, telt, gammer o.l.).

Gruppen "Forretningsbygg m.v." omfatter hus hvor halvparten eller mindre av golvarealet nyttes til privatboliger, unntatt bygg for felleleshusholdning. Hus med to etasjer og hvor det er forretning i første etasje og bolig i annen etasje, er alltid gruppert under denne hustypen.

Som bygg for felleleshusholdning er regnet hus hvor det for bosatte og/eller midlertidig tilstedeværende er organisert felleleshusholdning. Hus i studentbyer o.l. er imidlertid aldri gruppert her. Av avgrensingsregler som det er gjort rede for under andre avsnitt, går det fram at oppgaver over tall på boliger, rom og bosatte i bygg for felleleshusholdning, bare omfatter privatboliger og rom og bosatte i disse boligene.

Byggeår

Som byggeår er for det enkelte hus regnet det år da minst halvparten av boligene i huset var ferdige til innflytning. Hus som er ombygd, er gruppert etter opprinnelig byggeår.

WC, bad

Boliger med eget wc/egget bad omfatter boliger med wc/bad som bare de bosatte i boligen har rett til å nytte, uten hensyn til om wc/bad ligger i eller utenfor boligen. Som boliger med felles wc/felles bad er regnet boliger som har wc/bad felles med en eller flere andre boliger.

Eier-/leierforhold

Personer med råderett over boligen som de er bosatt i (eier, leier den e.l.), er regnet som boliginnhavere.

Boliginnehavere (f.eks. medlemmer av borettslag) med aksje eller andel som gir borett til boligen, er alltid regnet som leieboere med aksje/andel, også i de tilfelle det er betalt innskott som er høyere enn pålydende verdi av aksjen/andelen.

Leieboere med innskott er boliginnehavere som har betalt innskott (f.eks. obligasjonsinnskott) for å leie boligen, men ikke leieboere som bare har betalt forskott på husleie.

Boliginnehavere som disponerer boligen vederlagsfritt eller som kårbolig, er regnet som leieboere.

En boliginnehaver er regnet å disponere boligen som tjenestebolig når den er stilt til disposisjon i samband med tjenesteforhold på vilkår av at boligen må fraflyttes når tjenesteforholdet opphører, uten hensyn til om det betales husleie eller ikke. Boliger som boliginnehaveren har aksje, andel eller innskott i, er imidlertid aldri regnet som tjenestebolig.

Gjennomsnittstall

Boliger pr. hus er lik tallet på privatboliger i hus som er med i tellingen (inkl. ubedde boliger og boliger med bare midlertidig tilstedeværende) dividert med tallet på hus som er med i tellingen.

Bebodde boliger pr. hus er lik tallet på privatboliger som er med i tellingen dividert med tallet på hus som er med i tellingen.

Rom pr. bolig er lik tallet på rom (inkl. kjøkken på 6 m² eller mer) i privatboliger som er med i tellingen dividert med tallet på disse boligene.

Bosatte pr. bolig er lik tallet på bosatte i privatboliger dividert med tallet på privatboliger som er med i tellingen.

Bosatte pr. rom er lik tallet på bosatte i privatboliger dividert med tallet på rom (inkl. kjøkken på 6 m² eller mer) i privatboliger som er med i tellingen.

5. INNDELINGEN I TELLINGSKRETSE

For områder som i 1960 tilhørte herredskommune, er kretsinnstillingen foretatt av Byrådet og etter de samme retningslinjer som i 1960-tellingene. Følgende hovedregler er lagt til grunn for innstillingen:

1. En tellingskrets bør være mest mulig ensartet når det gjelder kommunikasjonsforhold, næringsstruktur og befolkningsutvikling.
2. Kretsgrenser må ikke skjære eller kommunegrenser.
3. En krets skal bestå enten bare av ett tettbygd strøk, del av tettbygd strøk eller av spredtbygd strøk. Som tettbygd strøk regnes områder med minst 200 bosatte på tellings- tidspunktet og hvor avstanden mellom bolighusene som regel ikke overstiger 50 meter. En hussamling som ligger mer enn 50 meter fra en tettbebyggelse, er imidlertid regnet som en del av det tettbygde strøket dersom hussamlingen naturlig hører sammen med tettbebyggelsen. Andre områder er regnet som spredtbygde strøk og er delt videre opp i tellingskretser.

I 1970-tellingene er det for områder som i 1960 tilhørte herredskommune, bare foretatt følgende endringer i kretsinnstillingen som da ble brukt:

1. Når regulering av kommune- eller sognegrenser førte til at en 1960-krets falt inn under mer enn én kommune eller ett sogn i 1970, er kretsen delt videre opp slik at kretsgrenser ikke skjærer kommune- eller sognegrenser.
2. Grensene for tettbygde strøk (og dermed for tettbygde kretser) er justert i samsvar med bosettingen pr. 1. november 1970 etter reglene for avgrensning av disse strøkene.
3. I de tilfelle avgrensningen i 1960-tellingene av spredtbygde kretser ikke var i samsvar med reglene for kretsinnstilling, er grensene justert i 1970-tellingene.

Innstillingen i tellingskretser av områder som i 1960 tilhørte bykommune, er foretatt av folke- registrene i samråd med kommunale myndigheter. I flere tilfelle er kretsinnstillingen for disse områdene ikke den samme som i 1960-tellingene. I begge tellingene er imidlertid grensene fastlagt slik at de ikke skjærer kommune- eller sognegrenser og at en krets består enten bare av tettbygd strøk eller bare av spredtbygd strøk (avgrenset etter reglene som er nevnt ovenfor).

Tettbygde strøk i områder som i 1960 tilhørte herredskommune, er vanligvis ikke delt opp i flere kretser. Byområder er imidlertid alltid regnet til flere kretser.

I vedlegg 1 a er det gitt en kretsfortegnelse, i vedlegg 2 en kartskisse over kretsinnndelingen og i vedlegg 3 et oversiktskart over en eller flere tettbygde kretser. En oversikt som viser hvilke tellingskretser som inngår i de enkelte sogn, er gitt i vedlegg 1 b.

TABELLER

TABELL 1. FOLKEMENGDEN VED FOLKETELLINGENE 1801-1970

ÅR	FOLKE- MENGDE	ÅR	FOLKE- MENGDE	ÅR	FOLKE- MENGDE	ÅR	FOLKE- MENGDE	ÅR	FOLKE- MENGDE	ÅR	FOLKE- MENGDE
1801 ..	4 794	1835 ..	6 519	1865 ..	9 317	1900 ..	8 073	1930 ..	10 114	1960 ..	11 635
1815 ..	4 512	1845 ..	6 876	1875 ..	8 296	1910 ..	8 387	1946 ..	11 291	1970 ..	12 754
1825 ..	5 529	1855 ..	8 112	1890 ..	7 824	1920 ..	9 372	1950 ..	11 406		

TABELL 2. FOLKEMENGDEN ETTER KJØNN OG INNTEKTSTAKERNES VIKTIGSTE KILDE TIL LIVSOPPHELD OG NÆRING

VIKTIGSTE KILDE TIL LIVSOPPHELD OG NÆRING	I ALT	MENN	KVIN- NER	INN- TEKTS- TAKERE	IKKE-INNTEKTSTAKERE				
					I ALT	HUS- MØDRE	ANDRE		
							I ALT	AV DISSE:	
								UNDER 16 ÅR	16-24 ÅR
I ALT	12 754	6 583	6 171	6 853	5 901	2 083	3 818	3 256	484
INNTEKT AV EGET ARBEID I ALT ..	10 365	5 502	4 863	4 853	5 512	1 921	3 591	3 105	444
JORDBRUK OG SKOGBRUK M.V. ...	1 883	1 054	829	915	968	332	636	511	114
FISKE M.V. OG HVALFANGST	-	-	-	-	-	-	-	-	-
INDUSTRI M.V.	3 023	1 630	1 393	1 376	1 647	614	1 033	901	125
BYGGE- OG ANLEGGSVIRKSOMHET .	1 401	835	566	576	825	319	506	445	55
VAREHANDEL	1 138	565	573	578	560	165	395	353	35
SAMFERDSEL	1 209	680	529	471	738	256	482	438	42
TJENESTEYTNDE NÆRINGER	1 706	735	971	932	774	235	539	457	73
UOPPGITT NÆRING	5	3	2	5	-	-	-	-	-
PENSJON, TRYGD	2 202	992	1 210	1 909	293	150	143	102	22
FORMUE, LÅN M.V.	83	43	40	73	10	2	8	7	1
STIPEND M.V.	21	15	6	18	3	1	2	2	-
UOPPGITT	83	31	52	-	83	9	74	40	17

TABELL 3. PERSONER 16 ÅR OG OVER ETTER YRKESAKTIVITET, KJØNN OG ALDER

KJØNN OG ALDER	I ALT	UTEN YRKES- AKTI- VITET	MED YRKESAKTIVITET						
			I ALT	ARBEIDSTID I TIMER				UOPP- GITT	
				UNDER 100	100- 499	500- 999	1 000 OG MER		
							I ALT		AV DISSE: HELDAGS- ARBEID
I ALT	9 498	3 990	5 508	33	286	531	4 658	3 973	-
16-19	787	352	435	3	74	56	302	256	-
20-24	962	255	707	3	30	50	624	519	-
25-59	5 356	1 683	3 673	24	148	280	3 221	2 787	-
60-66	901	446	455	1	11	59	384	310	-
67-69	358	247	111	-	4	23	84	64	-
70 OG OVER	1 134	1 007	127	2	19	63	43	37	-
MENN I ALT	4 923	1 036	3 887	10	89	197	3 591	3 230	-
16-19	404	153	251	2	38	31	180	155	-
20-24	523	42	481	1	9	22	449	367	-
25-59	2 776	162	2 614	5	20	53	2 536	2 346	-
60-66	480	129	351	-	6	25	320	277	-
67-69	181	94	87	-	2	16	69	54	-
70 OG OVER	559	456	103	2	14	50	37	31	-
KVINNER I ALT	4 575	2 954	1 621	23	197	334	1 067	743	-
16-19 I ALT	383	199	184	1	36	25	122	101	-
AV DISSE: GIFTE ...	31	15	16	-	1	1	14	12	-
20-24 I ALT	439	213	226	2	21	28	175	152	-
AV DISSE: GIFTE ...	268	177	91	1	14	14	62	47	-
25-59 I ALT	2 580	1 521	1 059	19	128	227	685	441	-
AV DISSE: GIFTE ...	2 264	1 398	866	17	115	199	535	320	-
60-66	421	317	104	1	5	34	64	33	-
67-69	177	153	24	-	2	7	15	10	-
70 OG OVER	575	551	24	-	5	13	6	6	-

TABELL 4. PERSONER 16 ÅR OG OVER MED MINST 100 ARBEIDSTIMER ETTER YRKESSTATUS, ARBEIDSTID, KJØNN OG NÆRING/YRKESOMRADE

NÆRING/YRKESOMRADE	AV DISSE:					ARBEIDSTID I TIMER					
	I ALT	AN- SATTE	SELV- STEN- DIGE	MENN	KVIN- NER	100-999			1 000 OG MER		
						I ALT	MENN	KVIN- NER	I ALT	MENN	KVIN- NER
I ALT	5 473	4 231	881	3 876	1 597	817	286	531	4 656	3 590	1 066

NÆRING											
JORDBRUK	1 016	199	511	706	310	260	104	156	756	602	154
SKOGBRUK M.V.	133	127	6	133	-	16	16	-	117	117	-
FISKE M.V., HVALFANGST	1	-	1	1	-	:	:	-	:	:	-
BERGVERKSDRIFT M.V.	21	18	2	19	2	4	:	:	17	:	:
INDUSTRI	1 378	1 305	61	1 069	309	132	52	80	1 246	1 017	229
BYGGE- OG ANLEGGSVIRKS.	593	506	84	586	7	37	35	2	556	551	5
KRAFT-, VANNFORS. M.V.	69	69	-	61	8	6	4	2	63	57	6
VAREHANDEL	665	560	77	379	286	110	28	82	555	351	204
FINANSINSTITUSJONER ...	119	118	1	42	77	18	2	16	101	40	61
EIENDOMSDRIFT	3	3	-	1	2	2	:	:	1	:	:
SJØTRANSPORT	36	34	2	32	4	3	3	-	33	29	4
ANNEN SAMFERDSEL	462	388	74	393	69	30	11	19	432	382	50
OFF. ADM. OG FORSVAR ..	241	241	-	192	49	20	12	8	221	180	41
OFF. OG PRIV. TJ.YTING	527	485	37	222	305	97	10	87	430	212	218
LØNT HUSARBEID	93	93	-	1	92	:	:	48	:	:	44
ANNEN TJENESTEYTING ...	112	81	25	36	76	32	4	28	80	32	48
UOPPGITT	4	4	-	3	1	-	-	-	4	3	1

1											
YRKESOMRADE											
TEKNISK, VITENSKAPELIG, HUMANISTISK OG KUNST- NERISK ARBEID I ALT ...	391	360	29	215	176	51	11	40	340	204	136
TEKNISK ARBEID	51	50	-	49	2	2	:	:	49	:	:
MEDISINSK ARBEID	14	3	11	11	3	-	-	-	14	11	3
SYKEPLEIE- OG ANNET PLEIEARBEID	71	70	-	5	66	9	-	9	62	5	57
PEDAGOGISK ARBEID ...	148	146	2	75	73	28	4	24	120	71	49
ADM.- OG FORVALTNINGS- ARB., REDR.- OG ORGANI- SASJONSLEDELSE I ALT ..	103	60	43	94	9	:	5	:	:	89	:
OFFENTLIG ADM.- OG FORVALTNINGSARBEID ..	13	13	-	12	1	:	1	:	:	11	:
BEDR. OG ORG.LEDELSE	90	47	43	82	8	4	4	-	86	78	8
KONTORARBEID	402	386	4	148	254	54	6	48	348	142	206
HANDELSARBEID I ALT ...	425	335	64	199	226	70	12	58	355	187	168
GROSSISTER OG DETALJISTER	59	-	59	44	15	7	1	6	52	43	9
HANDELSREISENDE- OG AGENTURARBEID	8	7	1	8	-	-	-	-	8	8	-
HANDELSARB. FRA KONT. OG DETALJHANDELSARB.	350	320	4	139	211	63	11	52	287	128	159
JORDBRUKS-, SKOGBRUKS- OG FISKEARBEID	1 160	336	517	846	314	280	121	159	880	725	155
GRUVE- OG SPRENGNINGS- ARBEID M.M.	9	9	-	9	-	-	-	-	9	9	-
TRANSPORT- OG KOMMUNI- KASJONSARBEID I ALT ...	493	420	72	435	58	26	11	15	467	424	43
VEGTRAFIKKARBEID	295	223	71	292	3	7	5	2	288	287	1
POST- OG TELEKOM.ARB.	68	68	-	15	53	15	2	13	53	13	40
INDUSTRI-, BYGGE- OG ANLEGG SARBEID I ALT ...	1 983	1 845	131	1 752	231	165	107	58	1 818	1 645	173
JERN- OG MET.VAREARB.	398	378	20	374	24	17	16	1	381	358	23
ELEKTROARBEID	177	174	2	126	51	19	10	9	158	116	42
TREARBEID	443	395	47	443	-	27	27	-	416	416	-
NERINGSMIDDELARBEID .	75	66	8	60	15	7	1	6	68	59	9
KJEMISK PROSESSAR- BEID, TREFOREDLINGS- OG PAPIRARBEID	18	18	-	17	1	:	-	:	:	17	:
LASTE-, LOSSE- OG LAGERARBEID	135	135	-	130	5	17	14	3	118	116	2
SERVICEARBEID I ALT ...	419	391	21	91	328	158	5	153	261	86	175
SIVILT OVERVAKNINGS- OG TRYGGINGSARBEID ..	31	31	-	30	1	:	-	:	:	30	:
HOTELL- OG RESTAU- RANTARBEID, HUSARBEID VAKTMESTER- OG	149	143	3	7	142	60	2	58	89	5	84
RENGJØRINGSARBEID ...	172	170	2	42	130	78	1	77	94	41	53
MILITÆRT ARBEID	84	84	-	84	-	8	8	-	76	76	-
UOPPGITT	4	4	-	3	1	-	-	-	4	3	1

I BARE ET UTVALG AV YRKESOMRADER ER SPESIFISERT

TABELL 5. PERSONER 16-69 ÅR ETTER YRKESAKTIVITET, KJØNN OG HØYESTE UTDANNING

KJØNN OG HØYESTE UTDANNING	I ALT	UTEN YRKESAKTIVITET, ARBEIDSTIMER UNDER 100 TIMER ELLER UOPPGITT		MED 100 ARBEIDSTIMER ELLER MER					1 000 TIMER OG MER
		I ALT	AV DISSE: ELEVER, STU- DENTER	100-499 TIMER		500-999 TIMER			
				I ALT	AV DISSE: ELEVER, STU- DENTER	I ALT	AV DISSE: ELEVER, STU- DENTER		
I ALT	8 364	3 018	402	5 346	267	74	468	66	4 611
MENN I ALT	4 364	590	193	3 774	75	37	147	34	3 552
UNGDOMSSKOLENIVA, 7-9 ÅR, I ALT ..	3 248	480	140	2 768	54	23	114	18	2 600
7-ÅRIG FOLKESKOLE	1 778	308	4	1 470	17	1	62	-	1 391
ALLMENT FAGFELT ELLERS	1 032	138	115	894	31	17	32	10	831
ADMINISTRASJON OG ØKONOMI	121	8	4	113	2	1	1	-	110
INDUSTRI, HÅNDVERK OG TEKNIKK ..	208	24	17	184	4	4	18	8	162
SAMFERDSEL	11	1	-	10	-	-	1	-	9
JORDBRUK, SKOGBRUK OG FISKE	92	1	-	91	-	-	-	-	91
TJENESTEYTING OG FORSVAR	4	-	-	4	-	-	-	-	4
GYMNASNIVA I, 10 ÅR, I ALT	616	32	16	584	10	5	14	5	560
ALLMENT FAGFELT	209	20	13	189	7	4	3	2	179
ADMINISTRASJON OG ØKONOMI	10	-	-	10	-	-	-	-	10
INDUSTRI, HÅNDVERK OG TEKNIKK ..	56	3	2	53	1	1	2	-	50
SAMFERDSEL	46	1	-	45	-	-	-	-	45
JORDBRUK, SKOGBRUK OG FISKE	260	6	1	254	2	-	7	2	245
TJENESTEYTING OG FORSVAR	35	2	-	33	-	-	2	1	31
GYMNASNIVA II,III, 11-12 ÅR, I ALT	273	33	27	240	8	6	11	7	221
ALLMENT FAGFELT	103	25	23	78	6	5	3	3	69
ADMINISTRASJON OG ØKONOMI	19	1	-	18	-	-	-	-	18
INDUSTRI, HÅNDVERK OG TEKNIKK ..	101	4	2	97	2	1	4	1	91
SAMFERDSEL	6	1	1	5	-	-	-	-	5
HELSEVERN	-	-	-	-	-	-	-	-	-
JORDBRUK, SKOGBRUK OG FISKE	16	-	-	16	-	-	2	1	14
TJENESTEYTING OG FORSVAR	23	1	1	22	-	-	2	2	20
UNIVERSITETS- OG HØGSKOLENIVA I, 13-14 ÅR, I ALT	103	9	3	94	1	1	5	3	88
UNDERVISNING	42	4	-	38	1	1	3	1	34
ADMINISTRASJON, ØKONOMI, SAMFUNNSVITENSKAP OG JUS	15	1	-	14	-	-	-	-	14
NATURVITENSKAP OG TEKNIKK	35	2	1	33	-	-	1	1	32
UNIVERSITETS-, HØGSKOLENIVA II,III OG FORSKERNIVA, OVER 14 ÅR, I ALT	84	6	2	78	1	1	2	1	75
UNDERVISNING	14	1	-	13	-	-	-	-	13
ADMINISTRASJON, ØKONOMI, SAMFUNNSVITENSKAP OG JUS	11	1	1	10	-	-	1	1	9
NATURVITENSKAP OG TEKNIKK	14	1	-	13	-	-	-	-	13
UOPPGITT ELLER INGEN UTDANNING ...	40	30	5	10	1	1	1	-	8
KVINNER I ALT	4 000	2 428	209	1 572	192	37	321	32	1 059
UNGDOMSSKOLENIVA, 7-9 ÅR, I ALT ..	3 214	2 065	159	1 149	155	27	253	18	741
7-ÅRIG FOLKESKOLE	1 524	1 053	8	471	51	-	124	-	296
ALLMENT FAGFELT ELLERS	989	634	140	355	60	23	53	10	242
ADMINISTRASJON OG ØKONOMI	153	68	7	85	12	3	13	1	60
INDUSTRI, HÅNDVERK OG TEKNIKK ..	25	17	2	8	3	-	1	-	4
SAMFERDSEL	-	-	-	-	-	-	-	-	-
HELSEVERN	15	9	-	6	1	-	2	-	3
TJENESTEYTING OG FORSVAR	505	281	2	224	28	1	60	7	136
GYMNASNIVA I, 10 ÅR, I ALT	453	213	10	240	17	4	38	4	185
ALLMENT FAGFELT	402	184	10	218	16	4	34	4	168
INDUSTRI, HÅNDVERK OG TEKNIKK ..	5	1	-	4	-	-	2	-	2
SAMFERDSEL	15	5	-	10	1	-	2	-	7
HELSEVERN	21	15	-	6	-	-	-	-	6
GYMNASNIVA II,III, 11-12 ÅR, I ALT	179	88	25	91	14	4	16	6	61
ALLMENT FAGFELT	104	52	23	52	8	3	12	6	32
ADMINISTRASJON OG ØKONOMI	4	2	-	2	-	-	-	-	-
INDUSTRI, HÅNDVERK OG TEKNIKK ..	7	-	-	4	1	-	1	-	2
SAMFERDSEL	3	-	-	3	-	-	-	-	-
HELSEVERN	39	23	1	16	-	1	-	-	11
TJENESTEYTING OG FORSVAR	14	4	1	10	2	-	-	-	8
UNIVERSITETS- OG HØGSKOLENIVA I, 13-14 ÅR, I ALT	96	26	8	70	5	1	11	3	54
UNDERVISNING	53	9	-	44	4	1	6	1	34
ADMINISTRASJON, ØKONOMI, SAMFUNNSVITENSKAP OG JUS	16	5	2	11	-	-	2	1	9
UNIVERSITETS-, HØGSKOLENIVA II,III OG FORSKERNIVA, OVER 14 ÅR, I ALT	29	10	4	19	1	1	3	1	15
UNDERVISNING	13	6	1	7	-	-	2	1	5
ADMINISTRASJON, ØKONOMI, SAMFUNNSVITENSKAP OG JUS	-	-	-	-	-	-	-	-	-
UOPPGITT ELLER INGEN UTDANNING ...	29	26	3	3	-	-	-	-	3

1 BARE ET UTVALG AV FAGOMRÅDER ER SPESIFISERT UNDER DE ENKELTE UTDANNINGSNIVAER

TABELL 6. YRKESAKTIVE, SKOLEELEVER OG STUDENTER 16 ÅR OG OVER ETTER KJØNN OG ARBEIDS-/SKOLE-/STUDIESTED PR. 1. NOVEMBER 1970

ARBEIDS-/SKOLE-/STUDIESTED	I ALT	1			2		
		YRKESAKTIVE			SKOLEELEVER OG STUDENTER		
		I ALT	MENN	KVINNER	I ALT	MENN	KVINNER
I ALT	5 716	5 249	3 727	1 522	467	245	222
I KOMMUNEN	3 799	3 519	2 305	1 214	280	139	141
OSLO	1 051	975	801	174	76	50	26
SKEDSMO	237	203	156	47	34	20	14
ULLENSAKER	111	108	93	15	3	1	2
SØRUM	74	70	59	11	4	2	2
SØR-ODAL	64	63	45	18	1	1	-
EIDSVOLL	51	42	25	17	9	3	6
ANDRE KOMMUNER I FYLKET	104	92	83	9	12	8	4
ANDRE KOMMUNER UTENFOR FYLKET ...	51	20	16	4	31	14	17
ANNET STED	174	157	144	13	17	7	10

1 EKSKL. PERSONER SOM AVTJENTE VERNEPLIKTSTJENESTE OG YRKESAKTIVE SOM IKKE HAR OPPGITT ARBEIDSSTED
 2 EKSKL. SKOLEELEVER OG STUDENTER SOM IKKE HAR OPPGITT SKOLE-/STUDIESTED

TABELL 7. FAMILIER OG PERSONER ETTER FAMILIETYPE OG HUSHOLDNINGSTYPE

HUSHOLDNINGSTYPE	I ALT		FAMILIER MED EN PERSON	FAMILIER MED TO ELLER FLERE PERSONER						
	FAMILIER	PERSONER		I ALT		EKTEPAR UTEN UGIFTE BARN	EKTEPAR MED UGIFTE BARN		MOR ELLER FAR MED UGIFTE BARN	
				FAMILIER	PERSONER		FAMILIER	PERSONER	FAMILIER	PERSONER
I ALT	4 811	12 754	1 428	3 383	11 326	958	2 157	8 742	268	668
PRIVATHUSHOLDNING I ALT .	4 646	12 585	1 267	3 379	11 318	954	2 157	8 742	268	668
MED EN FAMILIE	3 385	10 333	516	2 869	9 817	790	1 896	7 758	183	479
MED TO FAMILIER	912	1 771	476	436	1 295	135	229	864	72	161
MED FLERE FAMILIER	349	481	275	74	206	29	32	120	13	28
FELLESHUSHOLDNING	142	146	138	4	8	4	-	-	-	-
ANNEN HUSHOLDNING	23	23	23	-	-	-	-	-	-	-

TABELL 8. PERSONER 16 ÅR OG OVER MED EGEN BOLIG ETTER ALDER, EKTESKAPELIG STATUS OG KJØNN

EKTESKAPELIG STATUS OG KJØNN	I ALT	ALDER								
		16-19	20-24	25-29	30-39	40-49	50-59	60-69	70-79	80 OG OVER
PERSONER 16 ÅR OG OVER I ALT ...	9 498	787	962	814	1 285	1 666	1 591	1 259	834	300
AV DISSE: MED EGEN BOLIG	6 954	17	364	626	1 140	1 504	1 422	1 080	629	172
MENN I ALT	4 923	404	523	423	668	859	826	661	411	148
AV DISSE: MED EGEN BOLIG	3 442	2	114	294	560	755	731	576	319	91
KVINNER I ALT	4 575	383	439	391	617	807	765	598	423	152
AV DISSE: MED EGEN BOLIG	3 512	15	250	332	580	749	691	504	310	81
UGIFTE I ALT	2 378	751	551	155	122	180	220	195	149	55
AV DISSE: MED EGEN BOLIG	368	2	22	18	25	56	88	76	63	18
MENN I ALT	1 482	399	386	116	105	131	131	113	76	25
AV DISSE: MED EGEN BOLIG	247	1	12	11	22	48	62	52	32	7
KVINNER I ALT	896	352	165	39	17	49	89	82	73	30
AV DISSE: MED EGEN BOLIG	121	1	10	7	3	8	26	24	31	11
GIFTE OG SEPARERTE I ALT	6 355	36	407	650	1 143	1 441	1 279	894	415	90
AV DISSE: MED EGEN BOLIG	6 075	15	341	604	1 104	1 414	1 258	873	386	80
MENN I ALT	3 181	5	137	305	556	715	664	503	236	60
AV DISSE: MED EGEN BOLIG	3 035	1	102	282	535	698	650	491	220	56
KVINNER I ALT	3 174	31	270	345	587	726	615	391	179	30
AV DISSE: MED EGEN BOLIG	3 040	14	239	322	569	716	608	382	166	24
FØR GIFTE I ALT	765	-	4	9	20	45	92	170	270	155
AV DISSE: MED EGEN BOLIG	511	-	1	4	11	34	76	131	180	74
MENN I ALT	260	-	-	2	7	13	31	45	99	63
AV DISSE: MED EGEN BOLIG	160	-	-	1	3	9	19	33	67	28
KVINNER I ALT	505	-	4	7	13	32	61	125	171	92
AV DISSE: MED EGEN BOLIG	351	-	1	3	8	25	57	98	113	46

TABELL 9. HUS, BOLIGER, ROM OG BOSATTE ETTER HUSTYPE

	PERMANENT BOLIGBYGG										PRO- VI- SOR- ISK BO- LIG- BYGG	FOR- RET- NING- BYGG M.V.	BYGG FOR- FEL- LES- HUS- HOLD- NING	UOPP- GITT HUS- TYPE
	I ALT	I ALT	VA- NING- HUS TILKN. TIL GARDS- DRIFT	FRITT- LIGG- ENDE BOLIG	ENE- BOLIG I REKKE, KJEDE, ATRIUM M.V.	ANNEN ENE- BOLIG	HORI- SON- TALT DELT TO- MANN- BOLIG	ANNET SMAHUS	BLOKK					
HUS	3 566	3 473	1 083	2 129	51	-	113	94	3	2	81	10	-	
BOLIGER I ALT ...	3 977	3 867	1 211	2 129	51	-	226	238	12	2	97	11	-	
AV DISSE: BEBODDE	3 939	3 834	1 185	2 129	51	-	226	231	12	2	93	10	-	
ROM	19 412	18 958	6 555	10 530	231	-	863	752	27	2	406	46	-	
BOSATTE	12 585	12 242	3 722	7 099	188	-	624	589	20	:	299	:	-	
BOLIGER PR. HUS .	1,1	1,1	1,1	1,0	1,0	-	2,0	2,5	4,0	1,0	1,2	1,1	-	
ROM PR. BOLIG ...	4,9	4,9	5,5	4,9	4,5	-	3,8	3,3	2,3	1,0	4,4	4,6	-	
BOSATTE PR. BOLIG	3,2	3,2	3,1	3,3	3,7	-	2,8	2,5	1,7	:	3,2	:	-	
BOSATTE PR. ROM .	0,6	0,6	0,6	0,7	0,8	-	0,7	0,8	0,7	:	0,7	:	-	

TABELL 10. BEBODDE BOLIGER ETTER HUSTYPE OG BYGGEAR, OG HUS, ROM OG BOSATTE ETTER HUSETS BYGGEAR

HUSETS BYGGEAR	HUS	BEBODDE BOLIGER						BOSATTE					
		I PERMANENTE BOLIGBYGG						BE- BOD- DE BO- LIG- ER PR. HUS	ROM BO- LIG	PR. BO- LIG	PR. ROM		
		I ALT	I VANINGS- HUS I TILKN. TIL GARDSDRIFT OG I FRITTL. OG ENEBOLIGER	I ANDRE ENE- OG TO- MANN- BOLIGER SMAHUS	I BLOKK- ER	I ANDRE BYGG	ROM					BOSATTE	
I ALT	3 566	3 939	3 834	3 314	508	12	105	19 412	12 585	1,1	4,9	3,2	0,6
1900 OG FØR	520	570	555	524	31	-	15	3 198	1 728	1,1	5,6	3,0	0,5
1901-1910	167	181	176	156	20	-	5	877	506	1,1	4,8	2,8	0,6
1911-1920	240	276	260	226	34	-	16	1 317	784	1,2	4,8	2,8	0,6
1921-1930	275	317	303	250	50	3	14	1 538	891	1,2	4,9	2,8	0,6
1931-1940	280	325	312	250	62	-	13	1 558	906	1,2	4,8	2,8	0,6
1941-1945	118	134	129	108	21	-	5	595	396	1,1	4,4	3,0	0,7
1946-1950	339	384	378	305	73	-	6	1 803	1 188	1,1	4,7	3,1	0,7
1951-1960	755	824	804	704	98	2	20	4 003	2 778	1,1	4,9	3,4	0,7
1961-1970	871	927	916	790	119	7	11	4 517	3 404	1,1	4,9	3,7	0,8
UOPPGITT	1	1	1	1	-	-	-	6	4	1,0	6,0	4,0	0,7

TABELL 11. BEBODDE BOLIGER ETTER HUSTYPE OG TALLET PÅ ROM, OG BOSATTE ETTER TALLET PÅ ROM I BOLIGEN

TALLET PÅ ROM, EKSKL. KJØKKEN	BEBODDE BOLIGER						BOSATTE	
	I PERMANENTE BOLIGBYGG						I ALT	PR. ROM
	I ALT	I VANINGS- HUS I TILKN. TIL GARDSDRIFT OG I FRITTL. OG ENEBOLIGER	I ANDRE ENE- OG TOMANN- BOLIGER OG SMAHUS	I BLOKKER	I ANDRE BYGG	ROM		
I ALT	3 939	3 834	3 314	508	12	105	12 585	0,6
0 ROM ELLER UOPPGITT ..	2	2	2	-	-	-	5	..
1 ROM I ALT	182	177	94	76	7	5	321	1,0
MED KJØKKEN I ALT ...	148	146	89	57	-	2	285	1,0
UNDER 6 KVM.	22	21	7	14	-	1	29	1,3
6 KVM. OG MER	126	125	82	43	-	1	256	1,0
UTEN KJØKKEN	34	31	5	19	7	3	36	1,1
2 ROM I ALT	485	461	293	166	2	24	1 181	0,8
MED KJØKKEN	475	453	290	161	2	22	1 166	0,8
UTEN KJØKKEN	10	8	3	5	-	2	15	0,8
3 ROM	787	753	612	140	1	34	2 310	0,7
4 ROM	1 341	1 317	1 225	90	2	24	4 592	0,7
5 ROM	672	663	644	19	-	9	2 395	0,6
6 ROM	233	230	219	11	-	3	845	0,5
7 ROM	94	90	86	4	-	4	362	0,5
8 ROM OG MER	143	141	139	2	-	2	574	0,4

TABELL 12. BEBODDE BOLIGER, ROM OG BOSATTE ETTER BOLIGTETTHET

I ALT	BOSATTE PR. ROM, INKL. KJØKKEN PÅ 6 KVM. OG MER										0 ROM ELLER UOPP- GITT
	UNDER 0,25	0,25- 0,49	0,50- 0,74	0,75- 0,99	1,00- 1,24	1,25- 1,49	1,50- 1,74	1,75- 1,99	2,00. OG MER		
	BEBODDE BOLIGER	3 939	199	881	1 233	671	655	151	93	10	
ROM	19 412	1 278	4 854	6 146	3 404	2 674	584	316	43	113	..
BOSATTE	12 585	233	1 713	3 564	2 718	2 767	765	494	76	250	5
ROM PR. BOLIG	4,9	6,4	5,5	5,0	5,1	4,1	3,9	3,4	4,3	2,6	..
BOSATTE PR. BOLIG	3,2	1,2	1,9	2,9	4,1	4,2	5,1	5,3	7,6	5,7	2,5

TABELL 13. BEBODDE BOLIGER, ROM OG BOSATTE ETTER BOLIGENS UTSTYR

I ALT	INNLAGT VANN I HUSET										IKKE INN- LAGT VANN I HUSET	UOPP- GITT
	EGET WC		FELLES WC		EGET ELLER FELLES WC OG UTEN BAD		UTEN WC		EGET ELLER FELLES UTEN BAD	UTEN BAD		
	I ALT	I ALT	EGET BAD	FELLES BAD	EGET BAD	FELLES BAD	WC OG UTEN BAD	EGET ELLER FELLES BAD				
ROM	19 412	19 121	10 761	147	60	189	901	894	6 169	291	-	
BOSATTE	12 585	12 412	6 985	99	41	141	618	551	3 977	173	-	
ROM PR. BOLIG	4,9	5,0	5,4	3,6	3,0	3,0	4,4	5,2	4,5	3,3	-	
BOSATTE PR. BOLIG	3,2	3,2	3,5	2,4	2,1	2,3	3,0	3,2	2,9	2,0	-	
BOSATTE PR. ROM	0,6	0,6	0,6	0,7	0,7	0,7	0,7	0,6	0,6	0,6	-	

TABELL 14. BEBODDE BOLIGER, ROM OG BOSATTE ETTER EIER-/LEIERFORHOLDET TIL BOLIGEN

I ALT	BOLIGINNEHAVEREN DISPONERER BOLIGEN SOM										TJEN- ESTE- ELLER FOR- PAK- TER- BOLIG	UOPP- GITT	
	EIER	LEIEBOER								MED INN- SKOTT			UTEN INN- SKOTT
		MED AKSJE/ANDEL				UTEN AKSJE/ANDEL							
		I ALT	I ALT	MED INN- SKOTT	UTEN INN- SKOTT	I ALT	MED INN- SKOTT	UTEN INN- SKOTT					
BEBODDE BOLIGER ...	3 939	3 000	741	36	36	-	705	14	691	198	-		
ROM	19 412	15 721	2 794	151	151	-	2 643	46	2 597	897	-		
BOSATTE	12 585	9 882	2 036	129	129	-	1 907	33	1 874	667	-		
ROM PR. BOLIG	4,9	5,2	3,8	4,2	4,2	-	3,7	3,3	3,8	4,5	-		
BOSATTE PR. BOLIG	3,2	3,3	2,7	3,6	3,6	-	2,7	2,4	2,7	3,4	-		
BOSATTE PR. ROM ...	0,6	0,6	0,7	0,9	0,9	-	0,7	0,7	0,7	0,7	-		

TABELL 15. FOLKEMENGDEN ETTER ALDER, KJØNN OG TELLINGSKRETS

TELLINGSKRETS OG KJØNN'	I ALT	ALDER									
		UNDER	7-15	16-19	20-24	25-29	30-39	40-49	50-59	60-69	70 OG
		7									OVER
KOMMUNEN I ALT	12 754	1 462	1 794	787	962	814	1 285	1 666	1 591	1 259	1 134
MENN I ALT	6 583	742	918	404	523	423	668	859	826	661	559
UGIFTE	3 142	742	918	399	386	116	105	131	131	113	101
GIFTE OG SEPARERTE	3 179	-	-	5	137	305	556	715	662	503	296
FØR GIFTE	262	-	-	-	-	2	7	13	33	45	162
KVINNER I ALT	6 171	720	876	383	439	391	617	807	765	598	575
UGIFTE	2 492	720	876	352	165	39	17	49	89	82	103
GIFTE OG SEPARERTE	3 174	-	-	31	270	345	587	726	615	391	209
FØR GIFTE	505	-	-	-	4	7	13	32	61	125	263
TETTBYGDE KRETSET I ALT ...	3 151	466	464	165	259	275	395	378	344	227	178
MENN	1 557	241	225	66	126	138	203	197	160	114	87
KVINNER	1 594	225	239	99	133	137	192	181	184	113	91
15 ARNES	2 245	298	340	117	188	155	280	274	276	179	138
MENN	1 094	148	168	38	93	81	140	139	128	94	65
KVINNER	1 151	150	172	79	95	74	140	135	148	85	73
27 HAGA	496	55	71	34	43	36	48	75	56	42	36
MENN	250	27	33	20	22	21	21	43	25	17	21
KVINNER	246	28	38	14	21	15	27	32	31	25	15
28 AULIFELTET	383	112	46	12	28	84	62	27	8	4	-
MENN	199	66	20	6	11	36	39	14	5	2	-
KVINNER	184	46	26	6	17	48	23	13	3	2	-
31 RANASFOSS	27	1	7	2	-	-	5	2	4	2	4
MENN	14	-	4	2	-	-	3	1	2	1	1
KVINNER	13	1	3	-	-	-	2	1	2	1	3
SPREDBYGDE KRETSET I ALT .	9 580	995	1 330	622	703	535	889	1 283	1 242	1 026	955
MENN	5 013	501	693	338	397	283	464	657	664	545	471
KVINNER	4 567	494	637	284	306	252	425	626	578	481	484
01 ILE	240	25	31	17	16	15	22	27	34	24	29
MENN	127	10	17	12	11	6	15	12	15	15	14
KVINNER	113	15	14	5	5	9	7	15	19	9	15
02 SANDAKER 1	171	20	16	11	12	12	12	23	27	19	19
MENN	88	9	9	5	4	9	8	12	12	9	11
KVINNER	83	11	7	6	8	3	4	11	15	10	8
03 BRÅRUD	355	44	55	20	20	22	45	37	46	32	34
MENN	197	22	30	13	10	11	25	22	24	19	21
KVINNER	158	22	25	7	10	11	20	15	22	13	13
04 JERPESTAD	518	55	68	35	43	28	59	50	70	60	50
MENN	275	25	38	19	28	13	33	25	34	30	30
KVINNER	243	30	30	16	15	15	26	25	36	30	20
05 GRINDER	563	81	72	34	50	45	66	72	74	38	31
MENN	306	48	42	15	24	24	33	35	45	20	20
KVINNER	257	33	30	19	26	21	33	37	29	18	11
06 SJØLI	321	41	56	14	14	23	36	43	37	35	22
MENN	162	20	29	5	5	9	21	24	19	18	12
KVINNER	159	21	27	9	9	14	15	19	18	17	10
07 TOGSTAD	406	36	50	24	26	20	29	47	71	47	56
MENN	198	13	19	11	17	11	15	23	39	21	29
KVINNER	208	23	31	13	9	9	14	24	32	26	27
08 HALMSIS	444	54	47	22	39	22	42	56	68	55	39
MENN	231	21	24	17	24	15	23	24	36	29	18
KVINNER	213	33	23	5	15	7	19	32	32	26	21
09 OPPAKER	845	72	136	66	61	61	65	121	115	89	59
MENN	437	43	67	35	37	31	33	59	64	44	24
KVINNER	408	29	69	31	24	30	32	62	51	45	35
10 VØYEN	417	38	74	26	26	16	45	66	44	38	44
MENN	224	19	43	14	12	11	25	33	26	21	20
KVINNER	193	19	31	12	14	5	20	33	18	17	24
11 VORMNES	357	47	56	18	26	25	55	44	33	33	20
MENN	179	21	27	9	12	12	35	23	16	17	7
KVINNER	178	26	29	9	14	13	20	21	17	16	13
12 ARNESTAD	236	19	47	21	16	9	21	37	32	18	16
MENN	128	9	34	10	8	5	9	20	14	11	8
KVINNER	108	10	13	11	8	4	12	17	18	7	8
13 GRENI	383	44	46	16	36	22	30	25	61	61	42
MENN	199	19	23	8	21	13	11	15	28	38	23
KVINNER	184	25	23	8	15	9	19	10	33	23	19

TABELL 15, FORTS., FOLKEMENGDEN ETTER ALDER, KJØNN OG TELLINGSKRETS

TELLINGSKRETS OG KJØNN ¹	I ALT	ALDER									
		UNDER 7	7-15	16-19	20-24	25-29	30-39	40-49	50-59	60-69	70 OG OVER
14 VIGSTAD	657	64	101	54	65	24	62	99	72	78	38
MENN	339	40	46	34	34	13	27	52	32	42	19
KVINNER	318	24	55	20	31	11	35	47	40	36	19
16 ROTNES	188	11	26	14	14	8	8	29	27	29	22
MENN	96	4	15	5	9	6	1	16	14	15	11
KVINNER	92	7	11	9	5	2	7	13	13	14	11
17 FOSSUM	316	34	50	26	30	19	19	58	40	18	22
MENN	179	21	27	16	23	11	10	30	21	11	9
KVINNER	137	13	23	10	7	8	9	28	19	7	13
18 HUSMO	213	17	38	7	19	10	22	34	25	25	16
MENN	99	8	18	2	8	6	10	18	13	12	4
KVINNER	114	9	20	5	11	4	12	16	12	13	12
19 SANDAKER II	226	17	27	12	7	13	14	29	45	30	32
MENN	111	11	14	8	6	6	5	14	25	12	10
KVINNER	115	6	13	4	1	7	9	15	20	18	22
20 VENNEVAL	337	29	46	18	21	14	31	45	47	38	48
MENN	169	12	18	8	10	8	17	26	27	23	20
KVINNER	168	17	28	10	11	6	14	19	20	15	28
21 TRANGSRUD	111	9	11	7	8	1	14	30	8	11	12
MENN	64	5	7	6	4	1	8	17	6	5	5
KVINNER	47	4	4	1	4	-	6	13	2	6	7
22 BJØRKNES	98	7	8	7	6	1	6	21	15	15	12
MENN	52	4	7	3	2	1	3	12	9	7	4
KVINNER	46	3	1	4	4	-	3	9	6	8	8
23 HAMMERSTAD	402	31	48	21	26	19	45	60	47	48	57
MENN	214	14	26	14	18	11	21	32	25	26	27
KVINNER	188	17	22	7	8	8	24	28	22	22	30
24 BRAUTER	602	57	69	40	36	34	50	81	72	53	110
MENN	324	34	34	23	20	16	29	38	46	28	56
KVINNER	278	23	35	17	16	18	21	43	26	25	54
25 MØRDRE	459	57	54	39	42	29	31	60	59	44	44
MENN	240	30	30	23	26	14	16	31	29	21	20
KVINNER	219	27	24	16	16	15	15	29	30	23	24
26 FLAKSTAD	311	31	38	21	19	20	30	34	30	49	39
MENN	165	12	18	7	10	9	17	18	19	30	25
KVINNER	146	19	20	14	9	11	13	16	11	19	14
29 HAGA	220	27	29	19	11	14	15	32	26	23	24
MENN	116	14	17	10	5	6	9	16	14	11	14
KVINNER	104	13	12	9	6	8	6	16	12	12	10
30 HUSER	184	28	31	13	14	9	15	23	17	16	18
MENN	94	13	14	6	9	5	5	10	12	10	10
KVINNER	90	15	17	7	5	4	10	13	5	6	8
UTEN FAST BOPEL I ALT	23	1	-	-	-	4	1	5	5	6	1
MENN	13	-	-	-	-	2	1	5	2	2	1
KVINNER	10	1	-	-	-	2	-	-	3	4	-

TABELL 16. PERSONER 16 ÅR OG OVER ETTER VIKTIGSTE KILDE TIL LIVSOPPHOLD, NÆRING, KJØNN OG TELLINGSKRETS

VIKTIGSTE KILDE TIL LIVSOPPHOLD												
INNTEKT AV EGET ARBEID												
TELLINGSKRETS OG KJØNN	I ALT	NÆRING							PEN- SJON, TRYGD	FOR- HUSAR- MUE, BEID LÅN, I STI- HJEM- PEND MET, M.V. FORSØR- GET		
		I ALT	JORD- SKOG- BRUK, FISKE M.V., HVAL- FANGST	INDU- STRI- M.V., BYGGE- OG ANL. VIRK- SOMHET	VARE- HANDEL	SAM- FERD- SEL	TJEN- ESTE- YTENDE NÆR- INGER	UOPP- GITT				
KOMMUNEN I ALT	9 498	4 853	915	1 950	578	471	932	7	1 909	91	2 645	
MENN	4 923	3 693	747	1 690	358	416	478	4	922	51	2 257	
KVINNER	4 575	1 160	168	260	220	55	454	3	987	40	2 388	
TETTBYGDE KRETSE I ALT ...	2 221	1 239	26	556	214	138	303	2	308	19	655	
MENN	1 091	886	24	453	124	118	166	1	142	10	53	
KVINNER	1 130	353	2	103	90	20	137	1	166	9	602	
15 ÅRNES	1 607	900	24	396	154	76	248	2	232	16	459	
MENN	778	631	22	326	88	63	131	1	104	8	35	
KVINNER	829	269	2	70	66	13	117	1	128	8	424	
27 HAGA	370	192	2	105	33	26	26	-	65	1	112	
MENN	190	141	2	82	19	25	13	-	33	-	16	
KVINNER	180	51	-	23	14	1	13	-	32	1	96	
28 AULIFELTET	225	138	-	50	27	34	27	-	5	2	80	
MENN	113	107	-	41	17	29	20	-	3	2	1	
KVINNER	112	31	-	9	10	5	7	-	2	-	79	
31 RÅNASFOSS	19	9	-	5	-	2	2	-	6	-	4	
MENN	10	7	-	4	-	1	2	-	2	-	1	
KVINNER	9	2	-	1	-	1	-	-	4	-	3	
SPREDTBYGDE KRETSE I ALT .	7 255	3 613	889	1 394	363	333	629	5	1 582	72	1 988	
MENN	3 819	2 806	723	1 237	233	298	312	3	768	41	204	
KVINNER	3 436	807	166	157	130	35	317	2	814	31	1 784	
01 ILE	184	84	21	41	6	6	9	1	42	3	55	
MENN	100	73	21	39	6	4	3	-	18	3	6	
KVINNER	84	11	-	2	-	2	6	1	24	-	49	
02 SANDAKER I	135	65	21	18	10	5	11	-	33	3	34	
MENN	70	50	17	16	8	5	4	-	17	1	2	
KVINNER	65	15	4	2	2	-	7	-	16	2	32	
03 BRÅRUD	256	115	26	41	16	11	21	-	66	7	68	
MENN	145	87	20	40	10	10	7	-	46	4	8	
KVINNER	111	28	6	1	6	1	14	-	20	3	60	
04 JERPESTAD	395	190	33	90	18	16	33	-	98	2	105	
MENN	212	148	27	78	11	11	21	-	51	1	12	
KVINNER	183	42	6	12	7	5	12	-	47	1	93	
05 GRINDER	410	208	23	126	20	18	21	-	66	3	133	
MENN	216	167	19	112	9	16	11	-	39	1	9	
KVINNER	194	41	4	14	11	2	10	-	27	2	124	
06 SJØLI	224	108	32	35	10	11	20	-	43	2	71	
MENN	113	84	28	29	6	11	10	-	22	1	6	
KVINNER	111	24	4	6	4	-	10	-	21	1	65	
07 TOGSTAD	320	143	45	68	15	2	13	-	91	1	85	
MENN	166	120	34	65	12	1	8	-	42	-	4	
KVINNER	154	23	11	3	3	1	5	-	49	1	81	
08 HALMSÅS	343	172	39	81	11	14	27	-	71	2	98	
MENN	186	141	25	72	7	14	23	-	31	2	12	
KVINNER	157	31	14	9	4	-	4	-	40	-	86	
09 OPPÅKER	637	311	42	137	42	47	43	-	110	3	213	
MENN	327	254	35	123	29	45	22	-	49	2	22	
KVINNER	310	57	7	14	13	2	21	-	61	1	191	
10 VØYEN	305	143	47	55	15	8	18	-	72	3	87	
MENN	162	111	37	45	10	8	11	-	37	3	11	
KVINNER	143	32	10	10	5	-	7	-	35	-	76	
11 VORMNES	254	149	22	50	20	20	37	-	41	2	62	
MENN	131	110	15	40	16	17	22	-	14	1	6	
KVINNER	123	39	7	10	4	3	15	-	27	1	56	
12 ARNESTAD	170	83	18	35	13	6	10	1	28	-	59	
MENN	85	63	17	31	6	5	3	1	15	-	7	
KVINNER	85	20	1	4	7	1	7	-	13	-	52	

TABELL 16, FORTS., PERSONER 16 ÅR OG OVER ETTER VIKTIGSTE KILDE TIL LIVSOPPHOLD, NÆRING, KJØNN OG TELLINGSKRETS

TELLINGSKRETS OG KJØNN	I ALT	VIKTIGSTE KILDE TIL LIVSOPPHOLD									FOR- MUE, LÅN, STI- PEND M.V.	HUSAR- BEID I HJEM- MET, FORSØR- GET
		INNTEKT AV EGET ARBEID										
		NÆRING										
		JORD- SKOG- BRUK, FISKE M.V., HVAL- FANGST	INDU- STRI M.V., BYGGE- OG ANL- VIRK- SOMHET	VARE- HANDEL	SAM- FERD- SEL	TJEN- ESTE- YTENDE NÆR- INGER	UOPP- GITT	PEN- SJON, TRYGD				
13 GRENI	293	150	56	35	9	12	38	-	65	5	73	
MENN	157	117	43	35	7	9	23	-	30	3	7	
KVINNER	136	33	13	-	2	3	15	-	35	2	66	
14 VÅGSTAD	492	268	45	107	34	30	52	-	74	5	145	
MENN	253	199	37	95	26	22	19	-	34	3	17	
KVINNER	239	69	8	12	8	8	33	-	40	2	128	
16 ROTNES	151	73	29	22	7	3	12	-	31	2	45	
MENN	77	54	23	21	2	3	5	-	18	-	5	
KVINNER	74	19	6	1	5	-	7	-	13	2	40	
17 FOSSUM	232	128	20	60	13	9	26	-	36	2	66	
MENN	131	105	19	57	7	9	13	-	15	-	11	
KVINNER	101	23	1	3	6	-	13	-	21	2	55	
18 HUSMO	158	87	22	30	10	9	16	-	29	2	40	
MENN	73	63	20	24	5	9	5	-	8	1	1	
KVINNER	85	24	2	6	5	-	11	-	21	1	39	
19 SANDÅKER II	182	83	18	33	5	15	11	1	59	3	37	
MENN	86	60	17	21	4	13	4	1	18	2	6	
KVINNER	96	23	1	12	1	2	7	-	41	1	31	
20 VENNEVAL	262	138	36	56	10	10	26	-	68	2	54	
MENN	139	102	34	43	6	9	10	-	32	1	4	
KVINNER	123	36	2	13	4	1	16	-	36	1	50	
21 TRANGSRUD	91	43	21	13	2	2	5	-	19	-	29	
MENN	52	39	21	12	1	1	4	-	9	-	4	
KVINNER	39	4	-	1	1	1	1	-	10	-	25	
22 BJØRKNES	83	39	18	15	2	2	2	-	21	-	23	
MENN	41	35	18	14	-	2	1	-	6	-	-	
KVINNER	42	4	-	1	2	-	1	-	15	-	23	
23 HAMMERSTAD	323	170	54	59	12	13	32	-	85	7	61	
MENN	174	125	37	53	9	12	14	-	39	3	7	
KVINNER	149	45	17	6	3	1	18	-	46	4	54	
24 BRAUTER	476	226	46	75	24	31	50	-	145	4	101	
MENN	256	169	36	70	15	30	18	-	77	2	8	
KVINNER	220	57	10	5	9	1	32	-	68	2	93	
25 MØRDRE	348	181	58	40	18	9	56	-	61	3	103	
MENN	180	137	47	37	12	8	33	-	26	2	15	
KVINNER	168	44	11	3	6	1	23	-	35	1	88	
26 FLAKSTAD	242	117	48	25	11	8	23	2	67	2	56	
MENN	135	83	40	22	3	8	9	1	45	2	5	
KVINNER	107	34	8	3	8	-	14	1	22	-	51	
29 HAGA	164	77	23	23	8	12	11	-	39	3	45	
MENN	85	58	16	20	4	12	6	-	20	2	5	
KVINNER	79	19	7	3	4	-	5	-	19	1	40	
30 HUSER	125	62	26	24	2	4	6	-	22	1	40	
MENN	67	52	20	23	2	4	3	-	10	1	4	
KVINNER	58	10	6	1	-	-	3	-	12	-	36	
UTEN FAST BOPEL I ALT	22	1	-	-	1	-	-	-	19	-	2	
MENN	13	1	-	-	1	-	-	-	12	-	-	
KVINNER	9	-	-	-	-	-	-	-	7	-	2	

TABELL 17. HOVEDTALL FOR HUS OG BEBODDE BOLIGER I DE ENKELTE TELLINGSKRETSE

TELLINGSKRETSE	HUS				BEBODDE BOLIGER							BO-SAT- TE PR. ROM
	I ALT	AV DISSE:			I ALT	AV DISSE MED:						
		VAN.HUS TILKN. GARDE- DRIFT, FRITTL. ENEBOL.	BYGGEGAR			INNLAGT VANN OG I HUSET	EGET WC OG EGET BAD	WC OG BAD ELLERS	EGET ELLER FELLES WC OG BAD	EGET ELLER FELLES BAD OG UTEN WC		
			1946- 1960	1961- 1970								
KOMMUNEN I ALT	3 566	3 212	1 094	871	3 939	3 851	1 990	123	207	173	0,6	
TETTBYGDE KRETSE I ALT ...	845	680	271	369	984	983	716	52	82	13	0,7	
15 ARNES	594	454	206	235	713	712	521	41	70	8	0,7	
27 HAGA	138	116	52	36	156	156	90	11	11	5	0,7	
28 AULIFELTET	103	101	4	98	105	105	101	-	-	-	0,7	
31 RANÅSFØSS	10	9	9	-	10	10	4	-	1	-	0,7	
SPREDTBYGDE KRETSE I ALT .	2 721	2 532	823	502	2 955	2 868	1 274	71	125	160	0,6	
01 ILE	74	69	16	13	79	77	30	2	4	2	0,6	
02 SANDAKER I	46	41	11	5	57	54	9	2	-	2	0,7	
03 BRÅRUD	97	89	25	28	103	103	52	7	3	6	0,7	
04 JERPESTAD	140	133	52	30	155	155	66	1	9	10	0,7	
05 GRINDER	142	125	51	36	165	164	91	4	3	6	0,8	
06 SJØLI	91	89	29	24	95	94	42	2	4	5	0,7	
07 TOGSTAD	124	118	31	14	130	124	39	1	2	13	0,7	
08 HALMSÅS	134	131	48	17	142	141	42	6	7	7	0,7	
09 OPPÅKER	244	222	76	55	261	252	114	-	17	10	0,7	
10 VØYEN	117	110	31	22	132	130	58	3	3	5	0,6	
11 VORMNES	106	95	27	44	116	115	74	5	5	6	0,6	
12 ARNESTAD	60	56	26	11	66	65	34	2	9	1	0,7	
13 GRENI	112	104	21	20	121	115	54	1	3	8	0,6	
14 VÅGSTAD	181	161	83	27	201	196	120	10	8	9	0,6	
16 ROTNES	60	59	14	6	64	60	27	3	3	3	0,5	
17 FOSSUM	83	81	31	15	89	89	30	1	3	9	0,7	
18 HUSMO	64	62	12	10	68	64	26	-	3	3	0,6	
19 SANDAKER II	76	71	21	4	80	74	27	1	3	6	0,6	
20 VENNEVÅL	99	93	29	17	109	102	37	-	3	4	0,6	
21 TRANGSRUD	31	31	14	1	31	17	2	-	-	1	0,8	
22 BJØRKNES	32	28	10	2	36	34	9	-	-	2	0,6	
23 HAMMERSTAD	131	127	37	16	136	134	48	3	4	10	0,6	
24 BRAUTER	155	139	39	37	164	163	82	5	7	10	0,6	
25 MØRDRE	125	113	28	23	139	139	72	8	4	9	0,6	
26 FLÅKSTAD	86	82	28	14	92	86	39	1	9	3	0,6	
29 HAGA	62	58	16	7	70	69	29	3	5	4	0,6	
30 HUSER	49	45	17	4	54	52	21	-	4	6	0,7	

a. KRETSPORTEGNELSE

Krets- nr.	Navnet på kretsen	Krets- type 1)	Omfang (Eiendommer med bebodde hus)
0	Uten fast bopel	0	..
1	Ile	S	Gnr. 1, 3-5 og 7-9.
2	Sandåker I	S	Gnr. 34-40 og 42-44.
3	Brårud	S	Gnr. 25-33.
4	Jerpestad	S	Gnr. 14 bnr. 111, gnr. 15-17, gnr. 18 bnr. 1, 5-11, 13, 14, 16 og 18, gnr. 18/14, 18/19 og 19-24.
5	Grinder	S	Gnr. 10, 12, 13, gnr. 14 bnr. 1, 2, 4, 5, 6/25, 8, 9, 15, 18, 22/23, 28, 29, 35, 38, 39, 41, 44-49, 55, 56, 58, 60, 61, 63, 64, 69-79, 81-83, 85, 86, 90, 91, 94, 97-99, 101-106, 108, 110, 112, 113, 115, 116, 118-120, gnr. 18 bnr. 12.
6	Sjøli	S	Gnr. 114, 119-124.
7	Togstad	S	Gnr. 125-127.
8	Halmsås	S	Gnr. 107 bnr. 9, 13, 15 og 19, gnr. 112 bnr. 4, gnr. 113, 128-131, gnr. 132 bnr. 1-4, 7, 12, 14 og 15, gnr. 136 bnr. 13 og 121.
9	Oppåker	S	Gnr. 132 bnr. 16 og 17, gnr. 133-135, gnr. 136 bnr. 1-4, 6, 7/9/12/67, 7/55, 8, 10, 14, 16-24, 26, 28, 29, 31/48, 32-40, 42-45, 47, 49, 51/63, 52, 57/58, 61, 62, 64-66, 69-73, 84, 86-88, 91, 92, 94-96, 98-102, 104, 108/136/173, 111, 114/128, 116-120, 124, 126, 127, 129-131, 133, 136, 137, 139-141, 143, 146-150, 152-161, 163, 165-168, 171 og 174, gnr. 137 og 139-141.
10	Vøyen	S	Gnr. 97-99, 103-106, gnr. 107 bnr. 1, 4-7, 8/14, 10, 11, 16, 17, 20, 22, 23 og 27, gnr. 108-111, gnr. 112 bnr. 1/2/3, 5-9 og 11.
11	Vormnes	S	Gnr. 82, 83, 83/99, 84-89 og 100-102.
12	Arnestad	S	Gnr. 90, 91, gnr. 92 bnr. 1, gnr. 93-97.
13	Greni	S	Gnr. 45-55.
14	Vågstad	S	Gnr. 51/58, 56-62, 64-69, gnr. 72 bnr. 5-9, gnr. 75 bnr. 6, gnr. 76 bnr. 10, 13 og 30, gnr. 76/78, gnr. 78 bnr. 1, 2, 5/12, 7, 8, 12-14, 22-25, 26/32, 28, 29, 31, 34-42, gnr. 79 bnr. 7, 11 og 13, gnr. 81 bnr. 5 og 6, gnr. 228 bnr. 23, 27, 28 og 64/16/17.
15	Årnes	T	Se vedlegg 3.
16	Rotnes	S	Gnr. 67/71, 70/69, 70, gnr. 72 bnr. 1-3, 10, gnr. 73, 74, gnr. 75 bnr. 1, 3, 4, 7-9, 19 og 28, gnr. 76 bnr. 1, 3, 5-7, 37, gnr. 77, gnr. 79 bnr. 1 og 9, gnr. 80, gnr. 81 bnr. 1/12, 2/3, 7, 8, 14, 16-19, 23, 25, 26 og 28. Unntatt bnr. under krets 15.
17	Fossum	S	Gnr. 150 bnr. 14, gnr. 164 bnr. 1, 3, 6-8, 16, 20, 22 og 23, gnr. 165 bnr. 1, 5-7, gnr. 166 bnr. 1, 2, 12, 21 og 25, gnr. 167 bnr. 11/57, 12/36, 13, 14, 15/25, 22 Kirkeby, 47, 49, 51, 56, 58, 73, 84, 113, 119, 137, 145, 153, 156, 244, 245, 247 og 248, gnr. 168 bnr. 67, gnr. 169, gnr. 170 bnr. 1, 1/2, 14/34, 16, 18, 20-22, 24 Nylenne, 25, 28, 32, 36, 46, 50, 51, 53, 55, 74, 106 og 108, gnr. 171. Unntatt bnr. under krets 15.
18	Husmo	S	Gnr. 146-148, gnr. 149 bnr. 1 Husmo, 5, 7, 11, 13, 16, 23, 24 og 28, gnr. 150 bnr. 1, 2, 4, 9, 11, 14-19, 27, 39, 42, 46, 57, 58, 60 og 61, gnr. 151 og 152.

1) T = Tettbygd krets. S = Spredtbygd krets.

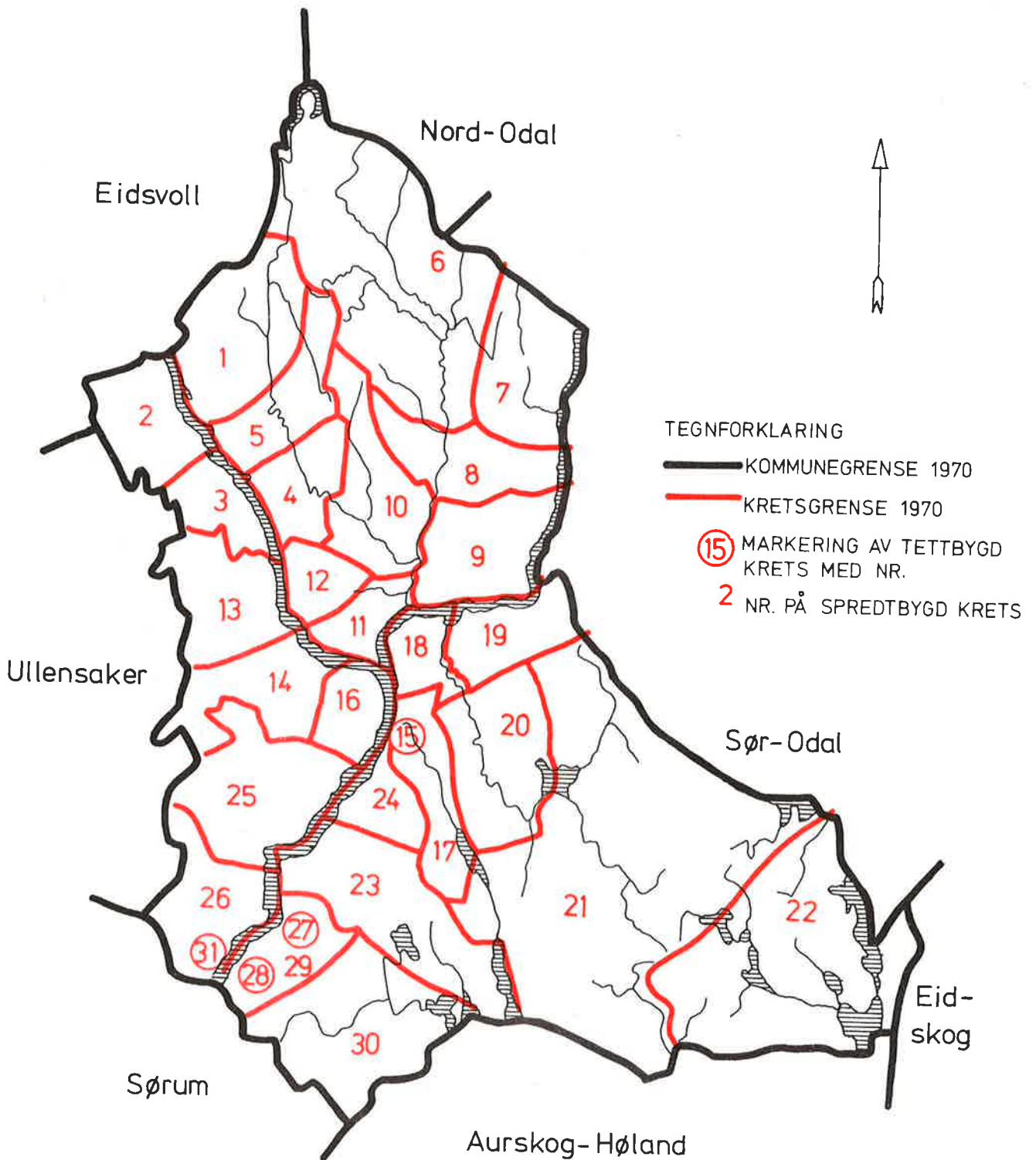
KRETSFORTEGNELSE (forts.)

Krets- nr.	Navnet på kretsen	Krets- type	Omfang (Eiendommer med bebodde hus)
19	Sandåker II	S	Gnr. 142,143, gnr. 144 bnr. 1/4/5/6 og 2/3, gnr. 145, gnr. 153 bnr. 1-3, 5, 6/9/11, 7, 8, 12, 16, 18/25, 24, 27, 29, 31 og 38, gnr. 155 og 156.
20	Vennevål	S	Gnr. 157 bnr. 2, 7, 11, 12, 17, 19, 21, 24, 26, 28, 33, 53, 56, 58, 64, 66, 69 og 85, gnr. 158 bnr. 1, 4, 8, 10-12, 15-17, 24 og 35, gnr. 160, gnr. 161 bnr. 1, 6, 10, 13-18, 32 og 57, gnr. 162, 163 og 225.
21	Trangsrud	S	Gnr. 92 bnr. 3 og 6, gnr. 144 bnr. 5, gnr. 153 bnr. 32 og 41, gnr. 157 bnr. 5, 15, 18, 35, 37, 45 og 61, gnr. 158 bnr. 19, 22 og 33, gnr. 161 bnr. 19, 24, 27 og 44, gnr. 164 bnr. 9, gnr. 165 bnr. 2, gnr. 166 bnr. 6 og 13, gnr. 167 bnr. 6, 22 Dalberg og 96, gnr. 168 bnr. 3, gnr. 170 bnr. 2 og 24 Holmen, gnr. 174 bnr. 4 Brauterseier.
22	Bjørknes	S	Gnr. 149 bnr. 1 Skillinghaug, 4 og 22, gnr. 159, gnr. 170 bnr. 11.
23	Hammerstad	S	Gnr. 180-191, gnr. 192 bnr. 1, 3, 6-8, 8/13, 10, 11/15, 16, 24, 26, 27, 28/49, 29, 31, 35, 36, 38, 40, 43-45, 50-52, 55, 57, 58, 66, 69, 72, 74, 76 og 77, gnr. 193 bnr. 1 og 8, gnr. 194 og 195. Unntatt bnr. under krets 27.
24	Brauter	S	Gnr. 172, 173, gnr. 174 bnr. 3, 4 Brauter, 5-9, 12, 17, 24-26, 29, 35, 36, 40, 42-44, gnr. 175-179. Unntatt bnr. under krets 15.
25	Mørdre	S	Gnr. 78 bnr. 17-21, gnr. 79 bnr. 5/8, gnr. 218-224, 226 og 227, gnr. 228 bnr. 1, 4, 6/7/15, 8, 11, 17, 18, 30, 33, 35, 38-42, gnr. 229.
26	Flakstad	S	Gnr. 208-217. Unntatt bnr. under krets 31.
27	Haga	T	Se vedlegg 3.
28	Aulifeltet	T	Se vedlegg 3.
29	Haga	S	Gnr. 192 bnr. 4, 5 og 39, gnr. 193 bnr. 10 og 11, gnr. 197-201. Unntatt bnr. under krets 27 og 28.
30	Huser	S	Gnr. 202-207.
31	Rånåsfoss	T	Se vedlegg 3.

b. INNDELINGEN I SOGN PR. 1. NOVEMBER 1970

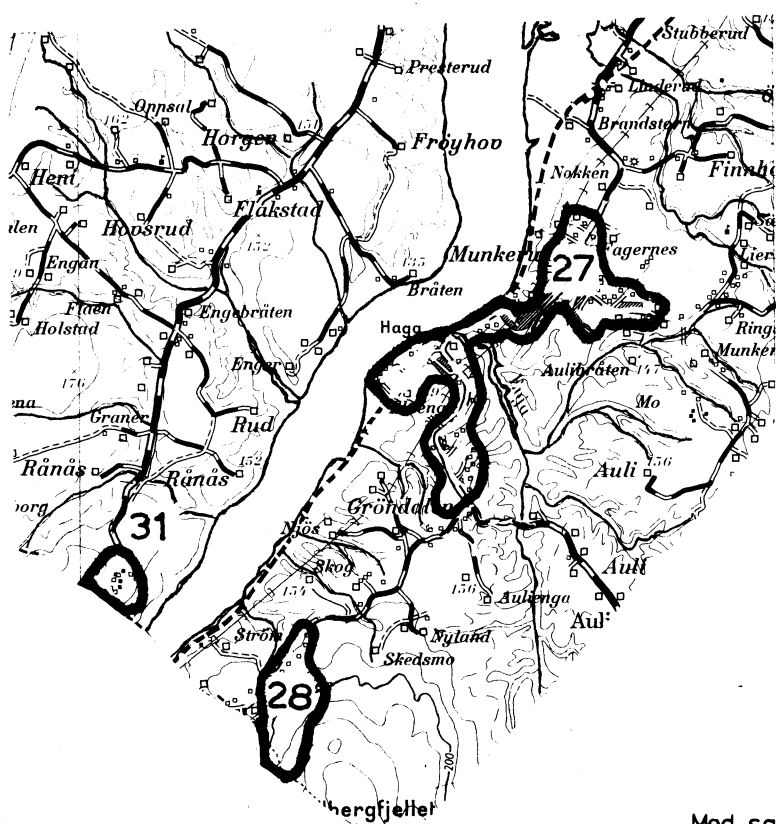
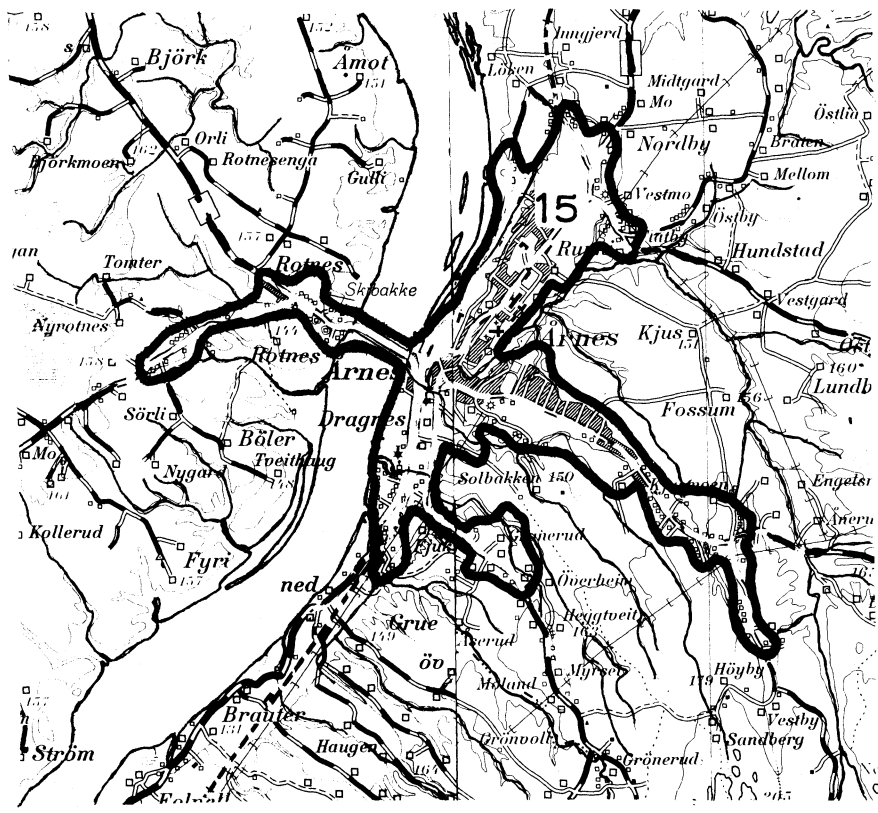
Navnet på sognet	Omfang (tellingskretsnr.)	Navnet på sognet	Omfang (tellingskretsnr.)
Fenstad	1-5	Udenes	23-31
Nes	6-22		

0236 NES (A)






0236 NES (A.) TETTBYGDE KRETSER



TEGNFORKLARING

- KRETSGRENSE 1970
- 15** NR. PÅ TETTBYGD KRETS

MÅLESTOKK 1: 50 000



Med samtykke fra Norges Geografiske Oppmåling er N G O's kartmateriale brukt som kartgrunnlag.