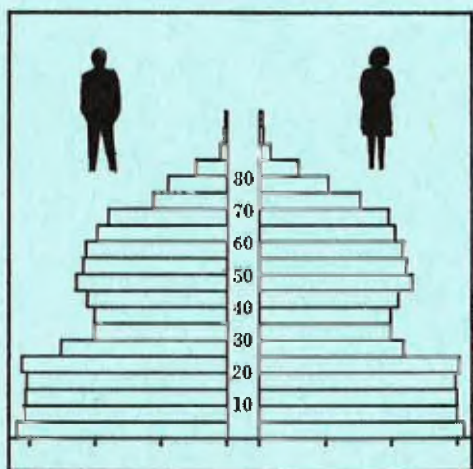


STATISTISKE KOMMUNEHEFTER



FOLKE- OG BOLIGTELLING

1. NOVEMBER 1970

0714 **HOF**

STATISTISK SENTRALBYRÅ
OSLO


STATISTISKE KOMMUNEHEFTER



FOLKE- OG BOLIGTELLING
1. NOVEMBER 1970

0714 HOF

STATISTISK SENTRALBYRÅ
OSLO 1972



FORORD

Den første statistikken utarbeidd på grunnlag av oppgaver til folketellingen i 1970, ble publisert i desember 1971 i heftet "Folkemengden etter alder og ekteskkelig status, 31. desember 1970".

I serien Statistiske kommunehefter legger Statistisk Sentralbyrå fram de viktigste resultater fra Folke- og bolig telling 1970 for hver enkelt kommune. Heftene vil bli utgitt fra midten av 1972 til siste halvdel av 1973. Da kontrollen av tellingsoppgavene ikke er avsluttet når kommuneheftene utarbeides, er tallene i disse heftene foreløpige.

Endelige tall for hele landet vil bli publisert i 6 hefter som ventes å bli utgitt i 1974. Disse publikasjonene vil også inneholde tabeller med geografiske fordelinger. I tillegg til de tabellene som blir trykt, vil det bli utarbeidd tabeller med mer detaljert statistikk. På grunnlag av tellingsresultatene vil det videre bli utarbeidd et bosettingskart og flere større spesialartikler.

Professor Hallstein Myklebost, Geografisk Institutt, Universitetet i Oslo, har vært Byråets konsulent i arbeidet med kretsinnstillingen.

Statistisk Sentralbyrå, Oslo, 2. mai 1972

Petter Jakob Bjerve

Einar Jensen

The first part of the document discusses the importance of maintaining accurate records of all transactions. It emphasizes that proper record-keeping is essential for the integrity of the financial system and for the ability to detect and prevent fraud. The document also highlights the need for transparency and accountability in all financial activities.

The second part of the document outlines the specific procedures and controls that should be implemented to ensure the accuracy and reliability of financial data. This includes the use of standardized accounting practices, the implementation of internal controls, and the regular review and audit of financial statements. The document also discusses the role of management in ensuring the effectiveness of these controls.

The third part of the document provides a summary of the key findings and recommendations. It concludes that the current state of the financial system is generally sound, but there are several areas that require further attention and improvement.


The final part of the document provides a list of references and sources used in the research. It includes a variety of books, articles, and reports that provide additional information on the topics discussed in the document.

INNHOOLD

	Side
Prinsipper og definisjoner	7
1. Omfanget av Folke- og bolig telling 1970	7
2. Definisjon av personkjennemerker	7
3. Definisjon av familie- og husholdningstype	10
4. Definisjon av hus og bolig og hus- og boligkjennemerker	11
5. Inndelingen i tellingskretser	13
 T a b e l l e r	
1. Folkemengden ved folketellingene 1801-1970	16
2. Folkemengden etter kjønn og inntektstakernes viktigste kilde til livsopphold og næring ...	16
3. Personer 16 år og over etter yrkesaktivitet, kjønn og alder	16
4. Personer 16 år og over med minst 100 arbeidstimer etter yrkesstatus, arbeidstid, kjønn og næring/yrkesområde	17
5. Personer 16-69 år etter yrkesaktivitet, kjønn og høyeste utdanning	18
6. Yrkesaktive, skoleelever og studenter 16 år og over etter kjønn og arbeids-/skole-/studie- sted pr. 1. november 1970	19
7. Familier og personer etter familietype og husholdningstype	19
8. Personer 16 år og over med egen bolig etter alder, ekteskapelig status og kjønn	19
9. Hus, boliger, rom og bosatte etter hustype	20
10. Beboede boliger etter hustype og byggeår, og hus, rom og bosatte etter husets byggeår	20
11. Beboede boliger etter hustype og tallet på rom, og bosatte etter tallet på rom i boligen .	20
12. Beboede boliger, rom og bosatte etter boligtetthet	21
13. Beboede boliger, rom og bosatte etter boligens utstyr	21
14. Beboede boliger, rom og bosatte etter eier-/leierforholdet til boligen	21
15. Folkemengden etter alder, kjønn og tellingskrets	22
16. Personer 16 år og over etter viktigste kilde til livsopphold, næring, kjønn og tellings- krets	23
17. Hovedtall for hus og beboede boliger i de enkelte tellingskretser	24
 V e d l e g g	
1 a. Kretsfortegnelse.....	25
1 b. Inndelingen i sogn pr. 1. november 1970.....	25
2. Kartskisse over kretsinnndelingen.....	27
3. Oversiktskart over tettbygde kretser.....	29

S t a n d a r d t e g n

- .. Oppgave mangler
- : Tall kan ikke offentliggjøres
- Null



PRINSIPPER OG DEFINISJONER

1. OMFANGET AV FOLKE- OG BOLIGTELLING 1970

Folketellingen omfatter alle personer (også utenlandske statsborgere) som ifølge Forskrifter av 20. januar 1970 om ordningen og føringen av folkeregistrene, var registrert som bosatt i Norge på tellingstidspunktet den 1. november 1970.

I boligteellingen har en med alle hus og privatboliger (privatleiligheter m.v.) hvor minst én person var registrert bosatt den 1. november 1970. Hus og boliger som var ubebodd eller som var bebodd bare av midlertidig tilstedeværende (f.eks. ugifte personer som oppholdt seg utenom foreldrenes hjem på grunn av studier), omfattes således ikke av tellingen. Heller ikke er boliger for forpleide i aldershjem, pleiehjem og barnehjem og for losjerende i pensjonater, hoteller o.l. med. Hus hvor alle eller en del av de registrert bosatte var forpleide eller losjerende, er derimot inkludert.

I avsnitt 2 er det gjort nærmere rede for bostedsbegrepet (det sted som en person skal regnes som bosatt) og i avsnitt 4 for hus- og boligbegrepet.

2. DEFINISJON AV PERSONKJENNEMERKER

Når ikke annet er nevnt, refererer personopplysningene seg til den 1. november 1970.

Bosted

Den enkelte person er i tellingen regnet å ha sitt bosted i den kommune og i den bolig hvor vedkommende var registrert som bosatt den 1. november 1970 ifølge forskriftene om ordningen og føringen av folkeregistrene. Hovedregelen er her at en person skal registreres som bosatt der hvor vedkommende regelmessig tar sin døgnhvile. De viktigste registreringsreglene er ellers:

Bostedsforhold	Skal registreres som bosatt i
Gift person som p.g.a. arbeid, studier, avtjening av verneplikt e.l. oppholder seg utenom ektefellenes felles bolig	Ektefellenes felles bolig
Ugift person som p.g.a. studier, skolegang eller avtjening av verneplikt oppholder seg utenom foreldrenes/forsørgers bolig	Foreldrenes/forsørgers bolig
Ugift person med eget arbeid og som vanligvis ikke bor hos foreldre/forsørger	Boligen der personen vanligvis bor
Person som p.g.a. ferie, besøk hos kjente, forretningsreise e.l. er fraværende fra boligen der vedkommende vanligvis bor	Boligen der personen vanligvis bor
Person som er forpleid i barnehjem, aldershjem, pleiehjem eller er satt bort i privat pleie	Barnehjemmet, aldershjemmet, pleiehjemmet eller boligen hvor personen er i pleie. (På grunn av registreringsvanker er imidlertid en del personer som var anbrakt i pleiehjem, registrert som bosatt i privatbolig på tellingstidspunktet.)
Person som er innlagt på sykehus eller anbrakt på arbeidsskole, arbeidsanstalt eller i fengsel	Boligen der personen var bosatt før innleggelsen eller anbringelsen

Personer som ikke kan henføres til en bestemt bolig, er regnet til gruppen "Uten fast bopel". Av registreringstekniske grunner har en imidlertid i tellingen også måttet ta med enkelte personer med fast bosted i denne gruppen. Personer uten fast bopel er som regel registrert som bosatt i den kommunen hvor de sist hadde fast bosted.

I det følgende er begrepet "Bosatt" brukt i samme betydning som begrepet "Registrert bosatt".

Det er ikke som ved tidligere tellinger, hentet inn opplysninger om midlertidig bosted. Fra 1970-tellingen kan det derfor ikke gis oppgaver over den tilstedeværende befolkning.

Alder

I fordelingene etter alder er den enkelte person gruppert etter alder pr. 31. desember 1970 (1970 minus fødselsår), og ikke som ved tidligere tellinger etter alder på tellingstidspunktet.

Ekteskapelig status

Det er brukt fire hovedgrupperinger etter ekteskapelig status, nemlig ugifte, gifte, separerte og før gifte. Som før gifte er regnet skilte, enker og enkemenn.

Utdanning

Opgavene over utdanning omfatter enkeltutdanninger på heltid av minst 5 måneders normal varighet og deltidsutdanninger av tilsvarende varighet. For personer med flere enkeltutdanninger, er den utdanning som har lengst samlet varighet (normal varighet av enkeltutdanningen tillagt varigheten av den forutdanning som kreves) regnet som høyeste utdanning. Av utdanninger med lik samlet varighet, er den som antas å være av størst yrkesmessig betydning, oppfattet som personens høyeste utdanning. Klassifiseringen er i samsvar med Standard for utdanningsgruppering (Statistisk Sentralbyrås Håndbøker, nr. 28). I tellingen er det imidlertid foretatt følgende tre-delning av standardens gymnasnivå (samlet utdanningsvarighet 10-12 år):

1. Utdanning på gymnasnivå I (10 år)
2. Utdanning på gymnasnivå II (11 år)
3. Utdanning på gymnasnivå III (12 år)

Videre er utvidet grunnskoleutdanning (10. frivillig år) i tellingen gruppert sammen med 9-årig grunnskole, mens den er skilt ut som egen gruppe under gymnasnivå i Standard for utdanningsgruppering.

Yrkesaktivitet

Som yrkesaktivitet er regnet alt arbeid mot vederlag, enten i form av lønn, inntekt av egen bedrift, naturalier e.l., inklusive arbeid som familiemedlem uten fast lønn i familiebedrift (f.eks. gårdsbruk, forretning m.v.), vernepliktstjeneste og tilsvarende plikttjeneste, men eksklusive husarbeid for egen familie.

I gruppen "Med yrkesaktivitet" er tatt med alle personer 16 år og over som utførte yrkesaktivitet i hele eller en del av perioden 1. november 1969 - 31. oktober 1970, også personer som begynte eller sluttet i arbeidslivet i denne perioden, deltidsarbeidere og elever og studenter som hadde hatt feriearbeid.

I tidligere tellinger er personer med inntekt av egen yrkesaktivitet som viktigste kilde til livsopphold, regnet til yrkesbefolkningen (personer med yrke). I disse tellingene avviker imidlertid definisjonen av yrkesaktivitet på enkelte punkter fra definisjonen som er gitt ovenfor. I 1970-tellingen er ikke en bestemt gruppe av personer regnet som yrkesbefolkning. Det er imidlertid gitt fordelinger etter viktigste kilde til livsopphold og etter arbeidstid.

Viktigste kilde til livsopphold

Personer 16 år og over er gruppert etter den kilde til livsopphold som var viktigst de siste 12 månedene før tellingstidspunktet.

Med inntekt av eget arbeid er ment inntekt av egen yrkesaktivitet.

"Pensjon, trygd" omfatter syketrygd, arbeidsløshetsstrygd, forsørgertrygd, uføretrygd, alderstrygd, yrkesskadetrygd, krigspensjon, bedriftspensjon o.l. Ektefeller som hadde hver sin pensjon som viktigste kilde til livsopphold, er begge gruppert under denne kilden til livsopphold. I disse tilfellene er således ikke den ene ektefellen regnet som forsørget eller å ha husarbeid i hjemmet som viktigste kilde til livsopphold.

Som formue, lån m.v. er også regnet føderåd, leieinntekt, forpaktningssinntekt, annen formuesinntekt og utbetalinger i samband med livsforsikring eller individuell pensjonsforsikring.

"Stipend m.v." omfatter foruten stipend, underhold fra andre enn privatpersoner (f.eks. stønader fra det offentlige, institusjoner eller bedrifter), unntatt pensjon og trygd.

I gruppen "Husarbeid i hjemmet, forsørget" er tatt med alle personer som ikke hadde en av kildene som er spesifisert foran, som den viktigste kilde til livsopphold.

Inntektstaker/Ikke-inntektstaker

Som inntektstakere er regnet personer 16 år og over med inntekt av eget arbeid; pensjon, trygd m.v.; formue, lån m.v. eller stipend m.v. som viktigste kilde til livsopphold. Tilsvarende er som ikke-inntektstakere regnet alle personer under 16 år og personer 16 år og over som under viktigste kilde til livsopphold er gruppert på "Husarbeid i hjemmet, forsørget". Husmødre som ikke var inntektstakere, er skilt ut som egen gruppe. Denne gruppen omfatter gifte kvinner 16 år og over med husarbeid i hjemmet som viktigste kilde til livsopphold.

I tabell 2 er ikke-inntektstakere gruppert etter samme kilde til livsopphold/næring som en inntektstaker i samme familie (definisjon av familieenheten er gitt i avsnitt 3). Denne inntektstakeren er valgt ut etter følgende prioritetsrekkefølge:

1. Mannlig ektefelle/far
2. Kvinnelig ektefelle/mor
3. Eldste sønn, nest eldste sønn osv.
4. Eldste datter, nest eldste datter osv.

Personer som tilhørte familie uten en eneste inntektstaker, er i tabell 2 gruppert under uoppgitt kilde til livsopphold.

Elever, studenter (tabell 5)

Som elever og studenter er i tabell 5 regnet personer som i løpet av de siste 12 måneder før tellingstidspunktet, gikk på skole eller studerte, uten hensyn til andre aktiviteter som f.eks. yrkesaktivitet.

Arbeidstid

Oppgavene over arbeidstid gjelder perioden 1. november 1969 - 31. oktober 1970 og omfatter tid som er gått med til yrkesaktivitet. Tid som er brukt til skolearbeid, studier og husarbeid for egen familie, er således ikke inkludert. Personer som i perioden hadde mindre enn i alt én måneds sykefravær, og ellers - bortsett fra ferie - arbeidet full dag hele perioden, er regnet å ha hatt heldagsarbeid.

Generelt om grupperingen etter næring, yrke og yrkesstatus

Personer 16 år og over med yrkesaktivitet er gruppert på næring etter arten av virksomheten til den bedrift som den enkelte arbeidet i hele tiden eller lengst tid de siste 12 måneder før tellingstidspunktet. Disse personene er videre gruppert på det yrke og den yrkesstatus som de hadde hele tiden eller lengst tid i bedriften i 12-månedersperioden.

Næring

Næringsgrupperingen er foretatt etter 1960-utgaven av Standard for næringsgruppering i offentlig norsk statistikk (Statistisk Sentralbyrås Håndbøker, nr. 9). Denne standarden er i samsvar med International Standard Industrial Classification of All Economic Activities (ISIC), Rev. 1.

Med begrepet "Industri m.v." som er brukt i tabelldelen, er ment næringene bergverksdrift m.v., industri og kraft- og vannforsyning m.v. Videre er som "Samferdsel" regnet næringene sjøtransport og annen samferdsel. Samlegruppen "Tjenesteytende næringer" omfatter finansinstitusjoner, eieomsdrift, offentlig administrasjon og forsvar, offentlig og privat tjenesteyting og personlig tjenesteyting. I tabell 4 er under "Annen tjenesteyting" tatt med næringsgrenene hotell- og restaurantdrift og vask, rensing og andre personlige tjenester.

Yrke

Yrkesgrupperingen er foretatt etter Standard for yrkesgruppering i offentlig norsk statistikk (utgitt av Arbeidsdirektoratet i 1965) som i prinsippet følger 1958-utgaven av International Standard Classification of Occupations (ISCO).

Yrkesstatus

I tellingen er det brukt følgende fire grupperinger etter yrkesstatus:

1. Ansatt
2. Selvstendig uten leid hjelp
3. Selvstendig med leid hjelp
4. Familiemedlem uten fast lønn i familiebedrift

Personer (også medeiere) som arbeide i firmaer organisert som aksjeselskap, andelslag eller annen selskapsform med begrenset ansvar, er alltid regnet som ansatte.

En person er regnet som selvstendig (med eller uten leid hjelp) dersom vedkommende drev firmaet alene for egen regning eller sammen med andre som medeier med ubegrenset ansvar (f.eks. i ansvarlig selskap). I de tilfelle hvor ektefeller arbeide i felles virksomhet (f.eks. gårdsbruk, forretning) som ikke var organisert som aksjeselskap e.l., er den ene ektefellen regnet som selvstendig og den andre som familiemedlem uten fast lønn i familiebedrift. Gruppen "Familiemedlem uten fast lønn i familiebedrift" omfatter ellers personer som arbeide i familievirksomhet uten fast avtalt lønn og som verken var eier eller medeier i virksomheten. Et familiemedlem uten fast lønn kan imidlertid ha vederlag for arbeidet i form av kost og losji, andel av overskott e.l.

I tabell 4 er det gitt oppgaver over tallet på henholdsvis ansatte og selvstendige (med eller uten leid hjelp). Differansen mellom summer av disse tall og totaltall utgjør følgelig tallet på familiemedlemmer uten fast lønn i familiebedrift.

Arbeids-/skole-/studiested

Personer som pr. 1. november 1970 både hadde inntekt av eget arbeid og som gikk på skole eller studerte, er i tabell 6 gruppert som yrkesaktive og etter arbeidssted dersom arbeidstiden de foregående 12 månedene utgjorde minst 1 000 timer. I motsatt fall er de gruppert som skoleelever/studenter og etter skole-/studiested.

Som personer med annet arbeidssted er regnet personer som arbeide i flere kommuner, var til sjøs eller som arbeide i utlandet. Tilsvarende er personer som studerte i utlandet gruppert under annet studiested.

Egen bolig

Ektefeller som var bosatt i samme privatbolig og hvor minst én av ektefellene var boliginnehaver, er begge regnet å ha egen bolig. For øvrig er bare boliginnehaveren eller én av boliginnhaverne gruppert under "Egen bolig". Forpleide i aldershjem, barnehjem og pleiehjem og losjerende i pensjonater og hoteller m.v. er aldri regnet å ha egen bolig.

Definisjon av begrepet "Boliginnehaver" er gitt i kapittel 4 under avsnittet "Eier-/leierforhold".

3. DEFINISJON AV FAMILIE OG HUSHOLDNINGSTYPE

Grupperingene på familie og husholdningstype refererer seg til tellingstidspunktet den 1. november 1970.

Familie

Til én og samme familie er regnet:

1. Ektepar og eventuelle ugifte barn registrert bosatt i samme privatbolig, aldershjem, pleiehjem, pensjonat, hotell e.l.
2. Far/mor med ugifte barn registrert bosatt i samme privatbolig, aldershjem, pleiehjem, pensjonat, hotell e.l.
3. Hver enkelt person som ikke hører inn under noen av de to gruppene som er spesifisert ovenfor (bl.a. personer uten fast bopel). Disse personene danner således hver for seg egen familie (familie med én person).

I familier med ektepar er også tatt med eventuelle ugifte barn av bare den ene ektefellen og ugifte adoptivbarn og stebarn, men ikke fosterbarn.

Av reglene som er nevnt ovenfor, går det fram at personer (f.eks. ektefeller) som ikke var registrert bosatt i samme privatbolig, aldershjem, pleiehjem, pensjonat, hotell e.l., aldri er gruppert under samme familie. Videre går det fram at gifte, separerte, skilte, enker og enkemenn ikke i noe tilfelle er regnet til samme familie som foreldrene. Når f.eks. et ektepar bor sammen med en skilt datter, danner ektefellene egen familie og datteren egen familie. Ellers kan nevnes at ugifte søsken som har felles bolig, men hvor ingen av foreldrene er bosatt, hver for seg er regnet som særskilt familie.

Husholdningstype

Det er skilt mellom tre hovedtyper av husholdning, nemlig privathusholdning, felleleshusholdning og annen husholdning.

Gruppen "Privathusholdning" omfatter personer som var registrert som bosatt i privatbolig. Denne husholdningstypen er videre splittet opp etter tallet på familier i husholdningen. Som husholdningsenhet er her regnet bolighusholdning (som omfatter alle bosatte i samme bolig) og ikke kosthusholdning som ved tidligere tellinger.

Til felleleshusholdning er regnet forpleide som var registrert bosatt i aldershjem, barnehjem og pleiehjem og losjerende som var registrert bosatt i pensjonat, hotell e.l.

Betjeningspersonale bosatt ved felleleshusholdninger er alltid gruppert under privathusholdning. Det samme gjelder militært personell som var bosatt i militærforlegning.

Annen husholdning omfatter personer uten fast bopel.

4. DEFINISJON AV HUS OG BOLIG OG HUS- OG BOLIGKJENNEMERKER

Hus- og boligopplysningene refererer seg til den 1. november 1970.

Hus

Som eget hus er som hovedregel regnet bygg som fra kjeller til loft er atskilt fra andre bygg. Fra denne regelen er det gjort følgende to unntak:

1. Hver enkelt bolig i vertikalt delte tomannsboliger og i rekke, kjede, atrium og terrasse er alltid regnet som særskilt hus.
2. Selv om det fra kjeller til loft er skillevegg(er) uten gjennomgang, er henholdsvis horisontalt delte tomannsboliger som er bygd sammen i rekke e.l., og hver enkelt blokk regnet til ett og samme hus.

Som nevnt under avsnitt 1, omfatter tellingen alle hus hvor minst én person var registrert som bosatt den 1. november 1970.

Bolig

Til en bolig (leilighet m.v.) er som hovedregel regnet rom som er bygd (eller ombygd) til bruk for én person eller for flere personer med fellesskap i kost og losji, og hvor det er adkomst til rommene (rommet) uten å måtte gå gjennom en annen bolig. Avgrensingen av boligenhetene er ellers foretatt etter følgende spesielle regler:

1. En hybel med egen inngang (utenfra eller fra korridor, oppgang e.l.) og som er bygd i tilknytning til en bolig, er regnet som særskilt bolig bare når hybelboeren (hybelboerne) selv holdt kosten.
2. Hybler uten egen inngang er ikke skilt ut som særskilte boliger.
3. I hybelbygg o.l. er hver enkelt hybel regnet som egen bolig, også i de tilfelle flere hybler har felles gang, hall, bad og/eller kjøkken.
4. I bygg for felleleshusholdning, i hus som er bygd i tilknytning til slike bygg og i militærforlegninger er hybler o.l. for ansatte regnet som særskilte boliger. Likeledes er rom som ble brukt av en ansatt med ektefelle og eventuelle barn, regnet til én og samme bolig.

Med privatbolig er i tellingen ment boliger som ikke er bebodd av forpleide i aldershjem, barnehjem og pleiehjem eller av losjerende i pensjonater, hoteller o.l. Boliger for ansatte (f.eks. sykepleiere) ved felleleshusholdninger er således regnet som privatboliger. Det samme gjelder boliger for befal m.v. i militærforlegninger.

Som nevnt under avsnitt 1, omfatter tellingen alle privatboliger hvor minst én person var registrert bosatt den 1. november 1970. Som betegnelse på disse boligene er i tabelldelen brukt "Bebodde boliger". For de enkelte hus som er med i tellingen, er det imidlertid hentet inn oppgaver over samlet tall på privatboliger (inkl. ubebodde boliger og boliger med bare midlertidig bosatte). Tallene på boliger i alt i tabell 9 gjelder disse boligene.

Rom

Oppgavene over tall på rom refererer seg til boliger som er med i tellingen, og omfatter beboelsesrom på 6 m² eller mer som kan nyttes året rundt. Bortsett fra i tabell 11, er også kjøkken på 6 m² eller mer inkludert. Entré, hall, bad, alkove, hems og rom som bare nyttes i næringsvirksomhet (f.eks. kontor) er ikke med.

Bosatte

Tallene på bosatte omfatter personer registrert som bosatt i privatboliger og således ikke personer som er regnet til felleleshusholdning og personer uten fast bopel.

Hustype

Som våningshus i tilknytning til gårdsdrift er - uansett hustype ellers - regnet hus hvor gårdbrukeren selv, forpakter eller kårfolk var bosatt, men ikke hus for gårdsarbeidere og hus på nedlagte bruk.

Hustypen "Frittliggende enebolig" omfatter hus med én bolig og med minst en halv meters avstand til nærmeste hus (unntatt garasje o.l.).

Til gruppen "Enebolig i rekke, kjede, atrium m.v." er også regnet husenhetene i vertikalt delte tomannsboliger.

Horisontalt delt tomannsbolig er hus med to vanlige leiligheter (som kan ha ulik størrelse) og hvor den ene leiligheten ligger i en etasje over den annen.

Hustypen "Annet småhus" omfatter hus med inntil 2½ etasjer (ekskl. underetasje), unntatt våningshus i tilknytning til gårdsdrift, eneboliger og horisontalt delte tomannsboliger. Hus som har én eller to vanlige leiligheter og hybelleilighet som er skilt ut som egen bolig, er også gruppert under denne hustypen.

Som blokk er regnet hus med 3 etasjer (ekskl. underetasje) eller mer.

Provisorisk boligbygg er hus m.v. som helt eller delvis er tatt i bruk til bolig for 10 år eller mindre (inkl. campingvogner, båter, telt, gammer o.l.).

Gruppen "Forretningsbygg m.v." omfatter hus hvor halvparten eller mindre av golvarealet nyttes til privatboliger, unntatt bygg for felleleshusholdning. Hus med to etasjer og hvor det er forretning i første etasje og bolig i annen etasje, er alltid gruppert under denne hustypen.

Som bygg for felleleshusholdning er regnet hus hvor det for bosatte og/eller midlertidig tilstedeværende er organisert felleleshusholdning. Hus i studentbyer o.l. er imidlertid aldri gruppert her. Av avgrensingsregler som det er gjort rede for under andre avsnitt, går det fram at oppgaver over tall på boliger, rom og bosatte i bygg for felleleshusholdning, bare omfatter privatboliger og rom og bosatte i disse boligene.

Byggeår

Som byggeår er for det enkelte hus regnet det år da minst halvparten av boligene i huset var ferdige til innflytning. Hus som er ombygd, er gruppert etter opprinnelig byggeår.

WC, bad

Boliger med eget wc/egget bad omfatter boliger med wc/bad som bare de bosatte i boligen har rett til å nytte, uten hensyn til om wc/bad ligger i eller utenfor boligen. Som boliger med felles wc/felles bad er regnet boliger som har wc/bad felles med en eller flere andre boliger.

Eier-/leierforhold

Personer med råderett over boligen som de er bosatt i (eier, leier den e.l.), er regnet som boliginnehavere.

Boliginnehavere (f.eks. medlemmer av borettslag) med aksje eller andel som gir borett til boligen, er alltid regnet som leieboere med aksje/andel, også i de tilfelle det er betalt innskott som er høyere enn pålydende verdi av aksjen/andelen.

Leieboere med innskott er boliginnehavere som har betalt innskott (f.eks. obligasjonsinnskott) for å leie boligen, men ikke leieboere som bare har betalt forskott på husleie.

Boliginnehavere som disponerer boligen vederlagsfritt eller som kårbolig, er regnet som leieboere.

En boliginnehaver er regnet å disponere boligen som tjenestebolig når den er stilt til disposisjon i samband med tjenesteforhold på vilkår av at boligen må fraflyttes når tjenesteforholdet opphører, uten hensyn til om det betales husleie eller ikke. Boliger som boliginnehaveren har aksje, andel eller innskott i, er imidlertid aldri regnet som tjenestebolig.

Gjennomsnittstall

Boliger pr. hus er lik tallet på privatboliger i hus som er med i tellingen (inkl. ubebodde boliger og boliger med bare midlertidig tilstedeværende) dividert med tallet på hus som er med i tellingen.

Bebodde boliger pr. hus er lik tallet på privatboliger som er med i tellingen dividert med tallet på hus som er med i tellingen.

Rom pr. bolig er lik tallet på rom (inkl. kjøkken på 6 m^2 eller mer) i privatboliger som er med i tellingen dividert med tallet på disse boligene.

Bosatte pr. bolig er lik tallet på bosatte i privatboliger dividert med tallet på privatboliger som er med i tellingen.

Bosatte pr. rom er lik tallet på bosatte i privatboliger dividert med tallet på rom (inkl. kjøkken på 6 m^2 eller mer) i privatboliger som er med i tellingen.

5. INNDELINGEN I TELLINGSKRETSETSER

For områder som i 1960 tilhørte herredskommune, er kretsinnndelingen foretatt av Byrådet og etter de samme retningslinjer som i 1960-tellingene. Følgende hovedregler er lagt til grunn for innndelingen:

1. En tellingskrets bør være mest mulig ensartet når det gjelder kommunikasjonsforhold, næringsstruktur og befolkningsutvikling.
2. Kretsgrenser må ikke skjære sogne- eller kommunegrenser.
3. En krets skal bestå enten bare av ett tettbygd strøk, del av tettbygd strøk eller av spredtbygd strøk. Som tettbygd strøk regnes områder med minst 200 bosatte på tellings- tidspunktet og hvor avstanden mellom bolighusene som regel ikke overstiger 50 meter. En hussamling som ligger mer enn 50 meter fra en tettbebyggelse, er imidlertid regnet som en del av det tettbygde strøket dersom hussamlingen naturlig hører sammen med tettbebyggelsen. Andre områder er regnet som spredtbygde strøk og er delt videre opp i tellingskretser.

I 1970-tellingene er det for områder som i 1960 tilhørte herredskommune, bare foretatt følgende endringer i kretsinnndelingen som da ble brukt:

1. Når regulering av kommune- eller sognegrenser førte til at en 1960-krets falt inn under mer enn én kommune eller ett sogn i 1970, er kretsen delt videre opp slik at kretsgrenser ikke skjærer kommune- eller sognegrenser.
2. Grensene for tettbygde strøk (og dermed for tettbygde kretser) er justert i samsvar med bosettingen pr. 1. november 1970 etter reglene for avgrensning av disse strøkene.
3. I de tilfelle avgrensingen i 1960-tellingene av spredtbygde kretser ikke var i samsvar med reglene for kretsinnndeling, er grensene justert i 1970-tellingene.

Inndelingen i tellingskretser av områder som i 1960 tilhørte bykommune, er foretatt av folke- registrerne i samråd med kommunale myndigheter. I flere tilfelle er kretsinnndelingen for disse områdene ikke den samme som i 1960-tellingene. I begge tellingene er imidlertid grensene fastlagt slik at de ikke skjærer kommune- eller sognegrenser og at en krets består enten bare av tettbygd strøk eller bare av spredtbygd strøk (avgrenset etter reglene som er nevnt ovenfor).

Tettbygde strøk i områder som i 1960 tilhørte herredskommune, er vanligvis ikke delt opp i flere kretser. Byområder er imidlertid alltid regnet til flere kretser.

I vedlegg 1 a er det gitt en kretsfortegnelse, i vedlegg 2 en kartskisse over kretsinn-
delingen og i vedlegg 3 et oversiktskart over én eller flere tettbygde kretser. En oversikt som
viser hvilke tellingskretser som inngår i de enkelte sogn, er gitt i vedlegg 1 b.

TABELLER

TABELL 1. FOLKEMENGDEN VED FOLKETELLINGENE 1801-1970

ÅR	FOLKE- MENGDE	ÅR	FOLKE- MENGDE	ÅR	FOLKE- MENGDE	ÅR	FOLKE- MENGDE	ÅR	FOLKE- MENGDE	ÅR	FOLKE- MENGDE
1801 ..	1 187	1835 ..	1 673	1865 ..	2 375	1900 ..	2 136	1930 ..	2 260	1960 ..	2 340
1815 ..	1 317	1845 ..	1 977	1875 ..	2 066	1910 ..	2 223	1946 ..	2 357	1970 ..	2 269
1825 ..	1 475	1855 ..	2 158	1890 ..	2 227	1920 ..	2 367	1950 ..	2 399		

TABELL 2. FOLKEMENGDEN ETTER KJØNN OG INNTEKTSTAKERNES VIKTIGSTE KILDE TIL LIVSOPPHOLD OG NÆRING

VIKTIGSTE KILDE TIL LIVSOPPHOLD OG NÆRING	I ALT	MENN	KVIN- NER	INN- TEKTS- TAKERE	IKKE-INNTEKTSTAKERE				
					I ALT	HUS- MØDRE	ANDRE		
							I ALT	AV DISSE:	
								UNDER 16 ÅR	16-24 ÅR
I ALT	2 269	1 163	1 106	1 168	1 101	454	647	538	91
INNTEKT AV EGET ARBEID I ALT ..	1 832	966	866	804	1 028	419	609	519	84
JORDBRUK OG SKOGBRUK M.V. ...	372	211	161	160	212	87	125	89	34
FISKE M.V. OG HVALFANGST	-	-	-	-	-	-	-	-	-
INDUSTRI M.V.	740	392	348	315	425	189	236	208	26
BYGGE- OG ANLEGGSVIRKSOMHET .	306	168	138	107	199	73	126	118	6
VAREHANDEL	93	43	50	45	48	13	35	29	6
SAMFERDSEL	115	65	50	59	56	23	33	27	6
TJENESTEYTNDE NÆRINGER	206	87	119	118	88	34	54	48	6
UOPPGITT NÆRING	-	-	-	-	-	-	-	-	-
PENSJON, TRYGD	379	166	213	330	49	32	17	8	3
FORMUE, LÅN M.V.	33	22	11	30	3	2	1	1	-
STIPEND M.V.	4	2	2	4	-	-	-	-	-
UOPPGITT	21	7	14	-	21	1	20	10	4

TABELL 3. PERSONER 16 ÅR OG OVER ETTER YRKESAKTIVITET, KJØNN OG ALDER

KJØNN OG ALDER	I ALT	UTEN YRKES- AKTI- VITET	MED YRKESAKTIVITET						
			I ALT	ARBEIDSTID I TIMER				UOPP- GITT	
				UNDER 100	100- 499	500- 999	1 000 OG MER		
							I ALT		AV DISSE: HELDAGS- ARBEID
I ALT	1 731	740	991	13	110	80	788	665	-
16-19	136	57	79	2	12	12	53	46	-
20-24	176	57	119	-	18	4	97	77	-
25-59	887	275	612	7	56	48	501	433	-
60-66	211	85	126	2	16	7	101	81	-
67-69	69	43	26	-	2	4	20	17	-
70 OG OVER	252	223	29	2	6	5	16	11	-
MENN I ALT	893	180	713	6	28	17	662	593	-
16-19	76	27	49	2	9	5	33	31	-
20-24	88	6	82	-	7	4	71	58	-
25-59	455	16	439	1	2	2	434	400	-
60-66	113	17	96	1	4	1	90	78	-
67-69	35	14	21	-	1	1	19	16	-
70 OG OVER	126	100	26	2	5	4	15	10	-
KVINNER I ALT	838	560	278	7	82	63	126	72	-
16-19 I ALT	60	30	30	-	3	7	20	15	-
AV DISSE: GIFTE ...	3	-	3	-	-	1	2	1	-
20-24 I ALT	88	51	37	-	11	-	26	19	-
AV DISSE: GIFTE ...	53	39	14	-	7	-	7	4	-
25-59 I ALT	432	259	173	6	54	46	67	33	-
AV DISSE: GIFTE ...	388	240	148	6	51	44	47	20	-
60-66	98	68	30	1	12	6	11	3	-
67-69	34	29	5	-	1	3	1	1	-
70 OG OVER	126	123	3	-	1	1	1	1	-

TABELL 4. PERSONER 16 ÅR OG OVER MED MINST 100 ARBEIDSTIMER ETTER YRKESSTATUS, ARBEIDSTID, KJØNN OG NÆRING/YRKESOMRÅDE

NÆRING/YRKESOMRÅDE	AV DISSE:					ARBEIDSTID I TIMER					
	I ALT	AN- SATTE	SELV- STEN- DIGE	MENN	KVIN- NER	100-999			1 000 OG MER		
						I ALT	MENN	KVIN- NER	I ALT	MENN	KVIN- NER
I ALT	978	710	168	707	271	190	45	145	788	662	126
NÆRING											
JORDBRUK	207	22	98	127	80	74	11	63	133	116	17
SKOGBRUK M.V.	34	31	3	31	3	8	5	3	26	26	-
FISKE M.V., HVALFANGST	-	-	-	-	-	-	-	-	-	-	-
BERGVERKSDRIFT M.V. ...	4	2	2	4	-	-	-	-	4	4	-
INDUSTRI	318	297	17	281	37	18	6	12	300	275	25
BYGGE- OG ANLEGGSVIRKS.	114	90	21	109	5	8	4	4	106	105	1
KRAFT-, VANNFORS. M.V.	7	7	-	7	-	-	-	-	7	7	-
VAREHANDEL	65	48	12	29	36	22	5	17	43	24	19
FINANSINSTITUSJØNER ...	10	10	-	5	5	2	1	1	8	4	4
EIENDOMSDRIFT	1	1	-	-	1	:	-	:	:	-	:
SJØTRANSPORT	23	23	-	22	1	:	3	:	:	19	:
ANNEN SAMFERDSEL	41	30	11	27	14	4	-	4	37	27	10
OFF. ADM. OG FORSVAR ..	48	48	-	34	14	11	6	5	37	28	9
OFF. OG PRIV. TJ.YTING	73	70	3	28	45	22	3	19	51	25	26
LØNT HUSARBEID	24	24	-	-	24	14	-	14	10	-	10
ANNEN TJENESTEYTING ...	9	7	1	3	6	3	1	2	6	2	4
UOPPGITT	-	-	-	-	-	-	-	-	-	-	-
1 YRKESOMRÅDE											
TEKNISK, VITENSKAPELIG, HUMANISTISK OG KUNST- NERISK ARBEID I ALT ...	62	59	3	29	33	18	2	16	44	27	17
TEKNISK ARBEID	10	10	-	10	-	-	-	-	10	10	-
MEDISINSK ARBEID	3	1	2	3	-	-	-	-	3	3	-
SYKEPLEIE- OG ANNET PLEIEARBEID	19	19	-	-	19	8	-	8	11	-	11
PEDAGOGISK ARBEID ...	20	20	-	8	12	7	1	6	13	7	6
ADM.- OG FORVALTNINGS- ARB., BEDR.- OG ORGANI- SASJONSLEDELSE I ALT ..	17	12	5	16	1	1	:	:	16	:	:
OFFENTLIG ADM.- OG FORVALTNINGSARBEID ..	4	4	-	4	-	-	-	-	4	4	-
BEDR. OG ORG.LEDELSE	13	8	5	12	1	1	:	:	12	:	:
KONTORARBEID	54	49	-	21	33	10	1	9	44	20	24
HANDELSARBEID I ALT ...	56	39	12	28	28	16	4	12	40	24	16
GROSSISTER OG DETALJISTER	12	-	12	8	4	1	-	1	11	8	3
HANDELSARB. FRA KONT. OG DETALJHANDELSARB.	43	38	-	19	24	15	4	11	28	15	13
JORDBRUKS-, SKOGBRUKS- OG FISKEARBEID	242	54	101	160	82	81	16	65	161	144	17
GRUVE- OG SPRENGNINGS- ARBEID M.M.	6	2	4	6	-	-	-	-	6	6	-
TRANSPORT- OG KOMMUNI- KASJONSARBEID I ALT ...	75	65	10	61	14	5	2	3	70	59	11
VEGTRAFIKKARBEID	43	33	10	42	1	1	:	:	42	:	:
POST- OG TELEKOM.ARB.	15	15	-	2	13	2	:	:	13	:	:
INDUSTRI-, BYGGE- OG ANLEGG SARBEID I ALT ...	384	350	32	360	24	21	12	9	363	348	15
JERN- OG MET.VAREARB.	140	133	7	134	6	3	2	1	137	132	5
ELEKTROARBEID	24	22	2	23	1	:	-	:	:	23	:
TREARBEID	110	99	10	106	4	5	3	2	105	103	2
NÆRINGSMIDDELARBEID .	6	4	2	5	1	1	:	:	5	:	:
KJEMISK PROSESSAR- BEID, TREFOREDINGS- OG PAPIRARBEID	6	6	-	6	-	-	-	-	6	6	-
LASTE-, LOSSE- OG LAGERARBEID	3	2	-	2	1	1	:	:	2	:	:
SERVICEARBEID I ALT ...	67	65	1	11	56	32	2	30	35	9	26
SIVILT OVERVAKNINGS- OG TRYGGINGSARBEID ..	3	3	-	2	1	1	:	:	2	:	:
HOTELL- OG RESTAU- RANTARBEID, HUSARBEID	31	31	-	3	28	16	1	15	15	2	13
VAKTMESTER- OG RENGJØRINGSARBEID ...	28	27	-	5	23	14	:	:	14	:	:
MILITÆRT ARBEID	15	15	-	15	-	6	6	-	9	9	-
UOPPGITT	-	-	-	-	-	-	-	-	-	-	-

1 BARE ET UTVALG AV YRKESOMRÅDER ER SPESIFISERT

TABELL 5. PERSONER 16-69 ÅR ETTER YRKESAKTIVITET, KJØNN OG HØYESTE UTDANNING

KJØNN OG HØYESTE UTDANNING	I ALT	UTEN YRKESAKTIVITET, ARBEIDST. UNDER 100 TIMER ELLER UOPPGITT		MED 100 ARBEIDSTIMER ELLER MER					1 000 TIMER OG MER
		I ALT	AV DISSE: I ALT ELEVER, STU- DENTER	100-499 TIMER		500-999 TIMER		I ALT	
				I ALT	AV DISSE: ELEVER, STU- DENTER	I ALT	AV DISSE: ELEVER, STU- DENTER		
I ALT	1 479	528	73	951	104	24	75	16	772
MENN I ALT	767	84	36	683	23	17	13	10	647
UNGDOMSSKOLENIVA, 7-9 ÅR, I ALT ..	556	60	17	496	9	5	6	3	481
7-ÅRIG FOLKESKOLE	366	51	13	315	5	2	3	-	307
ALLMENT FAGFELT ELLERS	92	5	2	87	3	3	1	1	83
ADMINISTRASJON OG ØKONOMI	25	-	-	25	-	-	-	-	25
INDUSTRI, HÅNDVERK OG TEKNIKK ..	49	2	2	47	1	-	2	2	44
SAMFERDSEL	5	-	-	5	-	-	-	-	5
JORDBRUK, SKOGBRUK OG FISKE	17	1	-	16	-	-	-	-	16
GYMNASNIVA I, 10 ÅR, I ALT	129	15	13	114	8	7	2	2	104
ALLMENT FAGFELT	51	14	13	37	6	5	1	1	30
INDUSTRI, HÅNDVERK OG TEKNIKK ..	9	-	-	9	1	1	-	-	8
JORDBRUK, SKOGBRUK OG FISKE	57	1	-	56	1	1	1	1	54
TJENESTEYTING OG FORSVAR	8	-	-	8	-	-	-	-	8
GYMNASNIVA II,III, 11-12 ÅR, I ALT	47	7	5	40	3	2	3	3	34
ALLMENT FAGFELT	23	6	5	17	3	2	3	3	11
ADMINISTRASJON OG ØKONOMI	-	-	-	-	-	-	-	-	-
INDUSTRI, HÅNDVERK OG TEKNIKK ..	18	-	-	18	-	-	-	-	18
SAMFERDSEL	4	1	-	3	-	-	-	-	3
HELSEVERN	-	-	-	-	-	-	-	-	-
TJENESTEYTING OG FORSVAR	-	-	-	-	-	-	-	-	-
UNIVERSITETS- OG HØGSKOLENIVA I, 13-14 ÅR, I ALT	21	2	1	19	2	2	2	2	15
UNDERVISNING	3	1	-	2	:	:	:	:	:
ADMINISTRASJON, ØKONOMI, SAMFUNNSVITENSKAP OG JUS	5	-	-	5	1	1	-	-	4
NATURVITENSKAP OG TEKNIKK	10	1	1	9	:	:	:	:	6
UNIVERSITETS-, HØGSKOLENIVA II,III OG FORSKERNIVA, OVER 14 ÅR, I ALT	14	-	-	14	1	1	-	-	13
UNDERVISNING	5	-	-	5	1	1	-	-	4
UOPPGITT ELLER INGEN UTDANNING ...	-	-	-	-	-	-	-	-	-
KVINNER I ALT	712	444	37	268	81	7	62	6	125
UNGDOMSSKOLENIVA, 7-9 ÅR, I ALT ..	553	362	13	191	65	1	45	1	81
7-ÅRIG FOLKESKOLE	324	219	10	105	38	1	25	-	42
ALLMENT FAGFELT ELLERS	93	65	-	28	8	-	4	-	16
ADMINISTRASJON OG ØKONOMI	40	23	-	17	4	-	4	-	9
INDUSTRI, HÅNDVERK OG TEKNIKK ..	11	7	3	4	2	-	1	-	1
SAMFERDSEL	-	-	-	-	-	-	-	-	-
HELSEVERN	11	3	-	8	3	-	2	-	3
TJENESTEYTING OG FORSVAR	72	44	-	28	10	-	9	1	9
GYMNASNIVA I, 10 ÅR, I ALT	108	60	19	48	12	3	11	4	25
ALLMENT FAGFELT	96	52	18	44	:	3	:	4	22
ADMINISTRASJON OG ØKONOMI	-	-	-	-	-	-	-	-	-
INDUSTRI, HÅNDVERK OG TEKNIKK ..	3	1	-	2	:	-	:	-	:
SAMFERDSEL	-	-	-	-	-	-	-	-	-
HELSEVERN	4	4	-	-	-	-	-	-	-
GYMNASNIVA II,III, 11-12 ÅR, I ALT	37	18	4	19	3	2	4	1	12
ALLMENT FAGFELT	21	11	4	10	2	2	1	1	7
SAMFERDSEL	-	-	-	-	-	-	-	-	-
HELSEVERN	11	6	-	5	-	-	3	-	2
UNIVERSITETS- OG HØGSKOLENIVA I, 13-14 ÅR, I ALT	11	3	-	8	1	1	2	-	5
UNDERVISNING	9	2	-	7	1	1	2	-	4
ADMINISTRASJON, ØKONOMI, SAMFUNNSVITENSKAP OG JUS	-	-	-	-	-	-	-	-	-
NATURVITENSKAP OG TEKNIKK	-	-	-	-	-	-	-	-	-
UNIVERSITETS-, HØGSKOLENIVA II,III OG FORSKERNIVA, OVER 14 ÅR, I ALT	3	1	1	2	:	-	:	-	:
UNDERVISNING	3	1	1	2	:	-	:	-	:
ADMINISTRASJON, ØKONOMI, SAMFUNNSVITENSKAP OG JUS	-	-	-	-	-	-	-	-	-
NATURVITENSKAP OG TEKNIKK	-	-	-	-	-	-	-	-	-
UOPPGITT ELLER INGEN UTDANNING ...	-	-	-	-	-	-	-	-	-

1 BARE ET UTVALG AV FAGOMRÅDER ER SPESIFISERT UNDER DE ENKELTE UTDANNINGSNIVAER

TABELL 6. YRKESAKTIVE, SKOLEELEVER OG STUDENTER 16 ÅR OG OVER ETTER KJØNN OG ARBEIDS-/SKOLE-/STUDIESTED PR. 1. NOVEMBER 1970

ARBEIDS-/SKOLE-/STUDIESTED	I ALT	1			2		
		YRKESAKTIVE			SKOLEELEVER OG STUDENTER		
		I ALT	MENN	KVINNER	I ALT	MENN	KVINNER
I ALT	1 041	939	676	263	102	60	42
I KOMMUNEN	625	623	413	210	2	1	1
HOLMESTRAND	142	111	83	28	31	16	15
DRAMMEN	27	23	20	3	4	2	2
OSLO	22	10	5	5	12	12	-
SANDE	19	19	18	1	-	-	-
ØVRE EIKER	17	4	4	-	13	8	5
VÅLE	17	17	15	2	-	-	-
ANDRE KOMMUNER I FYLKET	48	23	15	8	25	13	12
ANDRE KOMMUNER UTENFOR FYLKET ...	28	14	12	2	14	7	7
ANNET STED	96	95	91	4	1	1	-

1 EKSKL. PERSONER SOM AVTJENTE VERNEPLIKTSTJENESTE OG YRKESAKTIVE SOM IKKE HAR OPPGITT ARBEIDSSTED

2 EKSKL. SKOLEELEVER OG STUDENTER SOM IKKE HAR OPPGITT SKOLE-/STUDIESTED

TABELL 7. FAMILIER OG PERSONER ETTER FAMILIETYPE OG HUSHOLDNINGSTYPE

HUSHOLDNINGSTYPE	I ALT		FAMILIER MED TO ELLER FLERE PERSONER							
	FAMILIER	PERSONER	FAMILIER MED EN PERSON	I ALT		EKTEPAR UTEN UGIFTE BARN	EKTEPAR MED UGIFTE BARN		MOR ELLER FAR MED UGIFTE BARN	
				FAMILIER	PERSONER		FAMILIER	PERSONER	FAMILIER	PERSONER
I ALT	878	2 269	247	631	2 022	222	371	1 489	38	89
PRIVATHUSHOLDNING I ALT .	849	2 238	220	629	2 018	220	371	1 489	38	89
MED EN FAMILIE	701	1 954	141	560	1 813	203	340	1 369	17	38
MED TO FAMILIER	142	273	75	67	198	17	29	113	21	51
MED FLERE FAMILIER	6	11	4	2	7	-	2	7	-	-
FELLESHUSHOLDNING	21	23	19	2	4	2	-	-	-	-
ANNEN HUSHOLDNING	8	8	8	-	-	-	-	-	-	-

TABELL 8. PERSONER 16 ÅR OG OVER MED EGEN BOLIG ETTER ALDER, EKTESKAPELIG STATUS OG KJØNN

EKTESKAPELIG STATUS OG KJØNN	I ALT	ALDER									
		16-19	20-24	25-29	30-39	40-49	50-59	60-69	70-79	80 OG OVER	
		PERSONER 16 ÅR OG OVER I ALT ...	1 731	136	176	125	178	282	302	280	173
AV DISSE: MED EGEN BOLIG	1 354	7	76	99	159	254	283	264	160	52	
MENN I ALT	893	76	88	75	86	147	147	148	95	31	
AV DISSE: MED EGEN BOLIG	666	2	21	54	75	127	137	139	89	22	
KVINNER I ALT	838	60	88	50	92	135	155	132	78	48	
AV DISSE: MED EGEN BOLIG	688	5	55	45	84	127	146	125	71	30	
UGIFTE I ALT	381	129	98	25	15	29	22	33	19	11	
AV DISSE: MED EGEN BOLIG	73	2	5	4	4	7	12	23	11	5	
MENN I ALT	243	73	64	21	11	24	16	18	12	4	
AV DISSE: MED EGEN BOLIG	45	-	-	4	3	7	8	13	8	2	
KVINNER I ALT	138	56	34	4	4	5	6	15	7	7	
AV DISSE: MED EGEN BOLIG	28	2	5	-	1	-	4	10	3	3	
GIFTE OG SEPARERTE I ALT	1 200	7	78	98	159	248	261	214	112	23	
AV DISSE: MED EGEN BOLIG	1 166	5	71	95	153	244	257	212	110	19	
MENN I ALT	601	3	24	53	73	122	128	117	67	14	
AV DISSE: MED EGEN BOLIG	583	2	21	50	70	120	126	116	66	12	
KVINNER I ALT	599	4	54	45	86	126	133	97	45	9	
AV DISSE: MED EGEN BOLIG	583	3	50	45	83	124	131	96	44	7	
FØR GIFTE I ALT	150	-	-	2	4	5	19	33	42	45	
AV DISSE: MED EGEN BOLIG	115	-	-	-	2	3	14	29	39	28	
MENN I ALT	49	-	-	1	2	1	3	13	16	13	
AV DISSE: MED EGEN BOLIG	38	-	-	-	2	-	3	10	15	8	
KVINNER I ALT	101	-	-	1	2	4	16	20	26	32	
AV DISSE: MED EGEN BOLIG	77	-	-	-	-	3	11	19	24	20	

TABELL 9. HUS, BOLIGER, ROM OG BOSATTE ETTER HUSTYPE

	PERMANENT BOLIGBYGG										PRO- VI- SOR- ISK BO- LIG- BYGG	FOR- RET- BYGG M.V.	BYGG FOR FEL- LES- HUS- HOLD- NING	UOPP- GITT HUS- TYPE
	I ALT	I ALT	VA- NINGS- HUS I TILKN. GÅRDS- DRIFT	FRIIT- LIGG- ENDE- BOLIG	ENE- BOLIG I REKKE, KJEDE, ATRIUM M.V.	ANNEN TALT ENE- BOLIG	HCRIT- SON- DELTA TC- MANN- BOLIG	ANNET SMÅHUS	BLOKK					
			I ALT	I ALT	I ALT	I ALT	I ALT	I ALT	I ALT	I ALT				
HUS	674	643	211	370	14	-	28	20	-	3	27	1	-	
BOLIGER I ALT ...	797	759	259	370	14	-	56	60	-	3	34	1	-	
AV DISSE: BEBODDE	774	739	252	370	14	-	51	52	-	3	32	-	-	
ROM	3 700	3 554	1 350	1 799	60	-	196	149	-	4	142	-	-	
BOSATTE	2 238	2 129	726	1 112	49	-	138	104	-	7	102	-	-	
BOLIGER PR. HUS .	1,2	1,2	1,2	1,0	1,0	-	2,0	3,0	-	1,0	1,3	1,0	-	
ROM PR. BOLIG ...	4,8	4,8	5,4	4,9	4,3	-	3,8	2,9	-	1,3	4,4	-	-	
BOSATTE PR. BOLIG	2,9	2,9	2,9	3,0	3,5	-	2,7	2,0	-	2,3	3,2	-	-	
BOSATTE PR. ROM .	0,6	0,6	0,5	0,6	0,8	-	0,7	0,7	-	1,8	0,7	-	-	

TABELL 10. BEBODDE BOLIGER ETTER HUSTYPE OG BYGGEGÅR, OG HUS, ROM OG BOSATTE ETTER HUSETS BYGGEGÅR

HUSETS BYGGEGÅR	HUS	BEBODDE BOLIGER						ROM	BOSATTE	BE- BOD- DE BO- LIG- ER PR. HUS	ROM	PR. BO- LIG	PR. ROM
		I PERMANENTE BOLIGBYGG											
		I ALT	I ALT	I VANINGS- HUS I TILKN. TIL GÅRDSDRIFT OG I FRITTL. ENEBOLIGER	I ANDRE ENE- OG TO- MANN- BOLIGER OG SMÅHUS	I BLOKK- ER	I ANDRE BYGG						
I ALT	674	774	739	622	117	-	35	3 700	2 238	1,1	4,8	2,9	0,6
1900 OG FØR	188	214	208	189	19	-	6	1 052	616	1,1	4,9	2,9	0,6
1901-1910	53	68	66	48	18	-	2	326	195	1,3	4,8	2,9	0,6
1911-1920	48	53	51	44	7	-	2	271	125	1,1	5,1	2,4	0,5
1921-1930	19	25	24	22	2	-	1	114	56	1,3	4,6	2,2	0,5
1931-1940	43	50	47	35	12	-	3	215	120	1,2	4,3	2,4	0,6
1941-1945	16	21	19	12	7	-	2	91	68	1,3	4,3	3,2	0,7
1946-1950	50	62	58	39	19	-	4	274	159	1,2	4,4	2,6	0,6
1951-1960	138	151	142	126	16	-	9	730	460	1,1	4,8	3,0	0,6
1961-1970	119	130	124	107	17	-	6	627	439	1,1	4,8	3,4	0,7
UOPPGITT	-	-	-	-	-	-	-	-	-	-	-	-	-

TABELL 11. BEBODDE BOLIGER ETTER HUSTYPE OG TALLET PÅ ROM, OG BOSATTE ETTER TALLET PÅ ROM I BOLIGEN

TALLET PÅ ROM, EKSKL. KJØKKEN	BEBODDE BOLIGER						I ANDRE BYGG	I ALT	PR. ROM
	I PERMANENTE BOLIGBYGG								
	I ALT	I ALT	I VANINGS- HUS I TILKN. TIL GÅRDSDRIFT OG I FRITTL. ENEBOLIGER	I ANDRE ENE- OG TOMANN- BOLIGER OG SMÅHUS	I BLCKKER				
I ALT	774	739	622	117	-	35	2 238	0,6	
0 ROM ELLER UOPPGITT ..	-	-	-	-	-	-	-	-	
1 ROM I ALT	48	44	27	17	-	4	61	0,8	
MED KJØKKEN I ALT ...	34	31	22	9	-	3	46	0,7	
UNDER 6 KVM.	5	3	2	1	-	2	7	1,4	
6 KVM. OG MER	29	28	20	8	-	1	39	0,7	
UTEN KJØKKEN	14	13	5	8	-	1	15	1,1	
2 ROM I ALT	133	126	79	47	-	7	273	0,7	
MED KJØKKEN	131	124	78	46	-	7	:	:	
UTEN KJØKKEN	2	2	1	1	-	-	:	:	
3 ROM	161	151	120	31	-	10	417	0,7	
4 ROM	208	202	187	15	-	6	699	0,7	
5 ROM	125	120	115	5	-	5	423	0,6	
6 ROM	49	47	45	2	-	2	169	0,5	
7 ROM	24	23	23	-	-	1	96	0,5	
8 ROM OG MER	26	26	26	-	-	-	100	0,4	

TABELL 12. BEBODDE BOLIGER, ROM OG BOSATTE ETTER BOLIGTETTHET

	I ALT	BOSATTE PR. ROM, INKL. KJØKKEN PÅ 6 KVM. OG MER								0 ROM ELLER UOPP- GITT	
		UNDER 0,25	0,25- 0,49	0,50- 0,74	0,75- 0,99	1,00- 1,24	1,25- 1,49	1,50- 1,74	1,75- 1,99		2,00 OG MER
		BEBODDE BOLIGER	774	40	190	281	102	125	22		10
ROM	3 700	273	1 000	1 292	529	488	82	29	-	7	-
BOSATTE	2 238	50	348	743	423	507	107	45	-	15	-
ROM PR. BOLIG	4,8	6,8	5,3	4,6	5,2	3,9	3,7	2,9	-	1,8	-
BOSATTE PR. BOLIG	2,9	1,3	1,8	2,6	4,1	4,1	4,9	4,5	-	3,8	-

TABELL 13. BEBODDE BOLIGER, ROM OG BOSATTE ETTER BOLIGENS UTSTYR

	I ALT	INNLAGT VANN I HUSET								IKKE INN- LAGT VANN I HUSET	UOPP- GITT	
		EGET WC		FELLES WC		EGET ELLER FELLES WC OG UTEN BAD		UTEN WC				
		I ALT	I ALT	EGET BAD	FELLES BAD	EGET BAD	FELLES BAD	WC OG UTEN BAD	EGET ELLER FELLES BAD			UTEN BAD
ROM	3 700	3 643	2 184	46	25	58	115	236	979	57	-	
BOSATTE	2 238	2 198	1 326	31	16	32	74	136	583	40	-	
ROM PR. BOLIG	4,8	4,9	5,5	3,5	3,6	3,2	3,6	4,9	4,1	2,5	-	
BOSATTE PR. BOLIG	2,9	2,9	3,3	2,4	2,3	1,8	2,3	2,8	2,5	1,7	-	
BOSATTE PR. ROM	0,6	0,6	0,6	0,7	0,6	0,6	0,6	0,6	0,6	0,7	-	

TABELL 14. BEBODDE BOLIGER, ROM OG BOSATTE ETTER EIER-/LEIERFORHØLDET TIL BOLIGEN

	I ALT	BOLIGINNEHAVEREN DISPONERER BOLIGEN SOM								TJEN- ESTE- ELLER FOR- PÅK- TER- BOLIG	UOPP- GITT
		EIER	LEIEBØR								
			MED AKSJE/ANDEL			UTEN AKSJE/ANDEL					
			I ALT	MED INN- SKOTT	UTEN INN- SKOTT	I ALT	MED INN- SKOTT	UTEN INN- SKOTT			
BEBODDE BOLIGER ...	774	538	184	2	1	1	182	1	181	52	-
ROM	3 700	2 779	674	8	3	5	666	4	662	247	-
BOSATTE	2 238	1 629	447	:	:	:	:	:	440	162	-
ROM PR. BOLIG	4,8	5,2	3,7	4,0	3,0	5,0	3,7	4,0	3,7	4,8	-
BOSATTE PR. BOLIG ..	2,9	3,0	2,4	:	:	:	:	:	2,4	3,1	-
BOSATTE PR. ROM ...	0,6	0,6	0,7	:	:	:	:	:	0,7	0,7	-

TABELL 15. FOLKEMENGDEN ETTER ALDER, KJØNN OG TELLINGSKRETS

TELLINGSKRETS OG KJØNN	I ALT	ALDER									
		UNDER 7	7-15	16-19	20-24	25-29	30-39	40-49	50-59	60-69	70 OG OVER
KOMMUNEN I ALT	2 269	227	311	136	176	125	178	282	302	280	252
MENN I ALT	1 163	116	154	76	88	75	86	147	147	148	126
UGIFTE	513	116	154	73	64	21	11	24	16	18	16
GIFTE OG SEPARERTE	601	-	-	3	24	53	73	122	128	117	81
FØR GIFTE	49	-	-	-	-	1	2	1	3	13	29
KVINNER I ALT	1 106	111	157	60	88	50	92	135	155	132	126
UGIFTE	406	111	157	56	34	4	4	5	6	15	14
GIFTE OG SEPARERTE	599	-	-	4	54	45	86	126	133	97	54
FØR GIFTE	101	-	-	-	-	1	2	4	16	20	58
TETTBYGDE KRETSE I ALT ...	534	66	78	31	42	33	53	63	74	49	45
MENN	271	37	29	14	26	18	26	33	41	29	18
KVINNER	263	29	49	17	16	15	27	30	33	20	27
01 EIDSFØSS	293	26	40	20	21	14	24	39	44	34	31
MENN	143	11	16	8	14	8	12	18	24	19	13
KVINNER	150	15	24	12	7	6	12	21	20	15	18
07 SUNDBYFØSS	241	40	38	11	21	19	29	24	30	15	14
MENN	128	26	13	6	12	10	14	15	17	10	5
KVINNER	113	14	25	5	9	9	15	9	13	5	9
SPREDTBYGDE KRETSE I ALT .	1 727	161	233	105	134	92	125	215	227	229	206
MENN	888	79	125	62	62	57	60	111	106	118	108
KVINNER	839	82	108	43	72	35	65	104	121	111	98
02 HOVET	214	28	22	11	14	19	20	22	29	23	26
MENN	117	16	10	8	6	12	12	15	13	10	15
KVINNER	97	12	12	3	8	7	8	7	16	13	11
03 RØD	78	6	14	6	6	2	7	8	9	13	7
MENN	40	1	8	5	2	-	4	4	4	8	4
KVINNER	38	5	6	1	4	2	3	4	5	5	3
04 HEM	142	11	23	5	5	3	10	27	16	20	22
MENN	73	6	14	2	3	1	4	14	9	7	13
KVINNER	69	5	9	3	2	2	6	13	7	13	9
05 VIKE	304	22	44	17	16	11	19	32	36	49	58
MENN	144	11	22	9	6	6	8	16	15	23	28
KVINNER	160	11	22	8	10	5	11	16	21	26	30
06 VOLL	324	32	42	23	33	15	22	40	47	42	28
MENN	164	14	24	12	16	11	9	22	24	20	12
KVINNER	160	18	18	11	17	4	13	18	23	22	16
08 KARBØY	156	11	18	13	20	9	9	24	18	22	12
MENN	86	6	10	11	11	7	4	10	8	12	7
KVINNER	70	5	8	2	9	2	5	14	10	10	5
09 HASLESTAD	119	9	18	8	9	4	9	13	18	16	15
MENN	60	7	9	4	4	2	3	6	10	8	7
KVINNER	59	2	9	4	5	2	6	7	8	8	8
10 HULEBAK/EIKENES	70	5	10	2	5	6	4	7	11	10	10
MENN	32	-	4	-	2	4	2	2	4	9	5
KVINNER	38	5	6	2	3	2	2	5	7	1	5
11 GRAN	187	21	28	12	16	17	14	25	26	16	12
MENN	101	9	15	8	8	12	7	12	12	10	8
KVINNER	86	12	13	4	8	5	7	13	14	6	4
12 BERG	133	16	14	8	10	6	11	17	17	18	16
MENN	71	9	9	3	4	2	7	10	7	11	9
KVINNER	62	7	5	5	6	4	4	7	10	7	7
UTEN FAST BOPEL I ALT	8	-	-	-	-	-	-	4	1	2	1
MENN	4	-	-	-	-	-	-	3	-	1	-
KVINNER	4	-	-	-	-	-	-	1	1	1	1

TABELL 16. PERSONER 16 ÅR OG OVER ETTER VIKTIGSTE KILDE TIL LIVSOPPHELD, NÆRING, KJØNN OG TELLINGSKRETS

VIKTIGSTE KILDE TIL LIVSOPPHELD											
INNTEKT AV EGET ARBEID											
TELLINGSKRETS OG KJØNN	I ALT	NÆRING							PEN- SJON, TRYGD	FOR- MUE, LÅN, STI- PEND M.V.	HUSAR- BEID I HJEM- MET, FORSØR- GET
		I ALT	JORD- SKOG- BRUK, M.V., HVAL- FANGST	INDU- STRI M.V., BYGGE- OG ANL. VIRK- SOMHET	VARE- HANDEL	SAM- FERD- SEL	TJEN- ESTE- YTENDE NÆR- INGER	UOPP- GITT			
KOMMUNEN I ALT	1 731	804	160	422	45	59	118	-	330	34	563
MENN	893	667	143	393	24	47	60	-	155	23	48
KVINNER	838	137	17	29	21	12	58	-	175	11	515
TETTBYGDE KRETSE I ALT ...	390	181	9	128	14	18	12	-	69	6	134
MENN	205	156	9	119	9	15	4	-	36	6	7
KVINNER	185	25	-	9	5	3	8	-	33	-	127
01 EIDSSFOSS	227	103	4	77	9	7	6	-	45	3	76
MENN	116	87	4	70	5	6	2	-	23	3	3
KVINNER	111	16	-	7	4	1	4	-	22	-	73
07 SUNDBYFOSS	163	78	5	51	5	11	6	-	24	3	58
MENN	89	69	5	49	4	9	2	-	13	3	4
KVINNER	74	9	-	2	1	2	4	-	11	-	54
SPREDTBYGDE KRETSE I ALT .	1 333	620	150	293	31	40	106	-	257	28	428
MENN	684	508	133	273	15	31	56	-	118	17	41
KVINNER	649	112	17	20	16	9	50	-	139	11	387
02 HOVET	164	72	15	42	3	5	7	-	35	3	54
MENN	91	67	15	41	3	4	4	-	16	3	5
KVINNER	73	5	-	1	-	1	3	-	19	-	49
03 RØD	58	28	12	14	-	1	1	-	9	-	21
MENN	31	24	10	13	-	1	-	-	5	-	2
KVINNER	27	4	2	1	-	-	1	-	4	-	19
04 HEM	108	39	9	24	-	1	5	-	24	2	43
MENN	53	38	9	24	-	1	4	-	13	-	2
KVINNER	55	1	-	-	-	-	1	-	11	2	41
05 VIKE	238	111	21	43	8	9	30	-	67	1	59
MENN	111	77	16	37	3	5	16	-	31	-	3
KVINNER	127	34	5	6	5	4	14	-	36	1	56
06 VOLL	250	124	20	53	10	10	31	-	35	4	87
MENN	126	101	20	51	5	7	18	-	15	1	9
KVINNER	124	23	-	2	5	3	13	-	20	3	78
08 KÅRBY	127	64	17	29	2	7	9	-	17	5	41
MENN	70	52	13	27	1	6	5	-	6	4	8
KVINNER	57	12	4	2	1	1	4	-	11	1	33
09 HASLESTAD	92	42	12	20	1	2	7	-	19	2	29
MENN	44	34	10	19	-	2	3	-	7	-	3
KVINNER	48	8	2	1	1	-	4	-	12	2	26
10 HULEBAK/EIKENES	55	25	5	14	1	1	4	-	13	1	16
MENN	28	21	5	14	-	1	1	-	6	1	-
KVINNER	27	4	-	-	1	-	3	-	7	-	16
11 GRAN	138	69	20	35	4	4	6	-	15	7	47
MENN	77	59	18	30	3	4	4	-	7	5	6
KVINNER	61	10	2	5	1	-	2	-	8	2	41
12 BERG	103	46	19	19	2	-	6	-	23	3	31
MENN	53	35	17	17	-	-	1	-	12	3	3
KVINNER	50	11	2	2	2	-	5	-	11	-	28
UTEN FAST BOPEL I ALT	8	3	1	1	-	1	-	-	4	-	1
MENN	4	3	1	1	-	1	-	-	1	-	-
KVINNER	4	-	-	-	-	-	-	-	3	-	1

TABELL 17. HOVEDTALL FOR HUS OG BEBODDE BOLIGER I DE ENKELTE TELLINGSKRETSE

TELLINGSKRETS	HUS				BEBODDE BOLIGER							BO- SAT- TE PR. ROM
	I ALT	AV DISSE:			I ALT	AV DISSE MED:						
		VAN.HUS TILKN. GÅRDS- DRIFT, FRITTL. ENEBOL.	BYGGEAR			INNLAGT VANN I HUSET	EGET WC OG EGET BAD	WC OG BAD ELLERS	EGET ELLER FELLES WC OG UTEN BAD	EGET ELLER FELLES BAD OG UTEN WC		
	1946- 1960	1961- 1970										
KOMMUNEN I ALT	674	581	188	119	774	751	397	38	32	48	0,6	
TETTBYGDE KRETSE I ALT ...	157	120	39	38	179	178	96	5	12	14	0,7	
01 EIDSSFOSS	88	63	27	6	104	103	46	3	11	12	0,6	
07 SUNDBYFOSS	69	57	12	32	75	75	50	2	1	2	0,7	
SPREDTBYGDE KRETSE I ALT .	517	461	149	81	595	573	301	33	20	34	0,6	
02 HOVET	65	53	16	18	75	69	32	2	7	4	0,6	
03 RØD	25	25	5	1	28	25	10	-	1	-	0,7	
04 HEM	49	45	13	4	53	53	23	-	1	4	0,5	
05 VIKE	86	77	28	18	107	104	61	9	2	5	0,6	
06 VOLL	93	78	38	13	108	108	69	9	5	2	0,6	
08 KÅRBY	49	46	17	6	54	51	28	4	3	1	0,6	
09 HASLESTAD	36	33	7	6	43	40	19	5	-	1	0,6	
10 HULEBAK/EIKENES	23	21	7	2	25	24	13	-	1	4	0,5	
11 GRAN	52	45	11	7	59	57	31	4	-	7	0,6	
12 BERG	39	38	7	6	43	42	15	-	-	6	0,6	

a. KRETSPORTEGNELSE

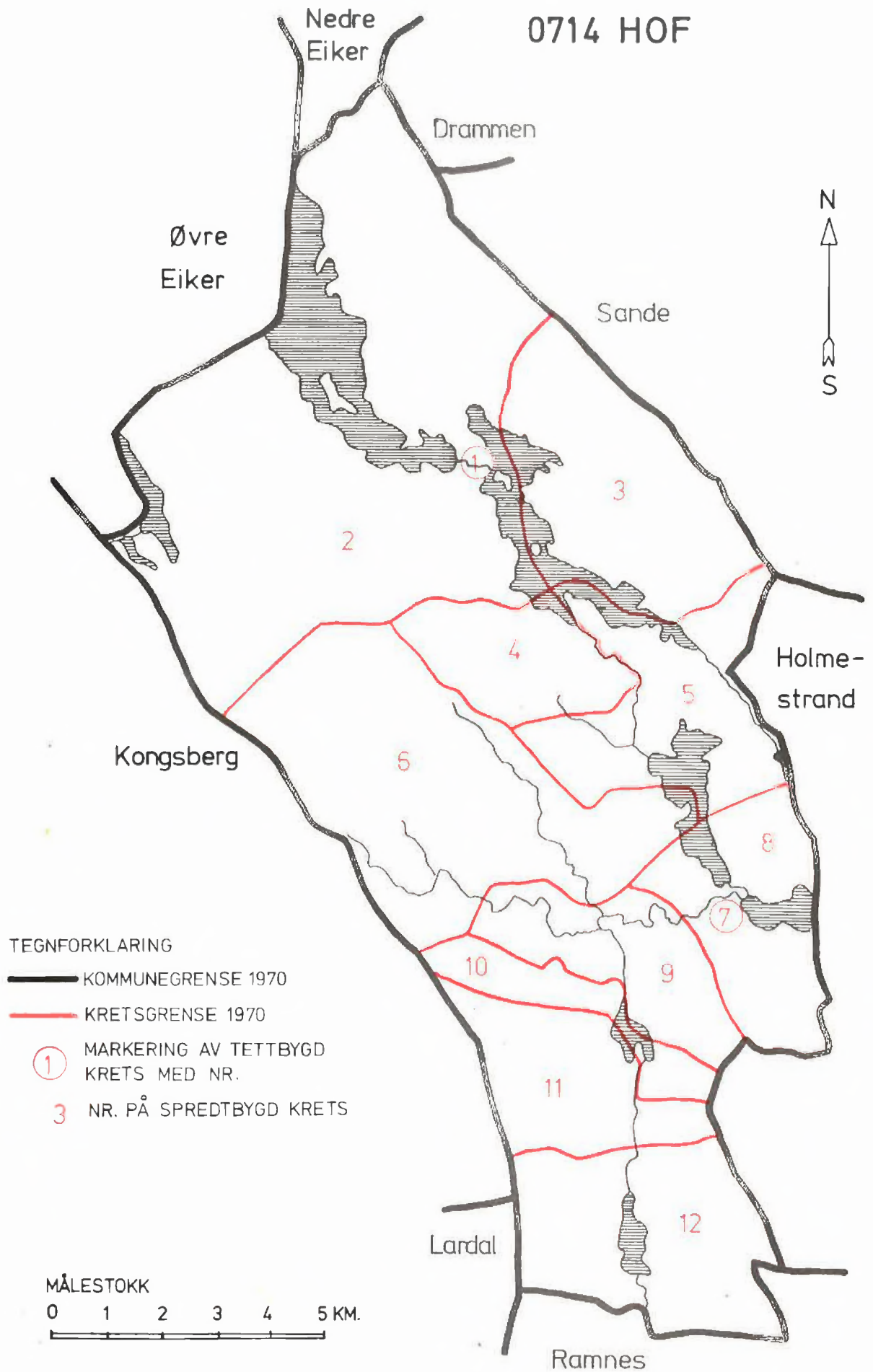
Krets- nr.	Navnet på kretsen	Krets- type ¹⁾	Omfang
0	Uten fast bopel	0	..
1	Eidsfoss	T	Se vedlegg 3
2	Hovet	S	Gnr. 19 - 29, gnr. 30 bnr. 6, 19, 35 og 39. Unntatt bnr. under krets 1.
3	Rød	S	Gnr. 9 - 14, 16 og 18.
4	Hem	S	Gnr. 30 bnr. 4, 7 - 11, 13, 15/12/23, 17/14, 18, 20, 27 - 29, 31, 32, 34, 36 - 38, 42 og 46, gnr. 31 - 33, gnr. 34 bnr. 1 og 7, gnr. 36, 37, gnr. 41 bnr. 2, 3, 4 Flåtnes, 32, 55 og 57.
5	Vike	S	Gnr. 3 bnr. 1/22, 2 - 5, 7, 8, 14, 15, 21, 25, 26, 31, 33, 34, 57, 59, 60, 67 og 69, gnr. 4 - 8, gnr. 34 bnr. 3, gnr. 35, gnr. 38 bnr. 3, gnr. 41 bnr. 1, 4 Eikehaugen, 5 - 7, 9, 11/12/19, 14/35, 15, 16, 17/28, 20, 21, 23, 25, 29, 31, 33, 38, 41, 43 - 46, 50 - 53, 56, 58, 60, 61, 63, 65, 67, 68, 70, 71, 75, 89, 93, 96 og 100.
6	Voll	S	Kolstad, gnr. 1, 2, gnr. 3 bnr. 24, gnr. 38 bnr. 1, gnr. 40, gnr. 41 bnr. 8, 30, 34 og 66, gnr. 43, 44 og 70.
7	Sundbyfoss	T	Se vedlegg 3.
8	Kårby	S	Gnr. 54 - 58 og 62 - 67. Unntatt bnr. under krets 7.
9	Haslestad	S	Gnr. 45, 46, 50 - 53, 68 og 69.
10	Hulebak/Eikenes	S	Gnr. 47 - 49, gnr. 92 bnr. 5 og 8.
11	Gran	S	Gnr. 71 - 80, gnr. 92 bnr. 1 - 3 og 7.
12	Berg	S	Gnr. 81 - 86 og 88 - 91.


1) T = Tettbygd krets. S = Spredtbygd krets.

b. INNDELINGEN I SOGN PR. 1. NOVEMBER 1970

Navnet på sognet	Omfang (tellingskretsnr.)	Navnet på sognet	Omfang (tellingskretsnr.)
Hof	1 - 9	Vassås	10 - 12

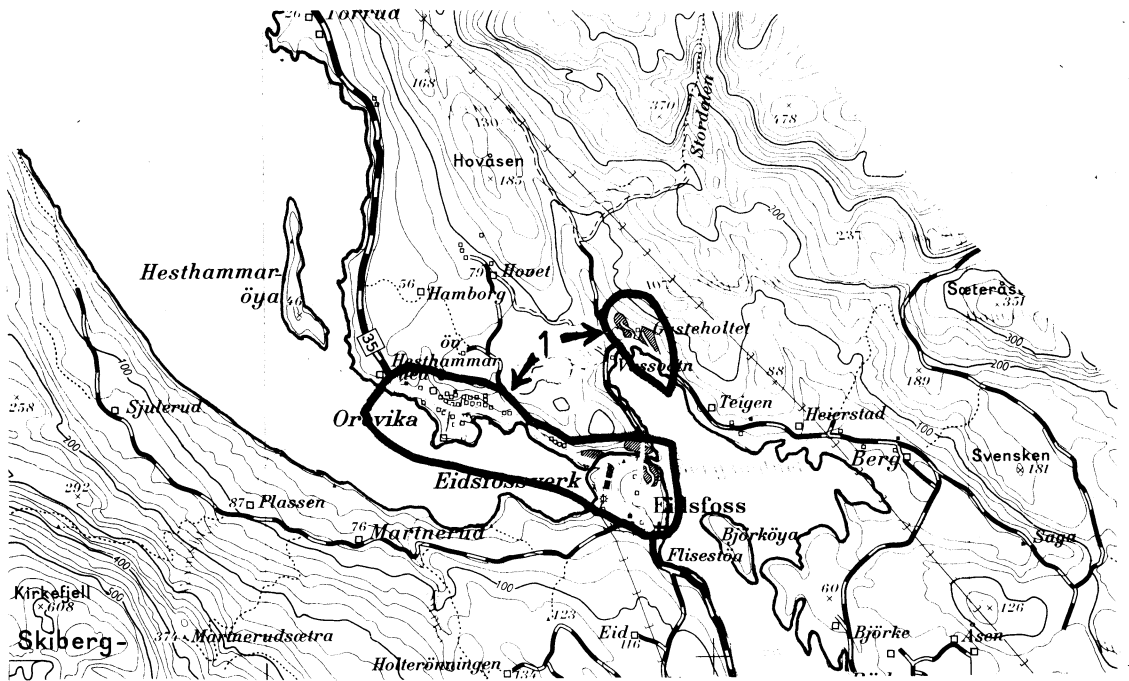






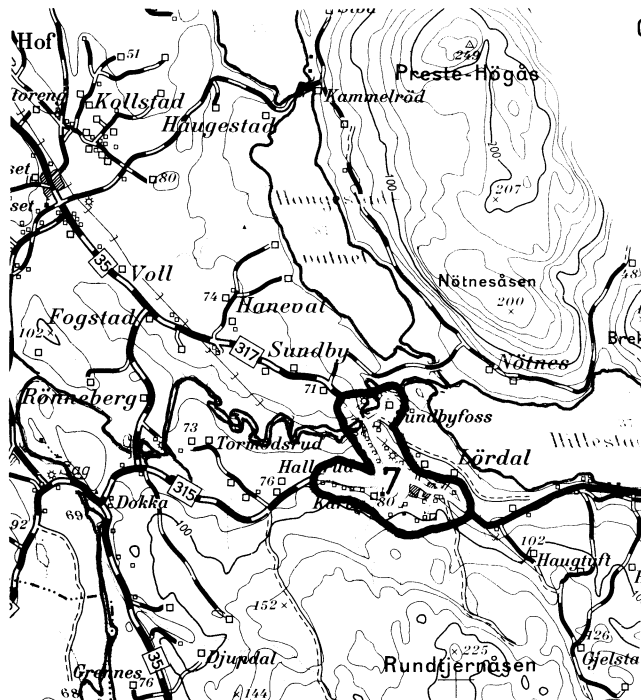
0714 HOF

TETTBYGDE KRETSER



MÅLESTOKK 1:50 000

0 1 2 3 KM.

N
S

TEGNFORKLARING

— KRETSGRENSE 1970

1 NR. PÅ TETTBYGD KRETS

Med samtykke fra Norges Geografiske Oppmåling er N G O's kartmateriale brukt som kartgrunnlag.