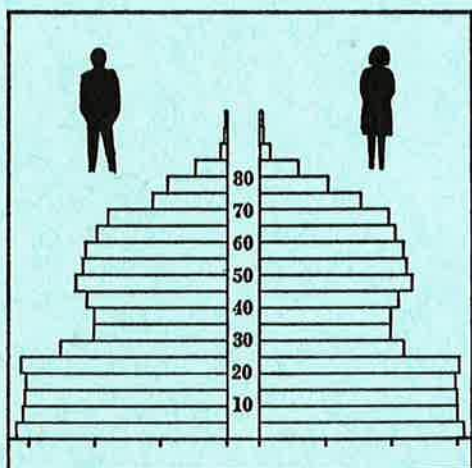


STATISTISKE KOMMUNEHEFTER



FOLKE- OG BOLIGTELLING

1. NOVEMBER 1970

0213 **SKI**

STATISTISK SENTRALBYRÅ
OSLO

STATISTISKE KOMMUNEHEFTER



FOLKE- OG BOLIGTELLING
1. NOVEMBER 1970

0213 SKI

STATISTISK SENTRALBYRÅ
OSLO 1974



FORORD

Den første statistikken utarbeidd på grunnlag av oppgaver til folketellingen i 1970, ble publisert i desember 1971 i heftet "Folkemengden etter alder og ekteskapelig status, 31. desember 1970".

I serien Statistiske kommunehefter legger Statistisk Sentralbyrå fram de viktigste resultater fra Folke- og bolig telling 1970 for hver enkelt kommune. Heftene vil bli utgitt fra midten av 1972 til siste halvdel av 1973. Da kontrollen av tellingsoppgavene ikke er avsluttet når kommuneheftene utarbeides, er tallene i disse heftene foreløpige.


Endelige tall for hele landet vil bli publisert i 6 hefter som ventes å bli utgitt i 1974. Disse publikasjonene vil også inneholde tabeller med geografiske fordelinger. I tillegg til de tabellene som blir trykt, vil det bli utarbeidd tabeller med mer detaljert statistikk. På grunnlag av tellingsresultatene vil det videre bli utarbeidd et bosettingskart og flere større spesialartikler.

Professor Hallstein Myklebost, Geografisk Institutt, Universitetet i Oslo, har vært Byråets konsulent i arbeidet med kretsinnndelingen.

Statistisk Sentralbyrå, Oslo, 2. mai 1972

Petter Jakob Bjerve

Einar Jensen



INNHold

	Side
Prinsipp er og definisjoner	7
1. Omfanget av Folke- og bolig telling 1970	7
2. Definisjon av personkjennemerker	7
3. Definisjon av familie- og husholdningstype	10
4. Definisjon av hus og bolig og hus- og boligkjennemerker	11
5. Inndelingen i tellingskretser	13
6. Merknader til tabell 1	14
Ta b e l l e r	
1. Folkemengden ved folketellingene 1801-1970	16
2. Folkemengden etter kjønn og inntektstakernes viktigste kilde til livsopphold og næring ...	16
3. Personer 16 år og over etter yrkesaktivitet, kjønn og alder	16
4. Personer 16 år og over med minst 100 arbeidstimer etter yrkesstatus, arbeidstid, kjønn og næring/yrkesområde	17
5. Personer 16-69 år etter yrkesaktivitet, kjønn og høyeste utdanning	18
6. Yrkesaktive, skoleelever og studenter 16 år og over etter kjønn og arbeids-/skole-/studie- sted pr. 1. november 1970	19
7. Familier og personer etter familietype og husholdningstype	19
8. Personer 16 år og over med egen bolig etter alder, ekteskapelig status og kjønn	19
9. Hus, boliger, rom og bosatte etter hustype	20
10. Beboede boliger etter hustype og byggeår, og hus, rom og bosatte etter husets byggeår	20
11. Beboede boliger etter hustype og tallet på rom, og bosatte etter tallet på rom i boligen .	20
12. Beboede boliger, rom og bosatte etter bolig tetthet	21
13. Beboede boliger, rom og bosatte etter boligens utstyr	21
14. Beboede boliger, rom og bosatte etter eier-/leierforholdet til boligen	21
15. Folkemengden etter alder, kjønn og tellingskrets	22
16. Personer 16 år og over etter viktigste kilde til livsopphold, næring, kjønn og tellings- krets	23
17. Hovedtall for hus og beboede boliger i de enkelte tellingskretser	24
V e d l e g g	
1 a. Kretsfortegnelse	25
1 b. Inndelingen i sogn pr. 1. november 1970	25
1 c. Oversikt over endringene i kommuneinndelingen mellom tellingen i 1960 og tellingen i 1970	25
2. Kartskisse over kretsinnndelingen	27
3. Oversiktskart over tettbygde kretser	29

S t a n d a r d t e g n

- .. Oppgave mangler
- : Tall kan ikke offentligjøres
- Null



PRINSIPPER OG DEFINISJONER

1. OMFANGET AV FOLKE- OG BOLIGTELLING 1970

Folketellingen omfatter alle personer (også utenlandske statsborgere) som ifølge Forskrifter av 20. januar 1970 om ordningen og føringen av folkeregistrene, var registrert som bosatt i Norge på tellingstidspunktet den 1. november 1970.

I boligteellingen har en med alle hus og privatboliger (privatleiligheter m.v.) hvor minst én person var registrert bosatt den 1. november 1970. Hus og boliger som var ubebodd eller som var bebodd bare av midlertidig tilstedeværende (f.eks. ugifte personer som oppholdt seg utenom foreldrenes hjem på grunn av studier), omfattes således ikke av tellingen. Heller ikke er boliger for forpleide i aldershjem, pleiehjem og barnehjem og for losjerende i pensjonater, hoteller o.l. med. Hus hvor alle eller en del av de registrert bosatte var forpleide eller losjerende, er derimot inkludert.

I avsnitt 2 er det gjort nærmere rede for bostedsbegrepet (det sted som en person skal regnes som bosatt) og i avsnitt 4 for hus- og boligbegrepet.

2. DEFINISJON AV PERSONKJENNEMERKER

Når ikke annet er nevnt, refererer personopplysningene seg til den 1. november 1970.

Bosted

Den enkelte person er i tellingen regnet å ha sitt bosted i den kommune og i den bolig hvor vedkommende var registrert som bosatt den 1. november 1970 ifølge forskriftene om ordningen og føringen av folkeregistrene. Hovedregelen er her at en person skal registreres som bosatt der hvor vedkommende regelmessig tar sin døgnhvile. De viktigste registreringsreglene er ellers:

Bostedsforhold	Skal registreres som bosatt i
Gift person som p.g.a. arbeid, studier, avtjening av verneplikt e.l. oppholder seg utenom ektefellenes felles bolig	Ektefellenes felles bolig
Ugift person som p.g.a. studier, skolegang eller avtjening av verneplikt oppholder seg utenom foreldrenes/forsørgers bolig	Foreldrenes/forsørgers bolig
Ugift person med eget arbeid og som vanligvis ikke bor hos foreldre/forsørger	Boligen der personen vanligvis bor
Person som p.g.a. ferie, besøk hos kjente, forretningsreise e.l. er fraværende fra boligen der vedkommende vanligvis bor	Boligen der personen vanligvis bor
Person som er forpleid i barnehjem, aldershjem, pleiehjem eller er satt bort i privat pleie	Barnehjemmet, aldershjemmet, pleiehjemmet eller boligen hvor personen er i pleie. (På grunn av registreringsvanker er imidlertid en del personer som var anbrakt i pleiehjem, registrert som bosatt i privatbolig på tellingstidspunktet.)
Person som er innlagt på sykehus eller anbrakt på arbeidsskole, arbeidsanstalt eller i fengsel	Boligen der personen var bosatt før innleggelsen eller anbringelsen

Personer som ikke kan henføres til en bestemt bolig, er regnet til gruppen "Uten fast bopel". Av registreringstekniske grunner har en imidlertid i tellingen også måttet ta med enkelte personer med fast bosted i denne gruppen. Personer uten fast bopel er som regel registrert som bosatt i den kommunen hvor de sist hadde fast bosted.

I det følgende er begrepet "Bosatt" brukt i samme betydning som begrepet "Registrert bosatt".

Det er ikke som ved tidligere tellinger, hentet inn opplysninger om midlertidig bosted. Fra 1970-tellingen kan det derfor ikke gis oppgaver over den tilstedeværende befolkning.

Alder

I fordelingene etter alder er den enkelte person gruppert etter alder pr. 31. desember 1970 (1970 minus fødselsår), og ikke som ved tidligere tellinger etter alder på tellingstidspunktet.

Ekteskapelig status

Det er brukt fire hovedgrupperinger etter ekteskapelig status, nemlig ugifte, gifte, separerte og før gifte. Som før gifte er regnet skilte, enker og enkemenn.

Utdanning

Oppgavene over utdanning omfatter enkeltutdanninger på heltid av minst 5 måneders normal varighet og deltidsutdanninger av tilsvarende varighet. For personer med flere enkeltutdanninger, er den utdanning som har lengst samlet varighet (normal varighet av enkeltutdanningen tillagt varigheten av den forutdanning som kreves) regnet som høyeste utdanning. Av utdanninger med lik samlet varighet, er den som antas å være av størst yrkesmessig betydning, oppfattet som personens høyeste utdanning. Klassifiseringen er i samsvar med Standard for utdanningsgruppering (Statistisk Sentralbyrås Håndbøker, nr. 28). I tellingen er det imidlertid foretatt følgende tre-delning av standardens gymnasnivå (samlet utdanningsvarighet 10-12 år):

1. Utdanning på gymnasnivå I (10 år)
2. Utdanning på gymnasnivå II (11 år)
3. Utdanning på gymnasnivå III (12 år)

Videre er utvidet grunnskoleutdanning (10. frivillig år) i tellingen gruppert sammen med 9-årig grunnskole, mens den er skilt ut som egen gruppe under gymnasnivå i Standard for utdanningsgruppering.

Yrkesaktivitet

Som yrkesaktivitet er regnet alt arbeid mot vederlag, enten i form av lønn, inntekt av egen bedrift, naturalier e.l., inklusive arbeid som familiemedlem uten fast lønn i familiebedrift (f.eks. gårdsbruk, forretning m.v.), vernepliktstjeneste og tilsvarende plikttjeneste, men eksklusive husarbeid for egen familie.

I gruppen "Med yrkesaktivitet" er tatt med alle personer 16 år og over som utførte yrkesaktivitet i hele eller en del av perioden 1. november 1969 - 31. oktober 1970, også personer som begynte eller sluttet i arbeidslivet i denne perioden, deltidsarbeidere og elever og studenter som hadde hatt feriearbeid.

I tidligere tellinger er personer med inntekt av egen yrkesaktivitet som viktigste kilde til livsopphold, regnet til yrkesbefolkningen (personer med yrke). I disse tellingene avviker imidlertid definisjonen av yrkesaktivitet på enkelte punkter fra definisjonen som er gitt ovenfor. I 1970-tellingen er ikke en bestemt gruppe av personer regnet som yrkesbefolkning. Det er imidlertid gitt fordelinger etter viktigste kilde til livsopphold og etter arbeidstid.

Viktigste kilde til livsopphold

Personer 16 år og over er gruppert etter den kilde til livsopphold som var viktigst de siste 12 månedene før tellingstidspunktet.

Med inntekt av eget arbeid er ment inntekt av egen yrkesaktivitet.

"Pensjon, trygd" omfatter sykestrygd, arbeidsløshetsstrygd, forsørgertrygd, uføretrygd, alderstrygd, yrkesskadetrygd, krigspensjon, bedriftspensjon o.l. Ektefeller som hadde hver sin pensjon som viktigste kilde til livsopphold, er begge gruppert under denne kilden til livsopphold. I disse tilfellene er således ikke den ene ektefellen regnet som forsørget eller å ha husarbeid i hjemmet som viktigste kilde til livsopphold.

Som formue, lån m.v. er også regnet føderåd, leieinntekt, forpaktningssinntekt, annen formuesinntekt og utbetalinger i samband med livsforsikring eller individuell pensjonsforsikring.

"Stipend m.v." omfatter foruten stipend, underhold fra andre enn privatpersoner (f.eks. stønader fra det offentlige, institusjoner eller bedrifter), unntatt pensjon og trygd.

I gruppen "Husarbeid i hjemmet, forsørget" er tatt med alle personer som ikke hadde en av kildene som er spesifisert foran, som den viktigste kilde til livsopphold.

Inntektstaker/Ikke-inntektstaker

Som inntektstakere er regnet personer 16 år og over med inntekt av eget arbeid; pensjon, trygd m.v.; formue, lån m.v. eller stipend m.v. som viktigste kilde til livsopphold. Tilsvarende er som ikke-inntektstakere regnet alle personer under 16 år og personer 16 år og over som under viktigste kilde til livsopphold er gruppert på "Husarbeid i hjemmet, forsørget". Husmødre som ikke var inntektstakere, er skilt ut som egen gruppe. Denne gruppen omfatter gifte kvinner 16 år og over med husarbeid i hjemmet som viktigste kilde til livsopphold.

I tabell 2 er ikke-inntektstakere gruppert etter samme kilde til livsopphold/næring som en inntektstaker i samme familie (definisjon av familieenheten er gitt i avsnitt 3). Denne inntektstakeren er valgt ut etter følgende prioritetsrekkefølge:

1. Mannlig ektefelle/far
2. Kvinnelig ektefelle/mor
3. Eldste sønn, nest eldste sønn osv.
4. Eldste datter, nest eldste datter osv.

Personer som tilhørte familie uten en eneste inntektstaker, er i tabell 2 gruppert under uoppgitt kilde til livsopphold.

Elever, studenter (tabell 5)

Som elever og studenter er i tabell 5 regnet personer som i løpet av de siste 12 måneder før tellingstidspunktet, gikk på skole eller studerte, uten hensyn til andre aktiviteter som f.eks. yrkesaktivitet.

Arbeidstid

Oppgavene over arbeidstid gjelder perioden 1. november 1969 - 31. oktober 1970 og omfatter tid som er gått med til yrkesaktivitet. Tid som er brukt til skolearbeid, studier og husarbeid for egen familie, er således ikke inkludert. Personer som i perioden hadde mindre enn i alt én måneds sykefravær, og ellers - bortsett fra ferie - arbeidet full dag hele perioden, er regnet å ha hatt heldagsarbeid.

Generelt om grupperingen etter næring, yrke og yrkesstatus

Personer 16 år og over med yrkesaktivitet er gruppert på næring etter arten av virksomheten til den bedrift som den enkelte arbeidet i hele tiden eller lengst tid de siste 12 måneder før tellingstidspunktet. Disse personene er videre gruppert på det yrke og den yrkesstatus som de hadde hele tiden eller lengst tid i bedriften i 12-månedersperioden.

Næring

Næringsgrupperingen er foretatt etter 1960-utgaven av Standard for næringsgruppering i offentlig norsk statistikk (Statistisk Sentralbyrås Håndbøker, nr. 9). Denne standarden er i samsvar med International Standard Industrial Classification of All Economic Activities (ISIC), Rev. 1.

Med begrepet "Industri m.v." som er brukt i tabelldelen, er ment næringene bergverksdrift m.v., industri og kraft- og vannforsyning m.v. Videre er som "Samferdsel" regnet næringene sjøtransport og annen samferdsel. Samlegruppen "Tjenesteytende næringer" omfatter finansinstitusjoner, eienomsdrift, offentlig administrasjon og forsvar, offentlig og privat tjenesteyting og personlig tjenesteyting. I tabell 4 er under "Annen tjenesteyting" tatt med næringsgrenene hotell- og restaurantdrift og vask, rensing og andre personlige tjenester,

Yrke

Yrkesgrupperingen er foretatt etter Standard for yrkesgruppering i offentlig norsk statistikk (utgitt av Arbeidsdirektoratet i 1965) som i prinsippet følger 1958-utgaven av International Standard Classification of Occupations (ISCO).

Yrkesstatus

I tellingen er det brukt følgende fire grupperinger etter yrkesstatus:

1. Ansatt
2. Selvstendig uten leid hjelp
3. Selvstendig med leid hjelp
4. Familiemedlem uten fast lønn i familiebedrift

Personer (også medeiere) som arbeide i firmaer organisert som aksjeselskap, andelslag eller annen selskapsform med begrenset ansvar, er alltid regnet som ansatte.

En person er regnet som selvstendig (med eller uten leid hjelp) dersom vedkommende drev firmaet alene for egen regning eller sammen med andre som medeier med ubegrenset ansvar (f.eks. i ansvarlig selskap). I de tilfelle hvor ektefeller arbeide i felles virksomhet (f.eks. gårdsbruk, forretning) som ikke var organisert som aksjeselskap e.l., er den ene ektefellen regnet som selvstendig og den andre som familiemedlem uten fast lønn i familiebedrift. Gruppen "Familiemedlem uten fast lønn i familiebedrift" omfatter ellers personer som arbeide i familievirksomhet uten fast avtalt lønn og som verken var eier eller medeier i virksomheten. Et familiemedlem uten fast lønn kan imidlertid ha vederlag for arbeidet i form av kost og losji, andel av overskott e.l.

I tabell 4 er det gitt oppgaver over tallet på henholdsvis ansatte og selvstendige (med eller uten leid hjelp). Differansen mellom summer av disse tall og totaltall utgjør følgelig tallet på familiemedlemmer uten fast lønn i familiebedrift.

Arbeids-/skole-/studiested

Personer som pr. 1. november 1970 både hadde inntekt av eget arbeid og som gikk på skole eller studerte, er i tabell 6 gruppert som yrkesaktive og etter arbeidssted dersom arbeidstiden de foregående 12 månedene utgjorde minst 1 000 timer. I motsatt fall er de gruppert som skoleelever/studenter og etter skole-/studiested.

Som personer med annet arbeidssted er regnet personer som arbeide i flere kommuner, var til sjøs eller som arbeide i utlandet. Tilsvarende er personer som studerte i utlandet gruppert under annet studiested.

Egen bolig

Ektefeller som var bosatt i samme privatbolig og hvor minst én av ektefellene var boliginnehaver, er begge regnet å ha egen bolig. For øvrig er bare boliginnehaveren eller én av boliginnhaverne gruppert under "Egen bolig". Forpleide i aldershjem, barnehjem og pleiehjem og losjerende i pensjonater og hoteller m.v. er aldri regnet å ha egen bolig.

Definisjon av begrepet "Boliginnehaver" er gitt i kapittel 4 under avsnittet "Eier-/leierforhold".

3. DEFINISJON AV FAMILIE OG HUSHOLDNINGSTYPE

Grupperingene på familie og husholdningstype refererer seg til tellingstidspunktet den 1. november 1970.

Familie

Til én og samme familie er regnet:

1. Ektepar og eventuelle ugifte barn registrert bosatt i samme privatbolig, aldershjem, pleiehjem, pensjonat, hotell e.l.
2. Far/mor med ugifte barn registrert bosatt i samme privatbolig, aldershjem, pleiehjem, pensjonat, hotell e.l.
3. Hver enkelt person som ikke hører inn under noen av de to gruppene som er spesifisert ovenfor (bl.a. personer uten fast bopel). Disse personene danner således hver for seg egen familie (familie med én person).

I familier med ektepar er også tatt med eventuelle ugifte barn av bare den ene ektefellen og ugifte adoptivbarn og stebarn, men ikke fosterbarn.

Av reglene som er nevnt ovenfor, går det fram at personer (f.eks. ektefeller) som ikke var registrert bosatt i samme privatbolig, aldershjem, pleiehjem, pensjonat, hotell e.l., aldri er gruppert under samme familie. Videre går det fram at gifte, separerte, skilte, enker og enkemenn ikke i noe tilfelle er regnet til samme familie som foreldrene. Når f.eks. et ektepar bor sammen med en skilt datter, danner ektefellene egen familie og datteren egen familie. Ellers kan nevnes at ugifte søsken som har felles bolig, men hvor ingen av foreldrene er bosatt, hver for seg er regnet som særskilt familie.

Husholdningstype

Det er skilt mellom tre hovedtyper av husholdning, nemlig privathusholdning, felleshusholdning og annen husholdning.

Gruppen "Privathusholdning" omfatter personer som var registrert som bosatt i privatbolig. Denne husholdningstypen er videre splittet opp etter tallet på familier i husholdningen. Som husholdningsenhet er her regnet bolighusholdning (som omfatter alle bosatte i samme bolig) og ikke kostholdning som ved tidligere tellinger.

Til felleshusholdning er regnet forpleide som var registrert bosatt i aldershjem, barnehjem og pleiehjem og losjerende som var registrert bosatt i pensjonat, hotell e.l.

Betjeningspersonale bosatt ved felleshusholdninger er alltid gruppert under privathusholdning. Det samme gjelder militært personell som var bosatt i militærforlegning.

Annen husholdning omfatter personer uten fast bopel.

4. DEFINISJON AV HUS OG BOLIG OG HUS- OG BOLIGKJENNERKER

Hus- og boligopplysningene refererer seg til den 1. november 1970.

Hus

Som eget hus er som hovedregel regnet bygg som fra kjeller til loft er atskilt fra andre bygg. Fra denne regelen er det gjort følgende to unntak:

1. Hver enkelt bolig i vertikalt delte tomannsboliger og i rekke, kjede, atrium og terrasse er alltid regnet som særskilt hus.
2. Selv om det fra kjeller til loft er skillevegg(er) uten gjennomgang, er henholdsvis horisontalt delte tomannsboliger som er bygd sammen i rekke e.l., og hver enkelt blokk regnet til ett og samme hus.

Som nevnt under avsnitt 1, omfatter tellingen alle hus hvor minst én person var registrert som bosatt den 1. november 1970.

Bolig

Til en bolig (leilighet m.v.) er som hovedregel regnet rom som er bygd (eller ombygd) til bruk for én person eller for flere personer med fellesskap i kost og losji, og hvor det er adkomst til rommene (rommet) uten å måtte gå gjennom en annen bolig. Avgrensingen av boligenhetene er ellers foretatt etter følgende spesielle regler:

1. En hybel med egen inngang (utenfra eller fra korridor, oppgang e.l.) og som er bygd i tilknytning til en bolig, er regnet som særskilt bolig bare når hybelboeren (hybelboerne) selv holdt kosten.
2. Hybler uten egen inngang er ikke skilt ut som særskilte boliger.
3. I hybelbygg o.l. er hver enkelt hybel regnet som egen bolig, også i de tilfelle flere hybler har felles gang, hall, bad og/eller kjøkken.
4. I bygg for felleshusholdning, i hus som er bygd i tilknytning til slike bygg og i militærforlegninger er hybler o.l. for ansatte regnet som særskilte boliger. Likeledes er rom som ble brukt av en ansatt med ektefelle og eventuelle barn, regnet til én og samme bolig.

Med privatbolig er i tellingen ment boliger som ikke er bebodd av forpleide i aldershjem, barnehjem og pleiehjem eller av losjerende i pensjonater, hoteller o.l. Boliger for ansatte (f.eks. sykepleiere) ved felleshusholdninger er således regnet som privatboliger. Det samme gjelder boliger for befal m.v. i militærforlegninger.

Som nevnt under avsnitt 1, omfatter tellingen alle privatboliger hvor minst én person var registrert bosatt den 1. november 1970. Som betegnelse på disse boligene er i tabelldelen brukt "Bebodde boliger". For de enkelte hus som er med i tellingen, er det imidlertid hentet inn oppgaver over samlet tall på privatboliger (inkl. ubebodde boliger og boliger med bare midlertidig bosatte). Tallene på boliger i alt i tabell 9 gjelder disse boligene.

Rom

Oppgavene over tall på rom refererer seg til boliger som er med i tellingen, og omfatter beboelsesrom på 6 m² eller mer som kan nyttes året rundt. Bortsett fra i tabell 11, er også kjøkken på 6 m² eller mer inkludert. Entré, hall, bad, alkove, hems og rom som bare nyttes i næringsvirksomhet (f.eks. kontor) er ikke med.

Bosatte

Tallene på bosatte omfatter personer registrert som bosatt i privatboliger og således ikke personer som er regnet til felleleshusholdning og personer uten fast bopel.

Hustype

Som våningshus i tilknytning til gårdsdrift er - uansett hustype ellers - regnet hus hvor gårdbrukeren selv, forpakter eller kårfolk var bosatt, men ikke hus for gårdsarbeidere og hus på nedlagte bruk.

Hustypen "Frittliggende enebolig" omfatter hus med én bolig og med minst en halv meters avstand til nærmeste hus (unntatt garasje o.l.).

Til gruppen "Enebolig i rekke, kjede, atrium m.v." er også regnet husenhetene i vertikalt delte tomannsboliger.

Horisontalt delt tomannsbolig er hus med to vanlige leiligheter (som kan ha ulik størrelse) og hvor den ene leiligheten ligger i en etasje over den annen.

Hustypen "Annet småhus" omfatter hus med inntil 2½ etasjer (ekskl. underetasje), unntatt våningshus i tilknytning til gårdsdrift, eneboliger og horisontalt delte tomannsboliger. Hus som har én eller to vanlige leiligheter og hybelleilighet som er skilt ut som egen bolig, er også gruppert under denne hustypen.

Som blokk er regnet hus med 3 etasjer (ekskl. underetasje) eller mer.

Provisorisk boligbygg er hus m.v. som helt eller delvis er tatt i bruk til bolig for 10 år eller mindre (inkl. campingvogner, båter, telt, gammer o.l.).

Gruppen "Forretningsbygg m.v." omfatter hus hvor halvparten eller mindre av golvarealet nyttes til privatboliger, unntatt bygg for felleleshusholdning. Hus med to etasjer og hvor det er forretning i første etasje og bolig i annen etasje, er alltid gruppert under denne hustypen.

Som bygg for felleleshusholdning er regnet hus hvor det for bosatte og/eller midlertidig tilstedeværende er organisert felleleshusholdning. Hus i studentbyer o.l. er imidlertid aldri gruppert her. Av avgrensingsregler som det er gjort rede for under andre avsnitt, går det fram at oppgaver over tall på boliger, rom og bosatte i bygg for felleleshusholdning, bare omfatter privatboliger og rom og bosatte i disse boligene.

Byggeår

Som byggeår er for det enkelte hus regnet det år da minst halvparten av boligene i huset var ferdige til innflytning. Hus som er ombygd, er gruppert etter opprinnelig byggeår.

WC, bad

Boliger med eget wc/eget bad omfatter boliger med wc/bad som bare de bosatte i boligen har rett til å nytte, uten hensyn til om wc/bad ligger i eller utenfor boligen. Som boliger med felles wc/felles bad er regnet boliger som har wc/bad felles med en eller flere andre boliger.

Eier-/leierforhold

Personer med råderett over boligen som de er bosatt i (eier, leier den e.l.), er regnet som boliginnehavere.

Boliginnehavere (f.eks. medlemmer av borettslag) med aksje eller andel som gir boret til boligen, er alltid regnet som leieboere med aksje/andel, også i de tilfelle det er betalt innskott som er høyere enn pålydende verdi av aksjen/andelen.

Leieboere med innskott er boliginnehavere som har betalt innskott (f.eks. obligasjonsinnskott) for å leie boligen, men ikke leieboere som bare har betalt forskott på husleie.

Boliginnehavere som disponerer boligen vederlagsfritt eller som kårbolig, er regnet som leieboere.

En boliginnehaver er regnet å disponere boligen som tjenestebolig når den er stilt til disposisjon i samband med tjenesteforhold på vilkår av at boligen må fraflyttes når tjenesteforholdet opphører, uten hensyn til om det betales husleie eller ikke. Boliger som boliginnehaveren har aksje, andel eller innskott i, er imidlertid aldri regnet som tjenestebolig.

Gjennomsnittstall

Boliger pr. hus er lik tallet på privatboliger i hus som er med i tellingen (inkl. ubebodde boliger og boliger med bare midlertidig tilstedeværende) dividert med tallet på hus som er med i tellingen.

Bebodde boliger pr. hus er lik tallet på privatboliger som er med i tellingen dividert med tallet på hus som er med i tellingen.

Rom pr. bolig er lik tallet på rom (inkl. kjøkken på 6 m^2 eller mer) i privatboliger som er med i tellingen dividert med tallet på disse boligene.

Bosatte pr. bolig er lik tallet på bosatte i privatboliger dividert med tallet på privatboliger som er med i tellingen.

Bosatte pr. rom er lik tallet på bosatte i privatboliger dividert med tallet på rom (inkl. kjøkken på 6 m^2 eller mer) i privatboliger som er med i tellingen.

5. INNDELINGEN I TELLINGSKRETSE

For områder som i 1960 tilhørte herredskommune, er kretsinnstillingen foretatt av Byrådet og etter de samme retningslinjer som i 1960-tellingene. Følgende hovedregler er lagt til grunn for innstillingen:

1. En tellingskrets bør være mest mulig ensartet når det gjelder kommunikasjonsforhold, næringsstruktur og befolkningsutvikling.
2. Kretsgrenser må ikke skjære sogne- eller kommunegrenser.
3. En krets skal bestå enten bare av ett tettbygd strøk, del av tettbygd strøk eller av spredtbygd strøk. Som tettbygd strøk regnes områder med minst 200 bosatte på tellings-tidspunktet og hvor avstanden mellom bolighusene som regel ikke overstiger 50 meter. En hussamling som ligger mer enn 50 meter fra en tettbebyggelse, er imidlertid regnet som en del av det tettbygde strøket dersom hussamlingen naturlig hører sammen med tettbebyggelsen. Andre områder er regnet som spredtbygde strøk og er delt videre opp i tellingskretser.

I 1970-tellingene er det for områder som i 1960 tilhørte herredskommune, bare foretatt følgende endringer i kretsinnstillingen som da ble brukt:

1. Når regulering av kommune- eller sognegrenser førte til at en 1960-krets falt inn under mer enn én kommune eller ett sogn i 1970, er kretsen delt videre opp slik at kretsgrenser ikke skjærer kommune- eller sognegrenser.
2. Grensene for tettbygde strøk (og dermed for tettbygde kretser) er justert i samsvar med bosettingen pr. 1. november 1970 etter reglene for avgrensning av disse strøkene.
3. I de tilfelle avgrensningen i 1960-tellingene av spredtbygde kretser ikke var i samsvar med reglene for kretsinnstilling, er grensene justert i 1970-tellingene.

Innstillingen i tellingskretser av områder som i 1960 tilhørte bykommune, er foretatt av folke-registrene i samråd med kommunale myndigheter. I flere tilfelle er kretsinnstillingen for disse områdene ikke den samme som i 1960-tellingene. I begge tellingene er imidlertid grensene fastlagt slik at de ikke skjærer kommune- eller sognegrenser og at en krets består enten bare av tettbygd strøk eller bare av spredtbygd strøk (avgrenset etter reglene som er nevnt ovenfor).

Tettbygde strøk i områder som i 1960 tilhørte herredskommune, er vanligvis ikke delt opp i flere kretser. Byområder er imidlertid alltid regnet til flere kretser.

I vedlegg 1 a er det gitt en kretsfortegnelse, i vedlegg 2 en kartskisse over kretsinnndelingen og i vedlegg 3 oversiktskart over én eller flere tettbygde kretser. En oversikt som viser hvilke tellingskretser som inngår i de enkelte sogn, er gitt i vedlegg 1 b.

6. Merknader til tabell 1

I tabell 1 har en generelt sett tatt sikte på å gi tall tilbake til 1801 etter kommuneinndelingen i 1970.

I 1930 ble Kråkstad herred delt i to herreder - Kråkstad og Ski. Mellom tellingen i 1960 og tellingen i 1970 er Kråkstad igjen slått sammen med Ski. I vedlegg 1 c er det gitt en oversikt som viser hvilke kommuner de enkelte tellingskretsene tilhørte i 1970.

TABELLER

TABELL 1. FOLKEMENGDEN VED FOLKETELLINGENE 1801-1970¹

ÅR	FOLKE- MENGDEN	ÅR	FOLKE- MENGDEN	ÅR	FOLKE- MENGDEN	ÅR	FOLKE- MENGDEN	ÅR	FOLKE- MENGDEN	ÅR	FOLKE- MENGDEN
1801 ..	2 033	1835 ..	2 364	1865 ..	3 118	1900 ..	3 157	1930 ..	5 909	1960 ..	9 685
1815 ..	1 853	1845 ..	2 461	1875 ..	2 997	1910 ..	3 518	1946 ..	6 751	1970 ..	15 372
1825 ..	2 076	1855 ..	2 690	1890 ..	2 937	1920 ..	4 989	1950 ..	7 498		

1 SE MERKNADER TIL TABELL 1 PÅ SIDE 14

TABELL 2. FOLKEMENGDEN ETTER KJØNN OG INNTEKTSTAKERNES VIKTIGSTE KILDE TIL LIVSOPPHOLD OG NÆRING

VIKTIGSTE KILDE TIL LIVSOPPHOLD OG NÆRING	IKKE-INNTEKTSTAKERE								
	I ALT	MENN	KVIN- NER	INN- TEKTS- TAKERE	I ALT	HUS- MØDRE	ANDRE		
							I ALT	AV DISSE:	
								UNDER 16 ÅR	16-24 ÅR
I ALT	15 372	7 805	7 567	7 568	7 804	2 451	5 353	4 602	625
INNTEKT AV EGET ARBEID I ALT ..	13 522	7 033	6 489	6 152	7 370	2 309	5 061	4 418	566
JORDBRUK OG SKOGBRUK M.V. ...	629	369	264	250	383	127	256	176	57
FISKE M.V. OG HVALFANGST									
INDUSTRI M.V.	3 566	1 973	1 593	1 588	1 978	648	1 330	1 198	117
BYGGE- OG ANLEGGSVIRKSOMHET .	1 364	792	572	523	841	281	560	492	62
VAREHANDEL	2 380	1 135	1 245	1 146	1 234	376	858	763	87
SAMFERDSEL	1 851	1 010	841	777	1 074	362	712	620	86
TJENESTEYTENDE NÆRINGER	3 722	1 749	1 973	1 865	1 857	514	1 343	1 147	157
UOPPGITT NÆRING	6	5	1	3	3	1	2	2	-
PENSJON, TRYGD	1 525	601	924	1 288	237	114	123	82	28
FORMUE, LÅN M.V.	136	83	53	102	34	15	19	15	1
STIPEND M.V.	39	24	15	26	13	6	7	7	-
UOPPGITT	150	64	86	-	150	7	143	80	30

TABELL 3. PERSONER 16 ÅR OG OVER ETTER YRKESAKTIVITET, KJØNN OG ALDER

KJØNN OG ALDER	I ALT	UTEN YRKES- AKTI- VITET	MEC YRKESAKTIVITET						
			I ALT	ARBEIDSTID I TIMER				UOPP- GITT	
				UNDER 100	100- 499	500- 999	1 000 OG MER		
							I ALT		AV DISSE: HELDAGS- ARBEID
I ALT	10 770	3 626	7 144	61	460	533	6 089	5 299	1
16-19	850	374	476	7	132	52	285	234	-
20-24	1 276	260	1 016	6	68	70	871	708	1
25-59	6 939	1 800	5 139	39	228	367	4 505	4 001	-
60-66	715	351	368	-	14	31	323	277	-
67-69	238	158	80	5	5	5	65	51	-
70 OG OVER	748	683	65	4	13	8	40	28	-
MENN I ALT	5 418	744	4 674	21	136	118	4 398	4 020	1
16-19	438	188	250	4	69	30	147	124	-
20-24	644	48	596	4	25	25	541	421	1
25-59	3 558	104	3 454	6	23	39	3 386	3 196	-
60-66	332	69	263	-	6	14	243	215	-
67-69	106	51	55	3	3	3	46	40	-
70 OG OVER	340	284	56	4	10	7	35	24	-
KVINNER I ALT	5 352	2 882	2 470	40	324	415	1 691	1 279	-
16-19 I ALT	412	186	226	3	63	22	138	110	-
AV DISSE: GIFTE ...	24	8	16	-	4	2	10	6	-
20-24 I ALT	632	212	420	2	43	45	330	287	-
AV DISSE: GIFTE ...	424	174	250	1	26	34	189	161	-
25-59 I ALT	3 381	1 696	1 685	33	205	328	1 119	805	-
AV DISSE: GIFTE ...	2 988	1 600	1 388	31	193	312	852	579	-
60-66	367	282	105	-	8	17	80	62	-
67-69	132	107	25	2	2	2	19	11	-
70 OG OVER	408	399	9	-	3	1	5	4	-

TABELL 4. PERSONER 16 ÅR OG OVER MED MINST 100 ARBEIDSTIMER ETTER YRKESSTATUS, ARBEIDSTID, KJØNN OG NÆRING/YRKESOMRÅDE

NÆRING/YRKESOMRÅDE	I ALT	AV DISSE:		MENN	KVIN- NER	ARBEIDSTID I TIMER					
		AN- SATTE	SELV- STEN- DIGE			100-999			1 000 OG MER		
						I ALT	MENN	KVIN- NER	I ALT	MENN	KVIN- NER
I ALT	7 082	6 355	588	4 652	2 430	993	254	739	6 089	4 398	1 691
NÆRING											
JORDBRUK	310	60	169	225	85	86	24	62	224	201	23
SKOGBRUK M.V.	30	30	-	29	1	3	:	:	27	:	:
FISKE M.V., HVALFANGST	2	1	1	2	-	:	:	-	:	:	-
BERGVERKSDRIFT M.V. ...	9	9	-	8	1	:	1	:	:	7	:
INDUSTRI	1 664	1 566	89	1 271	393	181	71	110	1 483	1 200	283
BYGGE- OG ANLEGGSVIRKS.	552	463	85	526	26	33	23	10	519	503	16
KRAFT-, VANNFORS. M.V.	85	85	-	77	8	3	:	:	82	:	:
VAREHANDEL	1 331	1 209	92	733	598	201	37	164	1 130	696	434
FINANSINSTITUSJONER ...	310	310	-	153	157	45	9	36	265	144	121
EIENDOMSDRIFT	9	9	-	6	3	1	-	1	8	6	2
SJØTRANSPORT	144	143	1	121	23	9	7	2	135	114	21
ANNEN SAMFERDSEL	686	620	65	533	153	47	12	35	639	521	118
OFF. ADM. OG FORSVAR ..	489	489	-	356	133	45	13	32	444	343	101
OFF. OG PRIV. TJ.YTING	1 170	1 102	62	521	649	267	48	219	903	473	430
LØNT HUSARBEID	38	38	-	-	38	16	-	16	22	-	22
ANNEN TJENESTEYTING ...	250	215	23	88	162	53	5	48	197	83	114
JOPPGITT	3	2	1	3	-	1	1	-	2	2	-
I											
YRKESOMRÅDE											
TEKNISK, VITENSKAPELIG, HUMANISTISK OG KUNST- NERISK ARBEID I ALT ...	1 004	955	47	621	383	163	44	119	841	577	264
TEKNISK ARBEID	305	301	4	291	14	10	9	1	295	282	13
MEDISINSK ARBEID	27	12	15	19	8	4	1	3	23	18	5
SYKEPLEIE- OG ANNET PLEIARBEID	145	144	-	9	136	51	4	47	94	5	89
PEDAGOGISK ARBEID ...	279	276	3	136	143	54	12	42	225	124	101
ADM.- OG FORVALTNINGS- ARB., BEDR.- OG ORGANI- SASJONSLEDELSE I ALT ..	252	228	64	276	16	:	3	:	:	273	:
OFFENTLIG ADM.- OG FORVALTNINGSARBEID ..	55	55	-	53	2	:	-	:	:	53	:
BEDR. OG ORG.LEDELSE	237	173	64	223	14	4	3	1	233	220	13
KONTORARBEID	1 133	1 111	4	365	768	180	18	162	953	347	606
HANDELSARBEID I ALT ...	755	643	85	396	359	:	19	:	:	377	:
GROSSISTER OG DETALJISTER	77	-	77	53	24	2	-	2	75	53	22
HANDELSREISENDE- OG AGENTURARBEID	45	39	6	44	1	:	1	:	:	43	:
HANDELSARB. FRA KONT. OG DETALJHANDELSARB.	569	542	-	239	330	122	18	104	447	221	226
JORDBRUKS-, SKOGBRUKS- OG FISKEARBEID	352	99	172	266	86	91	28	63	261	238	23
GRUVE- OG SPRENGNINGS- ARBEID M.M.	13	11	2	13	-	1	1	-	12	12	-
TRANSPORT- OG KOMMUNI- KASJONSARBEID I ALT ...	698	637	61	593	105	73	42	31	625	551	74
VEGTRAFIKKARBEID	276	215	61	273	3	33	30	3	243	243	-
POST- OG TELEKOM.ARB.	138	138	-	43	95	26	-	26	112	43	69
INDUSTRI-, BYGGE- OG ANLEGG SARBEID I ALT ...	2 078	1 942	132	1 809	269	161	84	77	1 917	1 725	192
JERN- OG MET.VAREARB.	468	444	22	458	10	13	11	2	455	447	8
ELEKTROARBEID	289	279	9	260	29	9	5	4	280	255	25
TREARBEID	340	281	58	337	3	13	13	-	327	324	3
NÆRINGSMIDDELARBEID .	48	43	5	36	12	6	3	3	42	33	9
KJEMISK PROSESSAR- BEID, TREFOREDLINGS- OG PAPIRARBEID	72	72	-	68	4	5	5	-	67	63	4
LASTE-, LOSSE- OG LAGERARBEID	190	189	1	178	12	23	20	3	167	158	9
SERVICEARBEID I ALT ...	607	580	20	167	440	186	10	176	421	157	264
SIVILT OVERVÅKNINGS- OG TRYGGINGSARBEID ..	47	47	-	44	3	-	-	-	47	44	3
HOTELL- OG RESTAU- RANTARBEID, HUSARBEID VAKTMESTER- OG	132	126	3	28	104	38	3	35	94	25	69
RENGJØRINGSARBEID ...	261	261	-	51	210	109	4	105	152	47	105
MILITÆRT ARBEID	143	143	-	143	-	4	4	-	139	139	-
UOPPGITT	7	6	1	3	4	3	1	2	4	2	2

1 BARE ET UTVALG AV YRKESOMRÅDER ER SPESIFISERT

TABELL 5. PERSONER 16-69 ÅR ETTER YRKESAKTIVITET, KJØNN OG HØYESTE UTDANNING

KJØNN OG HØYESTE UTDANNING	I ALT	UTEN YRKESAKTIVITET, ARBEIDSTIMER UNDER 100 TIMER ELLER UOPPGITT		MED 100 ARBEIDSTIMER ELLER MER					
		I ALT	AV DISSE: I ALT	100-499 TIMER		500-999 TIMER		1 000 TIMER OG MER	
				I ALT	AV DISSE: ELEVER, STU- DENTER	I ALT	AV DISSE: ELEVER, STU- DENTER		
I ALT	10 022	3 001	489	7 021	447	199	525	109	6 049
MENN I ALT	5 078	478	251	4 600	126	102	111	66	4 363
UNGDOMSSKOLENIVÅ, 7-9 ÅR, I ALT ..	2 366	294	120	2 072	55	37	42	9	1 975
7-ÅRIG FOLKESKOLE	1 325	201	54	1 124	33	23	26	3	1 065
ALLMENT FAGFELT ELLERS	435	60	52	375	13	8	7	2	355
ADMINISTRASJON OG ØKONOMI	161	6	4	155	-	-	4	2	151
INDUSTRI, HÅNDVERK OG TEKNIKK ..	320	17	9	303	6	5	2	2	295
SAMFERDSEL	40	4	-	36	-	-	-	-	36
JORDBRUK, SKOGBRUK OG FISKE	63	3	1	60	1	-	2	-	57
TJENESTEYTING OG FORSVAR	15	3	-	12	2	1	-	-	10
GYMNASNIVÅ I, 10 ÅR, I ALT	997	89	69	908	29	26	23	14	856
ALLMENT FAGFELT	533	72	64	461	27	26	17	13	417
ADMINISTRASJON OG ØKONOMI	23	-	-	23	-	-	1	1	22
INDUSTRI, HÅNDVERK OG TEKNIKK ..	153	8	5	145	-	-	1	-	144
SAMFERDSEL	98	2	-	96	1	-	3	-	92
JORDBRUK, SKOGBRUK OG FISKE	97	4	-	93	1	-	1	-	91
TJENESTEYTING OG FORSVAR	87	3	-	84	-	-	-	-	84
GYMNASNIVÅ II,III, 11-12 ÅR, I ALT	977	52	37	925	24	21	27	26	874
ALLMENT FAGFELT	340	38	33	302	22	21	21	21	259
ADMINISTRASJON OG ØKONOMI	61	1	-	60	-	-	-	-	60
INDUSTRI, HÅNDVERK OG TEKNIKK ..	407	11	3	396	2	-	2	1	392
SAMFERDSEL	54	1	-	53	-	-	3	3	50
JORDBRUK, SKOGBRUK OG FISKE	17	-	-	17	-	-	-	-	17
TJENESTEYTING OG FORSVAR	68	-	-	68	-	-	-	-	68
UNIVERSITETS- OG HØGSKOLENIVÅ I, 13-14 ÅR, I ALT	360	9	8	351	11	11	10	9	330
UNDERVISNING	39	1	1	38	2	2	2	2	34
ADMINISTRASJON, ØKONOMI, SAMFUNNSVITENSKAP OG JUS	55	5	5	50	3	3	4	4	43
NATURVITENSKAP OG TEKNIKK	204	1	-	203	3	3	2	2	198
UNIVERSITETS-, HØGSKOLENIVÅ II,III OG FORSKERNIVÅ, ØVER 14 ÅR, I ALT	347	17	7	330	7	7	9	8	314
UNDERVISNING	30	-	-	30	-	-	-	-	30
ADMINISTRASJON, ØKONOMI, SAMFUNNSVITENSKAP OG JUS	74	1	1	73	2	2	3	3	68
NATURVITENSKAP OG TEKNIKK	99	6	3	93	3	3	3	3	87
UOPPGITT ELLER INGEN UTDANNING ...	31	17	10	14	-	-	-	-	14
KVINNER I ALT	4 944	2 523	238	2 421	321	97	414	43	1 686
JNGDOMSSKOLENIVÅ, 7-9 ÅR, I ALT ..	3 037	1 734	101	1 303	161	32	249	6	893
7-ÅRIG FOLKESKOLE	1 532	967	54	565	86	19	112	1	367
ALLMENT FAGFELT ELLERS	800	445	34	355	37	8	74	3	244
ADMINISTRASJON OG ØKONOMI	388	144	8	244	28	4	30	2	186
INDUSTRI, HÅNDVERK OG TEKNIKK ..	64	33	-	31	4	-	8	-	19
SAMFERDSEL	-	-	-	-	-	-	-	-	-
HELSEVERN	31	18	3	13	1	-	3	-	9
TJENESTEYTING OG FORSVAR	215	123	2	92	5	1	21	-	66
GYMNASNIVÅ I, 10 ÅR, I ALT	1 078	496	79	582	76	32	81	11	425
ALLMENT FAGFELT	934	432	76	502	65	30	69	10	368
ADMINISTRASJON OG ØKONOMI	17	7	-	10	-	-	2	-	8
INDUSTRI, HÅNDVERK OG TEKNIKK ..	17	6	-	11	3	-	2	-	6
SAMFERDSEL	50	16	-	34	4	1	4	-	26
HELSEVERN	30	18	-	12	3	1	2	1	7
TJENESTEYTING OG FORSVAR	8	3	-	5	-	-	-	-	5
GYMNASNIVÅ II,III, 11-12 ÅR, I ALT	465	187	31	282	50	18	49	14	182
ALLMENT FAGFELT	259	100	29	159	31	15	25	12	103
ADMINISTRASJON OG ØKONOMI	9	2	-	7	-	-	1	-	6
INDUSTRI, HÅNDVERK OG TEKNIKK ..	28	11	-	17	3	-	3	1	11
SAMFERDSEL	3	1	-	2	-	-	-	-	2
HELSEVERN	102	48	2	54	11	-	11	-	32
TJENESTEYTING OG FORSVAR	46	14	-	32	1	-	7	-	24
UNIVERSITETS- OG HØGSKOLENIVÅ I, 13-14 ÅR, I ALT	256	66	8	190	27	12	24	8	139
UNDERVISNING	96	17	3	79	11	6	7	4	61
ADMINISTRASJON, ØKONOMI, SAMFUNNSVITENSKAP OG JUS	105	38	2	67	8	4	7	1	52
NATURVITENSKAP OG TEKNIKK	6	-	-	6	1	-	-	-	5
UNIVERSITETS-, HØGSKOLENIVÅ II,III OG FORSKERNIVÅ, ØVER 14 ÅR, I ALT	70	13	6	57	7	3	11	4	39
UNDERVISNING	29	5	1	24	2	-	4	1	18
ADMINISTRASJON, ØKONOMI, SAMFUNNSVITENSKAP OG JUS	4	-	-	4	-	-	-	-	4
NATURVITENSKAP OG TEKNIKK	6	2	1	4	1	1	1	-	2
UOPPGITT ELLER INGEN UTDANNING ...	34	27	13	7	-	-	-	-	7

1 BARE ET UTVALG AV FAGOMRÅDER ER SPESIFISERT UNDER DE ENKELTE UTDANNINGSNIVÅER

TABELL 6. YRKESAKTIVE, SKOLEELEVER OG STUDENTER 16 ÅR OG OVER ETTER KJØNN OG ARBEIDS-/SKOLE-/STUDIESTED PR. 1. NOVEMBER 1970

ARBEIDS-/SKOLE-/STUDIESTED	I ALT	1			2		
		YRKESAKTIVE			SKOLEELEVER OG STUDENTER		
		I ALT	MENN	KVINNER	I ALT	MENN	KVINNER
I ALT	7 384	6 657	4 404	2 253	727	409	318
I KOMMUNEN	3 149	2 762	1 603	1 159	387	207	180
OSLO	3 362	3 139	2 230	909	223	135	88
OPPEGÅRD	218	217	139	78	1	-	1
ÅS	196	159	103	56	37	28	9
BÆRUM	41	40	36	4	1	1	-
VESTBY	15	15	7	7	-	-	-
FROGN	13	13	12	1	-	-	-
ANDRE KOMMUNER I FYLKET	44	40	31	9	4	1	3
ANDRE KOMMUNER UTENFOR FYLKET ...	89	35	26	9	54	26	28
ANNET STED	257	237	217	20	20	11	9

1 EKSKL. PERSONER SOM AVTJENTE VERNEPLIKTSTJENESTE OG YRKESAKTIVE SOM IKKE HAR OPPGITT ARBEIDSSTED

2 EKSKL. SKOLEELEVER OG STUDENTER SOM IKKE HAR OPPGITT SKOLE-/STUDIESTED

TABELL 7. FAMILIER OG PERSONER ETTER FAMILIETYPPE OG HUSHOLDNINGSTYPE

HUSHOLDNINGSTYPE	I ALT		FAMILIER MED EN PERSON	FAMILIER MED TO ELLER FLERE PERSONER						
	FAMILIER	PERSONER		I ALT		EKTEPAR UTEN UGIFTE	EKTEPAR MED UGIFTE BARN		MOR ELLER FAR MED UGIFTE BARN	
				FAMILIER	PERSONER		FAMILIER	PERSONER	FAMILIER	PERSONER
I ALT	5 525	15 372	1 394	4 131	13 978	1 060	2 799	11 173	272	685
PRIVATHUSHOLDNING I ALT .	5 444	15 290	1 314	4 130	13 976	1 059	2 799	11 173	272	685
MED EN FAMILIE	4 547	13 648	778	3 769	12 870	957	2 627	10 498	185	458
MED TO FAMILIER	766	1 458	437	329	1 021	89	163	641	77	202
MED FLERE FAMILIER	131	184	99	32	85	13	9	34	10	25
FELLESHUSHOLDNING	64	65	63	1	2	1	-	-	-	-
ANNEN HUSHOLDNING	17	17	17	-	-	-	-	-	-	-

TABELL 8. PERSONER 16 ÅR OG OVER MED EGEN BOLIG ETTER ALDER, EKTESKAPELIG STATUS OG KJØNN

EKTESKAPELIG STATUS OG KJØNN	I ALT	ALDER								
		16-19	20-24	25-29	30-39	40-49	50-59	60-69	70-79	80 OG OVER
PERSONER 16 ÅR OG OVER I ALT ...	10 770	850	1 276	1 333	2 129	2 042	1 435	957	573	175
AV DISSE: MED EGEN BOLIG	8 788	53	694	1 178	2 039	1 949	1 355	890	517	113
MENN I ALT	5 418	438	644	672	1 066	1 089	731	438	260	80
AV DISSE: MED EGEN BOLIG	4 284	10	253	580	1 001	1 034	694	409	245	58
KVINNER I ALT	5 352	412	632	661	1 063	953	704	519	313	95
AV DISSE: MED EGEN BOLIG	4 504	43	441	598	1 038	915	661	481	272	55
JGIFTE I ALT	2 163	821	618	162	127	111	115	98	75	36
AV DISSE: MED EGEN BOLIG	482	30	84	55	67	48	70	58	54	16
MENN I ALT	1 267	434	417	100	89	78	63	43	28	15
AV DISSE: MED EGEN BOLIG	260	6	48	35	44	37	41	23	21	5
KVINNER I ALT	896	387	201	62	38	33	52	55	47	21
AV DISSE: MED EGEN BOLIG	222	24	36	20	23	11	29	35	33	11
GIFTE OG SEPARERTE I ALT	7 873	29	652	1 149	1 952	1 840	1 204	690	312	45
AV DISSE: MED EGEN BOLIG	7 730	23	606	1 110	1 937	1 829	1 189	685	310	41
MENN I ALT	3 937	4	226	561	953	972	639	358	193	31
AV DISSE: MED EGEN BOLIG	3 864	4	205	537	943	968	631	355	192	29
KVINNER I ALT	3 936	25	426	588	999	868	565	332	119	14
AV DISSE: MED EGEN BOLIG	3 866	19	401	573	994	861	558	330	118	12
FØR GIFTE I ALT	734	-	6	22	50	91	116	169	186	94
AV DISSE: MED EGEN BOLIG	576	-	4	13	35	72	96	147	153	56
MENN I ALT	214	-	1	11	24	39	29	37	39	34
AV DISSE: MED EGEN BOLIG	160	-	-	8	14	29	22	31	32	24
KVINNER I ALT	520	-	5	11	26	52	87	132	147	60
AV DISSE: MED EGEN BOLIG	416	-	4	5	21	43	74	116	121	32

TABELL 9. HUS, BOLIGER, ROM OG BOSATTE ETTER HUSTYPE

	PERMANENT BCLIGBYGG											PRO- VI- SOR- ISK BO- LIG- BYGG	FOR- RET- NINGS- BYGG M.V.	BYGG FOR FEL- LES- HUS- HOLD- NING	UOPP- GITT HUS- TYPE
	I ALT	VA- NINGS- HUS I TILKN. TIL GÅRDS- DRIFT	FRITT- LIGG- ENDE ENE- BCLIG	ENE- BOLIG I REKKE, KJEDE, ATRIUM M.V.	ANNEN TALT ENE- BCLIG	HCRI- SCN- TALT DELT TO- MANN- BCLIG	ANNET SMÅHUS	BLOKK	ROM	BOSATTE	ROM				
HUS	3 475	3 363	324	1 646	688	20	418	248	19	19	86	7	-		
BOLIGER I ALT ...	5 056	4 839	389	1 646	688	20	836	730	530	19	160	38	-		
AV DISSE: BEBODDE	4 968	4 760	378	1 646	688	20	811	696	521	19	151	38	-		
ROM	21 708	21 069	1 563	8 320	3 437	84	3 186	2 173	1 906	34	561	44	-		
BOSATTE	15 290	14 827	1 172	5 745	2 568	45	2 285	1 616	1 396	37	388	38	-		
BOLIGER PR. HUS .	1,5	1,4	1,2	1,0	1,0	1,0	2,0	2,9	27,9	1,0	1,9	5,4	-		
ROM PR. BOLIG ...	4,4	4,4	5,2	5,1	5,0	4,2	3,9	3,1	3,7	1,8	3,7	1,2	-		
BOSATTE PR. BOLIG	3,1	3,1	3,1	3,5	3,7	2,3	2,8	2,3	2,7	1,9	2,6	1,0	-		
BOSATTE PR. ROM .	0,7	0,7	0,6	0,7	0,7	0,5	0,7	0,7	0,7	1,1	0,7	0,9	-		

TABELL 10. BEBODDE BOLIGER ETTER HUSTYPE OG BYGGGEÅR, CG HUS, ROM OG BOSATTE ETTER HUSETS BYGGGEÅR

HUSETS BYGGGEÅR	HUS	BEBODDE BOLIGER							BOSATTE				
		I PERMANENTE BOLIGBYGG							BE- BOD- DE BO- LIG- ER PR. HUS	ROM	PR. BO- LIG	PR. ROM	
		I ALT	I VÅNINGS- HUS I TILKN. TIL GÅRDS- DRIFT OG I FRITTL. CG ENEBOLIGER	I ANDRE ENE- CG MANN- BOLIGER CG SMÅHUS	I BLCKK- ER	I ANDRE BYGG	ROM	BOSATTE					
I ALT	3 475	4 968	4 760	2 024	2 215	521	208	21 708	15 290	1,4	4,4	3,1	0,7
1900 OG FØR	332	434	427	302	125	-	7	1 912	1 230	1,3	4,4	2,8	0,6
1901-1910	95	140	130	68	62	-	10	587	402	1,5	4,2	2,9	0,7
1911-1920	157	214	199	101	98	-	15	903	557	1,4	4,2	2,6	0,6
1921-1930	243	337	321	151	161	9	16	1 346	871	1,4	4,0	2,6	0,6
1931-1940	144	235	200	75	112	13	35	953	584	1,6	4,1	2,5	0,6
1941-1945	47	59	51	33	18	-	8	242	170	1,3	4,1	2,9	0,7
1946-1950	183	254	284	114	134	36	10	1 205	858	1,6	4,1	2,9	0,7
1951-1960	761	1 102	1 059	415	613	31	43	4 775	3 398	1,4	4,3	3,1	0,7
1961-1970	1 501	2 135	2 073	760	881	432	62	9 719	7 166	1,4	4,6	3,4	0,7
UOPPGITT	12	18	16	5	11	-	2	66	54	1,5	3,7	3,0	0,8

TABELL 11. BEBODDE BOLIGER ETTER HUSTYPE OG TALLET PÅ ROM, CG BOSATTE ETTER TALLET PÅ ROM I BOLIGEN

TALLET PÅ ROM, EKSKL. KJØKKEN	BEBODDE BOLIGER							BOSATTE		
	I PERMANENTE BCLIGBYGG							I ANDRE BYGG	I ALT	PR. ROM
	I ALT	I VÅNINGS- HUS I TILKN. TIL GÅRDS- DRIFT OG I FRITTL. ENEBOLIGER	I ANDRE ENE- CG MANN- BOLIGER CG SMÅHUS	I BLOKKER	ROM	BOSATTE				
I ALT	4 968	4 760	2 024	2 215	521	208	15 290	0,7		
0 ROM ELLER UOPPGITT ..	-	-	-	-	-	-	-	-		
1 ROM I ALT	447	371	57	273	41	76	651	1,0		
MED KJØKKEN I ALT ...	322	294	54	201	39	28	517	1,0		
UNDER 6 KVM.	131	122	18	70	34	9	195	1,5		
6 KVM. OG MER	191	172	36	131	5	19	322	0,8		
UTEN KJØKKEN	125	77	3	72	2	48	134	1,1		
2 ROM I ALT	747	704	201	373	130	43	1 661	0,8		
MED KJØKKEN	737	695	201	364	130	42	1 647	0,8		
UTEN KJØKKEN	10	9	-	9	-	1	14	0,7		
3 ROM	1 287	1 237	356	643	238	50	3 740	0,7		
4 ROM	1 593	1 573	725	738	110	20	5 716	0,7		
5 ROM	565	554	408	144	2	11	2 178	0,6		
6 ROM	181	175	149	26	-	6	767	0,6		
7 ROM	91	90	81	9	-	1	347	0,5		
8 ROM OG MER	57	56	47	9	-	1	230	0,4		

TABELL 12. BEBODDE BOLIGER, ROM OG BOSATTE ETTER BOLIGTETTHET

	I ALT	BOSATTE PR. ROM, INKL. KJØKKEN PÅ 6 KVM. OG MER								0 ROM ELLER UOPP- GITT	
		UNDER 0,25	0,25- 0,49	0,50- 0,74	0,75- 0,99	1,00- 1,24	1,25- 1,49	1,50- 1,74	1,75- 1,99		2,00 OG MER
		BEBODDE BOLIGER	4 968	109	787	1 592	1 040	1 051	192		101
ROM	21 708	686	3 785	7 294	5 038	3 702	716	306	40	141	-
BOSATTE	15 290	120	1 346	4 244	3 991	3 795	936	474	70	314	-
ROM PR. BOLIG	4,4	6,3	4,8	4,6	4,8	3,5	3,7	3,0	4,0	1,6	-
BOSATTE PR. BOLIG	3,1	1,1	1,7	2,7	3,8	3,6	4,9	4,7	7,0	3,7	-

TABELL 13. BEBODDE BOLIGER, ROM OG BOSATTE ETTER BOLIGENS UTSTYR

	I ALT	INNLAGT VANN I HUSET								IKKE INN- LAGT VANN I HUSET	UOPP- GITT
		EGET WC		FELLES WC		EGET ELLER FELLES WC OG UTEN BAD		UTEN WC			
		I ALT	EGET BAD	FELLES BAD	EGET BAD	FELLES BAD	I ALT	EGET FELLES BAD	UTEN BAD		
ROM	21 708	21 333	16 859	275	55	272	651	779	2 442	375	-
BOSATTE	15 290	15 023	11 803	220	39	223	424	597	1 717	267	-
ROM PR. BOLIG	4,4	4,4	4,8	2,5	3,1	2,0	3,0	4,2	3,9	3,0	-
BOSATTE PR. BOLIG	3,1	3,1	3,3	2,0	2,2	1,6	2,0	3,2	2,7	2,1	-
BOSATTE PR. ROM	0,7	0,7	0,7	0,8	0,7	0,8	0,7	0,8	0,7	0,7	-

TABELL 14. BEBODDE BOLIGER, ROM OG BOSATTE ETTER EIER-/LEIERFORHØLDET TIL BOLIGEN

	I ALT	BOLIGINNEHAVEREN DISPOSISJONERER BOLIGEN SOM								TJEN- ESTE- ELLER FOR- PAK- TER- BOLIG	UOPP- GITT
		EIER	LEIEBOER								
			MED AKSJE/ANDEL				UTEN AKSJE/ANDEL				
			I ALT	MED INN- SKOTT	UTEN INN- SKOTT	I ALT	MED INN- SKOTT	UTEN INN- SKOTT			
BEBODDE BOLIGER ...	4 968	2 554	2 138	853	848	5	1 285	122	1 163	276	-
ROM	21 708	12 966	7 706	3 469	3 448	21	4 237	478	3 759	1 016	-
BOSATTE	15 290	8 621	5 830	2 615	2 597	18	3 215	364	2 851	839	-
ROM PR. BOLIG	4,4	5,1	3,6	4,1	4,1	4,2	3,3	3,9	3,2	3,7	-
BOSATTE PR. BOLIG	3,1	3,4	2,7	3,1	3,1	3,6	2,5	3,0	2,5	3,0	-
BOSATTE PR. ROM ...	0,7	0,7	0,8	0,8	0,8	0,9	0,8	0,8	0,8	0,8	-

TABELL 15. FOLKEMENGDEN ETTER ALDER, KJØNN OG TELLINGSKRETS

TELLINGSKRETS OG KJØNN	I ALT	ALDER									
		UNDER 7	7-15	16-19	20-24	25-29	30-39	40-49	50-59	60-69	70 OG OVER
KOMMUNEN I ALT	15 372	2 186	2 416	850	1 276	1 333	2 129	2 042	1 435	957	748
MENN I ALT	7 805	1 131	1 256	438	644	672	1 066	1 089	731	438	340
UGIFTE	3 654	1 131	1 256	434	417	100	89	78	63	43	43
GIFTE OG SEPARERTE	3 937	-	-	4	226	561	953	972	639	358	224
FØR GIFTE	214	-	-	-	1	11	24	39	29	37	73
KVINNER I ALT	7 567	1 055	1 160	412	632	661	1 063	953	704	519	408
UGIFTE	3 111	1 055	1 160	387	201	62	38	33	52	55	68
GIFTE OG SEPARERTE	3 936	-	-	25	426	588	999	868	565	332	133
FØR GIFTE	520	-	-	-	5	11	26	52	87	132	207
TETTBYGDE KRETSE I ALT ...	11 921	1 748	1 861	662	1 030	1 073	1 701	1 596	1 048	656	546
MENN	6 009	897	967	343	499	542	841	855	526	299	240
KVINNER	5 912	851	894	319	531	531	860	741	522	357	306
01 SKI VEST	5 268	832	824	285	507	544	748	655	430	273	170
MENN	2 645	419	431	150	230	266	380	349	217	128	75
KVINNER	2 623	413	393	135	277	278	368	306	213	145	95
02 SKI ØST	3 798	455	594	229	327	262	499	541	355	240	256
MENN	1 902	223	316	115	166	144	238	288	195	104	113
KVINNER	1 896	232	278	114	161	118	261	253	200	136	143
03 LANGHUS	1 381	147	237	85	101	90	172	250	138	87	74
MENN	707	75	115	45	59	46	83	134	75	41	30
KVINNER	674	68	122	40	42	44	89	116	63	46	44
06 SIGGERUD	979	260	142	26	66	159	212	80	29	4	1
MENN	507	149	71	10	26	76	108	48	17	2	-
KVINNER	472	111	71	16	40	83	104	32	12	2	1
11 KRÅKSTAD	495	54	64	37	29	18	70	70	56	52	45
MENN	248	27	34	23	18	10	32	36	22	24	22
KVINNER	247	27	30	14	11	8	38	34	34	28	23
SPREDTBYGDE KRETSE I ALT .	3 434	436	555	188	244	258	426	443	385	295	202
MENN	1 784	234	289	95	143	128	223	233	203	136	100
KVINNER	1 650	204	266	93	101	130	203	210	182	159	102
04 VESTRE LANGHUS	136	19	14	8	11	8	15	24	15	13	9
MENN	70	8	7	5	6	3	11	14	9	4	3
KVINNER	66	11	7	3	5	5	4	10	6	9	6
05 ØSTRE LANGHUS	218	29	34	12	16	13	27	34	22	15	16
MENN	109	11	17	5	8	7	14	18	12	5	12
KVINNER	109	18	17	7	8	6	13	16	10	10	4
07 SIGGERUD	631	93	114	35	29	55	96	83	65	41	20
MENN	331	54	59	16	18	25	49	43	35	22	10
KVINNER	300	39	55	19	11	30	47	40	30	19	10
08 FJELL	417	56	70	29	30	39	49	66	43	24	11
MENN	199	25	29	13	16	19	23	35	21	12	6
KVINNER	218	31	41	16	14	20	26	31	22	12	5
09 GEITSJØ/KONTRA	617	74	97	26	49	46	91	77	75	59	23
MENN	322	42	50	13	27	23	48	43	38	27	11
KVINNER	295	32	47	13	22	23	43	34	37	32	12
10 TRONÅS	248	30	51	15	16	21	26	23	24	26	16
MENN	133	17	29	10	8	10	16	12	12	14	5
KVINNER	115	13	22	5	8	11	10	11	12	12	11
12 MISSUM	501	53	82	30	40	35	57	64	60	42	38
MENN	276	30	54	18	25	20	29	32	32	19	17
KVINNER	225	23	28	12	15	15	28	32	28	23	21
13 HOLT	157	22	14	5	14	14	10	10	26	19	23
MENN	85	11	8	5	9	6	6	5	13	10	12
KVINNER	72	11	6	-	5	8	4	5	13	9	11
14 NØKLEBY	364	48	51	20	29	19	39	40	38	41	39
MENN	183	30	21	7	18	11	18	20	22	17	16
KVINNER	181	18	30	13	11	8	21	20	16	24	20
15 SKI	145	14	28	8	10	8	16	22	17	15	7
MENN	76	6	15	3	8	4	9	11	9	6	5
KVINNER	69	8	13	5	2	4	7	11	8	9	2
UTEN FAST BOPEL I ALT	17	-	-	-	2	2	2	3	2	6	-
MENN	12	-	-	-	2	2	2	1	2	3	-
KVINNER	5	-	-	-	-	-	-	2	-	3	-

TABELL 16. PERSONER 16 ÅR OG OVER ETTER VIKTIGSTE KILDE TIL LIVSCPPHOLD, NÆRING, KJØNN OG TELLINGSKRETS

		VIKTIGSTE KILDE TIL LIVSOPPHOLD											
		INNTEKT AV EGET ARBEID											
		NÆRING											
TELLINGSKRETS OG KJØNN	I ALT	JORD- SKOG- BRUK,		INDU- STRI M.V., BYGGE- OG ANL.		VARE- HANDEL	SAM- FERD- SEL	TJEN- ESTE- YTENDE NÆR- INGER	UOPP- GITT	PEN- SJON, TRYGD	FOR- LÅN, STI- PEND M.V.	HUSAR- BEID I HJEM- MET, FOR SØR- GET	
		I ALT	FISKE M.V., HVAL- FANGST	M.V., VIRK- SOMHET									
KOMMUNEN I ALT	10 770	6 152	250	2 111	1 146	777	1 865	3	1 288	128	3 202		
MENN	5 418	4 422	228	1 799	703	636	1 053	3	536	94	366		
KVINNER	5 352	1 730	22	312	443	141	812	-	752	34	2 836		
TETTBYGDE KRETSE I ALT ...	8 312	4 844	39	1 637	897	667	1 603	1	915	96	2 453		
MENN	4 145	3 397	35	1 377	532	542	910	1	378	69	301		
KVINNER	4 167	1 447	4	260	365	125	693	-	541	27	2 152		
01 SKI VEST	3 612	2 130	11	692	395	264	767	1	339	54	1 085		
MENN	1 795	1 485	10	570	240	209	455	1	141	40	125		
KVINNER	1 817	645	1	122	155	55	312	-	198	14	960		
02 SKI ØST	2 749	1 562	12	517	285	246	502	-	364	31	792		
MENN	1 363	1 089	10	440	155	208	276	-	149	19	106		
KVINNER	1 386	473	2	77	130	38	226	-	215	12	686		
03 LANGHUS	597	572	4	238	112	86	132	-	130	6	285		
MENN	513	410	4	199	68	68	71	-	59	6	38		
KVINNER	484	162	-	39	44	18	61	-	71	-	251		
06 SIGGERUD	577	380	8	112	73	46	141	-	7	2	188		
MENN	287	272	8	97	50	35	82	-	-	1	14		
KVINNER	290	108	-	15	23	11	59	-	7	1	174		
11 KRÅKSTAD	377	200	4	78	32	25	61	-	79	3	95		
MENN	187	141	3	71	19	22	26	-	29	3	14		
KVINNER	190	59	1	7	13	3	35	-	50	-	81		
SPREDBYGDE KRETSE I ALT .	2 441	1 301	210	473	249	105	262	2	362	30	748		
MENN	1 261	1 019	192	422	171	89	143	2	154	23	65		
KVINNER	1 180	282	18	51	78	16	119	-	208	7	693		
04 VESTRE LANGHUS	103	56	3	22	11	10	10	-	15	3	25		
MENN	55	45	3	19	8	8	7	-	5	3	2		
KVINNER	48	11	-	3	3	2	3	-	10	-	27		
05 ØSTRE LANGHUS	155	80	15	28	16	6	15	-	22	2	51		
MENN	81	62	15	23	12	5	7	-	13	1	5		
KVINNER	74	18	-	5	4	1	8	-	9	1	46		
07 SIGGERUD	424	231	7	102	50	19	53	-	48	1	144		
MENN	218	184	7	94	34	16	33	-	22	1	11		
KVINNER	206	47	-	8	16	3	20	-	26	-	133		
08 FJELL	291	165	10	66	33	12	48	-	26	-	96		
MENN	145	126	10	64	20	12	20	-	12	-	7		
KVINNER	146	43	-	2	13	-	28	-	14	-	89		
09 GEITSJØ/KONTRA	446	258	53	90	43	17	55	-	62	6	120		
MENN	230	156	49	72	29	14	32	-	22	5	7		
KVINNER	216	62	4	18	14	3	23	-	40	1	113		
10 TRON ÅS	167	84	27	20	13	10	14	-	26	5	52		
MENN	87	62	24	18	3	10	7	-	10	4	11		
KVINNER	80	22	3	2	10	-	7	-	16	1	41		
12 MISSUM	366	192	31	79	36	20	25	1	60	6	108		
MENN	192	156	26	70	28	15	16	1	24	4	8		
KVINNER	174	36	5	9	8	5	9	-	36	2	100		
13 HOLT	121	57	18	14	9	5	11	-	28	1	35		
MENN	66	47	18	14	8	3	4	-	13	1	5		
KVINNER	55	10	-	-	1	2	7	-	15	-	30		
14 NØKLEBY	265	120	35	35	26	4	19	1	60	3	82		
MENN	132	96	31	33	18	4	9	1	27	2	7		
KVINNER	133	24	4	2	8	-	10	-	33	1	75		
15 SKI	103	54	11	17	12	2	12	-	15	3	31		
MENN	55	45	9	15	11	2	8	-	6	2	2		
KVINNER	48	9	2	2	1	-	4	-	9	1	29		
UTEN FAST BOPEL I ALT	17	7	1	1	-	5	-	-	7	2	1		
MENN	12	6	1	-	-	5	-	-	4	2	-		
KVINNER	5	1	-	1	-	-	-	-	3	-	1		

TABELL 17. HOVEDTALL FOR HUS OG BEBODDE BOLIGER I DE ENKELTE TELLINGSKRETSE

TELLINGSKRETS	HUS				BEBODDE BOLIGER							BO-SAT- TE PR. ROM
	AV DISSE:				AV DISSE MED:							
	I ALT	VÅN.HUS	BYGGEÅR		I ALT	INNLAGT VANN I HUSET	EGET OG EGET BAD	WC BAD	WC OG BAD ELLERS	EGET	EGET	
		TILKN. GÅRDS- DRIFT, FRITTL. ENEBOL.	1946-	1961-						ELLER FELLES WC OG UTEN BAD	ELLER FELLES BAD OG UTEN WC	
KOMMUNEN I ALT	3 475	1 970	944	1 501	4 968	4 843	3 545	266	214	184	0,7	
TETTBYGDE KRETSE I ALT ...	2 538	1 178	727	1 255	3 876	3 840	3 096	220	185	87	0,7	
01 SKI VEST	1 032	422	234	580	1 691	1 673	1 453	60	52	21	0,7	
02 SKI ØST	776	338	275	291	1 296	1 289	995	122	105	8	0,7	
03 LANGHUS	348	234	168	104	457	448	283	23	15	55	0,7	
06 SIGGERUD	253	105	5	243	267	265	259	1	1	1	0,7	
11 KRÅKSTAD	129	79	45	37	165	165	106	14	12	2	0,6	
SPREDTBYGDE KRETSE I ALT .	537	792	217	246	1 092	1 003	449	46	29	97	0,7	
04 VESTRE LANGHUS	38	30	11	9	46	42	18	3	3	5	0,7	
05 ØSTRE LANGHUS	55	47	6	12	66	62	26	1	2	6	0,7	
07 SIGGERUD	173	142	62	76	195	183	105	8	4	23	0,7	
08 FJELL	106	80	30	42	141	127	60	20	1	10	0,7	
09 GEITSJØ/KONTRA	177	154	35	48	201	176	82	6	-	18	0,7	
10 TRONÅS	60	56	8	7	67	62	22	-	5	5	0,7	
12 MISSUM	140	117	36	27	160	154	63	4	8	13	0,7	
13 HOLT	49	43	11	8	54	50	18	2	1	4	0,6	
14 NØKLEBY	100	90	12	13	113	101	38	1	3	8	0,7	
15 SKI	35	33	6	4	49	46	17	1	2	5	0,7	

a. KRETSPORTEGNELSE

Krets- nr.	Navnet på kretsen	Krets- type ¹⁾	Omfang (Eiendommer med bebodde hus)
0	Uten fast bopel	0	..
1	Ski vest	T	Se vedlegg 3.
2	Ski øst	T	Se vedlegg 3.
3	Langhus	T	Se vedlegg 3.
4	Vestre Langhus	S	Gnr. 123 bnr. 6, 12, 13, 15, 17, 20, 70, 78 og 128, gnr. 124-126. Unntatt bnr. under krets 2, 3 og 6.
5	Østre Langhus	S	Gnr. 96 bnr. 6, gnr. 107, 108, gnr. 109 bnr. 1, gnr. 110, 111, gnr. 112 bnr. 1 og 2, gnr. 117 bnr. 3 gnr. 118 bnr. 2, gnr. 119, 120, 121, gnr. 123 bnr. 125/154, 124/155. Unntatt bnr. under krets 2 og 3.
6	Siggerud	T	Se vedlegg 3.
7	Siggerud	S	Gnr. 96, bnr. 1, 48, 52, 56, 89 og 93, gnr. 97-100, gnr. 103, bnr. 1, 2, 33, 42 og 56, gnr. 104-106. Unntatt bnr. under krets 1 og 6.
8	Fjell	S	Gnr. 101, 102 gnr. 103 bnr. 1, 3, 4, 17-23, 25/26/27/28, 31, 32, 34, 35, 37, 39, 41-43, 48-50, 52, 53 og 55, gnr. 109 bnr. 2. Unntatt bnr. under krets 6.
9	Geitsjø/Kontra	S	Gnr. 71-95, gnr. 96 bnr. 49, 54, 64, 66, 67 og 84, gnr. 112 bnr. 3, 6, 10, 13, 18-20, gnr. 131, 142 og 143. Unntatt bnr. under krets 2.
10	Tronås	S	Gnr. 1-5, gnr. 7 bnr. 1, 3/7/9, 11, gnr. 62-70.
11	Kråkstad	T	Se vedlegg 3.
12	Misum	S	Gnr. 6, gnr. 7 bnr. 4/5, gnr. 8-10, gnr. 13 bnr. 1, 10 og 12, gnr. 17 bnr. 7, gnr. 33 bnr. 1-4, 11, 13, 15 og 16, gnr. 34 bnr. 1, 2, 5, 8 og 15, gnr. 35, gnr. 52 bnr. 8 og 9, gnr. 53 bnr. 5 og 12, gnr. 54-59, gnr. 61 bnr. 1 Haga, gnr. 64 bnr. 6, gnr. 34/13, gnr. 59/60. Unntatt bnr. under krets 11.
13	Holt	S	Gnr. 11, 12, gnr. 13 bnr. 2, 3, 5, 6 og 9, gnr. 14, 16, gnr. 17 bnr. 1-4, gnr. 18-22, gnr. 28 bnr. 2.
14	Nøkleby	S	Gnr. 23-27, gnr. 28 bnr. 1 og 3, gnr. 29-32, gnr. 33 bnr. 1 og 9, gnr. 34 bnr. 3, 7 og 12, gnr. 36-48, 50, 51, gnr. 52 bnr. 1, 4, 5, 7, 10, 11 og 14, gnr. 53 bnr. 1, 3, 4, 14, 16, 17 og 11/13.
15	Ski	S	Gnr. 113-116, gnr. 117 bnr. 1, gnr. 118 bnr. 1, gnr. 127, 130, 134 og 141. Unntatt bnr. under krets 1 og 2.

1) T = Tettbygd krets. S = Spredtbygd krets.

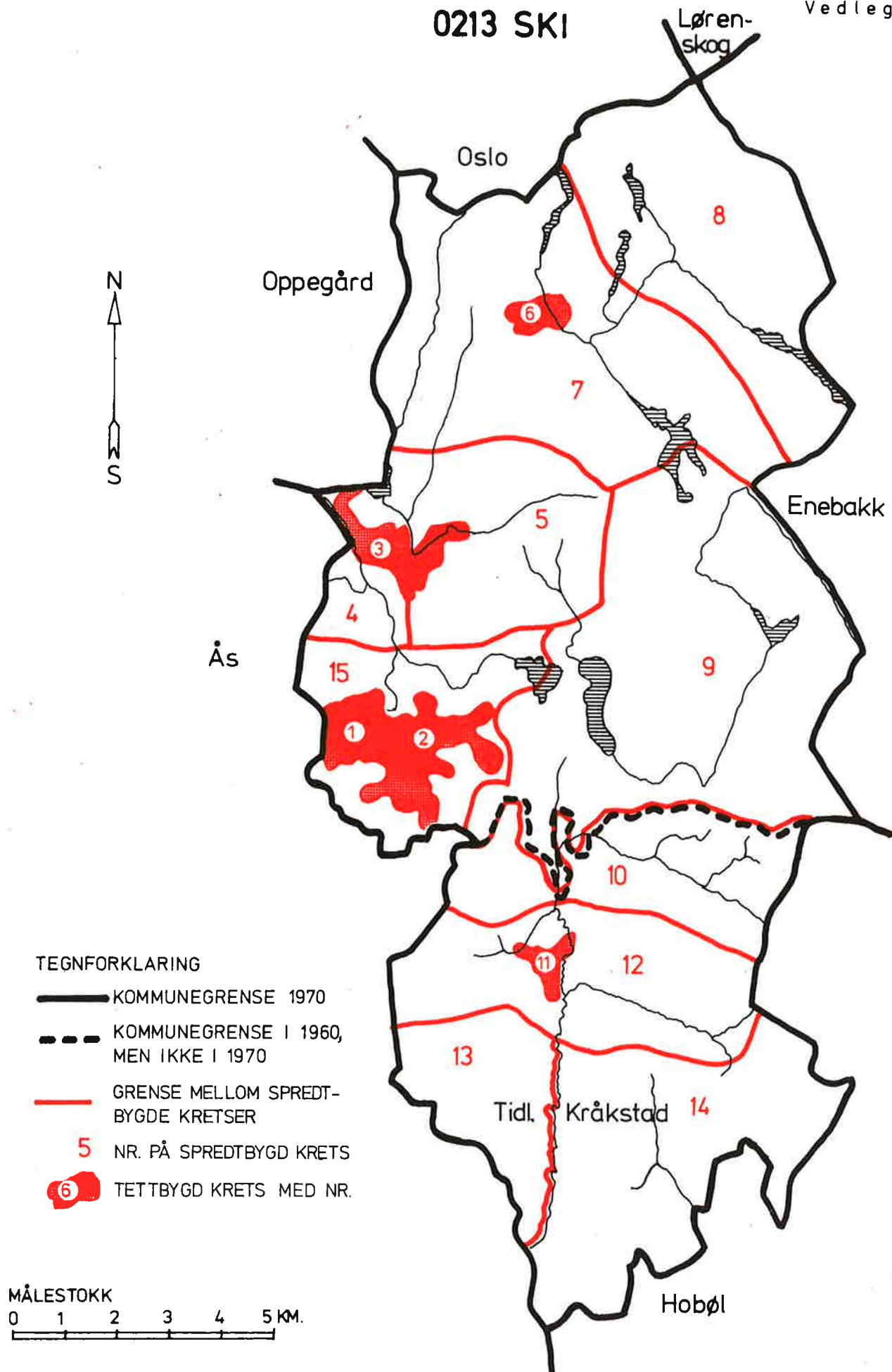
b. INNDELINGEN I SOGN PR. 1. NOVEMBER 1970


Navnet på sognet	Omfang (tellingskretsnr.)	Navnet på sognet	Omfang (tellingskretsnr.)
Ski	1-9 og 15	Kråkstad	10-14

c. OVERSIKT OVER ENDRINGENE I KOMMUNEINNDELINGEN MELLOM TELLINGEN I 1960 OG TELLINGEN I 1970

Kretsnr. i 1970-tellingen	Kommune i 1960-tellingen	Kretsnr. i 1970-tellingen	Kommune i 1960-tellingen
1-9 og 15	0213 Ski	10-14	0212 Kråkstad

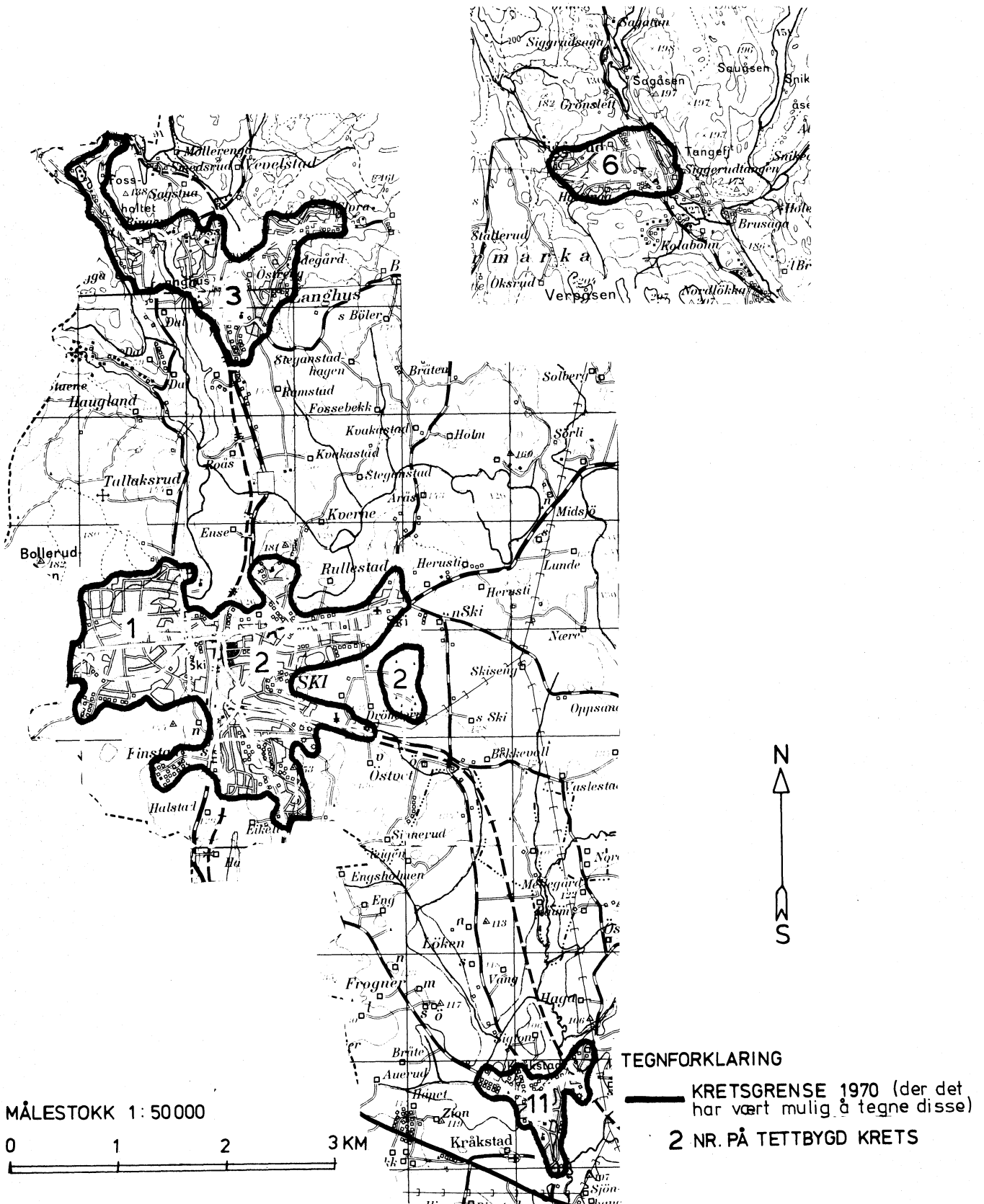






0213 SKI

TETTBYGDE KRETSER



Med samtykke fra Norges Geografiske Oppmåling er N.G.O's kartmateriale brukt som kartgrunnlag.