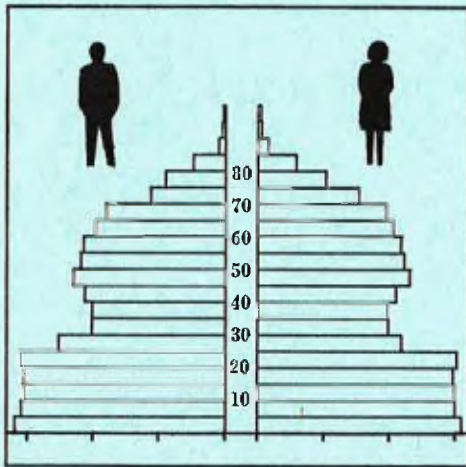


STATISTISKE KOMMUNEHEFTER



FOLKE- OG BOLIGTELLING

1. NOVEMBER 1970

1942 **NORDREISA**

STATISTISK SENTRALBYRÅ
OSLO

STATISTISKE KOMMUNEHEFTER



FOLKE- OG BOLIGTELLING
1. NOVEMBER 1970

1942 NORDREISA

STATISTISK SENTRALBYRÅ
OSLO 1973

FORORD

Den første statistikken utarbeidd på grunnlag av oppgaver til folketellingen i 1970, ble publisert i desember 1971 i heftet "Folkemengden etter alder og ekteskkelig status, 31. desember 1970".

I serien Statistiske kommunehefter legger Statistisk Sentralbyrå fram de viktigste resultater fra Folke- og bolig telling 1970 for hver enkelt kommune. Heftene vil bli utgitt fra midten av 1972 til siste halvdel av 1973. Da kontrollen av tellingsoppgavene ikke er avsluttet når kommuneheftene utarbeides, er tallene i disse heftene foreløpige.

Endelige tall for hele landet vil bli publisert i 6 hefter som ventes å bli utgitt i 1974. Disse publikasjonene vil også inneholde tabeller med geografiske fordelinger. I tillegg til de tabellene som blir trykt, vil det bli utarbeidd tabeller med mer detaljert statistikk. På grunnlag av tellingsresultatene vil det videre bli utarbeidd et bosettingskart og flere større spesialartikler.

Professor Hallstein Myklebost, Geografisk Institutt, Universitetet i Oslo, har vært Byråets konsulent i arbeidet med kretsinnndelingen.

Statistisk Sentralbyrå, Oslo, 2. mai 1972

Petter Jakob Bjerve

Einar Jensen

INNHold

	Side
Prinsipper og definisjoner	7
1. Omfanget av Folke- og bolig telling 1970	7
2. Definisjon av personkjennemerker	7
3. Definisjon av familie- og husholdningstype	10
4. Definisjon av hus og bolig og hus- og boligkjennemerker	11
5. Inndelingen i tellingskretser	13
6. Merknader til tabell 1	14
Tabeller	
1. Folkemengden ved folketellingene 1801-1970	16
2. Folkemengden etter kjønn og inntektstakernes viktigste kilde til livsopphold og næring ...	16
3. Personer 16 år og over etter yrkesaktivitet, kjønn og alder	16
4. Personer 16 år og over med minst 100 arbeidstimer etter yrkesstatus, arbeidstid, kjønn og næring/yrkesområde	17
5. Personer 16-69 år etter yrkesaktivitet, kjønn og høyeste utdanning	18
6. Yrkesaktive, skoleelever og studenter 16 år og over etter kjønn og arbeids-/skole-/studie- sted pr. 1. november 1970	19
7. Familier og personer etter familietype og husholdningstype	19
8. Personer 16 år og over med egen bolig etter alder, ekteskapelig status og kjønn	19
9. Hus, boliger, rom og bosatte etter hustype	20
10. Beboede boliger etter hustype og byggeår, og hus, rom og bosatte etter husets byggeår	20
11. Beboede boliger etter hustype og tallet på rom, og bosatte etter tallet på rom i boligen .	20
12. Beboede boliger, rom og bosatte etter boligtetthet	21
13. Beboede boliger, rom og bosatte etter boligens utstyr	21
14. Beboede boliger, rom og bosatte etter eier-/leierforholdet til boligen	21
15. Folkemengden etter alder, kjønn og tellingskrets	22
16. Personer 16 år og over etter viktigste kilde til livsopphold, næring, kjønn og tellings- krets	23
17. Hovedtall for hus og beboede boliger i de enkelte tellingskretser	24
Vedlegg	
1. Kretsfortegnelse	25
2. Kartskisse over kretsinnndelingen	27
3. Oversiktskart over tettbygde kretser	29

Standardtegn

- .. Oppgave mangler
- : Tall kan ikke offentliggjøres
- Null

PRINSIPPER OG DEFINISJONER

1. OMFANGET AV FOLKE- OG BOLIGTELLING 1970

Folketellingen omfatter alle personer (også utenlandske statsborgere) som ifølge Forskrifter av 20. januar 1970 om ordningen og føringen av folkeregistrene, var registrert som bosatt i Norge på tellingstidspunktet den 1. november 1970.

I boligteellingen har en med alle hus og privatboliger (privatleiligheter m.v.) hvor minst én person var registrert bosatt den 1. november 1970. Hus og boliger som var ubodd eller som var bebodd bare av midlertidig tilstedeværende (f.eks. ugifte personer som oppholdt seg utenom foreldrenes hjem på grunn av studier), omfattes således ikke av tellingen. Heller ikke er boliger for forpleide i aldershjem, pleiehjem og barnehjem og for losjerende i pensjonater, hoteller o.l. med. Hus hvor alle eller en del av de registrert bosatte var forpleide eller losjerende, er derimot inkludert.

I avsnitt 2 er det gjort nærmere rede for bostedsbegrepet (det sted som en person skal regnes som bosatt) og i avsnitt 4 for hus- og boligbegrepet.

2. DEFINISJON AV PERSONKJENNEMERKER

Når ikke annet er nevnt, refererer personopplysningene seg til den 1. november 1970.

Bosted

Den enkelte person er i tellingen regnet å ha sitt bosted i den kommune og i den bolig hvor vedkommende var registrert som bosatt den 1. november 1970 ifølge forskriftene om ordningen og føringen av folkeregistrene. Hovedregelen er her at en person skal registreres som bosatt der hvor vedkommende regelmessig tar sin døgnhvile. De viktigste registreringsreglene er ellers:

Bostedsforhold	Skal registreres som bosatt i
Gift person som p.g.a. arbeid, studier, avtjening av verneplikt e.l. oppholder seg utenom ektefellenes felles bolig	Ektefellenes felles bolig
Ugift person som p.g.a. studier, skolegang eller avtjening av verneplikt oppholder seg utenom foreldrenes/forsørgers bolig	Foreldrenes/forsørgers bolig
Ugift person med eget arbeid og som vanligvis ikke bor hos foreldre/forsørger	Boligen der personen vanligvis bor
Person som p.g.a. ferie, besøk hos kjente, forretningsreise e.l. er fraværende fra boligen der vedkommende vanligvis bor	Boligen der personen vanligvis bor
Person som er forpleid i barnehjem, aldershjem, pleiehjem eller er satt bort i privat pleie	Barnehjemmet, aldershjemmet, pleiehjemmet eller boligen hvor personen er i pleie. (På grunn av registreringsvanker er imidlertid en del personer som var anbrakt i pleiehjem, registrert som bosatt i privatbolig på tellingstidspunktet.)
Person som er innlagt på sykehus eller anbrakt på arbeidsskole, arbeidsanstalt eller i fengsel	Boligen der personen var bosatt før innleggelsen eller anbringelsen

Personer som ikke kan henføres til en bestemt bolig, er regnet til gruppen "Uten fast bopel". Av registreringstekniske grunner har en imidlertid i tellingen også måttet ta med enkelte personer med fast bosted i denne gruppen. Personer uten fast bopel er som regel registrert som bosatt i den kommunen hvor de sist hadde fast bosted.

I det følgende er begrepet "Bosatt" brukt i samme betydning som begrepet "Registrert bosatt". Det er ikke som ved tidligere tellinger, hentet inn opplysninger om midlertidig bosted. Fra 1970-tellingen kan det derfor ikke gis oppgaver over den tilstedeværende befolkning.

Alder

I fordelingene etter alder er den enkelte person gruppert etter alder pr. 31. desember 1970 (1970 minus fødselsår), og ikke som ved tidligere tellinger etter alder på tellingstidspunktet.

Ekteskapelig status

Det er brukt fire hovedgrupperinger etter ekteskapelig status, nemlig ugifte, gifte, separerte og før gifte. Som før gifte er regnet skilte, enker og enkemenn.

Utdanning

Oppgavene over utdanning omfatter enkeltutdanninger på heltid av minst 5 måneders normal varighet og deltidsutdanninger av tilsvarende varighet. For personer med flere enkeltutdanninger, er den utdanning som har lengst samlet varighet (normal varighet av enkeltutdanningen tillagt varigheten av den forutdanning som kreves) regnet som høyeste utdanning. Av utdanninger med lik samlet varighet, er den som antas å være av størst yrkesmessig betydning, oppfattet som personens høyeste utdanning. Klassifiseringen er i samsvar med Standard for utdanningsgruppering (Statistisk Sentralbyrås Håndbøker, nr. 28). I tellingen er det imidlertid foretatt følgende tre-delning av standardens gymnasnivå (samlet utdanningsvarighet 10-12 år):

1. Utdanning på gymnasnivå I (10 år)
2. Utdanning på gymnasnivå II (11 år)
3. Utdanning på gymnasnivå III (12 år)

Videre er utvidet grunnskoleutdanning (10. frivillig år) i tellingen gruppert sammen med 9-årig grunnskole, mens den er skilt ut som egen gruppe under gymnasnivå i Standard for utdanningsgruppering.

Yrkesaktivitet

Som yrkesaktivitet er regnet alt arbeid mot vederlag, enten i form av lønn, inntekt av egen bedrift, naturalier e.l., inklusive arbeid som familiemedlem uten fast lønn i familiebedrift (f.eks. gårdsbruk, forretning m.v.), vernepliktstjeneste og tilsvarende plikttjeneste, men eksklusive husarbeid for egen familie.

I gruppen "Med yrkesaktivitet" er tatt med alle personer 16 år og over som utførte yrkesaktivitet i hele eller en del av perioden 1. november 1969 - 31. oktober 1970, også personer som begynte eller sluttet i arbeidslivet i denne perioden, deltidsarbeidere og elever og studenter som hadde hatt feriearbeid.

I tidligere tellinger er personer med inntekt av egen yrkesaktivitet som viktigste kilde til livsopphold, regnet til yrkesbefolkningen (personer med yrke). I disse tellingene avviker imidlertid definisjonen av yrkesaktivitet på enkelte punkter fra definisjonen som er gitt ovenfor. I 1970-tellingen er ikke en bestemt gruppe av personer regnet som yrkesbefolkning. Det er imidlertid gitt fordelinger etter viktigste kilde til livsopphold og etter arbeidstid.

Viktigste kilde til livsopphold

Personer 16 år og over er gruppert etter den kilde til livsopphold som var viktigst de siste 12 månedene før tellingstidspunktet.

Med inntekt av eget arbeid er ment inntekt av egen yrkesaktivitet.

"Pensjon, trygd" omfatter syketrygd, arbeidsløshetsstrygd, forsørgertrygd, uføretrygd, alderstrygd, yrkesskadetrygd, krigspensjon, bedriftspensjon o.l. Ektefeller som hadde hver sin pensjon som viktigste kilde til livsopphold, er begge gruppert under denne kilden til livsopphold. I disse tilfellene er således ikke den ene ektefellen regnet som forsørget eller å ha husarbeid i hjemmet som viktigste kilde til livsopphold.

Som formue, lån m.v. er også regnet føderåd, leieinntekt, forpaktningssinntekt, annen formuesinntekt og utbetalinger i samband med livsforsikring eller individuell pensjonsforsikring.

"Stipend m.v." omfatter foruten stipend, underhold fra andre enn privatpersoner (f.eks. stønader fra det offentlige, institusjoner eller bedrifter), unntatt pensjon og trygd.

I gruppen "Husarbeid i hjemmet, forsørget" er tatt med alle personer som ikke hadde en av kildene som er spesifisert foran, som den viktigste kilde til livsopphold.

Inntektstaker/Ikke-inntektstaker

Som inntektstakere er regnet personer 16 år og over med inntekt av eget arbeid; pensjon, trygd m.v.; formue, lån m.v. eller stipend m.v. som viktigste kilde til livsopphold. Tilsvarende er som ikke-inntektstakere regnet alle personer under 16 år og personer 16 år og over som under viktigste kilde til livsopphold er gruppert på "Husarbeid i hjemmet, forsørget". Husmødre som ikke var inntektstakere, er skilt ut som egen gruppe. Denne gruppen omfatter gifte kvinner 16 år og over med husarbeid i hjemmet som viktigste kilde til livsopphold.

I tabell 2 er ikke-inntektstakere gruppert etter samme kilde til livsopphold/næring som en inntektstaker i samme familie (definisjon av familieenheten er gitt i avsnitt 3). Denne inntektstakeren er valgt ut etter følgende prioritetsrekkefølge:

1. Mannlig ektefelle/far
2. Kvinnelig ektefelle/mor
3. Eldste sønn, nest eldste sønn osv.
4. Eldste datter, nest eldste datter osv.

Personer som tilhørte familie uten en eneste inntektstaker, er i tabell 2 gruppert under uoppgitt kilde til livsopphold.

Elever, studenter (tabell 5)

Som elever og studenter er i tabell 5 regnet personer som i løpet av de siste 12 måneder før tellingstidspunktet, gikk på skole eller studerte, uten hensyn til andre aktiviteter som f.eks. yrkesaktivitet.

Arbeidstid

Opgavene over arbeidstid gjelder perioden 1. november 1969 - 31. oktober 1970 og omfatter tid som er gått med til yrkesaktivitet. Tid som er brukt til skolearbeid, studier og husarbeid for egen familie, er således ikke inkludert. Personer som i perioden hadde mindre enn i alt én måneds sykefravær, og ellers - bortsett fra ferie - arbeidet full dag hele perioden, er regnet å ha hatt heldagsarbeid.

Generelt om grupperingen etter næring, yrke og yrkesstatus

Personer 16 år og over med yrkesaktivitet er gruppert på næring etter arten av virksomheten til den bedrift som den enkelte arbeidet i hele tiden eller lengst tid de siste 12 måneder før tellingstidspunktet. Disse personene er videre gruppert på det yrke og den yrkesstatus som de hadde hele tiden eller lengst tid i bedriften i 12-månedersperioden.

Næring

Næringsgrupperingen er foretatt etter 1960-utgaven av Standard for næringsgruppering i offentlig norsk statistikk (Statistisk Sentralbyrås Håndbøker, nr. 9). Denne standarden er i samsvar med International Standard Industrial Classification of All Economic Activities (ISIC), Rev. 1.

Med begrepet "Industri m.v." som er brukt i tabelldelen, er ment næringene bergverksdrift m.v., industri og kraft- og vannforsyning m.v. Videre er som "Samferdsel" regnet næringene sjøtransport og annen samferdsel. Samlegruppen "Tjenesteytende næringer" omfatter finansinstitusjoner, eierdomsdrift, offentlig administrasjon og forsvar, offentlig og privat tjenesteyting og personlig tjenesteyting. I tabell 4 er under "Annen tjenesteyting" tatt med næringsgrenene hotell- og restaurantdrift og vask, rensing og andre personlige tjenester.

Yrke

Yrkesgrupperingen er foretatt etter Standard for yrkesgruppering i offentlig norsk statistikk (utgitt av Arbeidsdirektoratet i 1965) som i prinsippet følger 1958-utgaven av International Standard Classification of Occupations (ISCO).

Yrkesstatus

I tellingen er det brukt følgende fire grupperinger etter yrkesstatus:

1. Ansatt
2. Selvstendig uten leid hjelp
3. Selvstendig med leid hjelp
4. Familienmedlem uten fast lønn i familiebedrift

Personer (også medeiere) som arbeide i firmaer organisert som aksjeselskap, andelslag eller annen selskapsform med begrenset ansvar, er alltid regnet som ansatte.

En person er regnet som selvstendig (med eller uten leid hjelp) dersom vedkommende drev firmaet alene for egen regning eller sammen med andre som medeier med ubegrenset ansvar (f.eks. i ansvarlig selskap). I de tilfelle hvor ektefeller arbeide i felles virksomhet (f.eks. gårdsbruk, forretning) som ikke var organisert som aksjeselskap e.l., er den ene ektefellen regnet som selvstendig og den andre som familiemedlem uten fast lønn i familiebedrift. Gruppen "Familie-medlem uten fast lønn i familiebedrift" omfatter ellers personer som arbeide i familie- virksomhet uten fast avtalt lønn og som verken var eier eller medeier i virksomheten. Et familiemedlem uten fast lønn kan imidlertid ha vederlag for arbeidet i form av kost og losji, andel av overskott e.l.

I tabell 4 er det gitt oppgaver over tallet på henholdsvis ansatte og selvstendige (med eller uten leid hjelp). Differansen mellom summer av disse tall og totaltall utgjør følgelig tallet på familiemedlemmer uten fast lønn i familiebedrift.

Arbeids-/skole-/studiested

Personer som pr. 1. november 1970 både hadde inntekt av eget arbeid og som gikk på skole eller studerte, er i tabell 6 gruppert som yrkesaktive og etter arbeidssted dersom arbeidstiden de foregående 12 månedene utgjorde minst 1 000 timer. I motsatt fall er de gruppert som skoleelever/studenter og etter skole-/studiested.

Som personer med annet arbeidssted er regnet personer som arbeide i flere kommuner, var til sjøs eller som arbeide i utlandet. Tilsvarende er personer som studerte i utlandet gruppert under annet studiested.

Egen bolig

Ektefeller som var bosatt i samme privatbolig og hvor minst én av ektefellene var boliginne- haver, er begge regnet å ha egen bolig. For øvrig er bare boliginnehaveren eller én av bolig- innehaverne gruppert under "Egen bolig". Forpleide i aldershjem, barnehjem og pleiehjem og losjerende i pensjonater og hoteller m.v. er aldri regnet å ha egen bolig.

Definisjon av begrepet "Boliginnehaver" er gitt i kapittel 4 under avsnittet "Eier-/leier- forhold".

3. DEFINISJON AV FAMILIE OG HUSHOLDNINGSTYPE

Grupperingene på familie og husholdningstype refererer seg til tellingstidspunktet den 1. novem- ber 1970.

Familie

Til én og samme familie er regnet:

1. Ektepar og eventuelle ugifte barn registrert bosatt i samme privatbolig, aldershjem, pleiehjem, pensjonat, hotell e.l.
2. Far/mor med ugifte barn registrert bosatt i samme privatbolig, aldershjem, pleiehjem, pensjonat, hotell e.l.
3. Hver enkelt person som ikke hører inn under noen av de to gruppene som er spesifisert ovenfor (bl.a. personer uten fast bopel). Disse personene danner således hver for seg egen familie (familie med én person).

I familier med ektepar er også tatt med eventuelle ugifte barn av bare den ene ektefellen og ugifte adoptivbarn og stebarn, men ikke fosterbarn.

Av reglene som er nevnt ovenfor, går det fram at personer (f.eks. ektefeller) som ikke var registrert bosatt i samme privatbolig, aldershjem, pleiehjem, pensjonat, hotell e.l., aldri er gruppert under samme familie. Videre går det fram at gifte, separerte, skilte, enker og enkemenn ikke i noe tilfelle er regnet til samme familie som foreldrene. Når f.eks. et ektepar bor sammen med en skilt datter, danner ektefellene egen familie og datteren egen familie. Ellers kan nevnes at ugifte søsken som har felles bolig, men hvor ingen av foreldrene er bosatt, hver for seg er regnet som særskilt familie.

Husholdningstype

Det er skilt mellom tre hovedtyper av husholdning, nemlig privathusholdning, felleshusholdning og annen husholdning.

Gruppen "Privathusholdning" omfatter personer som var registrert som bosatt i privatbolig. Denne husholdningstypen er videre splittet opp etter tallet på familier i husholdningen. Som husholdningsenhet er her regnet bolighusholdning (som omfatter alle bosatte i samme bolig) og ikke kostholdning som ved tidligere tellinger.

Til felleshusholdning er regnet forpleide som var registrert bosatt i aldershjem, barnehjem og pleiehjem og losjerende som var registrert bosatt i pensjonat, hotell e.l.

Betjeningspersonale bosatt ved felleshusholdninger er alltid gruppert under privathusholdning. Det samme gjelder militært personell som var bosatt i militærforlegning.

Annen husholdning omfatter personer uten fast bopel.

4. DEFINISJON AV HUS OG BOLIG OG HUS- OG BOLIGKJENNEMERKER

Hus- og boligopplysningene refererer seg til den 1. november 1970.

Hus

Som eget hus er som hovedregel regnet bygg som fra kjeller til loft er atskilt fra andre bygg. Fra denne regelen er det gjort følgende to unntak:

1. Hver enkelt bolig i vertikalt delte tomannsboliger og i rekke, kjede, atrium og terrasse er alltid regnet som særskilt hus.
2. Selv om det fra kjeller til loft er skillevegg(er) uten gjennomgang, er henholdsvis horisontalt delte tomannsboliger som er bygd sammen i rekke e.l., og hver enkelt blokk regnet til ett og samme hus.

Som nevnt under avsnitt 1, omfatter tellingen alle hus hvor minst én person var registrert som bosatt den 1. november 1970.

Bolig

Til en bolig (leilighet m.v.) er som hovedregel regnet rom som er bygd (eller ombygd) til bruk for én person eller for flere personer med fellesskap i kost og losji, og hvor det er adkomst til rommene (rommet) uten å måtte gå gjennom en annen bolig. Avgrensingen av boligenhetene er ellers foretatt etter følgende spesielle regler:

1. En hybel med egen inngang (utenfra eller fra korridor, oppgang e.l.) og som er bygd i tilknytning til en bolig, er regnet som særskilt bolig bare når hybelboeren (hybelboerne) selv holdt kosten.
2. Hybler uten egen inngang er ikke skilt ut som særskilte boliger.
3. I hybelbygg o.l. er hver enkelt hybel regnet som egen bolig, også i de tilfelle flere hybler har felles gang, hall, bad og/eller kjøkken.
4. I bygg for felleshusholdning, i hus som er bygd i tilknytning til slike bygg og i militærforlegninger er hybler o.l. for ansatte regnet som særskilte boliger. Likeledes er rom som ble brukt av en ansatt med ektefelle og eventuelle barn, regnet til én og samme bolig.

Med privatbolig er i tellingen ment boliger som ikke er bebodd av forpleide i aldershjem, barnehjem og pleiehjem eller av losjerende i pensjonater, hoteller o.l. Boliger for ansatte (f.eks. sykepleiere) ved felleshusholdninger er således regnet som privatboliger. Det samme gjelder boliger for befal m.v. i militærforlegninger.

Som nevnt under avsnitt 1, omfatter tellingen alle privatboliger hvor minst én person var registrert bosatt den 1. november 1970. Som betegnelse på disse boligene er i tabelldelen brukt "Bebodde boliger". For de enkelte hus som er med i tellingen, er det imidlertid hentet inn oppgaver over samlet tall på privatboliger (inkl. ubebodde boliger og boliger med bare midlertidig bosatte). Tallene på boliger i alt i tabell 9 gjelder disse boligene.

Rom

Oppgavene over tall på rom refererer seg til boliger som er med i tellingen, og omfatter beboelsesrom på 6 m² eller mer som kan nyttes året rundt. Bortsett fra i tabell 11, er også kjøkken på 6 m² eller mer inkludert. Entré, hall, bad, alkove, hems og rom som bare nyttes i næringsvirksomhet (f.eks. kontor) er ikke med.

Bosatte

Tallene på bosatte omfatter personer registrert som bosatt i privatboliger og således ikke personer som er regnet til felleleshusholdning og personer uten fast bopel.

Hustype

Som våningshus i tilknytning til gårdsdrift er - uansett hustype ellers - regnet hus hvor gårdbrukeren selv, forpakter eller kårfolk var bosatt, men ikke hus for gårdsarbeidere og hus på nedlagte bruk.

Hustypen "Frittliggende enebolig" omfatter hus med én bolig og med minst en halv meters avstand til nærmeste hus (unntatt garasje o.l.).

Til gruppen "Enebolig i rekke, kjede, atrium m.v." er også regnet husenhetene i vertikalt delte tomannsboliger.

Horisontalt delt tomannsbolig er hus med to vanlige leiligheter (som kan ha ulik størrelse) og hvor den ene leiligheten ligger i en etasje over den annen.

Hustypen "Annet småhus" omfatter hus med inntil 2½ etasjer (ekskl. underetasje), unntatt våningshus i tilknytning til gårdsdrift, eneboliger og horisontalt delte tomannsboliger. Hus som har én eller to vanlige leiligheter og hybelleilighet som er skilt ut som egen bolig, er også gruppert under denne hustypen.

Som blokk er regnet hus med 3 etasjer (ekskl. underetasje) eller mer.

Provisorisk boligbygg er hus m.v. som helt eller delvis er tatt i bruk til bolig for 10 år eller mindre (inkl. campingvogner, båter, telt, gammer o.l.).

Gruppen "Forretningsbygg m.v." omfatter hus hvor halvparten eller mindre av golvarealet nyttes til privatboliger, unntatt bygg for felleleshusholdning. Hus med to etasjer og hvor det er forretning i første etasje og bolig i annen etasje, er alltid gruppert under denne hustypen.

Som bygg for felleleshusholdning er regnet hus hvor det for bosatte og/eller midlertidig tilstedeværende er organisert felleleshusholdning. Hus i studentbyer o.l. er imidlertid aldri gruppert her. Av avgrensingsregler som det er gjort rede for under andre avsnitt, går det fram at oppgaver over tall på boliger, rom og bosatte i bygg for felleleshusholdning, bare omfatter privatboliger og rom og bosatte i disse boligene.

Byggeår

Som byggeår er for det enkelte hus regnet det år da minst halvparten av boligene i huset var ferdige til innflytning. Hus som er ombygd, er gruppert etter opprinnelig byggeår.

WC, bad

Boliger med eget wc/egget bad omfatter boliger med wc/bad som bare de bosatte i boligen har rett til å nytte, uten hensyn til om wc/bad ligger i eller utenfor boligen. Som boliger med felles wc/felles bad er regnet boliger som har wc/bad felles med en eller flere andre boliger.

Eier-/leierforhold

Personer med råderett over boligen som de er bosatt i (eier, leier den e.l.), er regnet som boliginnhavere.

Boliginnehavere (f.eks. medlemmer av borettslag) med aksje eller andel som gir boret til boligen, er alltid regnet som leieboere med aksje/andel, også i de tilfelle det er betalt innskott som er høyere enn pålydende verdi av aksjen/andelen.

Leieboere med innskott er boliginnehavere som har betalt innskott (f.eks. obligasjonsinnskott) for å leie boligen, men ikke leieboere som bare har betalt forskott på husleie.

Boliginnehavere som disponerer boligen vederlagsfritt eller som kårbolig, er regnet som leieboere.

En boliginnehaver er regnet å disponere boligen som tjenestebolig når den er stilt til disposisjon i samband med tjenesteforhold på vilkår av at boligen må fraflyttes når tjenesteforholdet opphører, uten hensyn til om det betales husleie eller ikke. Boliger som boliginnehaveren har aksje, andel eller innskott i, er imidlertid aldri regnet som tjenestebolig.

Gjennomsnittstall

Boliger pr. hus er lik tallet på privatboliger i hus som er med i tellingen (inkl. ubebodde boliger og boliger med bare midlertidig tilstedeværende) dividert med tallet på hus som er med i tellingen.

Bebodde boliger pr. hus er lik tallet på privatboliger som er med i tellingen dividert med tallet på hus som er med i tellingen.

Rom pr. bolig er lik tallet på rom (inkl. kjøkken på 6 m² eller mer) i privatboliger som er med i tellingen dividert med tallet på disse boligene.

Bosatte pr. bolig er lik tallet på bosatte i privatboliger dividert med tallet på privatboliger som er med i tellingen.

Bosatte pr. rom er lik tallet på bosatte i privatboliger dividert med tallet på rom (inkl. kjøkken på 6 m² eller mer) i privatboliger som er med i tellingen.

5. INNDELINGEN I TELLINGSKRETSE

For områder som i 1960 tilhørte herredskommune, er kretsinnstillingen foretatt av Byrådet og etter de samme retningslinjer som i 1960-telling. Følgende hovedregler er lagt til grunn for innstillingen:

1. En tellingskrets bør være mest mulig ensartet når det gjelder kommunikasjonsforhold, næringsstruktur og befolkningsutvikling.

2. Kretsgrenser må ikke skjære sogne- eller kommunegrenser.

3. En krets skal bestå enten bare av ett tettbygd strøk, del av tettbygd strøk eller av spredtbygd strøk. Som tettbygd strøk regnes områder med minst 200 bosatte på tellings-tidspunktet og hvor avstanden mellom bolighusene som regel ikke overstiger 50 meter. En hussamling som ligger mer enn 50 meter fra en tettbebyggelse, er imidlertid regnet som en del av det tettbygde strøket dersom hussamlingen naturlig hører sammen med tettbebyggelsen. Andre områder er regnet som spredtbygde strøk og er delt videre opp i tellingskretser.

I 1970-telling er det for områder som i 1960 tilhørte herredskommune, bare foretatt følgende endringer i kretsinnstillingen som da ble brukt:

1. Når regulering av kommune- eller sognegrenser førte til at en 1960-krets falt inn under mer enn én kommune eller ett sogn i 1970, er kretsen delt videre opp slik at kretsgrenser ikke skjærer kommune- eller sognegrenser.

2. Grensene for tettbygde strøk (og dermed for tettbygde kretser) er justert i samsvar med bosettingen pr. 1. november 1970 etter reglene for avgrensning av disse strøkene.

3. I de tilfelle avgrensningen i 1960-telling av spredtbygde kretser ikke var i samsvar med reglene for kretsinnstilling, er grensene justert i 1970-telling.

Innstillingen i tellingskretser av områder som i 1960 tilhørte bykommune, er foretatt av folke-registrene i samråd med kommunale myndigheter. I flere tilfelle er kretsinnstillingen for disse om-rådene ikke den samme som i 1960-telling. I begge tellingene er imidlertid grensene fastlagt slik at de ikke skjærer kommune- eller sognegrenser og at en krets består enten bare av tettbygd strøk eller bare av spredtbygd strøk (avgrenset etter reglene som er nevnt ovenfor).

Tettbygde strøk i områder som i 1960 tilhørte herredskommune, er vanligvis ikke delt opp i flere kretser. Byområder er imidlertid alltid regnet til flere kretser.

I vedlegg 1 er det gitt en kretsfortegnelse, i vedlegg 2 en kartskisse over kretsinn-
delingen og i vedlegg 3 et oversiktskart over én eller flere tettbygde kretser.

6. Merknader til tabell 1

I tabell 1 har en generelt sett tatt sikte på å gi tall tilbake til 1801 etter kommuneinn-
delingen i 1970. Over et så langt tidsrom har det imidlertid skjedd så mange endringer i kommune-
inndelingen at det for de fleste kommuner ikke kan gis en sammenliknbar tallserie for hele perioden.

I 1886 ble Nordreisa eget herred ved deling av Skjervøy herred i to herreder - Skjervøy og
Nordreisa.

I tabell 1 gjelder tallene for 1865 og 1875 Nord-Reisen sogn i Skjervøy herred.

TABELLER

1

TABELL 1. FOLKEMENGDEN VED FOLKETELLINGENE 1801-1970

ÅR	FOLKE- MENGDE	ÅR	FOLKE- MENGDE	ÅR	FOLKE- MENGDE	ÅR	FOLKE- MENGDE	ÅR	FOLKE- MENGDE	ÅR	FOLKE- MENGDE
1801	1835	1865 ..	961	1900 ..	1 494	1930 ..	2 031	1960 ..	2 617
1815	1845	1875 ..	1 057	1910 ..	1 552	1946 ..	2 299	1970 ..	2 709
1825	1855	1890 ..	1 399	1920 ..	1 776	1950 ..	2 456		

1 SE MERKNADER TIL TABELL 1 PÅ SIDE 14

TABELL 2. FOLKEMENGDEN ETTER KJØNN OG INNTEKTSTAKERNES VIKTIGSTE KILDE TIL LIVSOPPHOLD OG NÆRING

VIKTIGSTE KILDE TIL LIVSOPPHOLD OG NÆRING	I ALT	MENN	KVIN- NER	INN- TEKTS- TAKERE	IKKE-INNTEKTSTAKERE				
					I ALT	HUS- MØDRE	ANDRE		
							I ALT	AV DISSE:	
								UNDER 16 ÅR	16-24 ÅR
I ALT	2 709	1 436	1 273	1 403	1 306	371	935	822	93
INNTEKT AV EGET ARBEID I ALT ..	2 058	1 142	916	920	1 138	331	807	724	76
JORDBRUK OG SKOGBRUK M.V.	264	144	120	128	136	38	98	76	19
FISKE M.V. OG HVALFANGST	110	75	35	61	49	19	30	24	6
INDUSTRI M.V.	364	216	148	124	240	63	177	165	11
BYGGE- OG ANLEGGSVIRKSOMHET .	531	288	243	192	339	103	236	213	21
VAREHANDEL	138	72	66	69	69	20	49	45	4
SAMFERDSEL	263	166	97	141	122	36	86	79	7
TJENESTEYTENDE NÆRINGER	370	169	201	194	176	51	125	116	8
UOPPGITT NÆRING	18	12	6	11	7	1	6	6	-
PENSJON, TRYGD	555	235	320	442	113	33	80	60	12
FORMUE, LAN M.V.	30	20	10	22	8	3	5	4	1
STIPEND M.V.	27	19	8	19	8	2	6	6	-
UOPPGITT	39	20	19	-	39	2	37	28	4

TABELL 3. PERSONER 16 ÅR OG OVER ETTER YRKESAKTIVITET, KJØNN OG ALDER

KJØNN OG ALDER	I ALT	UTEN YRKES- AKTI- VITET	MED YRKESAKTIVITET						UOPP- GITT	
			ARBEIDSTID I TIMER							
			I ALT	UNDER 100	100- 499	500- 999	1 000 OG MER			
							I ALT	AV DISSE: HELDAGS- ARBEID		
I ALT	1 887	793	1 094	6	74	212 157	802 27	608	9	-
16-19	193	84	109	2	13	21	73	50	-	-
20-24	207	65	142	-	9	16	117	81	-	-
25-59	1 045	339	706	2	32	225 106	347 566	425	8	-
60-66	170	81	89	1	10	27 21	51 57	40	-	-
67-69	57	36	21	1	2	9	9	6	-	-
70 OG OVER	215	188	27	-	8	14	5	4	-	-
MENN I ALT	1 002	211	791	4	37	86	664	515	-	-
16-19	100	29	71	1	10	13	47	33	-	-
20-24	113	12	101	-	5	9	87	61	-	-
25-59	569	54	515	1	11	36	467	372	-	-
60-66	93	23	70	1	7	12	50	39	-	-
67-69	29	15	14	1	-	4	9	6	-	-
70 OG OVER	98	78	20	-	4	12	4	4	-	-
KVINNER I ALT	885	582	303	2	37	126 101	138 163	91	9	-
16-19 I ALT	93	55	38	1	3	8	26	17	-	-
AV DISSE: GIFTE ...	4	4	-	-	-	-	-	-	-	-
20-24 I ALT	94	53	41	-	4	7	30	20	-	-
AV DISSE: GIFTE ...	49	34	15	-	2	4	9	4	-	-
25-59 I ALT	476	285	191	1	21	89 70	80 99	53	5	-
AV DISSE: GIFTE ...	396	247	149	1	19	80 61	49 68	30	3	-
60-66	77	58	19	-	3	15 9	1 7	1	-	-
67-69	28	21	7	-	2	5	-	-	-	-
70 OG OVER	117	110	7	-	4	2	1	-	-	-

TABELL 4. PERSONER 16 ÅR OG OVER MED MINST 100 ARBEIDSTIMER ETTER YRKESSTATUS, ARBEIDSTID, KJØNN OG NÆRING/YRKESOMRADE

NÆRING/YRKESOMRADE	AV DISSE:					ARBEIDSTID I TIMER					
	I ALT	SELV-STEN-DIGE		MENN	KVIN-NER	100-999			1 000 OG MER		
		AN-SATTE				I ALT	MENN	KVIN-NER	I ALT	MENN	KVIN-NER
I ALT	1 088	752	190	787	301	261	123	138	827	664	163

NÆRING											
JORDBRUK	239	6	99	117	122	130	41	89	109	76	33
SKOGBRUK M.V.	11	11	-	11	-	4	4	-	7	7	-
FISKE M.V., HVALFANGST	64	43	19	64	-	7	7	-	57	57	-
BERGVERKSDRIFT M.V. ...	30	29	1	29	1	3	:	:	27	:	:
INDUSTRI	87	77	10	76	11	14	11	3	73	65	8
BYGGE- OG ANLEGGSVIRKS.	192	173	19	184	8	29	28	1	163	156	7
KRAFT-, VANNFORS. M.V.	15	15	-	13	2	1	:	:	14	:	:
VAREHANDEL	80	59	17	45	35	16	7	9	64	38	26
FINANSINSTITUSJONER ...	22	22	-	9	13	5	1	4	17	8	9
EIENDOMSDRIFT	-	-	-	-	-	-	-	-	-	-	-
SJØTRANSPORT	93	92	1	88	5	5	5	-	88	83	5
ANNEN SAMFERDSEL	53	37	15	43	10	8	4	4	45	39	6
OFF. ADM. OG FORSVAR ..	42	42	-	37	5	5	2	3	37	35	2
OFF. OG PRIV. TJ.YTING	110	105	3	60	50	21	7	14	89	53	36
LØNT HUSARBEID	12	12	-	-	12	1	-	1	11	-	11
ANNEN TJENESTEYTING ...	28	19	6	3	25	9	-	9	19	3	16
UOPPGITT	10	10	-	8	2	3	3	-	7	5	2

1											
YRKESOMRADE											
TEKNISK, VITENSKAPELIG, HUMANISTISK OG KUNST-											
NERISK ARBEID I ALT ...	87	84	3	52	35	13	4	9	74	48	26
TEKNISK ARBEID	6	6	-	6	-	1	1	-	5	5	-
MEDISINSK ARBEID	3	3	-	3	-	-	-	-	3	3	-
SYKEPLEIE- OG ANNET PLEIEARBEID	12	12	-	-	12	4	-	4	8	-	8
PEDAGOGISK ARBEID ...	54	52	2	35	19	7	3	4	47	32	15
ADM.- OG FORVALTNINGS- ARB., BEDR.- OG ORGANI- SASJONSLEDELSE I ALT ..	9	5	4	8	1	:	-	:	:	8	:
BEDR. OG ORG.LEDELSE	8	4	4	7	1	:	-	:	:	7	:
KONTORARBEID	48	46	-	22	26	9	-	9	39	22	17
HANDELSARBEID I ALT ...	68	48	16	39	29	12	6	6	56	33	23
GROSSISTER OG DETALJISTER	16	-	16	12	4	-	-	-	16	12	4
HANDELSARB. FRA KONT. OG DETALJHANDELSARB.	48	44	-	23	25	10	4	6	38	19	19
JORDBRUKS-, SKOGBRUKS- OG FISKEARBEID	314	60	118	192	122	141	52	89	173	140	33
GRUVE- OG SPRENGNINGS- ARBEID M.M.	32	31	1	32	-	5	5	-	27	27	-
TRANSPORT- OG KOMMUNI- KASJONSARBEID I ALT ...	137	120	17	126	11	14	9	5	123	117	6
VEGTRAFIKKARBEID	43	27	16	42	1	5	:	:	38	:	:
POST- OG TELEKOM.ARB.	13	13	-	4	9	4	-	4	9	4	5
INDUSTRI-, BYGGE- OG ANLEGG SARBEID I ALT ...	284	254	28	276	8	47	44	3	237	232	5
JERN- OG MET.VAREARB.	27	23	4	27	-	1	1	-	26	26	-
ELEKTROARBEID	34	34	-	34	-	1	1	-	33	33	-
TREARBEID	92	84	8	92	-	15	15	-	77	77	-
NÆRINGSMIDDELARBEID .	34	32	2	29	5	10	8	2	24	21	3
LASTE-, LØSSE- OG LAGERARBEID	6	5	-	6	-	3	3	-	3	3	-
SERVICEARBEID I ALT ...	79	74	3	12	67	17	-	17	62	12	50
HOTELL- OG RESTAU- RANTARBEID, HUSARBEID	29	28	1	5	24	4	-	4	25	5	20
VAKTMESTER- OG RENGJØRINGSARBEID ...	27	27	-	6	21	6	-	6	21	6	15
MILITÆRT ARBEID	22	22	-	22	-	2	2	-	20	20	-
UOPPGITT	8	8	-	6	2	1	1	-	7	5	2

I BARE ET UTVALG AV YRKESOMRADER ER SPESIFISERT

TABELL 5. PERSONER 16-69 ÅR ETTER YRKESAKTIVITET, KJØNN OG HØYESTE UTDANNING

KJØNN OG HØYESTE UTDANNING	I ALT	UTEN YRKESAKTIVITET, ARBEIDST. UNDER 100 TIMER ELLER UOPPGITT			MED 100 ARBEIDSTIMER ELLER MER					
		I ALT	AV DISSE: I ALT ELEVER, STU-DENTER		100-499 TIMER		500-999 TIMER		1 000 TIMER OG MER	
			I ALT	AV DISSE: I ALT	I ALT	AV DISSE: ELEVER, STU-DENTER	I ALT	AV DISSE: ELEVER, STU-DENTER		
I ALT	1 672	611	94	1 061	66	13	170 173	14	797	82
MENN I ALT	904	137	45	767	33	9	74	11	660	
UNGDOMSSKOLENIVA, 7-9 ÅR, I ALT ..	735	108	20	627	25	4	68	9	534	
7-ÅRIG FOLKESKOLE	479	84	4	395	12	-	45	-	338	
ALLMENT FAGFELT ELLERS	133	12	6	121	8	1	12	3	101	
ADMINISTRASJON OG ØKONOMI	41	-	-	41	4	3	3	1	34	
INDUSTRI, HÅNDVERK OG TEKNIKK ..	71	12	10	59	1	-	7	5	51	
SAMFERDSEL	4	-	-	4	-	-	-	-	4	
TJENESTEYTING OG FØRSVAR	5	-	-	5	-	-	1	-	4	
GYMNASNIVA I, 10 ÅR, I ALT	80	16	16	64	4	3	2	1	58	
ALLMENT FAGFELT	35	14	14	21	4	3	1	1	16	
ADMINISTRASJON OG ØKONOMI	-	-	-	-	-	-	-	-	-	
INDUSTRI, HÅNDVERK OG TEKNIKK ..	18	-	-	18	-	-	-	-	18	
SAMFERDSEL	9	1	1	8	-	-	1	-	7	
JORDBRUK, SKOGBRUK OG FISKE	14	1	1	13	-	-	-	-	13	
TJENESTEYTING OG FØRSVAR	4	-	-	4	-	-	-	-	4	
GYMNASNIVA II,III, 11-12 ÅR, I ALT	37	5	5	32	1	1	1	-	30	
ALLMENT FAGFELT	12	5	5	7	1	1	-	-	6	
INDUSTRI, HÅNDVERK OG TEKNIKK ..	12	-	-	12	-	-	1	-	11	
SAMFERDSEL	11	-	-	11	-	-	-	-	11	
HELSEVERN	-	-	-	-	-	-	-	-	-	
JORDBRUK, SKOGBRUK OG FISKE	-	-	-	-	-	-	-	-	-	
TJENESTEYTING OG FØRSVAR	-	-	-	-	-	-	-	-	-	
UNIVERSITETS- OG HØGSKOLENIVA I, 13-14 ÅR, I ALT	26	2	2	24	3	1	2	1	19	
UNDERVISNING	16	2	2	14	1	1	-	-	13	
ADMINISTRASJON, ØKONOMI, SAMFUNNSVITENSKAP OG JUS	3	-	-	3	1	-	-	-	2	
NATURVITENSKAP OG TEKNIKK	7	-	-	7	1	-	2	1	4	
UNIVERSITETS-, HØGSKOLENIVA II,III OG FØRSKERNIVA, OVER 14 ÅR, I ALT	19	-	-	19	-	-	1	-	18	
UNDERVISNING	7	-	-	7	-	-	-	-	7	
ADMINISTRASJON, ØKONOMI, SAMFUNNSVITENSKAP OG JUS	-	-	-	-	-	-	-	-	-	
NATURVITENSKAP OG TEKNIKK	3	-	-	3	-	-	-	-	3	
UOPPGITT ELLER INGEN UTDANNING ...	7	6	2	1	-	-	-	-	1	
KVINNER I ALT	768	474	49	294	33	4	124 99	3	137 162	
UNGDOMSSKOLENIVA, 7-9 ÅR, I ALT ..	655	413	24	242	25	-	118 93	2	99 124	
7-ÅRIG FOLKESKOLE	410	268	4	142	18	-	90 65	-	34 59	
ALLMENT FAGFELT ELLERS	152	89	17	63	6	-	18	1	39	
ADMINISTRASJON OG ØKONOMI	41	19	-	22	1	-	4	-	17	
INDUSTRI, HÅNDVERK OG TEKNIKK ..	8	8	1	-	-	-	-	-	-	
SAMFERDSEL	-	-	-	-	-	-	-	-	-	
HELSEVERN	-	-	-	-	-	-	-	-	-	
TJENESTEYTING OG FØRSVAR	42	27	2	15	-	-	6	1	9	
GYMNASNIVA I, 10 ÅR, I ALT	61	40	21	21	4	2	2	1	15	
ALLMENT FAGFELT	53	35	20	18	-	2	-	1	13	
ADMINISTRASJON OG ØKONOMI	-	-	-	-	-	-	-	-	-	
HELSEVERN	3	2	1	1	-	-	-	-	-	
GYMNASNIVA II,III, 11-12 ÅR, I ALT	21	12	3	9	-	-	-	-	6	
ALLMENT FAGFELT	7	5	3	2	-	-	-	-	-	
ADMINISTRASJON OG ØKONOMI	-	-	-	-	-	-	-	-	-	
SAMFERDSEL	-	-	-	-	-	-	-	-	-	
HELSEVERN	10	5	-	5	-	-	1	-	4	
UNIVERSITETS- OG HØGSKOLENIVA I, 13-14 ÅR, I ALT	24	6	1	18	4	2	-	-	14	
UNDERVISNING	14	3	1	11	1	-	-	-	10	
ADMINISTRASJON, ØKONOMI, SAMFUNNSVITENSKAP OG JUS	3	-	-	3	2	2	-	-	1	
NATURVITENSKAP OG TEKNIKK	-	-	-	-	-	-	-	-	-	
UNIVERSITETS-, HØGSKOLENIVA II,III OG FØRSKERNIVA, OVER 14 ÅR, I ALT	5	1	-	4	-	-	1	-	3	
UNDERVISNING	4	1	-	3	-	-	1	-	2	
ADMINISTRASJON, ØKONOMI, SAMFUNNSVITENSKAP OG JUS	-	-	-	-	-	-	-	-	-	
NATURVITENSKAP OG TEKNIKK	-	-	-	-	-	-	-	-	-	
UOPPGITT ELLER INGEN UTDANNING ...	2	2	-	-	-	-	-	-	-	

1 BARE ET UTVALG AV FAGOMRÅDER ER SPESIFISERT UNDER DE ENKELTE UTDANNINGSNIVAER

TABELL 6. YRKESAKTIVE, SKOLEELEVER OG STUDENTER 16 ÅR OG OVER ETTER KJØNN OG ARBEIDS-/SKOLE-/STUDIESTED PR. 1. NOVEMBER 1970

ARBEIDS-/SKOLE-/STUDIESTED	I ALT	1			2		
		YRKESAKTIVE			SKOLEELEVER OG STUDENTER		
		I ALT	MENN	KVINNER	I ALT	MENN	KVINNER
I ALT	1 099	998	720	278	101	55	46
I KOMMUNEN	723	683	432	251	40	16	24
TROMSØ	37	16	14	2	21	15	6
SKJERVØY	30	30	28	2	-	-	-
KÅFJORD	14	14	11	3	-	-	-
OSLO	11	5	4	1	6	5	1
LYNGEN	9	6	4	2	3	-	3
LENVIK	8	2	2	-	6	2	4
ANDRE KOMMUNER I FYLKET	10	5	4	1	5	3	2
ANDRE KOMMUNER UTENFOR FYLKET	60	43	34	9	17	11	6
ANNET STED	197	194	187	7	3	3	-

1 EKSKL. PERSONER SOM AVTJENTE VERNEPLIKTSTJENESTE OG YRKESAKTIVE SOM IKKE HAR OPPGITT ARBEIDSSTED
 2 EKSKL. SKOLEELEVER OG STUDENTER SOM IKKE HAR OPPGITT SKOLE-/STUDIESTED

TABELL 7. FAMILIER OG PERSONER ETTER FAMILIETYPPE OG HUSHOLDNINGSTYPE

HUSHOLDNINGSTYPE	I ALT		FAMILIER MED TO ELLER FLERE PERSONER							
	FAMILIER	PERSONER	FAMILIER MED EN PERSON	I ALT		EKTEPAR UGIFTE BARN	EKTEPAR MED UGIFTE BARN		MOR ELLER FAR MED UGIFTE BARN	
				FAMILIER	PERSONER		FAMILIER	PERSONER	FAMILIER	PERSONER
I ALT	942	2 709	311	631	2 398	118	428	1 934	85	228
PRIVATHUSHOLDNING I ALT .	924	2 690	294	630	2 396	117	428	1 934	85	228
MED EN FAMILIE	553	1 885	106	447	1 779	76	324	1 498	47	129
MED TO FAMILIER	298	686	138	160	548	34	92	390	34	90
MED FLERE FAMILIER	73	119	50	23	69	7	12	46	4	9
FELLESHUSHOLDNING	17	18	16	1	2	1	-	-	-	-
ANNEN HUSHOLDNING	1	1	1	-	-	-	-	-	-	-

TABELL 8. PERSONER 16 ÅR OG OVER MED EGEN BOLIG ETTER ALDER, EKTESKAPELIG STATUS OG KJØNN

EKTESKAPELIG STATUS OG KJØNN	I ALT	ALDER									
		16-19	20-24	25-29	30-39	40-49	50-59	60-69	70-79	80 OG OVER	
		PERSONER 16 ÅR OG OVER I ALT ...	1 887	193	207	192	274	286	293	227	154
AV DISSE: MED EGEN BOLIG	1 235	5	50	112	206	248	266	200	119	29	
MENN I ALT	1 002	100	113	109	150	163	147	122	72	26	
AV DISSE: MED EGEN BOLIG	620	-	15	48	99	136	132	112	61	17	
KVINNER I ALT	885	93	94	83	124	123	146	105	82	35	
AV DISSE: MED EGEN BOLIG	615	5	35	64	107	112	134	88	58	12	
UGIFTE I ALT	603	189	136	64	59	49	46	29	23	8	
AV DISSE: MED EGEN BOLIG	95	2	6	8	6	19	23	18	10	3	
MENN I ALT	404	100	92	54	47	40	33	21	12	5	
AV DISSE: MED EGEN BOLIG	76	-	2	7	5	18	18	16	7	3	
KVINNER I ALT	199	89	44	10	12	9	13	8	11	3	
AV DISSE: MED EGEN BOLIG	19	2	4	1	1	1	5	2	3	-	
GIFTE OG SEPARERTE I ALT	1 108	4	69	127	211	225	224	162	76	10	
AV DISSE: MED EGEN BOLIG	1 026	3	44	104	197	220	224	156	70	8	
MENN I ALT	556	-	20	55	102	121	111	92	48	7	
AV DISSE: MED EGEN BOLIG	515	-	13	41	93	117	111	91	43	6	
KVINNER I ALT	552	4	49	72	109	104	113	70	28	3	
AV DISSE: MED EGEN BOLIG	511	3	31	63	104	103	113	65	27	2	
FØR GIFTE I ALT	176	-	2	1	4	12	23	36	55	43	
AV DISSE: MED EGEN BOLIG	114	-	-	-	3	9	19	26	39	18	
MENN I ALT	42	-	1	-	1	2	3	9	12	14	
AV DISSE: MED EGEN BOLIG	29	-	-	-	1	1	3	5	11	8	
KVINNER I ALT	134	-	1	1	3	10	20	27	43	29	
AV DISSE: MED EGEN BOLIG	85	-	-	-	2	8	16	21	28	10	

TABELL 9. HUS, BOLIGER, ROM OG BOSATTE ETTER HUSTYPE

	PERMANENT BOLIGBYGG												
	I ALT	VÅ- NING- HUS I TILKN. TIL GARDS- DRIFT	FRITT- LIGG- ENDE- BOLIG	ENE- BOLIG I REKKE, KJEDE, ATRIUM M.V.	ANNEN ENE- BOLIG	HORI- SON- TALT DELT TO- MANN- BOLIG	ANNET SMÅHUS	BLOKK	PRO- VI- SOR- BO- LIG- BYGG	FOR- RET- NING- BYGG M.V.	BYGG FOR FEL- LES- HUS- HOLD- NING	UOPP- GITT HUS- TYPE	
HUS	671	646	274	352	-	-	10	10	-	9	12	4	-
BOLIGER I ALT ...	728	696	286	352	-	-	20	38	-	9	14	9	-
AV DISSE: BEBODDE	725	694	284	352	-	-	20	38	-	9	14	8	-
ROM	3 526	3 437	1 536	1 706	-	-	89	106	-	16	55	18	-
BOSATTE	2 690	2 624	1 149	1 334	-	-	72	69	-	15	39	12	-
BOLIGER PR. HUS .	1,1	1,1	1,0	1,0	-	-	2,0	3,8	-	1,0	1,2	2,3	-
ROM PR. BOLIG ...	4,9	5,0	5,4	4,8	-	-	4,5	2,8	-	1,8	3,9	2,3	-
BOSATTE PR. BOLIG	3,7	3,8	4,0	3,8	-	-	3,6	1,8	-	1,7	2,8	1,5	-
BOSATTE PR. ROM .	0,8	0,8	0,7	0,8	-	-	0,8	0,7	-	0,9	0,7	0,7	-

TABELL 10. BEBODDE BOLIGER ETTER HUSTYPE OG BYGGGEAR, OG HUS, ROM OG BOSATTE ETTER HUSETS BYGGGEAR

	BEBODDE BOLIGER										BOSATTE		
	HUSETS BYGGGEAR	HUS	I PERMANENTE BOLIGBYGG					ROM	BOSATTE	BE- BOD- DE BO- LIG- ER PR. HUS	ROM PR. LIG	PR. BO- LIG	PR. ROM
I ALT			I VÅNING- HUS I TILKN. TIL GARDSDRIFT OG I FRITTL. OG ENEBOLIGER	I ANDRE ENE- OG TC- MANN- BOLIGER OG SMÅHUS	I BLOKK- ER	I ANDRE BYGG							
I ALT	671	725	694	636	58	-	31	3 526	2 690	1,1	4,9	3,7	0,8
1900 OG FØR	6	6	6	6	-	-	-	31	24	1,0	5,2	4,0	0,8
1901-1910	3	3	3	3	-	-	-	16	8	1,0	5,3	2,7	0,5
1911-1920	11	11	11	11	-	-	-	57	36	1,0	5,2	3,3	0,6
1921-1930	28	28	27	27	-	-	1	130	72	1,0	4,6	2,6	0,6
1931-1940	27	27	25	25	-	-	2	138	84	1,0	5,1	3,1	0,6
1941-1945	9	9	8	8	-	-	1	45	32	1,0	5,0	3,6	0,7
1946-1950	180	186	178	178	-	-	8	965	675	1,0	5,2	3,6	0,7
1951-1960	222	253	240	208	32	-	13	1 193	955	1,1	4,7	3,8	0,8
1961-1970	183	199	193	169	24	-	6	938	789	1,1	4,7	4,0	0,8
UOPPGITT	2	3	3	1	2	-	-	13	15	1,5	4,3	5,0	1,2

TABELL 11. BEBODDE BOLIGER ETTER HUSTYPE OG TALLET PÅ ROM, OG BOSATTE ETTER TALLET PÅ ROM I BOLIGEN

	BEBODDE BOLIGER							BOSATTE	
	TALLET PÅ ROM, EKSKL. KJØKKEN	I PERMANENTE BOLIGBYGG					I ANDRE BYGG	I ALT	PR. ROM
I ALT		I ALT	I VÅNINGSHUS I TILKN. TIL GARDSDRIFT OG I FRITTL. ENEBOLIGER	I ANDRE ENE- OG TOMANN- BOLIGER OG SMÅHUS	I BLOKKER				
I ALT	725	694	636	58	-	31	2 690	0,8	
0 ROM ELLER UOPPGITT ..	-	-	-	-	-	-	-	-	
1 ROM I ALT	62	47	25	22	-	15	97	0,9	
MED KJØKKEN I ALT ...	55	47	25	22	-	8	89	0,9	
UNDER 6 KVM.	7	7	4	3	-	-	11	1,6	
6 KVM. OG MER	48	40	21	19	-	8	78	0,8	
UTEN KJØKKEN	7	-	-	-	-	7	8	1,1	
2 ROM I ALT	55	49	37	12	-	6	130	0,8	
MED KJØKKEN	55	49	37	12	-	6	130	0,8	
UTEN KJØKKEN	-	-	-	-	-	-	-	-	
3 ROM	106	102	96	6	-	4	324	0,8	
4 ROM	282	278	263	15	-	4	1 127	0,8	
5 ROM	150	148	147	1	-	2	657	0,7	
6 ROM	46	46	45	1	-	-	219	0,7	
7 ROM	17	17	16	1	-	-	92	0,7	
8 ROM OG MER	7	7	7	-	-	-	44	0,6	

TABELL 12. BEBODDE BOLIGER, ROM OG BOSATTE ETTER BOLIGTETTHET

	I ALT	BOSATTE PR. ROM, INKL. KJØKKEN PÅ 6 KVM. OG MER									0 ROM ELLER UOPP- GITT
		UNDER	0,25-	0,50-	0,75-	1,00-	1,25-	1,50-	1,75-	2,00	
		0,25	0,49	0,74	0,99	1,24	1,49	1,74	1,99	OG MER	
BEBODDE BOLIGER	725	30	112	212	125	160	41	24	9	12	-
ROM	3 526	169	565	1 034	652	727	200	109	43	27	-
BOSATTE	2 690	30	200	600	524	764	266	171	77	58	-
ROM PR. BOLIG	4,9	5,6	5,0	4,9	5,2	4,5	4,9	4,5	4,8	2,3	-
BOSATTE PR. BOLIG	3,7	1,0	1,8	2,8	4,2	4,8	6,5	7,1	8,6	4,8	-

TABELL 13. BEBODDE BOLIGER, ROM OG BOSATTE ETTER BOLIGENS UTSTYR

	I ALT	INNLAGT VANN I HUSET								IKKE INN- LAGT VANN I HUSET	UOPP- GITT
		EGET WC		FELLES WC		EGET	UTEN WC		ELLER FELLES WC OG UTEN BAD		
		I ALT	EGET BAD	FELLES BAD	EGET BAD	FELLES BAD	EGET FELLES BAD	UTEN FELLES BAD			
BEBODDE BOLIGER	725	681	436	7	-	4	24	109	101	44	-
ROM	3 526	3 376	2 180	28	-	11	92	578	487	150	-
BOSATTE	2 690	2 611	1 768	28	-	11	60	390	354	79	-
ROM PR. BOLIG	4,9	5,0	5,0	4,0	-	2,8	3,8	5,3	4,8	3,4	-
BOSATTE PR. BOLIG	3,7	3,8	4,1	4,0	-	2,8	2,5	3,6	3,5	1,8	-
BOSATTE PR. ROM	0,8	0,8	0,8	1,0	-	1,0	0,7	0,7	0,7	0,5	-

TABELL 14. BEBODDE BOLIGER, ROM OG BOSATTE ETTER EIER-/LEIERFORHOLDET TIL BOLIGEN

	I ALT	BOLIGINNEHAVEREN DISPONERER BOLIGEN SOM							TJEN- ESTE- ELLER FOR- PAK- TER- BOLIG	UOPP- GITT	
		EIER	LEIEBOER								
			MED AKSJE/ANDEL			UTEN AKSJE/ANDEL					
			I ALT	MED INN- SKOTT	UTEN INN- SKOTT	I ALT	MED INN- SKOTT	UTEN INN- SKOTT			
BEBODDE BOLIGER ...	725	594	85	-	-	-	85	-	85	46	-
ROM	3 526	3 034	289	-	-	-	289	-	289	203	-
BOSATTE	2 690	2 329	216	-	-	-	216	-	216	145	-
ROM PR. BOLIG	4,9	5,1	3,4	-	-	-	3,4	-	3,4	4,4	-
BOSATTE PR. BOLIG .	3,7	3,9	2,5	-	-	-	2,5	-	2,5	3,2	-
BOSATTE PR. ROM ...	0,8	0,8	0,7	-	-	-	0,7	-	0,7	0,7	-

TABELL 15. FOLKEMENGDEN ETTER ALDER, KJØNN OG TELLINGSKRETS

TELLINGSKRETS OG KJØNN	I ALT	ALDER									
		UNDER 7	7-15	16-19	20-24	25-29	30-39	40-49	50-59	60-69	70 OG OVER
KOMMUNEN I ALT	2 709	369	453	193	207	192	274	286	293	227	215
MENN I ALT	1 436	197	237	100	113	109	150	163	147	122	98
UGIFTE	838	197	237	100	92	54	47	40	33	21	17
GIFTE OG SEPARERTE	556	-	-	-	20	55	102	121	111	92	55
FØR GIFTE	42	-	-	-	1	-	1	2	3	9	26
KVINNER I ALT	1 273	172	216	93	94	83	124	123	146	105	117
UGIFTE	587	172	216	89	44	10	12	9	13	8	14
GIFTE OG SEPARERTE	552	-	-	4	49	72	109	104	113	70	31
FØR GIFTE	134	-	-	-	1	1	3	10	20	27	72
TETTBYGDE KRETSE I ALT ...	1 021	164	188	47	83	89	126	120	101	46	57
MENN	537	88	102	22	44	42	66	70	54	28	21
KVINNER	484	76	86	25	39	47	60	50	47	18	36
03 STORSLETT	489	75	95	23	38	39	64	67	46	16	26
MENN	251	33	53	13	19	17	33	37	27	9	10
KVINNER	238	42	42	10	19	22	31	30	19	7	16
09 SØRKJOSEN	532	89	93	24	45	50	62	53	55	30	31
MENN	286	55	49	9	25	25	33	33	27	19	11
KVINNER	246	34	44	15	20	25	29	20	28	11	20
SPRETTBYGDE KRETSE I ALT .	1 687	205	265	146	124	103	147	166	192	181	158
MENN	899	109	135	78	69	67	84	93	93	94	77
KVINNER	788	96	130	68	55	36	63	73	99	87	81
01 STORVIK	172	13	32	20	10	10	8	30	25	5	19
MENN	95	10	12	13	6	7	5	17	16	3	6
KVINNER	77	3	20	7	4	3	3	13	9	2	13
02 NORDKJØS	92	7	15	2	8	5	10	4	12	15	14
MENN	48	6	8	2	5	3	5	1	4	5	9
KVINNER	44	1	7	-	3	2	5	3	8	10	5
04 STORSLETT	361	56	41	22	30	29	38	32	36	42	35
MENN	187	29	21	11	15	18	21	21	14	23	14
KVINNER	174	27	20	11	15	11	17	11	22	19	21
05 HYSINGJORD	208	20	38	26	21	6	16	17	15	33	16
MENN	110	14	17	13	14	4	7	9	6	18	8
KVINNER	98	6	21	13	7	2	9	8	9	15	8
06 KJELLEREN	254	30	34	25	16	17	16	28	37	27	24
MENN	136	14	18	12	9	10	9	14	22	14	14
KVINNER	118	16	16	13	7	7	7	14	15	13	10
07 SAPPEN	274	36	55	22	14	11	31	24	33	25	23
MENN	151	19	30	15	6	8	18	12	17	15	11
KVINNER	123	17	25	7	8	3	13	12	16	10	12
08 KILDAL	138	20	17	11	16	14	10	6	16	15	13
MENN	74	9	10	2	9	10	7	4	6	8	9
KVINNER	64	11	7	9	7	4	3	2	10	7	4
10 SØRKJOSEN	59	7	14	7	1	2	4	8	7	2	7
MENN	29	2	7	3	-	2	3	4	3	1	4
KVINNER	30	5	7	4	1	-	1	4	4	1	3
11 BAKKEBY	129	16	19	11	8	9	14	17	11	17	7
MENN	69	6	12	7	5	5	9	11	5	7	2
KVINNER	60	10	7	4	3	4	5	6	6	10	5
UTEN FAST BOPEL I ALT	1	-	-	-	-	-	1	-	-	-	-
MENN	-	-	-	-	-	-	-	-	-	-	-
KVINNER	1	-	-	-	-	-	1	-	-	-	-

TABELL 16. PERSONER 16 ÅR OG OVER ETTER VIKTIGSTE KILDE TIL LIVSOPPHOLD, NÆRING, KJØNN OG TELLINGSKRETS

VIKTIGSTE KILDE TIL LIVSOPPHOLD											
INNTEKT AV EGET ARBEID											
TELLINGSKRETS OG KJØNN	I ALT	NÆRING							PEN- SJON, TRYGD	FOR- MUE, LAN, STI- PEND M.V.	HUSAR- BEID I HJEM- MET, FORSØR- GET
		I ALT	JORD- BRUK, FISKE HVAL- FANGST	INDU- STRI M.V., BYGGE- VIRK- SOMHET	VARE- HANDEL	SAM- FERD- SEL	TJEN- ESTE- YTENDE NÆR- INGER	UOPP- GITT			
KOMMUNEN I ALT	1 887	920	189	316	69	141	194	11	442	41	484
MENN	1 002	736	154	298	41	127	107	9	194	32	40
KVINNER	885	184	35	18	28	14	87	2	248	9	444
TETTBYGDE KRETSE I ALT ...	669	367	29	95	41	68	128	6	109	19	174
MENN	347	279	29	89	23	59	74	5	44	13	11
KVINNER	322	88	-	6	18	9	54	1	65	6	163
03 STORSLETT	319	182	3	43	25	26	84	1	37	13	87
MENN	165	137	3	43	17	20	53	1	13	8	7
KVINNER	154	45	-	-	8	6	31	-	24	5	80
09 SØRKJOSEN	350	185	26	52	16	42	44	5	72	6	87
MENN	182	142	26	46	6	39	21	4	31	5	4
KVINNER	168	43	-	6	10	3	23	1	41	1	83
SPREDTBYGDE KRETSE I ALT .	1 217	552	160	221	28	73	66	4	333	22	310
MENN	655	457	125	209	18	68	33	4	150	19	29
KVINNER	562	95	35	12	10	5	33	-	183	3	281
01 STORVIK	127	64	30	18	1	9	6	-	34	1	28
MENN	73	56	26	18	-	9	3	-	15	1	1
KVINNER	54	8	4	-	1	-	3	-	19	-	27
02 NORDKJOS	70	18	5	6	-	5	2	-	31	2	19
MENN	34	15	5	5	-	4	1	-	15	2	2
KVINNER	36	3	-	1	-	1	1	-	16	-	17
04 STORSLETT	264	125	35	44	11	16	19	-	72	3	64
MENN	137	101	29	40	8	15	9	-	31	2	3
KVINNER	127	24	6	4	3	1	10	-	41	1	61
05 HYSINGJORD	150	71	21	24	6	8	11	1	38	5	36
MENN	79	52	14	22	3	8	4	1	19	4	4
KVINNER	71	19	7	2	3	-	7	-	19	1	32
06 KJELLEREN	190	87	23	42	2	11	8	1	45	4	54
MENN	104	70	15	38	1	11	4	1	23	4	7
KVINNER	86	17	8	4	1	-	4	-	22	-	47
07 SAPPEN	183	88	23	43	3	8	10	1	53	4	38
MENN	102	73	16	42	1	7	6	1	21	4	4
KVINNER	81	15	7	1	2	1	4	-	32	-	34
08 KILDAL	101	40	11	16	1	6	5	1	27	3	31
MENN	55	37	10	16	1	5	4	1	13	2	3
KVINNER	46	3	1	-	-	1	1	-	14	1	28
10 SØRKJOSEN	38	13	2	8	1	2	-	-	12	-	13
MENN	20	13	2	8	1	2	-	-	5	-	2
KVINNER	18	-	-	-	-	-	-	-	7	-	11
11 BAKKEBY	94	46	10	20	3	8	5	-	21	-	27
MENN	51	40	8	20	3	7	2	-	8	-	3
KVINNER	43	6	2	-	-	1	3	-	13	-	24
UTEN FAST BOPEL I ALT	1	1	-	-	-	-	-	1	-	-	-
MENN	-	-	-	-	-	-	-	-	-	-	-
KVINNER	1	1	-	-	-	-	-	1	-	-	-

TABELL 17. HOVEDTALL FOR HUS OG BEBODDE BOLIGER I DE ENKELTE TELLINGSKRETSE

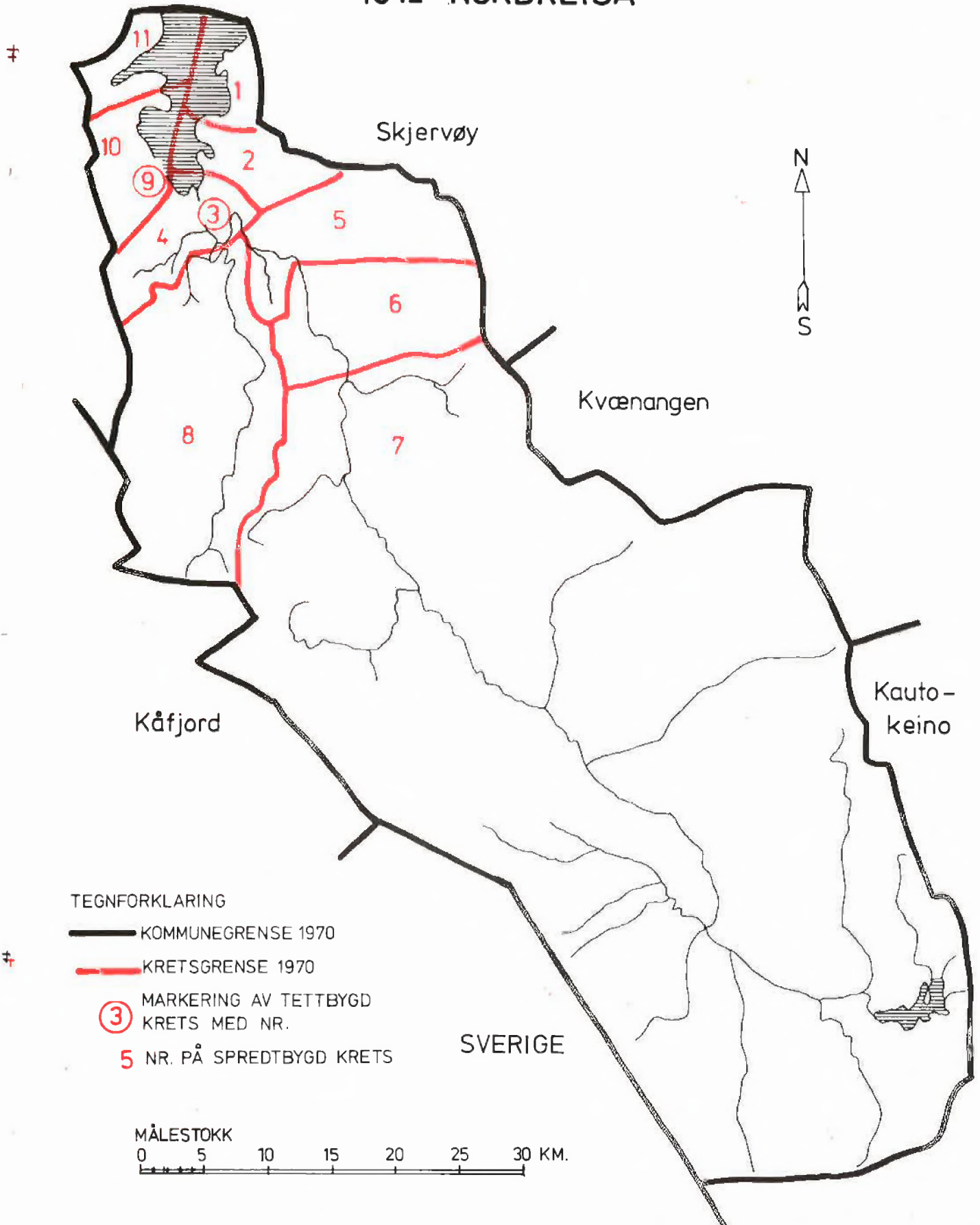
TELLINGSKRETS	HUS				BEBODDE BOLIGER							BO- SAT- TE PR. ROM
	AV DISSE:				AV DISSE MED:							
	I ALT	VAN.HUS TILKN. GARDS- DRIFT, FRITTL. ENEBOL.	BYGGEAR		I ALT	INNLAGT VANN I HUSET	EGET OG EGET BAD	WC OG EGET BAD	WC OG BAD ELLERS	EGET ELLER FELLES WC OG UTEN BAD	EGET ELLER FELLES BAD OG UTEN WC	
			1946-	1961-								
1960	1970											
KOMMUNEN I ALT	671	626	402	183	725	681	436	11	24	109	0,8	
TETTBYGDE KRETSE I ALT ...	244	216	122	88	271	264	215	5	13	6	0,8	
03 STORSLETT	115	97	63	43	132	129	113	1	5	3	0,8	
09 SØRKKJOSEN	129	119	59	45	139	135	102	4	8	3	0,8	
SPREDTBYGDE KRETSE I ALT .	427	410	280	95	454	417	221	6	11	103	0,8	
01 STORVIK	40	39	33	5	40	37	20	-	1	9	0,8	
02 NORDKJOS	27	25	22	5	28	27	13	1	-	2	0,6	
04 STORSLETT	94	93	62	25	113	108	70	1	3	13	0,7	
05 HYSINGJORD	46	45	35	9	47	44	24	4	-	15	0,8	
06 KJELLEREN	70	68	33	19	70	61	25	-	2	27	0,7	
07 SAPPEN	72	66	44	17	75	67	34	-	-	24	0,8	
08 KILDAL	31	31	27	4	32	27	10	-	-	11	0,9	
10 SØRKKJOSEN	15	14	7	3	16	13	7	-	2	2	0,8	
11 BAKKEBY	32	29	17	8	33	33	18	-	3	-	0,8	

KRETSFORTEGNELSE

Krets- nr.	Navnet på kretsen	Krets- type ¹⁾	Omfang
0	Uten fast bopel	0	..
1	Storvik	S	Gnr. 1-3.
2	Nordkjøs	S	Gnr. 4-10.
3	Storslett	T	Se vedlegg 3.
4	Storslett	S	Gnr. 11-18, gnr. 40 bnr. 6 festnr. 1, gnr. 41-44, 46 og 52. Unntatt bnr. under krets 3.
5	Hysingjord	S	Gnr. 19-22 og 35.
6	Kjelleren	S	Gnr. 23-27, 32 og 33.
7	Sappen	S	Gnr. 28-31.
8	Kildal	S	Gnr. 36-39, gnr. 40 bnr. 1, 3-5 og 6 Fredly.
9	Sørkjosen	T	Se vedlegg 3.
10	Sørkjosen	S	Gnr. 47. Unntatt bnr. under krets 9.
11	Bakkeby	S	Gnr. 49-51.

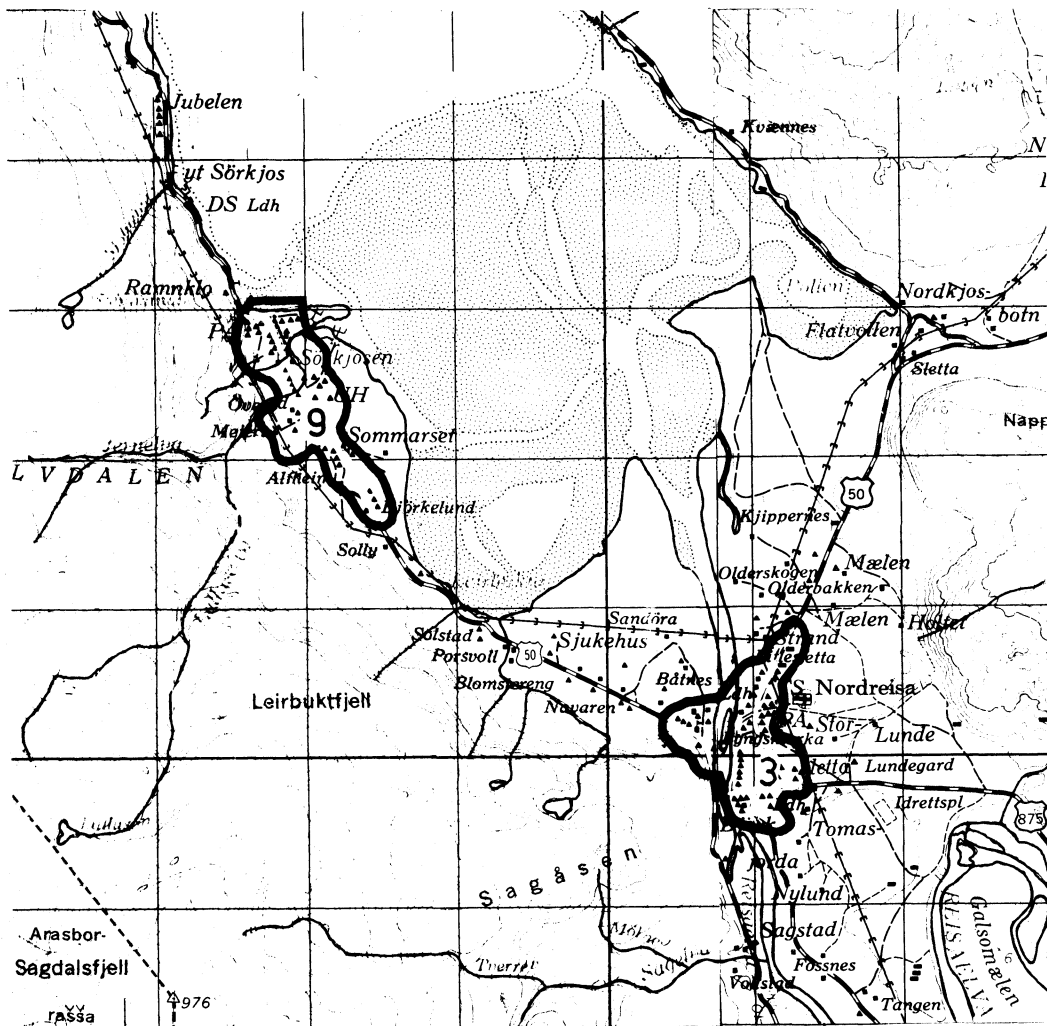
1) T = Tettbygd krets. S = Spredtbygd krets.

1942 NORDREISA



1942 NORDREISA

TETTBYGDE KRETSER




MÅLESTOKK 1: 50 000

0 1 2 3 KM.

TEGNFORKLARING

— KRETSGRENSE 1970

3 NR. PÅ TETTBYGD KRETS



Med samtykke fra Norges Geografiske Oppmåling er N G O's kartmateriale brukt som kartgrunnlag.