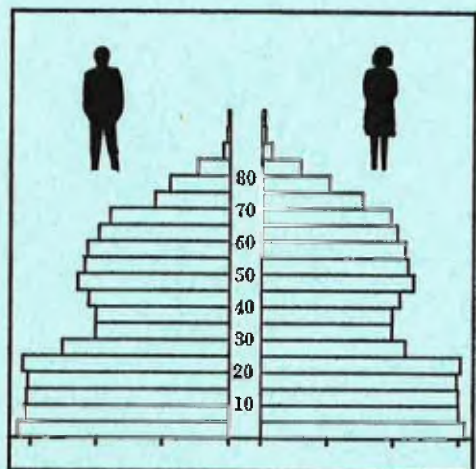


STATISTISKE KOMMUNEHEFTER



FOLKE- OG BOLIGTELLING

1. NOVEMBER 1970

1245 **SUND**

STATISTISK SENTRALBYRÅ
OSLO


STATISTISKE KOMMUNEHEFTER



FOLKE- OG BOLIGTELLING
1. NOVEMBER 1970

1245 SUND

STATISTISK SENTRALBYRÅ
OSLO 1974



FORORD

Den første statistikken utarbeidd på grunnlag av oppgaver til folketellingen i 1970, ble publisert i desember 1971 i heftet "Folkemengden etter alder og ekteskadelig status, 31. desember 1970".

I serien Statistiske kommunehefter legger Statistisk Sentralbyrå fram de viktigste resultater fra Folke- og bolig telling 1970 for hver enkelt kommune. Heftene vil bli utgitt fra midten av 1972 til siste halvdel av 1973. Da kontrollen av tellingsoppgavene ikke er avsluttet når kommuneheftene utarbeides, er tallene i disse heftene foreløpige.

Endelige tall for hele landet vil bli publisert i 6 hefter som ventes å bli utgitt i 1974. Disse publikasjonene vil også inneholde tabeller med geografiske fordelinger. I tillegg til de tabellene som blir trykt, vil det bli utarbeidd tabeller med mer detaljert statistikk. På grunnlag av tellingsresultatene vil det videre bli utarbeidd et bosettingskart og flere større spesialartikler.

Professor Hallstein Myklebost, Geografisk Institutt, Universitetet i Oslo, har vært Byråets konsulent i arbeidet med kretsinnndelingen.

Statistisk Sentralbyrå, Oslo, 2. mai 1972

Petter Jakob Bjerve

Einar Jensen

1950

The first part of the report deals with the general situation of the country and the progress of the work during the year. It is followed by a detailed account of the various projects and the results obtained. The report concludes with a summary of the work done and the plans for the future.

The following table shows the results of the work done during the year.


Table 1. Results of the work done during the year.

INNHold

	Side
Prinsipper og definisjoner	7
1. Omfanget av Folke- og bolig telling 1970	7
2. Definisjon av personkjennemerker	7
3. Definisjon av familie- og husholdningstype	10
4. Definisjon av hus og bolig og hus- og boligkjennemerker	11
5. Inndelingen i tellingskretser	13
6. Merknader til tabell 1	14
 T a b e l l e r	
1. Folkemengden ved folketellingene 1801-1970	16
2. Folkemengden etter kjønn og inntektstakernes viktigste kilde til livsopphold og næring ...	16
3. Personer 16 år og over etter yrkesaktivitet, kjønn og alder	16
4. Personer 16 år og over med minst 100 arbeidstimer etter yrkesstatus, arbeidstid, kjønn og næring/yrkesområde	17
5. Personer 16-69 år etter yrkesaktivitet, kjønn og høyeste utdanning	18
6. Yrkesaktive, skoleelever og studenter 16 år og over etter kjønn og arbeids-/skole-/studie- sted pr. 1. november 1970	19
7. Familier og personer etter familietype og husholdningstype	19
8. Personer 16 år og over med egen bolig etter alder, ekteskapelig status og kjønn	19
9. Hus, boliger, rom og bosatte etter hustype	20
10. Beboede boliger etter hustype og byggeår, og hus, rom og bosatte etter husets byggeår	20
11. Beboede boliger etter hustype og tallet på rom, og bosatte etter tallet på rom i boligen .	20
12. Beboede boliger, rom og bosatte etter bolig tetthet	21
13. Beboede boliger, rom og bosatte etter boligens utstyr	21
14. Beboede boliger, rom og bosatte etter eier-/leierforholdet til boligen	21
15. Folkemengden etter alder, kjønn og tellingskrets	22
16. Personer 16 år og over etter viktigste kilde til livsopphold, næring, kjønn og tellings- krets	23
17. Hovedtall for hus og beboede boliger i de enkelte tellingskretser	24
 V e d l e g g	
1. Kretsfortegnelse	25
2. Kartskisse over kretsinnndelingen	27

S t a n d a r d t e g n

- .. Oppgave mangler
- : Tall kan ikke offentliggjøres
- Null



PRINSIPPER OG DEFINISJONER

1. OMFANGET AV FOLKE- OG BOLIGTELLING 1970

Folketellingen omfatter alle personer (også utenlandske statsborgere) som ifølge Forskrifter av 20. januar 1970 om ordningen og føringen av folkeregistrene, var registrert som bosatt i Norge på tellingstidspunktet den 1. november 1970.

I boligteellingen har en med alle hus og privatboliger (privatleiligheter m.v.) hvor minst én person var registrert bosatt den 1. november 1970. Hus og boliger som var ubebodd eller som var bebodd bare av midlertidig tilstedeværende (f.eks. ugifte personer som oppholdt seg utenom foreldrenes hjem på grunn av studier), omfattes således ikke av tellingen. Heller ikke er boliger for forpleide i aldershjem, pleiehjem og barnehjem og for losjerende i pensjonater, hoteller o.l. med. Hus hvor alle eller en del av de registrert bosatte var forpleide eller losjerende, er derimot inkludert.

I avsnitt 2 er det gjort nærmere rede for bostedsbegrepet (det sted som en person skal regnes som bosatt) og i avsnitt 4 for hus- og boligbegrepet.

2. DEFINISJON AV PERSONKJENNEMERKER

Når ikke annet er nevnt, refererer personopplysningene seg til den 1. november 1970.

Bosted

Den enkelte person er i tellingen regnet å ha sitt bosted i den kommune og i den bolig hvor vedkommende var registrert som bosatt den 1. november 1970 ifølge forskriftene om ordningen og føringen av folkeregistrene. Hovedregelen er her at en person skal registreres som bosatt der hvor vedkommende regelmessig tar sin døgnhvile. De viktigste registreringsreglene er ellers:

Bostedsforhold	Skal registreres som bosatt i
Gift person som p.g.a. arbeid, studier, avtjening av verneplikt e.l. oppholder seg utenom ektefellenes felles bolig	Ektefellenes felles bolig
Ugift person som p.g.a. studier, skolegang eller avtjening av verneplikt oppholder seg utenom foreldrenes/forsørgers bolig	Foreldrenes/forsørgers bolig
Ugift person med eget arbeid og som vanligvis ikke bor hos foreldre/forsørger	Boligen der personen vanligvis bor
Person som p.g.a. ferie, besøk hos kjente, forretningsreise e.l. er fraværende fra boligen der vedkommende vanligvis bor	Boligen der personen vanligvis bor
Person som er forpleid i barnehjem, aldershjem, pleiehjem eller er satt bort i privat pleie	Barnehjemmet, aldershjemmet, pleiehjemmet eller boligen hvor personen er i pleie. (På grunn av registreringsvanker er imidlertid en del personer som var anbrakt i pleiehjem, registrert som bosatt i privatbolig på tellingstidspunktet.)
Person som er innlagt på sykehus eller anbrakt på arbeidsskole, arbeidsanstalt eller i fengsel	Boligen der personen var bosatt før innleggelsen eller anbringelsen

Personer som ikke kan henføres til en bestemt bolig, er regnet til gruppen "Uten fast bopel". Av registreringstekniske grunner har en imidlertid i tellingen også måttet ta med enkelte personer med fast bosted i denne gruppen. Personer uten fast bopel er som regel registrert som bosatt i den kommunen hvor de sist hadde fast bosted.

I det følgende er begrepet "Bosatt" brukt i samme betydning som begrepet "Registrert bosatt". Det er ikke som ved tidligere tellinger, hentet inn opplysninger om midlertidig bosted. Fra 1970-tellingen kan det derfor ikke gis oppgaver over den tilstedeværende befolkning.

Alder

I fordelingene etter alder er den enkelte person gruppert etter alder pr. 31. desember 1970 (1970 minus fødselsår), og ikke som ved tidligere tellinger etter alder på tellingstidspunktet.

Ekteskapeleg status

Det er brukt fire hovedgrupperinger etter ekteskapeleg status, nemlig ugifte, gifte, separerte og før gifte. Som før gifte er regnet skilte, enker og enkemenn.

Utdanning

Oppgavene over utdanning omfatter enkeltutdanninger på heltid av minst 5 måneders normal varighet og deltidstudnninger av tilsvarende varighet. For personer med flere enkeltutdanninger, er den utdanning som har lengst samlet varighet (normal varighet av enkeltutdanningen tillagt varigheten av den forutdanning som kreves) regnet som høyeste utdanning. Av utdanninger med lik samlet varighet, er den som antas å være av størst yrkesmessig betydning, oppfattet som personens høyeste utdanning. Klassifiseringen er i samsvar med Standard for utdanningsgruppering (Statistisk Sentralbyrås Håndbøker, nr. 28). I tellingen er det imidlertid foretatt følgende tre-deling av standardens gymnasnivå (samlet utdanningsvarighet 10-12 år):

1. Utdanning på gymnasnivå I (10 år)
2. Utdanning på gymnasnivå II (11 år)
3. Utdanning på gymnasnivå III (12 år)

Videre er utvidet grunnskoleutdanning (10. frivillig år) i tellingen gruppert sammen med 9-årig grunnskole, mens den er skilt ut som egen gruppe under gymnasnivå i Standard for utdanningsgruppering.

Yrkesaktivitet

Som yrkesaktivitet er regnet alt arbeid mot vederlag, enten i form av lønn, inntekt av egen bedrift, naturalier e.l., inklusive arbeid som familiemedlem uten fast lønn i familiebedrift (f.eks. gårdsbruk, forretning m.v.), vernepliktstjeneste og tilsvarende plikttjeneste, men eksklusive husarbeid for egen familie.

I gruppen "Med yrkesaktivitet" er tatt med alle personer 16 år og over som utførte yrkesaktivitet i hele eller en del av perioden 1. november 1969 - 31. oktober 1970, også personer som begynte eller sluttet i arbeidslivet i denne perioden, deltidsarbeidere og elever og studenter som hadde hatt feriearbeid.

I tidligere tellinger er personer med inntekt av egen yrkesaktivitet som viktigste kilde til livsopphold, regnet til yrkesbefolkningen (personer med yrke). I disse tellingene avviker imidlertid definisjonen av yrkesaktivitet på enkelte punkter fra definisjonen som er gitt ovenfor. I 1970-tellingen er ikke en bestemt gruppe av personer regnet som yrkesbefolkning. Det er imidlertid gitt fordelinger etter viktigste kilde til livsopphold og etter arbeidstid.

Viktigste kilde til livsopphold

Personer 16 år og over er gruppert etter den kilde til livsopphold som var viktigst de siste 12 månedene før tellingstidspunktet.

Med inntekt av eget arbeid er ment inntekt av egen yrkesaktivitet.

"Pensjon, trygd" omfatter syketrygd, arbeidsløshetsstrygd, forsørgertrygd, uføretrygd, alderstrygd, yrkesskadetrygd, krigspensjon, bedriftspensjon o.l. Ektefeller som hadde hver sin pensjon som viktigste kilde til livsopphold, er begge gruppert under denne kilden til livsopphold. I disse tilfellene er således ikke den ene ektefellen regnet som forsørget eller å ha husarbeid i hjemmet som viktigste kilde til livsopphold.

Som formue, lån m.v. er også regnet føderåd, leieinntekt, forpaktningssinntekt, annen formuesinntekt og utbetalinger i samband med livsforsikring eller individuell pensjonsforsikring.

"Stipend m.v." omfatter foruten stipend, underhold fra andre enn privatpersoner (f.eks. stønader fra det offentlige, institusjoner eller bedrifter), unntatt pensjon og trygd.

I gruppen "Husarbeid i hjemmet, forsørget" er tatt med alle personer som ikke hadde en av kildene som er spesifisert foran, som den viktigste kilde til livsopphold.

Inntektstaker/Ikke-inntektstaker

Som inntektstakere er regnet personer 16 år og over med inntekt av eget arbeid; pensjon, trygd m.v.; formue, lån m.v. eller stipend m.v. som viktigste kilde til livsopphold. Tilsvarende er som ikke-inntektstakere regnet alle personer under 16 år og personer 16 år og over som under viktigste kilde til livsopphold er gruppert på "Husarbeid i hjemmet, forsørget". Husmødre som ikke var inntektstakere, er skilt ut som egen gruppe. Denne gruppen omfatter gifte kvinner 16 år og over med husarbeid i hjemmet som viktigste kilde til livsopphold.

I tabell 2 er ikke-inntektstakere gruppert etter samme kilde til livsopphold/næring som en inntektstaker i samme familie (definisjon av familieenheten er gitt i avsnitt 3). Denne inntektstakeren er valgt ut etter følgende prioritetsrekkefølge:

1. Mannlig ektefelle/far
2. Kvinnelig ektefelle/mor
3. Eldste sønn, nest eldste sønn osv.
4. Eldste datter, nest eldste datter osv.

Personer som tilhørte familie uten en eneste inntektstaker, er i tabell 2 gruppert under uopp-gitt kilde til livsopphold.

Elever, studenter (tabell 5)

Som elever og studenter er i tabell 5 regnet personer som i løpet av de siste 12 måneder før tellingstidspunktet, gikk på skole eller studerte, uten hensyn til andre aktiviteter som f.eks. yrkesaktivitet.

Arbeidstid

Opgavene over arbeidstid gjelder perioden 1. november 1969 - 31. oktober 1970 og omfatter tid som er gått med til yrkesaktivitet. Tid som er brukt til skolearbeid, studier og husarbeid for egen familie, er således ikke inkludert. Personer som i perioden hadde mindre enn i alt én måneds sykefravær, og ellers - bortsett fra ferie - arbeidet full dag hele perioden, er regnet å ha hatt heldagsarbeid.

Generelt om grupperingen etter næring, yrke og yrkesstatus

Personer 16 år og over med yrkesaktivitet er gruppert på næring etter arten av virksomheten til den bedrift som den enkelte arbeidet i hele tiden eller lengst tid de siste 12 måneder før tellingstidspunktet. Disse personene er videre gruppert på det yrke og den yrkesstatus som de hadde hele tiden eller lengst tid i bedriften i 12-månedersperioden.

Næring

Næringsgrupperingen er foretatt etter 1960-utgaven av Standard for næringsgruppering i offentlig norsk statistikk (Statistisk Sentralbyrås Håndbøker, nr. 9). Denne standarden er i samsvar med International Standard Industrial Classification of All Economic Activities (ISIC), Rev. 1.

Med begrepet "Industri m.v." som er brukt i tabelldelen, er ment næringene bergverksdrift m.v., industri og kraft- og vannforsyning m.v. Videre er som "Samferdsel" regnet næringene sjøtransport og annen samferdsel. Samlegruppen "Tjenesteytende næringer" omfatter finansinstitusjoner, eienomsdrift, offentlig administrasjon og forsvar, offentlig og privat tjenesteyting og personlig tjenesteyting. I tabell 4 er under "Annen tjenesteyting" tatt med næringsgrenene hotell- og restaurantdrift og vask, rensing og andre personlige tjenester.

Yrke

Yrkesgrupperingen er foretatt etter Standard for yrkesgruppering i offentlig norsk statistikk (utgitt av Arbeidsdirektoratet i 1965) som i prinsippet følger 1958-utgaven av International Standard Classification of Occupations (ISCO).

Yrkesstatus

I tellingen er det brukt følgende fire grupperinger etter yrkesstatus:

1. Ansatt
2. Selvstendig uten leid hjelp
3. Selvstendig med leid hjelp
4. Familiemedlem uten fast lønn i familiebedrift

Personer (også medeiere) som arbeide i firmaer organisert som aksjeselskap, andelslag eller annen selskapsform med begrenset ansvar, er alltid regnet som ansatte.

En person er regnet som selvstendig (med eller uten leid hjelp) dersom vedkommende drev firmaet alene for egen regning eller sammen med andre som medeier med ubegrenset ansvar (f.eks. i ansvarlig selskap). I de tilfelle hvor ektefeller arbeide i felles virksomhet (f.eks. gårdsbruk, forretning) som ikke var organisert som aksjeselskap e.l., er den ene ektefellen regnet som selvstendig og den andre som familiemedlem uten fast lønn i familiebedrift. Gruppen "Familiemedlem uten fast lønn i familiebedrift" omfatter ellers personer som arbeide i familievirksomhet uten fast avtalt lønn og som verken var eier eller medeier i virksomheten. Et familiemedlem uten fast lønn kan imidlertid ha vederlag for arbeidet i form av kost og losji, andel av overskott e.l.

I tabell 4 er det gitt oppgaver over tallet på henholdsvis ansatte og selvstendige (med eller uten leid hjelp). Differansen mellom summer av disse tall og totaltall utgjør følgelig tallet på familiemedlemmer uten fast lønn i familiebedrift.

Arbeids-/skole-/studiested

Personer som pr. 1. november 1970 både hadde inntekt av eget arbeid og som gikk på skole eller studerte, er i tabell 6 gruppert som yrkesaktive og etter arbeidssted dersom arbeidstiden de foregående 12 månedene utgjorde minst 1 000 timer. I motsatt fall er de gruppert som skoleelever/studenter og etter skole-/studiested.

Som personer med annet arbeidssted er regnet personer som arbeide i flere kommuner, var til sjøs eller som arbeide i utlandet. Tilsvarende er personer som studerte i utlandet gruppert under annet studiested.

Egen bolig

Ektefeller som var bosatt i samme privatbolig og hvor minst én av ektefellene var boliginnehaver, er begge regnet å ha egen bolig. For øvrig er bare boliginnehaveren eller én av boliginnhaverne gruppert under "Egen bolig". Forpleide i aldershjem, barnehjem og pleiehjem og losjerende i pensjonater og hoteller m.v. er aldri regnet å ha egen bolig.

Definisjon av begrepet "Boliginnehaver" er gitt i kapittel 4 under avsnittet "Eier-/leierforhold".

3. DEFINISJON AV FAMILIE OG HUSHOLDNINGSTYPE

Grupperingene på familie og husholdningstype refererer seg til tellingstidspunktet den 1. november 1970.

Familie

Til én og samme familie er regnet:

1. Ektepar og eventuelle ugifte barn registrert bosatt i samme privatbolig, aldershjem, pleiehjem, pensjonat, hotell e.l.
2. Far/mor med ugifte barn registrert bosatt i samme privatbolig, aldershjem, pleiehjem, pensjonat, hotell e.l.
3. Hver enkelt person som ikke hører inn under noen av de to gruppene som er spesifisert ovenfor (bl.a. personer uten fast bopel). Disse personene danner således hver for seg egen familie (familie med én person).

I familier med ektepar er også tatt med eventuelle ugifte barn av bare den ene ektefellen og ugifte adoptivbarn og stebarn, men ikke fosterbarn.

Av reglene som er nevnt ovenfor, går det fram at personer (f.eks. ektefeller) som ikke var registrert bosatt i samme privatbolig, aldershjem, pleiehjem, pensjonat, hotell e.l., aldri er gruppert under samme familie. Videre går det fram at gifte, separerte, skilte, enker og enkemenn ikke i noe tilfelle er regnet til samme familie som foreldrene. Når f.eks. et ektepar bor sammen med en skilt datter, danner ektefellene egen familie og datteren egen familie. Ellers kan nevnes at ugifte søsken som har felles bolig, men hvor ingen av foreldrene er bosatt, hver for seg er regnet som særskilt familie.

Husholdningstype

Det er skilt mellom tre hovedtyper av husholdning, nemlig privathusholdning, fellehusholdning og annen husholdning.

Gruppen "Privathusholdning" omfatter personer som var registrert som bosatt i privatbolig. Denne husholdningstypen er videre splittet opp etter tallet på familier i husholdningen. Som husholdningsenhet er her regnet bolighusholdning (som omfatter alle bosatte i samme bolig) og ikke kosthusholdning som ved tidligere tellinger.

Til fellehusholdning er regnet forpleide som var registrert bosatt i aldershjem, barnehjem og pleiehjem og losjerende som var registrert bosatt i pensjonat, hotell e.l.

Betjeningspersonale bosatt ved fellehusholdninger er alltid gruppert under privathusholdning. Det samme gjelder militært personell som var bosatt i militærforlegning.

Annen husholdning omfatter personer uten fast bopel.

4. DEFINISJON AV HUS OG BOLIG OG HUS- OG BOLIGKJENNEMERKER

Hus- og boligopplysningene refererer seg til den 1. november 1970.

Hus

Som eget hus er som hovedregel regnet bygg som fra kjeller til loft er atskilt fra andre bygg. Fra denne regelen er det gjort følgende to unntak:

1. Hver enkelt bolig i vertikalt delte tomannsboliger og i rekke, kjede, atrium og terrasse er alltid regnet som særskilt hus.
2. Selv om det fra kjeller til loft er skillevegg(er) uten gjennomgang, er henholdsvis horisontalt delte tomannsboliger som er bygd sammen i rekke e.l., og hver enkelt blokk regnet til ett og samme hus.

Som nevnt under avsnitt 1, omfatter tellingen alle hus hvor minst én person var registrert som bosatt den 1. november 1970.

Bolig

Til en bolig (leilighet m.v.) er som hovedregel regnet rom som er bygd (eller ombygd) til bruk for én person eller for flere personer med fellesskap i kost og losji, og hvor det er adkomst til rommene (rommet) uten å måtte gå gjennom en annen bolig. Avgrensingen av boligenhetene er ellers foretatt etter følgende spesielle regler:

1. En hybel med egen inngang (utenfra eller fra korridor, oppgang e.l.) og som er bygd i tilknytning til en bolig, er regnet som særskilt bolig bare når hybelboeren (hybelboerne) selv holdt kosten.
2. Hybler uten egen inngang er ikke skilt ut som særskilte boliger.
3. I hybelbygg o.l. er hver enkelt hybel regnet som egen bolig, også i de tilfelle flere hybler har felles gang, hall, bad og/eller kjøkken.
4. I bygg for fellehusholdning, i hus som er bygd i tilknytning til slike bygg og i militærforlegninger er hybler o.l. for ansatte regnet som særskilte boliger. Likeledes er rom som ble brukt av en ansatt med ektefelle og eventuelle barn, regnet til én og samme bolig.

Med privatbolig er i tellingen ment boliger som ikke er bebodd av forpleide i aldershjem, barnehjem og pleiehjem eller av losjerende i pensjonater, hoteller o.l. Boliger for ansatte (f.eks. sykepleiere) ved fellehusholdninger er således regnet som privatboliger. Det samme gjelder boliger for befal m.v. i militærforlegninger.

Som nevnt under avsnitt 1, omfatter tellingen alle privatboliger hvor minst én person var registrert bosatt den 1. november 1970. Som betegnelse på disse boligene er i tabelldelen brukt "Bebodde boliger". For de enkelte hus som er med i tellingen, er det imidlertid hentet inn oppgaver over samlet tall på privatboliger (inkl. ubebodde boliger og boliger med bare midlertidig bosatte). Tallene på boliger i alt i tabell 9 gjelder disse boligene.

Rom

Oppgavene over tall på rom refererer seg til boliger som er med i tellingen, og omfatter beboelsesrom på 6 m² eller mer som kan nyttes året rundt. Bortsett fra i tabell 11, er også kjøkken på 6 m² eller mer inkludert. Entré, hall, bad, alkove, hems og rom som bare nyttes i næringsvirksomhet (f.eks. kontor) er ikke med.

Bosatte

Tallene på bosatte omfatter personer registrert som bosatt i privatboliger og således ikke personer som er regnet til felleleshusholdning og personer uten fast bopel.

Hustype

Som våningshus i tilknytning til gårdsdrift er - uansett hustype ellers - regnet hus hvor gårdbrukeren selv, forpakter eller kårfolk var bosatt, men ikke hus for gårdsarbeidere og hus på nedlagte bruk.

Hustypen "Frittliggende enebolig" omfatter hus med én bolig og med minst en halv meters avstand til nærmeste hus (unntatt garasje o.l.).

Til gruppen "Enebolig i rekke, kjede, atrium m.v." er også regnet husenhetene i vertikalt delte tomannsboliger.

Horisontalt delt tomannsbolig er hus med to vanlige leiligheter (som kan ha ulik størrelse) og hvor den ene leiligheten ligger i en etasje over den annen.

Hustypen "Annet småhus" omfatter hus med inntil 2½ etasjer (ekskl. underetasje), unntatt våningshus i tilknytning til gårdsdrift, eneboliger og horisontalt delte tomannsboliger. Hus som har én eller to vanlige leiligheter og hybelleilighet som er skilt ut som egen bolig, er også gruppert under denne hustypen.

Som blokk er regnet hus med 3 etasjer (ekskl. underetasje) eller mer.

Provisorisk boligbygg er hus m.v. som helt eller delvis er tatt i bruk til bolig for 10 år eller mindre (inkl. campingvogner, båter, telt, gammer o.l.).

Gruppen "Forretningsbygg m.v." omfatter hus hvor halvparten eller mindre av golvarealet nyttes til privatboliger, unntatt bygg for felleleshusholdning. Hus med to etasjer og hvor det er forretning i første etasje og bolig i annen etasje, er alltid gruppert under denne hustypen.

Som bygg for felleleshusholdning er regnet hus hvor det for bosatte og/eller midlertidig tilstedeværende er organisert felleleshusholdning. Hus i studentbyer o.l. er imidlertid aldri gruppert her. Av avgrensingsregler som det er gjort rede for under andre avsnitt, går det fram at oppgaver over tall på boliger, rom og bosatte i bygg for felleleshusholdning, bare omfatter privatboliger og rom og bosatte i disse boligene.

Byggeår

Som byggeår er for det enkelte hus regnet det år da minst halvparten av boligene i huset var ferdige til innflytning. Hus som er ombygd, er gruppert etter opprinnelig byggeår.

WC, bad

Boliger med eget wc/eget bad omfatter boliger med wc/bad som bare de bosatte i boligen har rett til å nytte, uten hensyn til om wc/bad ligger i eller utenfor boligen. Som boliger med felles wc/felles bad er regnet boliger som har wc/bad felles med en eller flere andre boliger.

Eier-/leierforhold

Personer med råderett over boligen som de er bosatt i (eier, leier den e.l.), er regnet som boliginnehavere.

Boliginnehavere (f.eks. medlemmer av borettslag) med aksje eller andel som gir borettslag til boligen, er alltid regnet som leieboere med aksje/andel, også i de tilfelle det er betalt innskott som er høyere enn pålydende verdi av aksjen/andelen.

Leieboere med innskott er boliginnehavere som har betalt innskott (f.eks. obligasjonsinnskott) for å leie boligen, men ikke leieboere som bare har betalt forskott på husleie.

Boliginnehavere som disponerer boligen vederlagsfritt eller som kårbolig, er regnet som leieboere.

En boliginnehaver er regnet å disponere boligen som tjenestebolig når den er stilt til disposisjon i samband med tjenesteforhold på vilkår av at boligen må fraflyttes når tjenesteforholdet opphører, uten hensyn til om det betales husleie eller ikke. Boliger som boliginnehaveren har aksje, andel eller innskott i, er imidlertid aldri regnet som tjenestebolig.

Gjennomsnittstall

Boliger pr. hus er lik tallet på privatboliger i hus som er med i tellingen (inkl. ubebodde boliger og boliger med bare midlertidig tilstedeværende) dividert med tallet på hus som er med i tellingen.

Bebodde boliger pr. hus er lik tallet på privatboliger som er med i tellingen dividert med tallet på hus som er med i tellingen.

Rom pr. bolig er lik tallet på rom (inkl. kjøkken på 6 m² eller mer) i privatboliger som er med i tellingen dividert med tallet på disse boligene.

Bosatte pr. bolig er lik tallet på bosatte i privatboliger dividert med tallet på privatboliger som er med i tellingen.

Bosatte pr. rom er lik tallet på bosatte i privatboliger dividert med tallet på rom (inkl. kjøkken på 6 m² eller mer) i privatboliger som er med i tellingen.

5. INNDELINGEN I TELLINGSKRETSE

For områder som i 1960 tilhørte herredskommune, er kretsinnstillingen foretatt av Byrådet og etter de samme retningslinjer som i 1960-tellingen. Følgende hovedregler er lagt til grunn for innstillingen:

1. En tellingskrets bør være mest mulig ensartet når det gjelder kommunikasjonsforhold, næringsstruktur og befolkningsutvikling.
2. Kretsgrenser må ikke skjære sogne- eller kommunegrenser.
3. En krets skal bestå enten bare av ett tettbygd strøk, del av tettbygd strøk eller av spredtbygd strøk. Som tettbygd strøk regnes områder med minst 200 bosatte på tellings-tidspunktet og hvor avstanden mellom bolighusene som regel ikke overstiger 50 meter. En hussamling som ligger mer enn 50 meter fra en tettbebyggelse, er imidlertid regnet som en del av det tettbygde strøket dersom hussamlingen naturlig hører sammen med tettbebyggelsen. Andre områder er regnet som spredtbygde strøk og er delt videre opp i tellingskretser.

I 1970-tellingen er det for områder som i 1960 tilhørte herredskommune, bare foretatt følgende endringer i kretsinnstillingen som da ble brukt:

1. Når regulering av kommune- eller sognegrenser førte til at en 1960-krets falt inn under mer enn én kommune eller ett sogn i 1970, er kretsen delt videre opp slik at kretsgrenser ikke skjærer kommune- eller sognegrenser.
2. Grensene for tettbygde strøk (og dermed for tettbygde kretser) er justert i samsvar med bosettingen pr. 1. november 1970 etter reglene for avgrensning av disse strøkene.
3. I de tilfelle avgrensingen i 1960-tellingen av spredtbygde kretser ikke var i samsvar med reglene for kretsinnstilling, er grensene justert i 1970-tellingen.

Innstillingen i tellingskretser av områder som i 1960 tilhørte bykommune, er foretatt av folke-registrene i samråd med kommunale myndigheter. I flere tilfelle er kretsinnstillingen for disse områdene ikke den samme som i 1960-tellingen. I begge tellingene er imidlertid grensene fastlagt slik at de ikke skjærer kommune- eller sognegrenser og at en krets består enten bare av tettbygd strøk eller bare av spredtbygd strøk (avgrenset etter reglene som er nevnt ovenfor).

Tettbygde strøk i områder som i 1960 tilhørte herredskommune, er vanligvis ikke delt opp i flere kretser. Byområder er imidlertid alltid regnet til flere kretser.

I vedlegg 1 er det gitt en kretsfortegnelse og i vedlegg 2 en kartskisse over kretsinn-
delingen.

6. Merknader til tabell 1

I tabell 1 har en generelt sett tatt sikte på å gi tall tilbake til 1801 etter kommune-
inndelingen i 1970. Over et så langt tidsrom har det imidlertid skjedd så mange endringer at det
for de fleste kommuner ikke kan gis en sammenlignbar tallserie for hele perioden.

I 1886 ble Sund herred delt i to herreder - Sund og Austevoll.

I tabell 1 gjelder tallene for 1855 - 1875 Sund sogn i Sund herred.

TABELLER

TABELL 1. FOLKEMENGDEN VED FOLKETELLINGENE 1801-1970

AR	FOLKE- MENGDE	AR	FOLKE- MENGDE	AR	FOLKE- MENGDE	AR	FOLKE- MENGDE	AR	FOLKE- MENGDE	AR	FOLKE- MENGDE
1801	1835	1865 ..	1 949	1900 ..	2 278	1930 ..	2 797	1960 ..	3 090
1815	1845	1875 ..	2 112	1910 ..	2 399	1946 ..	2 912	1970 ..	3 057
1825	1855 ..	1 819	1890 ..	2 221	1920 ..	2 731	1950 ..	2 997		

I SE MERKNADER TIL TABELL 1 PÅ SIDE 14

TABELL 2. FOLKEMENGDEN ETTER KJØNN OG INNTEKTSTAKERNES VIKTIGSTE KILDE TIL LIVSOPPHOLD OG NÆRING

VIKTIGSTE KILDE TIL LIVSOPPHOLD OG NÆRING	I ALT	MENN	KVIN- NER	INN- TEKTS- TAKERE	IKKE-INNTEKTSTAKERE				
					I ALT	HUS- MØDRE	ANDRE		
							I ALT	AV DISSE:	
								UNDER 16 AR	16-24 AR
I ALT	3 057	1 623	1 434	1 447	1 610	536	1 074	926	131
INNTEKT AV EGET ARBEID I ALT ..	2 422	1 348	1 074	930	1 492	487	1 005	887	113
JORDBRUK OG SKOGBRUK M.V.	88	50	38	45	43	15	28	21	7
FISKE M.V. OG HVALFANGST	397	219	178	144	253	81	172	154	17
INDUSTRI M.V.	423	235	188	147	276	89	187	167	20
BYGGE- OG ANLEGGSVIRKSOMHET .	463	266	197	149	314	105	209	186	20
VAREHANDEL	135	60	75	63	72	22	50	43	7
SAMFERDSEL	566	341	225	210	356	117	239	214	25
TJENESTEYTENDE NÆRINGER	345	174	171	169	176	57	119	101	17
UOPPGITT NÆRING	5	3	2	3	2	1	1	1	-
PENSJON, TRYGD	567	237	330	477	90	46	44	23	16
FORMUE, LAN M.V.	24	15	9	12	12	3	9	9	-
STIPEND M.V.	28	18	10	28	-	-	-	-	-
UOPPGITT	16	5	11	-	16	-	16	7	2

TABELL 3. PERSONER 16 ÅR OG OVER ETTER YRKESAKTIVITET, KJØNN OG ALDER

KJØNN OG ALDER	I ALT	UTEN YRKES- AKTI- VITET	MED YRKESAKTIVITET						
			I ALT	ARBEIDSTID I TIMER					UOPP- GITT
				UNDER 100	100- 499	500- 999	1 000 OG MER		
							I ALT	AV DISSE: HELDAGS- ARBEID	
I ALT	2 131	1 040	1 091	6	56	109	920	757	-
16-19	202	113	89	1	18	3	67	47	-
20-24	196	62	134	-	8	9	117	82	-
25-59	1 174	452	722	3	23	69	627	544	-
60-66	220	110	110	1	4	17	88	67	-
67-69	64	46	18	-	1	1	16	12	-
70 OG OVER	275	257	18	1	2	10	5	5	-
MENN I ALT	1 124	264	860	3	29	29	799	675	-
16-19	123	59	64	1	14	1	48	37	-
20-24	121	10	111	-	5	6	100	70	-
25-59	614	39	575	-	8	11	556	494	-
60-66	112	32	80	1	1	3	75	58	-
67-69	31	14	17	-	:	:	:	:	-
70 OG OVER	123	110	13	1	:	:	:	:	-
KVINNER I ALT	1 007	776	231	3	27	80	121	82	-
16-19 I ALT	79	54	25	-	4	2	19	10	-
AV DISSE: GIFTE ...	4	4	-	-	-	-	-	-	-
20-24 I ALT	75	52	23	-	3	3	17	12	-
AV DISSE: GIFTE ...	44	37	7	-	-	2	5	4	-
25-59 I ALT	560	413	147	3	15	58	71	50	-
AV DISSE: GIFTE ...	503	380	123	3	15	53	52	35	-
60-66	108	78	30	-	3	14	13	9	-
67-69	33	32	1	-	:	:	:	:	-
70 OG OVER	152	147	5	-	:	:	:	:	-

TABELL 4. PERSONER 16 ÅR OG OVER MED MINST 100 ARBEIDSTIMER ETTER YRKESSTATUS, ARBEIDSTID, KJØNN OG NÆRING/YRKESOMRÅDE

NÆRING/YRKESOMRÅDE	I ALT	AV DISSE:		MENN	KVIN- NER	ARBEIDSTID I TIMER					
		AN- SATTE	SELV- STEN- DIGE			100-999			1 000 OG MER		
						I ALT	MENN	KVIN- NER	I ALT	MENN	KVIN- NER
I ALT	1 085	851	163	857	228	165	58	107	920	799	121
NÆRING											
JORDBRUK	95	1	38	37	58	53	8	45	42	29	13
SKOGBRUK M.V.	4	4	-	3	1	2	:	:	2	:	:
FISKE M.V., HVALFANGST	149	107	42	149	-	6	6	-	143	143	-
BERGVERKSDRIFT M.V. ...	-	-	-	-	-	-	-	-	-	-	-
INDUSTRI	173	151	20	144	29	31	12	19	142	132	10
BYGGE- OG ANLEGGSVIRKS.	155	120	34	154	1	9	:	:	146	:	:
KRAFT-, VANNFORS. M.V.	5	5	-	5	-	-	-	-	5	5	-
VAREHANDEL	73	50	16	39	34	11	1	10	62	38	24
FINANSINSTITUSJONER ...	18	18	-	9	9	4	:	:	14	:	:
EIENDOMSDRIFT	-	-	-	-	-	-	-	-	-	-	-
SJØTRANSPORT	173	166	7	169	4	10	10	-	163	159	4
ANNEN SAMFERDSEL	51	48	3	38	13	6	2	4	45	36	9
OFF. ADM. OG FORSVAR ..	55	55	-	47	8	7	3	4	48	44	4
OFF. OG PRIV. TJ.YTING	106	103	1	53	53	21	5	16	85	48	37
LØNT HUSARBEID	9	9	-	-	9	1	-	1	8	-	8
ANNEN TJENESTEYTING ...	16	11	2	7	9	3	-	3	13	7	6
UOPPGITT	3	3	-	3	-	1	1	-	2	2	-
1 YRKESOMRÅDE											
TEKNISK, VITENSKAPELIG, HUMANISTISK OG KUNST- NERISK ARBEID I ALT ...	69	68	1	38	31	10	2	8	59	36	23
TEKNISK ARBEID	8	8	-	8	-	-	-	-	8	8	-
SYKEPLEIE- OG ANNET PLEIEARBEID	14	14	-	1	13	3	:	:	11	:	:
PEDAGOGISK ARBEID ...	38	38	-	24	14	5	:	:	33	:	:
ADM.- OG FORVALTNINGS- ARB., BEDR.- OG ORGANI- SASJONSLEDELSE I ALT ..	10	7	3	9	1	:	-	:	:	9	:
OFFENTLIG ADM.- OG FORVALTNINGSARBEID ..	3	3	-	3	-	-	-	-	3	3	-
BEDR. OG ORG.LEDELSE	7	4	3	6	1	:	-	:	:	6	:
KONTORARBEID	33	32	1	16	17	3	1	2	30	15	15
HANDELSARBEID I ALT ...	55	32	16	23	32	:	1	:	:	22	:
GROSSISTER OG DETALJISTER	16	-	16	14	2	:	-	:	:	14	:
HANDELSARB. FRA KONT. OG DETALJHANDELSARB.	38	31	-	8	30	11	1	10	27	7	20
JORDBRUKS-, SKOGBRUKS- OG FISKEARBEID	227	91	80	168	59	62	16	46	165	152	13
GRUVE- OG SPRENGNINGS- ARBEID M.M.	1	1	-	1	-	:	:	-	:	:	-
TRANSPORT- OG KOMMUNI- KASJONSARBEID I ALT ...	236	227	9	224	12	16	13	3	220	211	9
VEGTRAFIKKARBEID ...	34	31	3	34	-	2	2	-	32	32	-
POST- OG TELEKOM.ARB.	16	16	-	6	10	3	1	2	13	5	8
INDUSTRI-, BYGGE- OG ANLEGG SARBEID I ALT ...	353	299	51	324	29	41	21	20	312	303	9
JERN- OG MET.VAREARB.	54	47	7	54	-	4	4	-	50	50	-
ELEKTROARBEID	13	12	1	13	-	-	-	-	13	13	-
TREARBEID	99	78	20	99	-	5	5	-	94	94	-
NÆRINGSMIDDELARBEID .	22	20	1	6	16	17	2	15	5	4	1
KJEMISK PROSESSAR- BEID, TREFOREDLINGS- OG PAPIRARBEID	3	3	-	3	-	-	-	-	3	3	-
LASTE-, LOSSE- OG LAGERARBEID	19	19	-	19	-	-	-	-	19	19	-
SERVICEARBEID I ALT ...	74	67	2	27	47	20	2	18	54	25	29
HOTELL- OG RESTAU- RANTARBEID, HUSARBEID VAKTMESTER- OG	29	27	1	15	14	2	-	2	27	15	12
RENGJØRINGSARBEID ...	33	31	1	8	25	16	2	14	17	6	11
MILITÆRT ARBEID	24	24	-	24	-	1	1	-	23	23	-
UOPPGITT	3	3	-	3	-	1	1	-	2	2	-

1 BARE ET UTVALG AV YRKESOMRÅDER ER SPESIFISERT

TABELL 5. PERSONER 16-69 ÅR ETTER YRKESAKTIVITET, KJØNN OG HØYESTE UTDANNING

KJØNN OG HØYESTE UTDANNING	I ALT	UTEN YRKESAKTIVITET, ARBEIDST. UNDER 100 TIMER ELLER UOPPGITT		MED 100 ARBEIDSTIMER ELLER MER					1 000 TIMER OG MER
		AV DISSE: I ALT	ELEVER, STU- DENTER	100-499 TIMER		500-999 TIMER			
				I ALT	ELEVER, STU- DENTER	I ALT	ELEVER, STU- DENTER		
I ALT	1 856	788	130	1 068	54	27	99	7	915
MENN I ALT	1 001	156	73	845	29	21	22	5	794
UNGDOMSSKOLENIVA, 7-9 ÅR, I ALT ..	773	133	54	640	18	12	18	2	604
7-ÅRIG FOLKESKOLE	382	68	3	314	3	-	6	-	305
ALLMENT FAGFELT ELLERS	172	44	41	128	7	6	4	-	117
ADMINISTRASJON OG ØKONOMI	35	4	3	31	-	-	2	-	29
INDUSTRI, HÅNDVERK OG TEKNIKK ..	52	7	6	45	4	4	3	2	38
SAMFERDSEL	82	7	-	75	3	2	1	-	71
JORDBRUK, SKOGBRUK OG FISKE	41	2	1	39	1	-	2	-	36
TJENESTEYTING OG FORSVAR	9	1	-	8	-	-	-	-	8
GYMNASNIVA I, 10 ÅR, I ALT	96	12	10	84	5	5	1	1	78
ALLMENT FAGFELT	41	6	5	35	2	2	1	1	32
INDUSTRI, HÅNDVERK OG TEKNIKK ..	13	1	1	12	3	3	-	-	9
SAMFERDSEL	33	4	3	29	-	-	-	-	29
JORDBRUK, SKOGBRUK OG FISKE	5	-	-	5	-	-	-	-	5
TJENESTEYTING OG FORSVAR	3	-	-	3	-	-	-	-	3
GYMNASNIVA II,III, 11-12 ÅR, I ALT	90	7	7	83	3	2	2	1	78
ALLMENT FAGFELT	15	5	5	10	2	2	1	1	7
ADMINISTRASJON OG ØKONOMI	-	-	-	-	-	-	-	-	-
INDUSTRI, HÅNDVERK OG TEKNIKK ..	23	-	-	23	1	-	-	-	22
SAMFERDSEL	50	2	2	48	-	-	1	-	47
HELSEVERN	-	-	-	-	-	-	-	-	-
JORDBRUK, SKOGBRUK OG FISKE	-	-	-	-	-	-	-	-	-
UNIVERSITETS- OG HØGSKOLENIVA I, 13-14 ÅR, I ALT	30	1	1	29	1	1	1	1	27
UNDERVISNING	15	-	-	15	1	1	-	-	14
ADMINISTRASJON, ØKONOMI, SAMFUNNSVITENSKAP OG JUS	3	-	-	3	-	-	1	1	2
NATURVITENSKAP OG TEKNIKK	8	-	-	8	-	-	-	-	8
UNIVERSITETS-, HØGSKOLENIVA II,III OG FORSKERNIVA, OVER 14 ÅR, I ALT	8	-	-	8	1	1	-	-	7
ADMINISTRASJON, ØKONOMI, SAMFUNNSVITENSKAP OG JUS	-	-	-	-	-	-	-	-	-
UOPPGITT ELLER INGEN UTDANNING ...	4	3	1	1	1	-	-	-	-
KVINNER I ALT	855	632	57	223	25	6	77	2	121
UNGDOMSSKOLENIVA, 7-9 ÅR, I ALT ..	748	567	44	181	18	3	70	1	93
7-ÅRIG FOLKESKOLE	389	314	3	75	10	-	39	-	26
ALLMENT FAGFELT ELLERS	201	144	37	57	-	3	-	1	30
ADMINISTRASJON OG ØKONOMI	64	40	2	24	-	-	4	-	20
INDUSTRI, HÅNDVERK OG TEKNIKK ..	25	18	1	7	-	-	3	-	4
SAMFERDSEL	-	-	-	-	-	-	-	-	-
HELSEVERN	4	2	1	2	-	-	-	-	-
TJENESTEYTING OG FORSVAR	65	49	-	16	1	-	-	-	-
GYMNASNIVA I, 10 ÅR, I ALT	47	35	4	12	1	-	4	-	7
ALLMENT FAGFELT	34	25	3	9	-	-	-	-	-
HELSEVERN	4	3	-	1	-	-	-	-	-
GYMNASNIVA II,III, 11-12 ÅR, I ALT	36	20	5	16	6	3	3	1	7
ALLMENT FAGFELT	19	12	5	7	3	3	1	1	3
ADMINISTRASJON OG ØKONOMI	-	-	-	-	-	-	-	-	-
INDUSTRI, HÅNDVERK OG TEKNIKK ..	-	-	-	-	-	-	-	-	-
SAMFERDSEL	-	-	-	-	-	-	-	-	-
HELSEVERN	12	5	-	7	-	-	-	-	-
TJENESTEYTING OG FORSVAR	4	2	-	2	-	-	-	-	-
UNIVERSITETS- OG HØGSKOLENIVA I, 13-14 ÅR, I ALT	18	5	1	13	-	-	-	-	13
UNDERVISNING	11	1	-	10	-	-	-	-	10
NATURVITENSKAP OG TEKNIKK	-	-	-	-	-	-	-	-	-
UNIVERSITETS-, HØGSKOLENIVA II,III OG FORSKERNIVA, OVER 14 ÅR, I ALT	1	-	-	-	-	-	-	-	-
ADMINISTRASJON, ØKONOMI, SAMFUNNSVITENSKAP OG JUS	-	-	-	-	-	-	-	-	-
NATURVITENSKAP OG TEKNIKK	-	-	-	-	-	-	-	-	-
UOPPGITT ELLER INGEN UTDANNING ...	5	5	3	-	-	-	-	-	-

I BARE ET UTVALG AV FAGOMRÅDER ER SPESIFISERT UNDER DE ENKELTE UTDANNINGSNIVAER

TABELL 6. YRKESAKTIVE, SKOLEELEVER OG STUDENTER 16 ÅR OG OVER ETTER KJØNN OG ARBEIDS-/SKOLE-/STUDIESTED PR. 1. NOVEMBER 1970

ARBEIDS-/SKOLE-/STUDIESTED	I ALT	1			2		
		YRKESAKTIVE			SKOLEELEVER OG STUDENTER		
		I ALT	MENN	KVINNER	I ALT	MENN	KVINNER
I ALT	1 162	1 003	788	215	159	94	65
I KOMMUNEN	547	509	325	184	38	21	17
BERGEN	166	123	110	13	43	28	15
LAKSEVÅG	82	40	39	1	42	23	19
FANA	49	42	37	5	7	7	-
FJELL	42	41	36	5	1	1	-
AUSTEVOLL	7	7	7	-	-	-	-
ANDRE KOMMUNER I FYLKET	22	4	4	-	18	7	11
ANDRE KOMMUNER UTEFOR FYLKET ...	12	5	4	1	7	5	2
ANNET STED	235	232	226	6	3	2	1

1 EKSKL. PERSONER SOM AVTJENTE VERNEPLIKTSTJENESTE OG YRKESAKTIVE SOM IKKE HAR OPPGITT ARBEIDSSTED

2 EKSKL. SKOLEELEVER OG STUDENTER SOM IKKE HAR OPPGITT SKOLE-/STUDIESTED

TABELL 7. FAMILIER OG PERSONER ETTER FAMILIETYPPE OG HUSHOLDNINGSTYPE

HUSHOLDNINGSTYPE	I ALT		FAMILIER MED TO ELLER FLERE PERSONER							
	FAMILIER	PERSONER	FAMILIER MED PERSON	I ALT		EKTEPAR MED UGIFTE BARN	EKTEPAR MED UGIFTE BARN		MOR ELLER FAR MED UGIFTE BARN	
				FAMILIER	PERSONER		FAMILIER	PERSONER	FAMILIER	PERSONER
I ALT	1 063	3 057	329	734	2 728	170	506	2 247	58	141
PRIVATHUSHOLDNING I ALT .	1 016	3 009	283	733	2 726	169	506	2 247	58	141
MED EN FAMILIE	634	2 174	95	539	2 079	115	390	1 759	34	90
MED TO FAMILIER	286	671	122	164	549	43	98	416	23	47
MED FLERE FAMILIER	96	164	66	30	98	11	18	72	1	4
FELLESHUSHOLDNING	45	46	44	1	2	1	-	-	-	-
ANNEN HUSHOLDNING	2	2	2	-	-	-	-	-	-	-

TABELL 8. PERSONER 16 ÅR OG OVER MED EGEN BOLIG ETTER ALDER, EKTESKAPELIG STATUS OG KJØNN

EKTESKAPELIG STATUS OG KJØNN	I ALT	ALDER									
		16-19	20-24	25-29	30-39	40-49	50-59	60-69	70-79	80 OG OVER	
		PERSONER 16 ÅR OG OVER I ALT ...	2 131	202	196	167	307	316	384	284	204
AV DISSE: MED EGEN BOLIG	1 425	-	45	110	236	281	357	247	126	23	
MENN I ALT	1 124	123	121	85	164	171	194	143	96	27	
AV DISSE: MED EGEN BOLIG	691	-	16	43	111	144	180	128	60	9	
KVINNER I ALT	1 007	79	75	82	143	145	190	141	108	44	
AV DISSE: MED EGEN BOLIG	734	-	29	67	125	137	177	119	66	14	
UGIFTE I ALT	563	198	127	32	50	35	35	40	35	11	
AV DISSE: MED EGEN BOLIG	70	-	3	2	7	12	17	17	9	3	
MENN I ALT	371	123	96	28	40	29	22	17	16	-	
AV DISSE: MED EGEN BOLIG	45	-	3	-	6	10	13	7	6	-	
KVINNER I ALT	192	75	31	4	10	6	13	23	19	11	
AV DISSE: MED EGEN BOLIG	25	-	-	2	1	2	4	10	3	3	
GIFTE OG SEPARERTE I ALT	1 372	4	69	134	254	272	325	198	94	22	
AV DISSE: MED EGEN BOLIG	1 237	-	42	108	227	262	320	191	78	9	
MENN I ALT	689	-	25	56	123	138	165	118	53	11	
AV DISSE: MED EGEN BOLIG	620	-	13	43	105	132	162	115	44	6	
KVINNER I ALT	683	4	44	78	131	134	160	80	41	11	
AV DISSE: MED EGEN BOLIG	617	-	29	65	122	130	158	76	34	3	
FØR GIFTE I ALT	196	-	-	1	3	9	24	46	75	38	
AV DISSE: MED EGEN BOLIG	118	-	-	2	7	20	39	39	39	11	
MENN I ALT	64	-	-	1	1	4	7	8	27	16	
AV DISSE: MED EGEN BOLIG	26	-	-	-	2	5	6	10	3	3	
KVINNER I ALT	132	-	-	-	2	5	17	38	48	22	
AV DISSE: MED EGEN BOLIG	92	-	-	-	2	5	15	33	29	8	

TABELL 9. HUS, BOLIGER, ROM OG BOSATTE ETTER HUSTYPE

	PERMANENT BOLIGBYGG										PRO- VI- SOR- ISK BO- LIG- BYGG	FOR- RET- NINGS- BYGG M.V.	BYGG FOR FEL- LES- HUS- HOLD- NING	UOPP- GITT HUS- TYPE
	I ALT	VÅ- NINGS- HUS I TILKN. TIL GARDS- DRIFT	FRITT- LIGG- ENDE- BOLIG	ENE- BOLIG I REKKE, KJEDE, ATRIUM M.V.	ANNEN ENE- BOLIG	HORI- SON- TALT DEL TO- MANN- BOLIG	ANNET SMAHUS	BLOKK						
HUS	719	706	287	376	2	-	32	9	-	-	-	11	2	-
BOLIGER I ALT ...	822	808	348	376	2	-	64	18	-	-	-	12	2	-
AV DISSE: BEBODDE	808	794	336	376	2	-	64	16	-	-	-	12	2	-
ROM	4 696	4 627	2 073	2 190	12	-	277	75	-	-	-	66	3	-
BOSATTE	3 009	:	1 250	1 461	:	-	209	50	-	-	-	35	:	-
BOLIGER PR. HUS .	1,1	1,1	1,2	1,0	1,0	-	2,0	2,0	-	-	-	1,1	1,0	-
ROM PR. BOLIG ...	5,8	5,8	6,2	5,8	6,0	-	4,3	4,7	-	-	-	5,5	1,5	-
BOSATTE PR. BOLIG	3,7	:	3,7	3,9	:	-	3,3	3,1	-	-	-	2,9	:	-
BOSATTE PR. ROM .	0,6	:	0,6	0,7	:	-	0,8	0,7	-	-	-	0,5	:	-

TABELL 10. BEBODDE BOLIGER ETTER HUSTYPE OG BYGGEAR, OG HUS, ROM OG BOSATTE ETTER HUSETS BYGGEAR

HUSETS BYGGEAR	BEBODDE BOLIGER										BOSATTE			
	HUS	I PERMANENTE BOLIGBYGG							ROM	BOSATTE	BE- BOD- DE BO- LIG- ER PR. HUS	ROM PR. BO- LIG	PR. BO- LIG	PR. ROM
		I ALT	I VÅNINGS- HUS I TILKN. TIL GARDSDRIFT OG I FRITTL. ENEBOLIGER	I ANDRE ENE- OG TC- MANN- BOLIGER OG SMAHUS	I BLOKK- ER	I ANDRE BYGG								
I ALT	719	808	794	712	82	-	14	4 696	3 009	1,1	5,8	3,7	0,6	
1900 OG FØR	102	112	111	101	10	-	1	646	375	1,1	5,8	3,3	0,6	
1901-1910	39	44	44	42	2	-	-	275	172	1,1	6,3	3,9	0,6	
1911-1920	73	82	82	80	2	-	-	482	315	1,1	5,9	3,8	0,7	
1921-1930	49	54	51	48	3	-	3	349	178	1,1	6,5	3,3	0,5	
1931-1940	40	43	43	37	6	-	-	254	136	1,1	5,9	3,2	0,5	
1941-1945	13	13	13	11	2	-	-	64	37	1,0	4,9	2,8	0,6	
1946-1950	139	182	176	133	43	-	6	1 025	612	1,3	5,6	3,4	0,6	
1951-1960	128	135	134	128	6	-	1	852	578	1,1	6,3	4,3	0,7	
1961-1970	133	140	138	130	8	-	2	735	599	1,1	5,3	4,3	0,8	
UOPPGITT	3	3	2	2	-	-	1	14	7	1,0	4,7	2,3	0,5	

TABELL 11. BEBODDE BOLIGER ETTER HUSTYPE OG TALLET PÅ ROM, OG BOSATTE ETTER TALLET PÅ ROM I BOLIGEN

TALLET PÅ ROM, EKSKL. KJØKKEN	BEBODDE BOLIGER							BOSATTE	
	I ALT	I PERMANENTE BOLIGBYGG					I ANDRE BYGG	I ALT	PR. ROM
		I ALT	I VÅNINGS- HUS I TILKN. TIL GARDSDRIFT OG I FRITTL. ENEBOLIGER	I ANDRE ENE- OG TOMANN- BOLIGER OG SMAHUS	I BLOKKER				
I ALT	808	794	712	82	-	14	3 009	0,6	
0 ROM ELLER UOPPGITT ..	-	-	-	-	-	-	-	-	
1 ROM I ALT	9	8	6	2	-	1	10	0,8	
MED KJØKKEN I ALT ...	8	8	6	2	-	-	:	:	
UNDER 6 KVM.	4	4	2	2	-	-	:	:	
6 KVM. OG MER	4	4	4	-	-	-	4	0,5	
UTEN KJØKKEN	1	-	-	-	-	1	:	:	
2 ROM I ALT	51	49	32	17	-	2	126	0,9	
MED KJØKKEN	50	49	32	17	-	1	:	:	
UTEN KJØKKEN	1	-	-	-	-	1	:	:	
3 ROM	102	98	70	28	-	4	279	0,7	
4 ROM	209	208	189	19	-	1	771	0,7	
5 ROM	157	155	148	7	-	2	617	0,7	
6 ROM	141	140	135	5	-	1	604	0,6	
7 ROM	90	88	85	3	-	2	383	0,5	
8 ROM OG MER	49	48	47	1	-	1	219	0,5	

TABELL 12. BEBODDE BOLIGER, ROM OG BOSATTE ETTER BOLIGTETTHET

	I ALT	BOSATTE PR. ROM, INKL. KJØKKEN PÅ 6 KVM. OG MER								0 ROM ELLER UOPP- GITT	
		UNDER 0,25	0,25- 0,49	0,50- 0,74	0,75- 0,99	1,00- 1,24	1,25- 1,49	1,50- 1,74	1,75- 1,99		2,00 OG MER
		BEBODDE BOLIGER	808	51	198	235	134	142	27		13
ROM	4 696	346	1 209	1 419	801	719	122	56	9	15	-
BOSATTE	3 009	58	419	830	655	751	162	87	16	31	-
ROM PR. BOLIG	5,8	6,8	6,1	6,0	6,0	5,1	4,5	4,3	4,5	2,5	-
BOSATTE PR. BOLIG	3,7	1,1	2,1	3,5	4,9	5,3	6,0	6,7	8,0	5,2	-

TABELL 13. BEBODDE BOLIGER, ROM OG BOSATTE ETTER BOLIGENS UTSTYR

	I ALT	INNLAGT VANN I HUSET								IKKE INN- LAGT VANN I HUSET	UOPP- GITT
		EGET WC		FELLES WC		EGET ELLER FELLES WC OG UTEN BAD	UTEN WC		I ALT		
		EGET BAD	FELLES BAD	EGET BAD	FELLES BAD	EGET ELLER FELLES BAD	EGET ELLER FELLES BAD	UTEN BAD			
		BEBODDE BOLIGER	808	775	527	26	3	21			
ROM	4 696	4 538	3 227	110	11	64	178	297	651	158	-
BOSATTE	3 009	2 940	2 127	84	4	55	120	191	359	69	-
ROM PR. BOLIG	5,8	5,9	6,1	4,2	3,7	3,0	5,4	5,6	5,8	4,8	-
BOSATTE PR. BOLIG	3,7	3,8	4,0	3,2	1,3	2,6	3,6	3,6	3,2	2,1	-
BOSATTE PR. ROM	0,6	0,6	0,7	0,8	0,4	0,9	0,7	0,6	0,6	0,4	-

TABELL 14. BEBODDE BOLIGER, ROM OG BOSATTE ETTER EIER-/LEIERFORHOLDET TIL BOLIGEN

	I ALT	BOLIGINNEHAVEREN DISPONERER BOLIGEN SOM								TJEN- ESTE- ELLER FOR- PAK- TER- BOLIG	UOPP- GITT
		EIER	LEIEBOER						I ALT		
			MED AKSJE/ANDEL				UTEN AKSJE/ANDEL				
			I ALT	MED INN- SKOTT	UTEN INN- SKOTT	I ALT	MED INN- SKOTT	UTEN INN- SKOTT			
BEBODDE BOLIGER ...	808	651	142	-	-	-	142	-	142	15	-
ROM	4 696	3 970	636	-	-	-	636	-	636	90	-
BOSATTE	3 009	2 551	407	-	-	-	407	-	407	51	-
ROM PR. BOLIG	5,8	6,1	4,5	-	-	-	4,5	-	4,5	6,0	-
BOSATTE PR. BOLIG	3,7	3,9	2,9	-	-	-	2,9	-	2,9	3,4	-
BOSATTE PR. ROM ...	0,6	0,6	0,6	-	-	-	0,6	-	0,6	0,6	-

TABELL 15. FOLKEMENGDEN ETTER ALDER, KJØNN OG TELLINGSKRETS

TELLINGSKRETS OG KJØNN	I ALT	ALDER									
		UNDER 7	7-15	16-19	20-24	25-29	30-39	40-49	50-59	60-69	70 OG OVER
KOMMUNEN I ALT	3 057	400	526	202	196	167	307	316	384	284	275
MENN I ALT	1 623	210	289	123	121	85	164	171	194	143	123
UGIFTE	870	210	289	123	96	28	40	29	22	17	16
GIFTE OG SEPARERTE	689	-	-	-	25	56	123	138	165	118	64
FØR GIFTE	64	-	-	-	-	1	1	4	7	8	43
KVINNER I ALT	1 434	190	237	79	75	82	143	145	190	141	152
UGIFTE	619	190	237	75	31	4	10	6	13	23	30
GIFTE OG SEPARERTE	683	-	-	4	44	78	131	134	160	80	52
FØR GIFTE	132	-	-	-	-	-	2	5	17	38	70
01 TYSSØY	40	4	6	1	4	1	3	4	4	5	8
MENN	20	3	3	-	2	1	1	3	1	-	6
KVINNER	20	1	3	1	2	-	2	1	3	5	2
02 BJELKARØY/LERØY	89	10	13	8	4	5	8	8	14	11	8
MENN	46	4	6	7	3	2	5	5	7	6	1
KVINNER	43	6	7	1	1	3	3	3	7	5	7
03 FØRDE	478	48	80	36	26	22	46	49	53	52	66
MENN	268	28	50	23	16	11	24	24	31	24	37
KVINNER	210	20	30	13	10	11	22	25	22	28	29
04 KLEPPE	356	57	62	17	29	27	38	33	50	20	23
MENN	183	28	27	11	18	15	20	18	26	10	10
KVINNER	173	29	35	6	11	12	18	15	24	10	13
05 STRANDA	301	48	44	12	21	24	29	28	43	30	22
MENN	156	22	21	6	12	12	18	17	24	15	9
KVINNER	145	26	23	6	9	12	11	11	19	15	13
06 TOFT	158	20	30	13	7	3	17	20	24	12	12
MENN	83	9	19	8	3	2	7	10	13	8	4
KVINNER	75	11	11	5	4	1	10	10	11	4	8
07 GLESNES	281	38	42	15	15	23	16	28	40	35	29
MENN	144	19	22	7	7	12	10	14	21	16	16
KVINNER	137	19	20	8	8	11	6	14	19	19	13
08 KAUSLAND	150	16	24	8	9	7	13	19	19	21	14
MENN	79	7	11	5	8	4	7	11	9	11	6
KVINNER	71	9	13	3	1	3	6	8	10	10	8
09 TELAVÅG	502	84	85	39	38	20	71	45	43	45	32
MENN	262	46	48	24	24	7	38	26	15	23	11
KVINNER	240	38	37	15	14	13	33	19	28	22	21
10 EIDE	286	36	51	19	18	13	33	26	42	25	23
MENN	153	19	30	12	12	5	19	12	21	14	9
KVINNER	133	17	21	7	6	8	14	14	21	11	14
11 SKOGSVÅG	291	28	70	23	19	18	22	38	37	17	19
MENN	160	18	39	15	12	12	9	19	18	10	8
KVINNER	131	10	31	8	7	6	13	19	19	7	11
12 HUMMELSUND	123	11	19	11	6	3	11	18	15	10	19
MENN	68	7	13	5	4	1	6	12	8	6	6
KVINNER	55	4	6	6	2	2	5	6	7	4	13
UTEN FAST BOPEL I ALT	2	-	-	-	-	1	-	-	-	1	-
MENN	1	-	-	-	-	1	-	-	-	-	-
KVINNER	1	-	-	-	-	-	-	-	-	1	-

TABELL 16. PERSONER 16 ÅR OG OVER ETTER VIKTIGSTE KILDE TIL LIVSOPPHOLD, NÆRING, KJØNN OG TELLINGSKRETS

VIKTIGSTE KILDE TIL LIVSOPPHOLD											
INNTEKT AV EGET ARBEID											
TELLINGSKRETS OG KJØNN	I ALT	NÆRING							PEN- SJON, TRYGD	FOR- MUE, LAN, STI- PEND M.V.	HUSAR- BEID I HJEM- MET, FORSØR- GET
		JORD- SKOG- BRUK, FISKE M.V., HVAL- FANGST	INDU- STRI M.V., BYGGE- OG ANL. VIRK- SOMHET	VARE- HANDEL	SAM- FERD- SEL	TJEN- ESTE- YTENDE NÆR- INGER	UOPP- GITT	I ALT			
KOMMUNEN I ALT	2 131	930	189	296	63	210	169	3	477	40	684
MENN	1 124	806	174	286	38	197	108	3	214	28	76
KVINNER	1 007	124	15	10	25	13	61	-	263	12	608
01 TYSSØY	30	11	-	6	1	2	2	-	14	-	5
MENN	14	8	-	6	-	1	1	-	6	-	-
KVINNER	16	3	-	-	1	1	1	-	8	-	5
02 BJELKARØY/LERØY	66	30	6	12	1	5	6	-	12	1	23
MENN	36	25	5	11	1	5	3	-	4	1	6
KVINNER	30	5	1	1	-	-	3	-	8	-	17
03 FØRDE	350	140	7	40	7	46	39	1	108	3	99
MENN	190	115	6	39	4	43	22	1	56	2	17
KVINNER	160	25	1	1	3	3	17	-	52	1	82
04 KLEPPE	237	119	21	44	9	19	25	1	40	5	73
MENN	128	100	19	44	4	17	15	1	18	5	5
KVINNER	109	19	2	-	5	2	10	-	22	-	68
05 STRANDA	209	96	25	21	3	24	23	-	39	8	66
MENN	113	88	25	21	3	23	16	-	18	5	2
KVINNER	96	8	-	-	-	1	7	-	21	3	64
06 TOFT	108	46	18	4	5	12	7	-	21	2	39
MENN	55	39	17	3	3	12	4	-	9	1	6
KVINNER	53	7	1	1	2	-	3	-	12	1	33
07 GLESNES	201	87	26	30	12	12	7	-	49	2	63
MENN	103	75	21	30	7	11	6	-	21	2	5
KVINNER	98	12	5	-	5	1	1	-	28	-	58
08 KAUSLAND	110	48	11	12	4	12	9	-	25	2	35
MENN	61	43	11	11	4	11	6	-	13	1	4
KVINNER	49	5	-	1	-	1	3	-	12	1	31
09 TELAVÅG	333	149	44	62	7	20	16	-	61	1	122
MENN	168	128	42	58	2	18	8	-	25	-	15
KVINNER	165	21	2	4	5	2	8	-	36	1	107
10 EIDE	199	83	7	39	7	22	8	-	44	4	68
MENN	104	78	7	38	5	21	7	-	18	3	5
KVINNER	95	5	-	1	2	1	1	-	26	1	63
11 SKOGSVÅG	193	88	18	23	6	22	18	1	35	9	61
MENN	103	78	16	22	4	21	14	1	13	5	7
KVINNER	90	10	2	1	2	1	4	-	22	4	54
12 HUMMELSUND	93	33	6	3	1	14	9	-	28	3	29
MENN	48	29	5	3	1	14	6	-	13	3	3
KVINNER	45	4	1	-	-	-	3	-	15	-	26
UTEN FAST BOPEL I ALT	2	-	-	-	-	-	-	-	1	-	1
MENN	1	-	-	-	-	-	-	-	-	-	1
KVINNER	1	-	-	-	-	-	-	-	1	-	-


TABELL 17. HOVEDTALL FOR HUS OG BEBODDE BOLIGER I DE ENKELTE TELLINGSKRETSE

TELLINGSKRETS	HUS				BEBODDE BOLIGER							BO-SAT-TE PR. ROM
	I ALT	AV DISSE:			I ALT	AV DISSE MED:						
		VAN.HUS TILKN. GARDS- DRIFT, FRITTL. ENEBOL.	BYGGEAR			INNLAGT VANN I HUSET	EGET OG BAD	WC EGET BAD	WC OG ELLERS	EGET ELLER FELLES WC OG UTEN BAD	EGET ELLER FELLES BAD OG UTEN WC	
			1946- 1960	1961- 1970								
KOMMUNEN I ALT	719	663	267	133	808	775	527	50	33	53	0,6	
01 TYSSØY	10	10	2	-	11	11	6	1	3	-	0,6	
02 BJELKARØY/LERØY	23	22	6	4	23	22	16	-	1	-	0,6	
03 FØRDE	110	96	29	25	124	119	86	10	-	4	0,6	
04 KLEPPE	85	80	30	19	94	87	64	4	6	6	0,7	
05 STRANDA	76	73	27	13	79	78	67	2	1	4	0,6	
06 TOFT	36	33	7	7	42	41	30	5	4	-	0,6	
07 GLESNES	69	65	20	11	72	68	41	2	8	3	0,7	
08 KAUSLAND	35	34	10	9	40	39	22	1	-	4	0,7	
09 TELAVÅG	105	89	86	18	138	138	95	8	5	17	0,6	
10 EIDE	70	65	19	12	77	71	39	4	2	7	0,7	
11 SKOGSVÅG	65	63	27	11	69	65	45	8	1	5	0,7	
12 HUMMELSUND	35	33	4	4	39	36	16	5	2	3	0,6	

KRETSFORTEGNELSE

Krets- nr.	Navnet på kretsen	Krets- type ¹⁾	Omfang (Eiendommer med bebodde hus)
0	Uten fast bopel	0	..
1	Tyssøy	S	Gnr. 1.
2	Bjelkarøy/Lerøy	S	Gnr. 2 og 4.
3	Førde	S	Gnr. 5-11.
4	Kleppe	S	Gnr. 12-15.
5	Stranda	S	Gnr. 26-29.
6	Toft	S	Gnr. 21-25.
7	Glesnes	S	Gnr. 32 og 33.
8	Kausland	S	Gnr. 31, 34 og 35.
9	Telavåg	S	Gnr. 36-40.
10	Eide	S	Gnr. 30, 41-45.
11	Skogsvåg	S	Gnr. 46-50.
12	Hummelsund	S	Gnr. 16-19.

1) S=Spredtbygd krets.



1245 SUND

