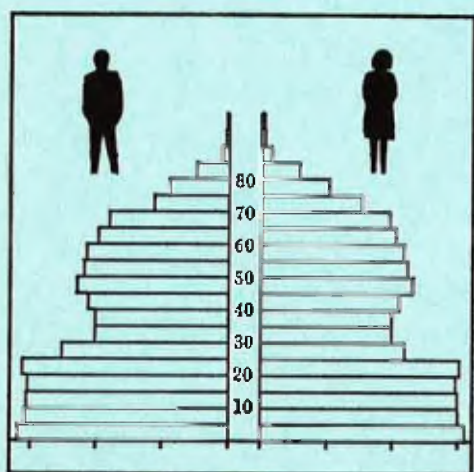


STATISTISKE KOMMUNEHEFTER



FOLKE- OG BOLIGTELLING

1. NOVEMBER 1970

1613 **SNILFJORD**

STATISTISK SENTRALBYRÅ
OSLO


STATISTISKE KOMMUNEHEFTER



FOLKE- OG BOLIGTELLING
1. NOVEMBER 1970

1613 SNILLFJORD

STATISTISK SENTRALBYRÅ
OSLO 1973



FORORD

Den første statistikken utarbeidd på grunnlag av oppgaver til folketellingen i 1970, ble publisert i desember 1971 i heftet "Folkemengden etter alder og ekteskapeleg status, 31. desember 1970".

I serien Statistiske kommunehefter legger Statistisk Sentralbyrå fram de viktigste resultater fra Folke- og boligtelling 1970 for hver enkelt kommune. Heftene vil bli utgitt fra midten av 1972 til siste halvdel av 1973. Da kontrollen av tellingsoppgavene ikke er avsluttet når kommuneheftene utarbeides, er tallene i disse heftene foreløpige.


Endelige tall for hele landet vil bli publisert i 6 hefter som ventes å bli utgitt i 1974. Disse publikasjonene vil også inneholde tabeller med geografiske fordelinger. I tillegg til de tabellene som blir trykt, vil det bli utarbeidd tabeller med mer detaljert statistikk. På grunnlag av tellingsresultatene vil det videre bli utarbeidd et bosettingskart og flere større spesialartikler.

Professor Hallstein Myklebost, Geografisk Institutt, Universitetet i Oslo, har vært Byråets konsulent i arbeidet med kretsinnstillingen.

Statistisk Sentralbyrå, Oslo, 2. mai 1972

Petter Jakob Bjerve

Einar Jensen




INNHold

	Side
P r i n s i p p e r o g d e f i n i s j o n e r	7
1. Omfanget av Folke- og bolig telling 1970	7
2. Definisjon av personkjennemerker	7
3. Definisjon av familie- og husholdningstype	10
4. Definisjon av hus og bolig og hus- og boligkjennemerker	11
5. Inndelingen i tellingskretser	13
6. Merknader til tabell 1	14
 T a b e l l e r	
1. Folkemengden ved folketellingene 1801-1970	16
2. Folkemengden etter kjønn og inntektstakernes viktigste kilde til livsopphold og næring ...	16
3. Personer 16 år og over etter yrkesaktivitet, kjønn og alder	16
4. Personer 16 år og over med minst 100 arbeidstimer etter yrkesstatus, arbeidstid, kjønn og næring/yrkesområde	17
5. Personer 16-69 år etter yrkesaktivitet, kjønn og høyeste utdanning	18
6. Yrkesaktive, skoleelever og studenter 16 år og over etter kjønn og arbeids-/skole-/studie- sted pr. 1. november 1970	19
7. Familier og personer etter familietype og husholdningstype	19
8. Personer 16 år og over med egen bolig etter alder, ekteskapelig status og kjønn	19
9. Hus, boliger, rom og bosatte etter hustype	20
10. Beboede boliger etter hustype og byggeår, og hus, rom og bosatte etter husets byggeår	20
11. Beboede boliger etter hustype og tallet på rom, og bosatte etter tallet på rom i boligen .	20
12. Beboede boliger, rom og bosatte etter bolig tetthet	21
13. Beboede boliger, rom og bosatte etter boligens utstyr	21
14. Beboede boliger, rom og bosatte etter eier-/leierforholdet til boligen	21
15. Folkemengden etter alder, kjønn og tellingskrets	22
16. Personer 16 år og over etter viktigste kilde til livsopphold, næring, kjønn og tellings- krets	23
17. Hovedtall for hus og beboede boliger i de enkelte tellingskretser	23
 V e d l e g g	
1 a. Kretsfortegnelse	25
1 b. Inndelingen i sogn pr. 1. november 1970	25
1 c. Oversikt over endringene i kommuneinndelingen mellom tellingen i 1960 og tellingen i 1970.	25
2. Kartskisse over kretsinnndelingen	27

S t a n d a r d t e g n

- .. Oppgave mangler
- : Tall kan ikke offentliggjøres
- Null



PRINSIPPER OG DEFINISJONER

1. OMFANGET AV FOLKE- OG BOLIGTELLING 1970

Folketellingen omfatter alle personer (også utenlandske statsborgere) som ifølge Forskrifter av 20. januar 1970 om ordningen og føringen av folkeregistrene, var registrert som bosatt i Norge på tellingstidspunktet den 1. november 1970.

I boligteellingen har en med alle hus og privatboliger (privatleiligheter m.v.) hvor minst én person var registrert bosatt den 1. november 1970. Hus og boliger som var ubebodd eller som var bebodd bare av midlertidig tilstedeværende (f.eks. ugifte personer som oppholdt seg utenom foreldrenes hjem på grunn av studier), omfattes således ikke av tellingen. Heller ikke er boliger for forpleide i aldershjem, pleiehjem og barnehjem og for losjerende i pensjonater, hoteller o.l. med. Hus hvor alle eller en del av de registrert bosatte var forpleide eller losjerende, er derimot inkludert.

I avsnitt 2 er det gjort nærmere rede for bostedsbegrepet (det sted som en person skal regnes som bosatt) og i avsnitt 4 for hus- og boligbegrepet.

2. DEFINISJON AV PERSONKJENNEMERKER

Når ikke annet er nevnt, refererer personopplysningene seg til den 1. november 1970.

Bosted

Den enkelte person er i tellingen regnet å ha sitt bosted i den kommune og i den bolig hvor vedkommende var registrert som bosatt den 1. november 1970 ifølge forskriftene om ordningen og føringen av folkeregistrene. Hovedregelen er her at en person skal registreres som bosatt der hvor vedkommende regelmessig tar sin døgnhvile. De viktigste registreringsreglene er ellers:

Bostedsforhold	Skal registreres som bosatt i
Gift person som p.g.a. arbeid, studier, avtjening av verneplikt e.l. oppholder seg utenom ektefellenes felles bolig	Ektefellenes felles bolig
Ugift person som p.g.a. studier, skolegang eller avtjening av verneplikt oppholder seg utenom foreldrenes/forsørgers bolig	Foreldrenes/forsørgers bolig
Ugift person med eget arbeid og som vanligvis ikke bor hos foreldre/forsørger	Boligen der personen vanligvis bor
Person som p.g.a. ferie, besøk hos kjente, forretningsreise e.l. er fraværende fra boligen der vedkommende vanligvis bor	Boligen der personen vanligvis bor
Person som er forpleid i barnehjem, aldershjem, pleiehjem eller er satt bort i privat pleie	Barnehjemmet, aldershjemmet, pleiehjemmet eller boligen hvor personen er i pleie. (På grunn av registreringsvanker er imidlertid en del personer som var anbrakt i pleiehjem, registrert som bosatt i privatbolig på tellingstidspunktet.)
Person som er innlagt på sykehus eller anbrakt på arbeidsskole, arbeidsanstalt eller i fengsel	Boligen der personen var bosatt før innleggelsen eller anbringelsen

Personer som ikke kan henføres til en bestemt bolig, er regnet til gruppen "Uten fast bopel". Av registreringstekniske grunner har en imidlertid i tellingen også måttet ta med enkelte personer med fast bosted i denne gruppen. Personer uten fast bopel er som regel registrert som bosatt i den kommunen hvor de sist hadde fast bosted.

I det følgende er begrepet "Bosatt" brukt i samme betydning som begrepet "Registrert bosatt". Det er ikke som ved tidligere tellinger, hentet inn opplysninger om midlertidig bosted. Fra 1970-tellingen kan det derfor ikke gis oppgaver over den tilstedeværende befolkning.

Alder

I fordelingene etter alder er den enkelte person gruppert etter alder pr. 31. desember 1970 (1970 minus fødselsår), og ikke som ved tidligere tellinger etter alder på tellingstidspunktet.

Ekteskapelig status

Det er brukt fire hovedgrupperinger etter ekteskapelig status, nemlig ugifte, gifte, separerte og før gifte. Som før gifte er regnet skilte, enker og enkemenn.

Utdanning

Opgavene over utdanning omfatter enkeltutdanninger på heltid av minst 5 måneders normal varighet og deltidsutdanninger av tilsvarende varighet. For personer med flere enkeltutdanninger, er den utdanning som har lengst samlet varighet (normal varighet av enkeltutdanningen tillagt varigheten av den forutdanning som kreves) regnet som høyeste utdanning. Av utdanninger med lik samlet varighet, er den som antas å være av størst yrkesmessig betydning, oppfattet som personens høyeste utdanning. Klassifiseringen er i samsvar med Standard for utdanningsgruppering (Statistisk Sentralbyrås Håndbøker, nr. 28). I tellingen er det imidlertid foretatt følgende tre-deling av standardens gymnasnivå (samlet utdanningsvarighet 10-12 år):

1. Utdanning på gymnasnivå I (10 år)
2. Utdanning på gymnasnivå II (11 år)
3. Utdanning på gymnasnivå III (12 år)

Videre er utvidet grunnskoleutdanning (10. frivillig år) i tellingen gruppert sammen med 9-årig grunnskole, mens den er skilt ut som egen gruppe under gymnasnivå i Standard for utdanningsgruppering.

Yrkesaktivitet

Som yrkesaktivitet er regnet alt arbeid mot vederlag, enten i form av lønn, inntekt av egen bedrift, naturalier e.l., inklusive arbeid som familiemedlem uten fast lønn i familiebedrift (f.eks. gårdsbruk, forretning m.v.), vernepliktstjeneste og tilsvarende plikttjeneste, men eksklusive husarbeid for egen familie.

I gruppen "Med yrkesaktivitet" er tatt med alle personer 16 år og over som utførte yrkesaktivitet i hele eller en del av perioden 1. november 1969 - 31. oktober 1970, også personer som begynte eller sluttet i arbeidslivet i denne perioden, deltidsarbeidere og elever og studenter som hadde hatt feriearbeid.

I tidligere tellinger er personer med inntekt av egen yrkesaktivitet som viktigste kilde til livsopphold, regnet til yrkesbefolkningen (personer med yrke). I disse tellingene avviker imidlertid definisjonen av yrkesaktivitet på enkelte punkter fra definisjonen som er gitt ovenfor. I 1970-tellingen er ikke en bestemt gruppe av personer regnet som yrkesbefolkning. Det er imidlertid gitt fordelinger etter viktigste kilde til livsopphold og etter arbeidstid.

Viktigste kilde til livsopphold

Personer 16 år og over er gruppert etter den kilde til livsopphold som var viktigst de siste 12 månedene før tellingstidspunktet.

Med inntekt av eget arbeid er ment inntekt av egen yrkesaktivitet.

"Pensjon, trygd" omfatter syketrygd, arbeidsløshetrygd, forsørgertrygd, uføretrygd, alderstrygd, yrkesskadetrygd, krigspensjon, bedriftspensjon o.l. Ektefeller som hadde hver sin pensjon som viktigste kilde til livsopphold, er begge gruppert under denne kilden til livsopphold. I disse tilfellene er således ikke den ene ektefellen regnet som forsørget eller å ha husarbeid i hjemmet som viktigste kilde til livsopphold.

Som formue, lån m.v. er også regnet føderåd, leieinntekt, forpaktningssinntekt, annen formuesinntekt og utbetalinger i samband med livsforsikring eller individuell pensjonsforsikring.

"Stipend m.v." omfatter foruten stipend, underhold fra andre enn privatpersoner (f.eks. stønader fra det offentlige, institusjoner eller bedrifter), unntatt pensjon og trygd.

I gruppen "Husarbeid i hjemmet, forsørget" er tatt med alle personer som ikke hadde en av kildene som er spesifisert foran, som den viktigste kilde til livsopphold.

Inntektstaker/Ikke-inntektstaker

Som inntektstakere er regnet personer 16 år og over med inntekt av eget arbeid; pensjon, trygd m.v.; formue, lån m.v. eller stipend m.v. som viktigste kilde til livsopphold. Tilsvarende er som ikke-inntektstakere regnet alle personer under 16 år og personer 16 år og over som under viktigste kilde til livsopphold er gruppert på "Husarbeid i hjemmet, forsørget". Husmødre som ikke var inntektstakere, er skilt ut som egen gruppe. Denne gruppen omfatter gifte kvinner 16 år og over med husarbeid i hjemmet som viktigste kilde til livsopphold.

I tabell 2 er ikke-inntektstakere gruppert etter samme kilde til livsopphold/næring som en inntektstaker i samme familie (definisjon av familieenheten er gitt i avsnitt 3). Denne inntektstakeren er valgt ut etter følgende prioritetsrekkefølge:

1. Mannlig ektefelle/far
2. Kvinnelig ektefelle/mor
3. Eldste sønn, nest eldste sønn osv.
4. Eldste datter, nest eldste datter osv.

Personer som tilhørte familie uten en eneste inntektstaker, er i tabell 2 gruppert under uoppgitt kilde til livsopphold.

Elever, studenter (tabell 5)

Som elever og studenter er i tabell 5 regnet personer som i løpet av de siste 12 måneder før tellingstidspunktet, gikk på skole eller studerte, uten hensyn til andre aktiviteter som f.eks. yrkesaktivitet.

Arbeidstid

Opgavene over arbeidstid gjelder perioden 1. november 1969 - 31. oktober 1970 og omfatter tid som er gått med til yrkesaktivitet. Tid som er brukt til skolearbeid, studier og husarbeid for egen familie, er således ikke inkludert. Personer som i perioden hadde mindre enn i alt én måneds sykefravær, og ellers - bortsett fra ferie - arbeidet full dag hele perioden, er regnet å ha hatt heldagsarbeid.

Generelt om grupperingen etter næring, yrke og yrkesstatus

Personer 16 år og over med yrkesaktivitet er gruppert på næring etter arten av virksomheten til den bedrift som den enkelte arbeidet i hele tiden eller lengst tid de siste 12 måneder før tellingstidspunktet. Disse personene er videre gruppert på det yrke og den yrkesstatus som de hadde hele tiden eller lengst tid i bedriften i 12-månedersperioden.

Næring

Næringsgrupperingen er foretatt etter 1960-utgaven av Standard for næringsgruppering i offentlig norsk statistikk (Statistisk Sentralbyrås Håndbøker, nr. 9). Denne standarden er i samsvar med International Standard Industrial Classification of All Economic Activities (ISIC), Rev. 1.

Med begrepet "Industri m.v." som er brukt i tabelldelen, er ment næringene bergverksdrift m.v., industri og kraft- og vannforsyning m.v. Videre er som "Samferdsel" regnet næringene sjøtransport og annen samferdsel. Samlegruppen "Tjenesteytende næringer" omfatter finansinstitusjoner, eienomsdrift, offentlig administrasjon og forsvar, offentlig og privat tjenesteyting og personlig tjenesteyting. I tabell 4 er under "Annen tjenesteyting" tatt med næringsgrenene hotell- og restaurantdrift og vask, rensing og andre personlige tjenester.

Yrke

Yrkesgrupperingen er foretatt etter Standard for yrkesgruppering i offentlig norsk statistikk (utgitt av Arbeidsdirektoratet i 1965) som i prinsippet følger 1958-utgaven av International Standard Classification of Occupations (ISCO).

Yrkesstatus

I tellingen er det brukt følgende fire grupperinger etter yrkesstatus:

1. Ansatt
2. Selvstendig uten leid hjelp
3. Selvstendig med leid hjelp
4. Familiemedlem uten fast lønn i familiebedrift

Personer (også medeiere) som arbeidde i firmaer organisert som aksjeselskap, andelslag eller annen selskapsform med begrenset ansvar, er alltid regnet som ansatte.

En person er regnet som selvstendig (med eller uten leid hjelp) dersom vedkommende drev firmaet alene for egen regning eller sammen med andre som medeier med ubegrenset ansvar (f.eks. i ansvarlig selskap). I de tilfelle hvor ektefeller arbeidde i felles virksomhet (f.eks. gårdsbruk, forretning) som ikke var organisert som aksjeselskap e.l., er den ene ektefellen regnet som selvstendig og den andre som familiemedlem uten fast lønn i familiebedrift. Gruppen "Familiemedlem uten fast lønn i familiebedrift" omfatter ellers personer som arbeidde i familievirksomhet uten fast avtalt lønn og som verken var eier eller medeier i virksomheten. Et familiemedlem uten fast lønn kan imidlertid ha vederlag for arbeidet i form av kost og losji, andel av overskott e.l.

I tabell 4 er det gitt oppgaver over tallet på henholdsvis ansatte og selvstendige (med eller uten leid hjelp). Differansen mellom summer av disse tall og totaltall utgjør følgelig tallet på familiemedlemmer uten fast lønn i familiebedrift.

Arbeids-/skole-/studiested

Personer som pr. 1. november 1970 både hadde inntekt av eget arbeid og som gikk på skole eller studerte, er i tabell 6 gruppert som yrkesaktive og etter arbeidssted dersom arbeidstiden de foregående 12 månedene utgjorde minst 1 000 timer. I motsatt fall er de gruppert som skoleelever/studenter og etter skole-/studiested.

Som personer med annet arbeidssted er regnet personer som arbeidde i flere kommuner, var til sjøs eller som arbeidde i utlandet. Tilsvarende er personer som studerte i utlandet gruppert under annet studiested.

Egen bolig

Ektefeller som var bosatt i samme privatbolig og hvor minst én av ektefellene var boliginnehaver, er begge regnet å ha egen bolig. For øvrig er bare boliginnehaveren eller én av boliginnhaverne gruppert under "Egen bolig". Forpleide i aldershjem, barnehjem og pleiehjem og losjerende i pensjonater og hoteller m.v. er aldri regnet å ha egen bolig.

Definisjon av begrepet "Boliginnehaver" er gitt i kapittel 4 under avsnittet "Eier-/leierforhold".

3. DEFINISJON AV FAMILIE OG HUSHOLDNINGSTYPE

Grupperingene på familie og husholdningstype refererer seg til tellingstidspunktet den 1. november 1970.

Familie

Til én og samme familie er regnet:

1. Ektepar og eventuelle ugifte barn registrert bosatt i samme privatbolig, aldershjem, pleiehjem, pensjonat, hotell e.l.
2. Far/mor med ugifte barn registrert bosatt i samme privatbolig, aldershjem, pleiehjem, pensjonat, hotell e.l.
3. Hver enkelt person som ikke hører inn under noen av de to gruppene som er spesifisert ovenfor (bl.a. personer uten fast bopel). Disse personene danner således hver for seg egen familie (familie med én person).

I familier med ektepar er også tatt med eventuelle ugifte barn av bare den ene ektefellen og ugifte adoptivbarn og stebarn, men ikke fosterbarn.

Av reglene som er nevnt ovenfor, går det fram at personer (f.eks. ektefeller) som ikke var registrert bosatt i samme privatbolig, aldershjem, pleiehjem, pensjonat, hotell e.l., aldri er gruppert under samme familie. Videre går det fram at gifte, separerte, skilte, enker og enkemenn ikke i noe tilfelle er regnet til samme familie som foreldrene. Når f.eks. et ektepar bor sammen med en skilt datter, danner ektefellene egen familie og datteren egen familie. Ellers kan nevnes at ugifte søsken som har felles bolig, men hvor ingen av foreldrene er bosatt, hver for seg er regnet som særskilt familie.

Husholdningstype

Det er skilt mellom tre hovedtyper av husholdning, nemlig privathusholdning, felleleshusholdning og annen husholdning.

Gruppen "Privathusholdning" omfatter personer som var registrert som bosatt i privatbolig. Denne husholdningstypen er videre splittet opp etter tallet på familier i husholdningen. Som husholdningsenhet er her regnet bolighusholdning (som omfatter alle bosatte i samme bolig) og ikke kosthusholdning som ved tidligere tellinger.

Til felleleshusholdning er regnet forpleide som var registrert bosatt i aldershjem, barnehjem og pleiehjem og losjerende som var registrert bosatt i pensjonat, hotell e.l.

Betjeningspersonale bosatt ved felleleshusholdninger er alltid gruppert under privathusholdning. Det samme gjelder militært personell som var bosatt i militærforlegning.

Annen husholdning omfatter personer uten fast bopel.

4. DEFINISJON AV HUS OG BOLIG OG HUS- OG BOLIGKJENNEMERKER

Hus- og boligopplysningene refererer seg til den 1. november 1970.

Hus

Som eget hus er som hovedregel regnet bygg som fra kjeller til loft er atskilt fra andre bygg. Fra denne regelen er det gjort følgende to unntak:

1. Hver enkelt bolig i vertikalt delte tomannsboliger og i rekke, kjede, atrium og terrasse er alltid regnet som særskilt hus.

2. Selv om det fra kjeller til loft er skillevegg(er) uten gjennomgang, er henholdsvis horisontalt delte tomannsboliger som er bygd sammen i rekke e.l., og hver enkelt blokk regnet til ett og samme hus.

Som nevnt under avsnitt 1, omfatter tellingen alle hus hvor minst én person var registrert som bosatt den 1. november 1970.

Bolig

Til en bolig (leilighet m.v.) er som hovedregel regnet rom som er bygd (eller ombygd) til bruk for én person eller for flere personer med fellesskap i kost og losji, og hvor det er adgang til rommene (rommet) uten å måtte gå gjennom en annen bolig. Avgrensingen av boligenhetene er ellers foretatt etter følgende spesielle regler:

1. En hybel med egen inngang (utenfra eller fra korridor, oppgang e.l.) og som er bygd i tilknytning til en bolig, er regnet som særskilt bolig bare når hybelboeren (hybelboerne) selv holdt kosten.

2. Hybler uten egen inngang er ikke skilt ut som særskilte boliger.

3. I hybelbygg o.l. er hver enkelt hybel regnet som egen bolig, også i de tilfelle flere hybler har felles gang, hall, bad og/eller kjøkken.

4. I bygg for felleleshusholdning, i hus som er bygd i tilknytning til slike bygg og i militærforlegninger er hybler o.l. for ansatte regnet som særskilte boliger. Likeledes er rom som ble brukt av en ansatt med ektefelle og eventuelle barn, regnet til én og samme bolig.

Med privatbolig er i tellingen ment boliger som ikke er bebodd av forpleide i aldershjem, barnehjem og pleiehjem eller av losjerende i pensjonater, hoteller o.l. Boliger for ansatte (f.eks. sykepleiere) ved felleleshusholdninger er således regnet som privatboliger. Det samme gjelder boliger for befal m.v. i militærforlegninger.

Som nevnt under avsnitt 1, omfatter tellingen alle privatboliger hvor minst én person var registrert bosatt den 1. november 1970. Som betegnelse på disse boligene er i tabelldelen brukt "Bebodde boliger". For de enkelte hus som er med i tellingen, er det imidlertid hentet inn oppgaver over samlet tall på privatboliger (inkl. ubebodde boliger og boliger med bare midlertidig bosatte). Tallene på boliger i alt i tabell 9 gjelder disse boligene.

Rom

Oppgavene over tall på rom refererer seg til boliger som er med i tellingen, og omfatter beboelsesrom på 6 m² eller mer som kan nyttes året rundt. Bortsett fra i tabell 11, er også kjøkken på 6 m² eller mer inkludert. Entré, hall, bad, alkove, hems og rom som bare nyttes i næringsvirksomhet (f.eks. kontor) er ikke med.

Bosatte

Tallene på bosatte omfatter personer registrert som bosatt i privatboliger og således ikke personer som er regnet til felleleshusholdning og personer uten fast bopel.

Hustype

Som våningshus i tilknytning til gårdsdrift er - uansett hustype ellers - regnet hus hvor gårdbrukeren selv, forpakter eller kårfolk var bosatt, men ikke hus for gårdsarbeidere og hus på nedlagte bruk.

Hustypen "Frittliggende enebolig" omfatter hus med én bolig og med minst en halv meters avstand til nærmeste hus (unntatt garasje o.l.).

Til gruppen "Enebolig i rekke, kjede, atrium m.v." er også regnet husenhetene i vertikalt delte tomannsboliger.

Horisontalt delt tomannsbolig er hus med to vanlige leiligheter (som kan ha ulik størrelse) og hvor den ene leiligheten ligger i en etasje over den annen.

Hustypen "Annet småhus" omfatter hus med inntil 2½ etasjer (ekskl. underetasje), unntatt våningshus i tilknytning til gårdsdrift, eneboliger og horisontalt delte tomannsboliger. Hus som har én eller to vanlige leiligheter og hybelleilighet som er skilt ut som egen bolig, er også gruppert under denne hustypen.

Som blokk er regnet hus med 3 etasjer (ekskl. underetasje) eller mer.

Provisorisk boligbygg er hus m.v. som helt eller delvis er tatt i bruk til bolig for 10 år eller mindre (inkl. campingvogner, båter, telt, gammer o.l.).

Gruppen "Forretningsbygg m.v." omfatter hus hvor halvparten eller mindre av golvarealet nyttes til privatboliger, unntatt bygg for felleleshusholdning. Hus med to etasjer og hvor det er forretning i første etasje og bolig i annen etasje, er alltid gruppert under denne hustypen.

Som bygg for felleleshusholdning er regnet hus hvor det for bosatte og/eller midlertidig tilstedeværende er organisert felleleshusholdning. Hus i studentbyer o.l. er imidlertid aldri gruppert her. Av avgrensingsregler som det er gjort rede for under andre avsnitt, går det fram at oppgaver over tall på boliger, rom og bosatte i bygg for felleleshusholdning, bare omfatter privatboliger og rom og bosatte i disse boligene.

Byggeår

Som byggeår er for det enkelte hus regnet det år da minst halvparten av boligene i huset var ferdige til innflytning. Hus som er ombygd, er gruppert etter opprinnelig byggeår.

WC, bad

Boliger med eget wc/egget bad omfatter boliger med wc/bad som bare de bosatte i boligen har rett til å nytte, uten hensyn til om wc/bad ligger i eller utenfor boligen. Som boliger med felles wc/felles bad er regnet boliger som har wc/bad felles med en eller flere andre boliger.

Eier-/leierforhold

Personer med råderett over boligen som de er bosatt i (eier, leier den e.l.), er regnet som boliginnehavere.

Boliginnehavere (f.eks. medlemmer av borettslag) med aksje eller andel som gir boret til boligen, er alltid regnet som leieboere med aksje/andel, også i de tilfelle det er betalt innskott som er høyere enn pålydende verdi av aksjen/andelen.

Leieboere med innskott er boliginnehavere som har betalt innskott (f.eks. obligasjonsinnskott) for å leie boligen, men ikke leieboere som bare har betalt forskott på husleie.

Boliginnehavere som disponerer boligen vederlagsfritt eller som kårbolig, er regnet som leieboere.

En boliginnehaver er regnet å disponere boligen som tjenestebolig når den er stilt til disposisjon i samband med tjenesteforhold på vilkår av at boligen må fraflyttes når tjenesteforholdet opphører, uten hensyn til om det betales husleie eller ikke. Boliger som boliginnehaveren har aksje, andel eller innskott i, er imidlertid aldri regnet som tjenestebolig.

Gjennomsnittstall

Boliger pr. hus er lik tallet på privatboliger i hus som er med i tellingen (inkl. ubebodde boliger og boliger med bare midlertidig tilstedeværende) dividert med tallet på hus som er med i tellingen.

Bebodde boliger pr. hus er lik tallet på privatboliger som er med i tellingen dividert med tallet på hus som er med i tellingen.

Rom pr. bolig er lik tallet på rom (inkl. kjøkken på 6 m² eller mer) i privatboliger som er med i tellingen dividert med tallet på disse boligene.

Bosatte pr. bolig er lik tallet på bosatte i privatboliger dividert med tallet på privatboliger som er med i tellingen.

Bosatte pr. rom er lik tallet på bosatte i privatboliger dividert med tallet på rom (inkl. kjøkken på 6 m² eller mer) i privatboliger som er med i tellingen.

5. INNDELINGEN I TELLINGSKRETSE

For områder som i 1960 tilhørte herredskommune, er kretsinnstillingen foretatt av Byrådet og etter de samme retningslinjer som i 1960-telling. Følgende hovedregler er lagt til grunn for innstillingen:

1. En tellingskrets bør være mest mulig ensartet når det gjelder kommunikasjonsforhold, næringsstruktur og befolkningsutvikling.
2. Kretsgrenser må ikke skjære sogne- eller kommunegrenser.
3. En krets skal bestå enten bare av ett tettbygd strøk, del av tettbygd strøk eller av spredtbygd strøk. Som tettbygd strøk regnes områder med minst 200 bosatte på tellings- tidspunktet og hvor avstanden mellom bolighusene som regel ikke overstiger 50 meter. En hussamling som ligger mer enn 50 meter fra en tettbebyggelse, er imidlertid regnet som en del av det tettbygde strøket dersom hussamlingen naturlig hører sammen med tettbebyggelsen. Andre områder er regnet som spredtbygde strøk og er delt videre opp i tellingskretser.

I 1970-telling er det for områder som i 1960 tilhørte herredskommune, bare foretatt følgende endringer i kretsinnstillingen som da ble brukt:

1. Når regulering av kommune- eller sognegrenser førte til at en 1960-krets falt inn under mer enn én kommune eller ett sogn i 1970, er kretsen delt videre opp slik at kretsgrenser ikke skjærer kommune- eller sognegrenser.
2. Grensene for tettbygde strøk (og dermed for tettbygde kretser) er justert i samsvar med bosettingen pr. 1. november 1970 etter reglene for avgrensning av disse strøkene.
3. I de tilfelle avgrensingen i 1960-telling av spredtbygde kretser ikke var i samsvar med reglene for kretsinnstilling, er grensene justert i 1970-telling.

Innstillingen i tellingskretser av områder som i 1960 tilhørte bykommune, er foretatt av folke- registrene i samråd med kommunale myndigheter. I flere tilfelle er kretsinnstillingen for disse områdene ikke den samme som i 1960-telling. I begge tellingene er imidlertid grensene fastlagt slik at de ikke skjærer kommune- eller sognegrenser og at en krets består enten bare av tettbygd strøk eller bare av spredtbygd strøk (avgrenset etter reglene som er nevnt ovenfor).

Tettbygde strøk i områder som i 1960 tilhørte herredskommune, er vanligvis ikke delt opp i flere kretser. Byområder er imidlertid alltid regnet til flere kretser.

I vedlegg 1 a er det gitt en kretsfortegnelse og i vedlegg 2 en kartskisse over kretsinn-
delingen. En oversikt som viser hvilke tellingskretser som inngår i de enkelte sogn, er gitt i ved-
legg 1 b.

6. Merknader til tabell 1

I tabell 1 har en generelt sett tatt sikte på å gi tall tilbake til 1801 etter kommuneinn-
delingen i 1970. Over et så langt tidsrom har det imidlertid skjedd så mange endringer i kommune-
inndelingen at det for de fleste kommuner ikke kan gis en sammenliknbar tallserie for hele perioden.

I 1924 ble Hemne herred delt i tre herreder - Hemne, Vinje og Snillfjord. Mellom tellingen i
1960 og tellingen i 1970 er en del av tidligere Heim herred og en del av Agdenes herred overført til
Snillfjord. Resten av Heim er overført til Hemne herred. I vedlegg 1 c er det gitt en oversikt som
viser hvilke kommuner de enkelte tellingskretser i 1970-tellingen tilhørte i 1960.

T A B E L L E R

TABELL 1. FOLKEMENGDEN VED FOLKETELLINGENE 1801-1970

ÅR	FOLKE- MENGDE	ÅR	FOLKE- MENGDE	ÅR	FOLKE- MENGDE	ÅR	FOLKE- MENGDE	ÅR	FOLKE- MENGDE	ÅR	FOLKE- MENGDE
1801	1835	1865	1900	1930	1960 ..	1 619
1815	1845	1875	1910	1946	1970 ..	1 361
1825	1855	1890	1920	1950 ..	1 756		

1 SE MERKNADER TIL TABELL 1 PÅ SIDE 14

TABELL 2. FOLKEMENGDEN ETTER KJØNN OG INNTEKTSTAKERNES VIKTIGSTE KILDE TIL LIVSOPP HOLD OG NÆRING

VIKTIGSTE KILDE TIL LIVSOPP HOLD OG NÆRING	I ALT	MENN	KVIN- NER	INN- TEKTS- TAKERE	IKKE-INNTEKTSTAKERE				
					I ALT	HUS- MØCRE	ANDRE		
							I ALT	AV DISSE:	
								UNDER 16 ÅR	16-24 ÅR
I ALT	1 361	706	655	759	602	212	390	346	28
INNTEKT AV EGET ARBEID I ALT ..	1 033	575	458	466	567	198	369	335	25
JORDBRUK OG SKOGBRUK M.V.	494	275	219	208	286	102	184	162	14
FISKE M.V. OG HVALFANGST	86	47	39	35	51	16	35	33	2
INDUSTRI M.V.	87	47	40	44	43	14	29	28	-
BYGGE- OG ANLEGGSVIRKSOMHET .	107	65	42	49	58	22	36	34	2
VAREHANDEL	45	27	18	23	22	8	14	13	1
SAMFERDSEL	107	61	46	48	59	17	42	39	3
TJENESTEYTENDE NÆRINGER	107	53	54	59	48	19	29	26	3
UOPPGITT NÆRING	-	-	-	-	-	-	-	-	-
PENSJON, TRYGD	285	115	170	258	27	11	16	10	3
FORMUE, LAN M.V.	13	6	7	11	2	2	-	-	-
STIPEND M.V.	24	10	14	24	-	-	-	-	-
UOPPGITT	6	-	6	-	6	1	5	1	-

TABELL 3. PERSONER 16 ÅR OG OVER ETTER YRKESAKTIVITET, KJØNN OG ALDER

KJØNN OG ALDER	I ALT	UTEN YRKES- AKTI- VITET	MED YRKESAKTIVITET						
			I ALT	ARBEIDSTID I TIMER					
				UNDER 100	100- 499	500- 999	1 000 OG MER		
							I ALT	AV DISSE: GITT HELDAGS- ARBEID	
I ALT	1 015	374	641	7	44	158	432	366	-
16-19	71	29	42	2	9	9	22	11	-
20-24	73	18	55	1	7	8	39	29	-
25-59	518	114	404	-	16	99	289	253	-
60-66	122	43	79	-	6	22	51	48	-
67-69	52	28	24	-	3	3	18	16	-
70 OG OVER	179	142	37	4	3	17	13	9	-
MENN I ALT	529	100	429	4	21	27	377	335	-
16-19	35	11	24	1	4	3	16	9	-
20-24	39	2	37	1	5	1	30	23	-
25-59	278	10	268	-	4	9	255	235	-
60-66	63	10	53	-	3	3	47	45	-
67-69	27	7	20	-	2	1	17	15	-
70 OG OVER	87	60	27	2	3	10	12	8	-
KVINNER I ALT	486	274	212	3	23	131	55	31	-
16-19 I ALT	36	18	18	1	5	6	6	2	-
AV DISSE: GIFTE	3	-	3	-	-	3	-	-	-
20-24 I ALT	34	16	18	-	2	7	9	6	-
AV DISSE: GIFTE	17	10	7	-	-	3	4	2	-
25-59 I ALT	240	104	136	-	12	90	34	18	-
AV DISSE: GIFTE	196	85	111	-	9	83	19	9	-
60-66	59	33	26	-	3	19	4	3	-
67-69	25	21	4	-	1	2	1	1	-
70 OG OVER	92	82	10	2	-	7	1	1	-

TABELL 4. PERSONER 16 ÅR OG OVER MED MINST 100 ARBEIDSTIMER ETTER YRKESSTATUS, ARBEIDSTID, KJØNN OG NERING/YRKESOMRADE

NERING/YRKESOMRADE	I ALT	AV DISSE:		MENN	KVIN- NER	ARBEIDSTID I TIMER					
		AN- SATTE	SELV- STEN- DIGE			100-999			1 000 OG MER		
						I ALT	MENN	KVIN- NER	I ALT	MENN	KVIN- NER
I ALT	634	347	218	425	209	202	48	154	432	377	55
NERING											
JORDBRUK	340	15	160	204	136	141	25	116	199	179	20
SKOGBRUK M.V.	5	5	-	5	-	1	1	-	4	4	-
FISKE M.V., HVALFANGST	37	2	33	37	-	3	3	-	34	34	-
BERGVERKSDRIFT M.V. ...	2	2	-	2	-	:	:	-	:	:	-
INDUSTRI	56	51	5	32	24	29	8	21	27	24	3
BYGGE- OG ANLEGGSVIRKS-	51	41	10	51	-	6	6	-	45	45	-
KRAFT-, VANNFORS. M.V.	-	-	-	-	-	-	-	-	-	-	-
VAREHANDEL	26	22	4	16	10	5	-	5	21	16	5
FINANSINSTITUSJONER ...	4	4	-	4	-	-	-	-	4	4	-
EIENDOMSDRIFT	-	-	-	-	-	-	-	-	-	-	-
SJØTRANS-PORT	19	18	1	17	2	:	2	:	:	15	:
ANNEN SAMFERDSEL	30	23	5	23	7	1	1	-	29	22	7
OFF. ADM. OG FORSVAR ..	16	16	-	13	3	1	-	1	15	13	2
OFF. OG PRIV. TJ.YTING	36	36	-	21	15	7	:	:	29	:	:
LØNT HUSARBEID	9	9	-	-	9	2	-	2	7	-	7
ANNEN TJENESTYTING ...	3	3	-	-	3	3	-	3	-	-	-
UOPPGITT	-	-	-	-	-	-	-	-	-	-	-
1 YRKESOMRADE											
TEKNISK, VITENSKAPELIG, HUMANISTISK OG KUNST- NERISK ARBEID I ALT ...	20	20	-	11	9	4	1	3	16	10	6
MEDISINSK ARBEID	-	-	-	-	-	-	-	-	-	-	-
PEDAGOGISK ARBEID ...	15	15	-	8	7	2	1	1	13	7	6
ADM.- OG FORVALTNINGS- ARB., BEDR.- OG ORGANI- SASJONSLEDELSE I ALT ..	4	4	-	4	-	-	-	-	4	4	-
OFFENTLIG ADM.- OG FORVALTNINGSARBEID ..	4	4	-	4	-	-	-	-	4	4	-
BEDR. OG ORG.LEDELSE	-	-	-	-	-	-	-	-	-	-	-
KONTORARBEID	6	6	-	5	1	:	-	:	:	5	:
HANDELSARBEID I ALT ...	25	21	4	15	10	:	-	:	:	15	:
GROSSISTER OG DETALJISTER	4	-	4	3	1	:	-	:	:	3	:
HANDELSREISENDE- OG AGENTURARBEID	-	-	-	-	-	-	-	-	-	-	-
HANDELSARB. FRA KONT. OG DETALJHANDELSARB.	21	21	-	12	9	5	-	5	16	12	4
JORDBRUKS-, SKOGBRUKS- OG FISKEARBEID	382	22	193	246	136	145	29	116	237	217	20
GRUVE- OG SPRENGNINGS- ARBEID M.M.	-	-	-	-	-	-	-	-	-	-	-
TRANSPORT- OG KOMMUNI- KASJONSARBEID I ALT ...	45	38	6	38	7	:	2	:	:	36	:
VEGTRAFIKKARBEID	17	11	5	16	1	:	-	:	:	16	:
POST- OG TELEKOM.ARB.	11	11	-	5	6	1	1	-	10	4	6
INDUSTRI-, BYGGE- OG ANLEGG SARBEID I ALT ...	119	103	15	95	24	35	14	21	84	81	3
JERN- OG MET.VAREARB.	7	5	2	7	-	2	2	-	5	5	-
ELEKTROARBEID	8	8	-	8	-	-	-	-	8	8	-
TREARBEID	28	22	6	28	-	4	4	-	24	24	-
NÆRINGSMIDDELARBEID .	31	31	-	10	21	26	6	20	5	4	1
KJEMISK PROSESSAR- BEID, TREFOREDLINGS- OG PAPIRARBEID	-	-	-	-	-	-	-	-	-	-	-
SERVICEARBEID I ALT ...	26	26	-	4	22	11	2	9	15	2	13
HOTELL- OG RESTAU- RANTARBEID, HUSARBEID	13	13	-	1	12	5	:	:	8	:	:
VAKTMESTER- OG RENGJØRINGSARBEID ...	8	8	-	1	7	3	:	:	5	:	:
MILITÆRT ARBEID	7	7	-	7	-	-	-	-	7	7	-
UOPPGITT	-	-	-	-	-	-	-	-	-	-	-

1 BARE ET UTVALG AV YRKESOMRADER ER SPESIFISERT

TABELL 5. PERSONER 16-69 ÅR ETTER YRKESAKTIVITET, KJØNN OG HØYESTE UTDANNING

KJØNN OG HØYESTE UTDANNING	UTEN YRKESAKTIVITET, ARBEIDST. UNDER 100 TIMER ELLER UOPPGITT			MED 100 ARBEIDSTIMER ELLER MER					
	I ALT	AV DISSE:		I ALT	AV DISSE:		AV DISSE:		1 000 TIMER OG MER
		I ALT	ELEVER, STU- DENTER		I ALT	ELEVER, STU- DENTER	I ALT	ELEVER, STU- DENTER	
I ALT	836	235	38	601	41	12	141	4	419
MENN I ALT	442	42	15	400	18	7	17	1	365
UNGDOMSSKOLENIVA, 7-9 ÅR, I ALT ..	387	37	13	350	15	6	16	1	319
7-ÅRIG FOLKESKOLE	247	21	1	226	7	-	10	-	209
ALLMENT FAGFELT ELLERS	74	12	10	62	4	4	3	1	55
ADMINISTRASJON OG ØKONOMI	12	1	-	11	-	-	1	-	10
INDUSTRI, HÅNDVERK OG TEKNIKK ..	23	2	1	21	4	2	-	-	17
SAMFERDSEL	3	-	-	3	-	-	-	-	3
JORDBRUK, SKOGBRUK OG FISKE	24	-	-	24	-	-	1	-	23
GYMNASNIVA I, 10 ÅR, I ALT	36	5	2	31	1	1	-	-	29
ALLMENT FAGFELT	13	2	2	11	1	1	-	-	10
ADMINISTRASJON OG ØKONOMI	-	-	-	-	-	-	-	-	-
INDUSTRI, HÅNDVERK OG TEKNIKK ..	3	1	-	2	-	-	-	-	-
SAMFERDSEL	6	1	-	5	-	-	-	-	5
JORDBRUK, SKOGBRUK OG FISKE	13	1	-	12	-	-	-	-	-
GYMNASNIVA II,III, 11-12 ÅR, I ALT	11	-	-	11	-	-	1	-	10
ALLMENT FAGFELT	7	-	-	7	-	-	-	-	7
ADMINISTRASJON OG ØKONOMI	-	-	-	-	-	-	-	-	-
HELSEVERN	-	-	-	-	-	-	-	-	-
TJENESTEYTING OG FORSVAR	-	-	-	-	-	-	-	-	-
UNIVERSITETS- OG HØGSKOLENIVA I, 13-14 ÅR, I ALT	4	-	-	4	-	-	-	-	4
UNDERVISNING	4	-	-	4	-	-	-	-	4
ADMINISTRASJON, ØKONOMI, SAMFUNNSVITENSKAP OG JURIS NATURVITENSKAP OG TEKNIKK	-	-	-	-	-	-	-	-	-
UNIVERSITETS-, HØGSKOLENIVA II,III OG FORSKERNIVA, OVER 14 ÅR, I ALT	4	-	-	4	1	-	-	-	3
ADMINISTRASJON, ØKONOMI, SAMFUNNSVITENSKAP OG JURIS NATURVITENSKAP OG TEKNIKK	-	-	-	-	-	-	-	-	-
UOPPGITT ELLER INGEN UTDANNING ...	-	-	-	-	-	-	-	-	-
KVINNER I ALT	394	193	23	201	23	5	124	3	54
UNGDOMSSKOLENIVA, 7-9 ÅR, I ALT ..	344	165	12	179	18	2	119	1	42
7-ÅRIG FOLKESKOLE	204	95	-	109	14	-	69	-	26
ALLMENT FAGFELT ELLERS	75	37	10	38	4	2	25	1	9
ADMINISTRASJON OG ØKONOMI	19	11	1	8	-	-	4	-	4
INDUSTRI, HÅNDVERK OG TEKNIKK ..	7	4	1	3	-	-	3	-	-
SAMFERDSEL	-	-	-	-	-	-	-	-	-
TJENESTEYTING OG FORSVAR	38	18	-	20	-	-	17	-	3
GYMNASNIVA I, 10 ÅR, I ALT	28	17	8	11	1	-	5	2	5
ALLMENT FAGFELT	24	15	8	9	1	-	3	1	5
ADMINISTRASJON OG ØKONOMI	-	-	-	-	-	-	-	-	-
SAMFERDSEL	-	-	-	-	-	-	-	-	-
TJENESTEYTING OG FORSVAR	-	-	-	-	-	-	-	-	-
GYMNASNIVA II,III, 11-12 ÅR, I ALT	10	6	2	4	-	2	-	-	-
ALLMENT FAGFELT	5	2	2	3	2	2	-	-	1
ADMINISTRASJON OG ØKONOMI	-	-	-	-	-	-	-	-	-
INDUSTRI, HÅNDVERK OG TEKNIKK ..	-	-	-	-	-	-	-	-	-
SAMFERDSEL	-	-	-	-	-	-	-	-	-
HELSEVERN	5	4	-	1	-	-	-	-	-
TJENESTEYTING OG FORSVAR	-	-	-	-	-	-	-	-	-
UNIVERSITETS- OG HØGSKOLENIVA I, 13-14 ÅR, I ALT	7	2	-	5	-	-	-	-	5
UNDERVISNING	6	2	-	4	-	-	-	-	4
NATURVITENSKAP OG TEKNIKK	-	-	-	-	-	-	-	-	-
UNIVERSITETS-, HØGSKOLENIVA II,III OG FORSKERNIVA, OVER 14 ÅR, I ALT	2	-	-	-	-	-	-	-	-
ADMINISTRASJON, ØKONOMI, SAMFUNNSVITENSKAP OG JURIS NATURVITENSKAP OG TEKNIKK	-	-	-	-	-	-	-	-	-
UOPPGITT ELLER INGEN UTDANNING ...	3	2	1	1	1	1	-	-	-

1 BARE ET UTVALG AV FAGOMRÅDER ER SPESIFISERT UNDER DE ENKELTE UTDANNINGSNIVÅER

TABELL 6. YRKESAKTIVE, SKOLEELEVER OG STUDENTER 16 ÅR OG OVER ETTER KJØNN OG ARBEIDS-/SKOLE-/STUDIESTED PR. 1. NOVEMBER 1970

ARBEIDS-/SKOLE-/STUDIESTED	I ALT	1			2		
		YRKESAKTIVE			SKOLEELEVER OG STUDENTER		
		I ALT	MENN	KVINNER	I ALT	MENN	KVINNER
I ALT	659	605	405	200	54	25	29
I KOMMUNEN	544	543	348	195	1	1	-
TRONDHEIM	24	6	5	1	18	13	5
ØRSDAL	22	5	5	-	17	6	11
HEMNE	7	4	3	1	3	-	3
MELDAL	5	1	1	-	4	4	-
ANDRE KOMMUNER I FYLKET	9	4	3	1	5	-	5
ANDRE KOMMUNER UTEFOR FYLKET	6	1	-	1	5	1	4
ANNET STED	42	41	40	1	1	-	1

1 EKSKL. PERSONER SOM AVTJENTE VERNEPLIKTSTJENESTE OG YRKESAKTIVE SOM IKKE HAR OPPGITT ARBEIDSSTED

2 EKSKL. SKOLEELEVER OG STUDENTER SOM IKKE HAR OPPGITT SKOLE-/STUDIESTED

TABELL 7. FAMILIER OG PERSONER ETTER FAMILIETYPE OG HUSHOLDNINGSTYPE

HUSHOLDNINGSTYPE	I ALT		FAMILIER MED TO ELLER FLERE PERSONER									
	FAMI- LIER	PER- SONER	FAMI- LIER MED PER- SON	I ALT		EKTE- PAR UTEN UGIFTE BARN	EKTEPAR MED UGIFTE BARN		MOR ELLER FAR MED UGIFTE BARN			
				FAMI- LIER	PER- SONER		FAMI- LIER	PER- SONER	FAMI- LIER	PER- SONER	FAMI- LIER	PER- SONER
I ALT	531	1 361	192	339	1 169	94	207	893	38	88		
PRIVATHUSHOLDNING I ALT ..	531	1 361	192	339	1 169	94	207	893	38	88		
MED EN FAMILIE	268	788	64	204	724	52	130	566	22	54		
MED TO FAMILIER	198	471	82	116	389	36	68	291	12	26		
MED FLERE FAMILIER	65	102	46	19	56	6	9	36	4	8		
FELLESHUSHOLDNING	-	-	-	-	-	-	-	-	-	-		
ANNEN HUSHOLDNING	-	-	-	-	-	-	-	-	-	-		

TABELL 8. PERSONER 16 ÅR OG OVER MED EGEN BOLIG ETTER ALDER, EKTESKAPELIG STATUS OG KJØNN

EKTESKAPELIG STATUS OG KJØNN	I ALT	ALDER									
		16-19	20-24	25-29	30-39	40-49	50-59	60-69	70-79	80 OG OVER	
		PERSONER 16 ÅR OG OVER I ALT ...	1 015	71	73	58	120	142	198	174	125
AV DISSE: MED EGEN BOLIG	641	1	16	32	94	107	170	130	70	21	
MENN I ALT	529	35	39	28	68	74	108	90	62	25	
AV DISSE: MED EGEN BOLIG	336	-	2	14	52	51	92	75	40	10	
KVINNER I ALT	486	36	34	30	52	68	90	84	63	29	
AV DISSE: MED EGEN BOLIG	305	1	14	18	42	56	78	55	30	11	
UGIFTE I ALT	313	68	53	23	17	34	44	40	27	7	
AV DISSE: MED EGEN BOLIG	80	-	1	4	5	12	22	20	14	2	
MENN I ALT	203	35	36	15	14	27	31	29	14	2	
AV DISSE: MED EGEN BOLIG	69	-	1	3	4	12	20	19	9	1	
KVINNER I ALT	110	33	17	8	3	7	13	11	13	5	
AV DISSE: MED EGEN BOLIG	11	-	-	1	1	-	2	1	5	1	
GIFTE OG SEPARERTE I ALT	607	3	20	35	102	104	145	108	71	19	
AV DISSE: MED EGEN BOLIG	511	1	15	28	89	91	140	91	47	9	
MENN I ALT	304	-	3	13	54	46	77	57	43	11	
AV DISSE: MED EGEN BOLIG	256	-	1	11	48	38	72	52	29	5	
KVINNER I ALT	303	3	17	22	48	58	68	51	28	8	
AV DISSE: MED EGEN BOLIG	255	1	14	17	41	53	68	39	18	4	
FØR GIFTE I ALT	95	-	-	-	1	4	9	26	27	28	
AV DISSE: MED EGEN BOLIG	50	-	-	-	-	4	8	19	9	10	
MENN I ALT	22	-	-	-	-	1	-	4	5	12	
AV DISSE: MED EGEN BOLIG	11	-	-	-	-	1	-	4	2	4	
KVINNER I ALT	73	-	-	-	1	3	9	22	22	16	
AV DISSE: MED EGEN BOLIG	39	-	-	-	-	3	8	15	7	6	

TABELL 9. HUS, BOLIGER, ROM OG BOSATTE ETTER HUSTYPE

	PERMANENT BOLIGBYGG							BLOKK	PRO- VI- SOR- ISK BO- LIG- BYGG	FOR- RET- NINGS- BYGG M.V.	BYGG FOR FEL- LES- HUS- HOLD- NING	UOPP- GITT HUS- TYPE
	I ALT	VA- NINGS- HUS I TILKN. TIL GARDS- DRIFT	FRITT- LIGG- ENE- BOLIG	ENE- BOLIG I REKKE, KJEDE, ATRIUM M.V.	HCRI- SON- TALT ENNE- DEL BOLIG	ANNET SMÅHUS	ANNET TALT TO- MANN- BCLIG					
HUS	374	367	212	150	-	-	5	-	-	7	-	-
BOLIGER I ALT ...	393	386	226	150	-	-	10	-	-	7	-	-
AV DISSE: BEBODDE	387	380	222	150	-	-	8	-	-	7	-	-
ROM	2 452	2 424	1 554	838	-	-	32	-	-	28	-	-
BOSATTE	1 361	1 336	853	466	-	-	17	-	-	25	-	-
BOLIGER PR. HUS ..	1,1	1,1	1,1	1,0	-	-	2,0	-	-	1,0	-	-
ROM PR. BOLIG ...	6,3	6,4	7,0	5,6	-	-	4,0	-	-	4,0	-	-
BOSATTE PR. BOLIG	3,5	3,5	3,8	3,1	-	-	2,1	-	-	3,6	-	-
BOSATTE PR. ROM ..	0,6	0,6	0,5	0,6	-	-	0,5	-	-	0,9	-	-

TABELL 10. BEBODDE BOLIGER ETTER HUSTYPE OG BYGGEAR, OG HUS, ROM OG BOSATTE ETTER HUSETS BYGGEAR

HUSETS BYGGEAR	HUS	BEBODDE BOLIGER						ROM	BOSATTE	BOSATTE				
		I PERMANENTE BOLIGBYGG								BE- BOD- DE BC- LIG- ER PR. HUS	ROM	PR. BO- LIG	PR. BO- LIG	PR. ROM
		I ALT	I VANINGS- HUS I TILKN. TIL GARSDRIFT OG I FRITTL. ENEBOLIGER	I ANDRE ENE- OG TC- MANN- BOLIGER OG SMÅHUS	I BLOKK- ER	I ANDRE BYGG	I ANDRE BYGG							
I ALT	374	387	380	372	8	-	7	2 452	1 361	1,0	6,3	3,5	0,6	
1900 OG FØR	122	126	126	126	-	-	-	889	502	1,0	7,1	4,0	0,6	
1901-1910	28	31	31	30	1	-	-	198	119	1,1	6,4	3,8	0,6	
1911-1920	24	24	24	24	-	-	-	159	59	1,0	6,6	2,5	0,4	
1921-1930	27	28	26	26	-	-	2	172	101	1,0	6,1	3,6	0,6	
1931-1940	42	43	42	42	-	-	1	256	105	1,0	6,0	2,4	0,4	
1941-1945	10	10	10	10	-	-	-	69	25	1,0	6,9	2,5	0,4	
1946-1950	27	29	27	25	2	-	2	168	100	1,1	5,8	3,4	0,6	
1951-1960	47	48	47	45	2	-	1	293	170	1,0	6,1	3,5	0,6	
1961-1970	47	48	47	44	3	-	1	248	180	1,0	5,2	3,8	0,7	
UOPPGITT	-	-	-	-	-	-	-	-	-	-	-	-	-	

TABELL 11. BEBODDE BOLIGER ETTER HUSTYPE OG TALLET PÅ ROM, OG BOSATTE ETTER TALLET PÅ ROM I BOLIGEN

TALLET PÅ ROM, EKSKL. KJØKKEN	BEBODDE BOLIGER						I ANDRE BYGG	BOSATTE	
	I PERMANENTE BOLIGBYGG							I ALT	PR. ROM
	I ALT	I VANINGS- HUS I TILKN. TIL GARSDRIFT OG I FRITTL. ENEBOLIGER	I ANDRE ENE- OG TC- MANN- BOLIGER OG SMÅHUS	I BLOKKER	I ANDRE BYGG	I ANDRE BYGG			
I ALT	387	380	372	8	-	7	1 361	0,6	
0 ROM ELLER UOPPGITT ..	-	-	-	-	-	-	-	-	
1 ROM I ALT	4	3	3	-	-	1	4	0,6	
MED KJØKKEN I ALT ...	3	3	3	-	-	-	:	:	
UNDER 6 KVM.	-	-	-	-	-	-	-	-	
6 KVM. OG MER	3	3	3	-	-	-	:	:	
UTEN KJØKKEN	1	-	-	-	-	1	:	:	
2 ROM I ALT	9	9	7	2	-	-	17	0,7	
MED KJØKKEN	8	8	6	2	-	-	:	:	
UTEN KJØKKEN	1	1	1	-	-	-	:	:	
3 ROM	47	44	40	4	-	3	112	0,6	
4 ROM	86	83	81	2	-	3	271	0,6	
5 ROM	87	87	87	-	-	-	308	0,6	
6 ROM	63	63	63	-	-	-	225	0,5	
7 ROM	34	34	34	-	-	-	135	0,5	
8 ROM OG MER	57	57	57	-	-	-	289	0,5	

TABELL 12. BEBODDE BOLIGER, ROM OG BOSATTE ETTER BOLIGTETTHET

I ALT	BOSATTE PR. ROM, INKL. KJØKKEN PÅ 6 KVM. OG MER									0 ROM ELLER UOPP- GITT
	UNDER 0,25	0,25- 0,49	0,50- 0,74	0,75- 0,99	1,00- 1,24	1,25- 1,49	1,50- 1,74	1,75- 1,99	2,00 OG MER	
	BEBOEDE BOLIGER	387	45	124	113	51	43	7	1	
ROM	2 452	289	822	743	311	232	37	4	14	-
BOSATTE	1 361	50	291	440	253	246	50	6	25	-
ROM PR. BOLIG	6,3	6,4	6,6	6,6	6,1	5,4	5,3	4,0	4,7	-
BOSATTE PR. BOLIG	3,5	1,1	2,3	3,9	5,0	5,7	7,1	6,0	8,3	-

TABELL 13. BEBODDE BOLIGER, ROM OG BOSATTE ETTER BOLIGENS UTSTYR

I ALT	INNLAGT VANN I HUSET								IKKE INN- LAGT VANN I HUSET	UOPP- GITT	
	I ALT	EGET WC		FELLES WC		EGET ELLER FELLES WC OG UTEN BAD		UTEN WC			
		EGET BAD	FELLES BAD	EGET BAD	FELLES BAD	EGET ELLER FELLES WC OG UTEN BAD	EGET ELLER UTEN FELLES BAD	UTEN BAD			
											BEBOEDE BOLIGER
ROM	2 452	2 383	581	6	5	-	27	385	1 379	69	
BOSATTE	1 361	1 343	348	:	:	-	15	228	742	18	
ROM PR. BOLIG	6,3	6,4	6,3	6,0	5,0	-	5,4	6,9	6,4	4,3	
BOSATTE PR. BOLIG	3,5	3,6	3,8	:	:	-	3,0	4,1	3,4	1,1	
BOSATTE PR. ROM	0,6	0,6	0,6	:	:	-	0,6	0,6	0,5	0,3	

TABELL 14. BEBODDE BOLIGER, ROM OG BOSATTE ETTER EIER-/LEIERFORHØLDET TIL BOLIGEN

I ALT	BOLIGINNEHAVEREN DISPONERER BOLIGEN SOM								TJEN- ESTE- ELLER FOR- PAK- TER- BOLIG	UOPP- GITT
	EIER	LEIEBØR								
		I ALT	MED AKSJE/ANDEL			UTEN AKSJE/ANDEL				
			I ALT	MED INN- SKOTT	UTEN INN- SKOTT	I ALT	MED INN- SKOTT	UTEN INN- SKOTT		
BEBOEDE BOLIGER ...	387	339	34	-	-	-	34	1	33	14
ROM	2 452	2 220	162	-	-	-	162	5	157	70
BOSATTE	1 361	1 211	98	-	-	-	98	:	:	52
ROM PR. BOLIG	6,3	6,5	4,8	-	-	-	4,8	5,0	4,8	5,0
BOSATTE PR. BOLIG	3,5	3,6	2,9	-	-	-	2,9	:	:	3,7
BOSATTE PR. ROM	0,6	0,5	0,6	-	-	-	0,6	:	:	0,7

TABELL 15. FOLKEMENGDE ETTER ALDER, KJØNN OG TELLINGSKRETS

TELLINGSKRETS OG KJØNN	I ALT	ALDER									
		UNDER	7-15	16-19	20-24	25-29	30-39	40-49	50-59	60-69	70 OG
		7									OVER
KOMMUNEN I ALT	1 361	147	199	71	73	58	120	142	198	174	179
MENN I ALT	706	77	100	35	39	28	68	74	108	90	87
UGIFTE	380	77	100	35	36	15	14	27	31	29	16
GIFTE OG SEPARERTE	304	-	-	-	3	13	54	46	77	57	54
FØR GIFTE	22	-	-	-	-	-	-	1	-	4	17
KVINNER I ALT	655	70	99	36	34	30	52	68	90	84	92
UGIFTE	279	70	99	33	17	8	3	7	13	11	18
GIFTE OG SEPARERTE	303	-	-	3	17	22	48	58	68	51	36
FØR GIFTE	73	-	-	-	-	-	1	3	9	22	38
01 Å	281	29	38	10	15	16	29	29	39	44	32
MENN	149	16	19	5	6	9	19	12	23	24	16
KVINNER	132	13	19	5	9	7	10	17	16	20	16
02 VUTTUDAL/SKARILD	87	17	8	3	4	3	12	8	10	9	13
MENN	48	11	5	1	2	1	8	2	7	3	8
KVINNER	39	6	3	2	2	2	4	6	3	6	5
03 VEN	173	17	28	11	8	7	12	28	28	13	21
MENN	82	5	14	5	4	2	7	17	15	4	9
KVINNER	91	12	14	6	4	5	5	11	13	9	12
04 TANNVIK	90	9	14	2	3	4	7	6	13	17	15
MENN	50	7	7	1	1	2	4	3	7	10	8
KVINNER	40	2	7	1	2	2	3	3	6	7	7
05 ÅSTFJORDEN	137	10	16	9	8	7	11	9	24	22	21
MENN	71	5	5	5	5	2	8	4	10	14	13
KVINNER	66	5	11	4	3	5	3	5	14	8	8
06 VÅGAN	96	13	6	4	9	7	9	6	18	10	14
MENN	50	6	5	1	4	5	6	2	11	6	4
KVINNER	46	7	1	3	5	2	3	4	7	4	10
07 SUNDE	161	13	38	7	4	2	14	17	27	21	18
MENN	81	6	15	4	2	1	6	12	15	12	8
KVINNER	80	7	23	3	2	1	8	5	12	9	10
08 HEMNSKJEL	168	17	22	15	12	6	10	27	17	19	23
MENN	90	10	13	9	6	3	5	15	9	9	11
KVINNER	78	7	9	6	6	3	5	12	8	10	12
09 ÅMSTERFJORDEN/FENES ..	124	20	17	8	7	4	14	10	12	15	17
MENN	62	10	10	3	7	1	4	6	6	7	8
KVINNER	62	10	7	5	-	3	10	4	6	8	9
10 VINGVÅGEN	44	2	12	2	3	2	2	2	10	4	5
MENN	23	1	7	1	2	2	1	1	5	1	2
KVINNER	21	1	5	1	1	-	1	1	5	3	3

TABELL 16. PERSONER 16 ÅR OG OVER ETTER VIKTIGSTE KILDE TIL LIVSOPP HOLD, NÆRING, KJØNN OG TELLINGSKRETS

VIKTIGSTE KILDE TIL LIVSOPP HOLD											
INNTEKT AV EGET ARBEID											
TELLINGSKRETS OG KJØNN	I ALT	NÆRING							PEN- SJØN, TRYGD	FOR- MUE, LÅN, STI- PEND M.V.	HUSAR- BEID I HJEM- MET, FORSØR- GET
		I ALT	JORD- SKOG- BRUK, FISKE M.V., HVAL- FANGST	INDU- STRI M.V., BYGGE- OG ANL. VIRK- SØPHET	VARE- HANDEL	SAM- FERD- SEL	TJEN- ESTE- YTENDE NÆR- INGER	UCPP- GITT			
KOMMUNEN I ALT	1 015	466	243	93	23	48	59	-	258	35	256
MENN	529	396	223	81	16	40	36	-	107	16	10
KVINNER	486	70	20	12	7	8	23	-	151	19	246
01 Å	214	91	42	20	3	4	22	-	53	12	58
MENN	114	77	37	20	1	4	15	-	28	7	2
KVINNER	100	14	5	-	2	-	7	-	25	5	56
02 VUTTUDAL/SKÅRILD	62	22	16	6	-	-	-	-	23	-	17
MENN	32	20	15	5	-	-	-	-	11	-	1
KVINNER	30	2	1	1	-	-	-	-	12	-	16
03 VEN	128	61	37	8	3	9	4	-	27	5	35
MENN	63	50	32	8	2	6	2	-	9	1	3
KVINNER	65	11	5	-	1	3	2	-	18	4	32
04 TANNVIK	67	33	20	1	2	4	6	-	18	1	15
MENN	36	29	20	1	1	4	3	-	7	-	-
KVINNER	31	4	-	-	1	-	3	-	11	1	15
05 ÅSTFJORDEN	111	53	38	8	1	4	2	-	28	7	23
MENN	61	48	36	8	-	4	-	-	11	1	1
KVINNER	50	5	2	-	1	-	2	-	17	6	22
06 VÅGAN	77	38	19	8	1	3	7	-	17	1	21
MENN	39	34	17	8	1	3	5	-	5	-	-
KVINNER	38	4	2	-	-	-	2	-	12	1	21
07 SUNDE	110	54	27	9	5	7	6	-	29	-	27
MENN	60	48	25	9	4	6	4	-	12	-	-
KVINNER	50	6	2	-	1	1	2	-	17	-	27
08 HEMNSKJEL	129	65	19	28	4	7	7	-	32	5	27
MENN	67	48	18	18	3	5	4	-	14	4	1
KVINNER	62	17	1	10	1	2	3	-	18	1	26
09 IMSTERFJORDEN/FENES ..	87	37	20	3	3	8	3	-	24	2	24
MENN	42	32	18	2	3	7	2	-	7	2	1
KVINNER	45	5	2	1	-	1	1	-	17	-	23
10 VINGVÅGEN	30	12	5	2	1	2	2	-	7	2	9
MENN	15	10	5	2	1	1	1	-	3	1	1
KVINNER	15	2	-	-	-	1	1	-	4	1	8

TABELL 17. HOVEDTALL FOR HUS OG BEBOEDE BOLIGER I DE ENKELTE TELLINGSKRETSE

TELLINGSKRETS	HUS				BEBOEDE BOLIGER							BO- SAT- TE PR. ROM	
	I ALT	AV DISSE:		BYGGEGÅR	I ALT	AV DISSE MED:					EGET ELLER FELLES UTEN BAD		EGET ELLER FELLES BAD OG UTEN WC
		VAN-HUS TILKN. GARDS- DRIFT, FRITTL. ENEBOL.	1946-			1961-	INNLAGT VANN I HUSET	EGET CG BAD	WC OG BAD ELLERS	WC OG BAD			
KOMMUNEN I ALT	374	362	74	47	387	371	92	2	5	56	0,6		
01 Å	74	71	17	15	78	76	24	2	1	10	0,6		
02 VUTTUDAL/SKÅRILD	19	19	3	2	19	19	2	-	-	7	0,6		
03 VEN	42	41	8	5	45	45	12	-	-	7	0,6		
04 TANNVIK	27	24	3	5	27	25	8	-	-	4	0,5		
05 ÅSTFJORDEN	36	36	8	2	38	37	3	-	-	4	0,6		
06 VÅGAN	29	29	4	1	31	29	4	-	1	2	0,5		
07 SUNDE	48	47	8	4	50	45	9	-	2	12	0,5		
08 HEMNSKJEL	52	50	18	7	52	50	19	-	-	5	0,6		
09 IMSTERFJORDEN/FENES ..	36	34	2	5	36	34	7	-	1	5	0,5		
10 VINGVÅGEN	11	11	3	1	11	11	4	-	-	-	0,5		



a. KRETSPORTEGNELSE

Krets- nr.	Navnet på kretsen	Krets- type1)	Omfang
1	Å	S	Gnr. 78-81, 83, 84, 86 og 87.
2	Vuttudal/Skårilid	S	Gnr. 88-91.
3	Ven	S	Gnr. 94-98.
4	Tannvik	S	Gnr. 73-76.
5	Åstfjorden	S	Gnr. 15-25.
6	Vågan	S	Gnr. 7 bnr. 4-6 og 9, gnr. 8-13.
7	Sunde	S	Gnr. 1-3, 5, 6, gnr. 7 bnr. 1-3, 7 og 8.
8	Hemnskjel	S	Gnr. 4.
9	Imsterfjorden/Fenes	S	Fenes, gnr. 38-40 og 42-50.
10	Vingvågen	S	Gnr. 52-56.

1) S = Spredtbygd krets.

b. INNDELINGEN I SOGN PR. 1. NOVEMBER 1970

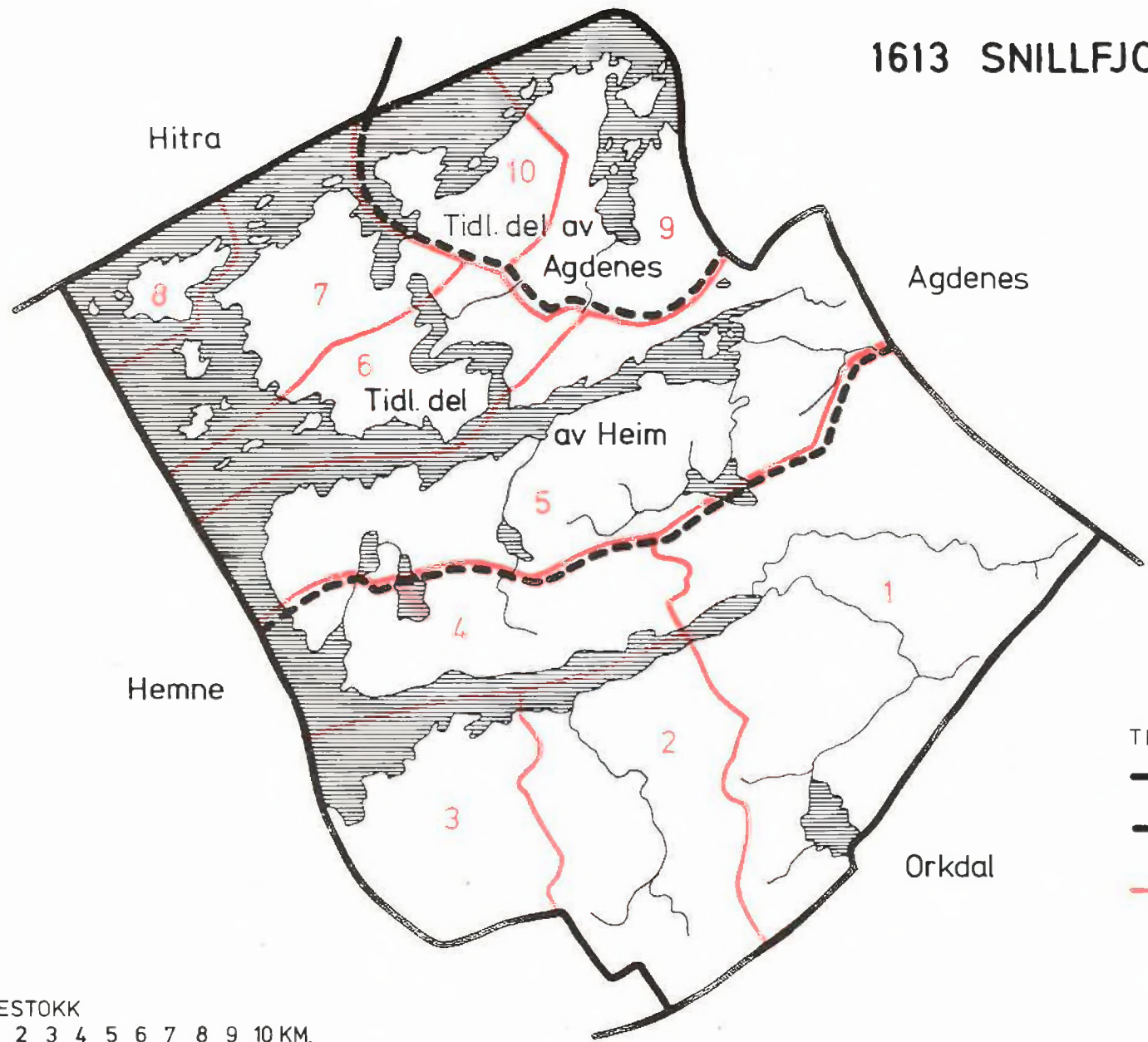
Navnet på sognet	Omfang (tellingskretsnr.)	Navnet på sognet	Omfang (tellingskretsnr.)
Snillfjord	1 - 4	Agdenes	9 og 10
Heim	5 - 8		

c. OVERSIKT OVER ENDRINGENE I KOMMUNEINNDEKINGEN MELLOM TELLINGEN I 1960 OG TELLINGEN I 1970




Kretsnr. i 1970-tellingen	Kommune i 1960-tellingen	Kretsnr. i 1970-tellingen	Kommune i 1960-tellingen
1 - 4	1613 Snillfjord	9 og 10	1622 Agdenes
5 - 8	1614 Heim		



1613 SNILLFJORD



TEGNFORKLARING

-  KOMMUNEGRENSE 1970
-  KOMMUNEGRENSE I 1960, MEN IKKE I 1970
-  KRETSGRENSE 1970
- 5** NR. PÅ SPREDTBYGD KRETS

