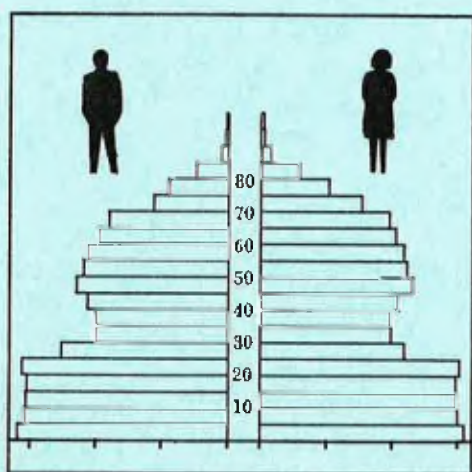


STATISTISKE KOMMUNEHEFTER



FOLKE- OG BOLIGTELLING

1. NOVEMBER 1970

1841 **FAUSKE**

STATISTISK SENTRALBYRÅ
OSLO

STATISTISKE KOMMUNEHEFTER



FOLKE- OG BOLIGTELLING
1. NOVEMBER 1970

1841 FAUSKE

STATISTISK SENTRALBYRÅ
OSLO 1973

FORORD

Den første statistikken utarbeidd på grunnlag av oppgaver til folketellingen i 1970, ble publisert i desember 1971 i heftet "Folkemengden etter alder og ekteskapelig status, 31. desember 1970".

I serien Statistiske kommunehefter legger Statistisk Sentralbyrå fram de viktigste resultater fra Folke- og bolig telling 1970 for hver enkelt kommune. Heftene vil bli utgitt fra midten av 1972 til siste halvdel av 1973. Da kontrollen av tellingsoppgavene ikke er avsluttet når kommuneheftene utarbeides, er tallene i disse heftene foreløpige.

Endelige tall for hele landet vil bli publisert i 6 hefter som ventes å bli utgitt i 1974. Disse publikasjonene vil også inneholde tabeller med geografiske fordelinger. I tillegg til de tabellene som blir trykt, vil det bli utarbeidd tabeller med mer detaljert statistikk. På grunnlag av tellingsresultatene vil det videre bli utarbeidd et bosettingskart og flere større spesialartikler.

Professor Hallstein Myklebost, Geografisk Institutt, Universitetet i Oslo, har vært Byråets konsulent i arbeidet med kretsinnstillingen.

Statistisk Sentralbyrå, Oslo, 2. mai 1972

Petter Jakob Bjerve

Einar Jensen

INNHOLD

	Side
Prinsipper og definisjoner	7
1. Omfanget av Folke- og bolig telling 1970	7
2. Definisjon av personkjennemerker	7
3. Definisjon av familie- og husholdningstype	10
4. Definisjon av hus og bolig og hus- og boligkjennemerker	11
5. Inndelingen i tellingskretser	13
6. Merknader til tabell 1	14
Ta b e l l e r	
1. Folkemengden ved folketellingene 1801-1970	16
2. Folkemengden etter kjønn og inntektstakernes viktigste kilde til livsopphold og næring ...	16
3. Personer 16 år og over etter yrkesaktivitet, kjønn og alder	16
4. Personer 16 år og over med minst 100 arbeidstimer etter yrkesstatus, arbeidstid, kjønn og næring/yrkesområde	17
5. Personer 16-69 år etter yrkesaktivitet, kjønn og høyeste utdanning	18
6. Yrkesaktive, skoleelever og studenter 16 år og over etter kjønn og arbeids-/skole-/studie- sted pr. 1. november 1970	19
7. Familier og personer etter familietype og husholdningstype	19
8. Personer 16 år og over med egen bolig etter alder, ekteskapelig status og kjønn	19
9. Hus, boliger, rom og bosatte etter hustype	20
10. Beboede boliger etter hustype og byggeår, og hus, rom og bosatte etter husets byggeår	20
11. Beboede boliger etter hustype og tallet på rom, og bosatte etter tallet på rom i boligen .	20
12. Beboede boliger, rom og bosatte etter boligtetthet	21
13. Beboede boliger, rom og bosatte etter boligens utstyr	21
14. Beboede boliger, rom og bosatte etter eier-/leierforholdet til boligen	21
15. Folkemengden etter alder, kjønn og tellingskrets	22
16. Personer 16 år og over etter viktigste kilde til livsopphold, næring, kjønn og tellings- krets	23
17. Hovedtall for hus og beboede boliger i de enkelte tellingskretser	24
V e d l e g g	
1 a. Kretsfortegnelse	25
1 b. Inndelingen i sogn pr. 1. november 1970	25
2. Kartskisse over kretsinnndelingen	27
3. Oversiktskart over tettbygde kretser	29

S t a n d a r d t e g n

- .. Oppgave mangler
- : Tall kan ikke offentliggjøres
- Null

PRINSIPPER OG DEFINISJONER

1. OMFANGET AV FOLKE- OG BOLIGTELLING 1970

Folketellingen omfatter alle personer (også utenlandske statsborgere) som ifølge Forskrifter av 20. januar 1970 om ordningen og føringen av folkeregistrene, var registrert som bosatt i Norge på tellingstidspunktet den 1. november 1970.

I boligteellingen har en med alle hus og privatboliger (privatleiligheter m.v.) hvor minst én person var registrert bosatt den 1. november 1970. Hus og boliger som var ubebodd eller som var bebodd bare av midlertidig tilstedeværende (f.eks. ugifte personer som oppholdt seg utenom foreldrenes hjem på grunn av studier), omfattes således ikke av tellingen. Heller ikke er boliger for forpleide i aldershjem, pleiehjem og barnehjem og for losjerende i pensjonater, hoteller o.l. med. Hus hvor alle eller en del av de registrert bosatte var forpleide eller losjerende, er derimot inkludert.

I avsnitt 2 er det gjort nærmere rede for bostedsbegrepet (det sted som en person skal regnes som bosatt) og i avsnitt 4 for hus- og boligbegrepet.

2. DEFINISJON AV PERSONKJENNERKER

Når ikke annet er nevnt, refererer personopplysningene seg til den 1. november 1970.

Bosted

Den enkelte person er i tellingen regnet å ha sitt bosted i den kommune og i den bolig hvor vedkommende var registrert som bosatt den 1. november 1970 ifølge forskriftene om ordningen og føringen av folkeregistrene. Hovedregelen er her at en person skal registreres som bosatt der hvor vedkommende regelmessig tar sin døgnhvile. De viktigste registreringsreglene er ellers:

Bostedsforhold	Skal registreres som bosatt i
Gift person som p.g.a. arbeid, studier, avtjening av verneplikt e.l. oppholder seg utenom ektefellenes felles bolig	Ektefellenes felles bolig
Ugift person som p.g.a. studier, skolegang eller avtjening av verneplikt oppholder seg utenom foreldrenes/forsørgers bolig	Foreldrenes/forsørgers bolig
Ugift person med eget arbeid og som vanligvis ikke bor hos foreldre/forsørger	Boligen der personen vanligvis bor
Person som p.g.a. ferie, besøk hos kjente, forretningsreise e.l. er fraværende fra boligen der vedkommende vanligvis bor	Boligen der personen vanligvis bor
Person som er forpleid i barnehjem, aldershjem, pleiehjem eller er satt bort i privat pleie	Barnehjemmet, aldershjemmet, pleiehjemmet eller boligen hvor personen er i pleie. (På grunn av registreringsvanker er imidlertid en del personer som var anbrakt i pleiehjem, registrert som bosatt i privatbolig på tellingstidspunktet.)
Person som er innlagt på sykehus eller anbrakt på arbeidsskole, arbeidsanstalt eller i fengsel	Boligen der personen var bosatt før innleggelsen eller anbringelsen

Personer som ikke kan henføres til en bestemt bolig, er regnet til gruppen "Uten fast bopel". Av registreringstekniske grunner har en imidlertid i tellingen også måttet ta med enkelte personer med fast bosted i denne gruppen. Personer uten fast bopel er som regel registrert som bosatt i den kommunen hvor de sist hadde fast bosted.

I det følgende er begrepet "Bosatt" brukt i samme betydning som begrepet "Registrert bosatt". Det er ikke som ved tidligere tellinger, hentet inn opplysninger om midlertidig bosted. Fra 1970-tellingen kan det derfor ikke gis oppgaver over den tilstedeværende befolkning.

Alder

I fordelingene etter alder er den enkelte person gruppert etter alder pr. 31. desember 1970 (1970 minus fødselsår), og ikke som ved tidligere tellinger etter alder på tellingstidspunktet.

Ekteskapelig status

Det er brukt fire hovedgrupperinger etter ekteskapelig status, nemlig ugifte, gifte, separerte og før gifte. Som før gifte er regnet skilte, enker og enkemenn.

Utdanning

Opgavene over utdanning omfatter enkeltutdanninger på heltid av minst 5 måneders normal varighet og deltidsutdanninger av tilsvarende varighet. For personer med flere enkeltutdanninger, er den utdanning som har lengst samlet varighet (normal varighet av enkeltutdanningen tillagt varigheten av den forutdanning som kreves) regnet som høyeste utdanning. Av utdanninger med lik samlet varighet, er den som antas å være av størst yrkesmessig betydning, oppfattet som personens høyeste utdanning. Klassifiseringen er i samsvar med Standard for utdanningsgruppering (Statistisk Sentralbyrås Håndbøker, nr. 28). I tellingen er det imidlertid foretatt følgende tre-delning av standardens gymnasnivå (samlet utdanningsvarighet 10-12 år):

1. Utdanning på gymnasnivå I (10 år)
2. Utdanning på gymnasnivå II (11 år)
3. Utdanning på gymnasnivå III (12 år)

Videre er utvidet grunnskoleutdanning (10. frivillig år) i tellingen gruppert sammen med 9-årig grunnskole, mens den er skilt ut som egen gruppe under gymnasnivå i Standard for utdanningsgruppering.

Yrkesaktivitet

Som yrkesaktivitet er regnet alt arbeid mot vederlag, enten i form av lønn, inntekt av egen bedrift, naturalier e.l., inklusive arbeid som familiemedlem uten fast lønn i familiebedrift (f.eks. gårdsbruk, forretning m.v.), vernepliktstjeneste og tilsvarende plikttjeneste, men eksklusive husarbeid for egen familie.

I gruppen "Med yrkesaktivitet" er tatt med alle personer 16 år og over som utførte yrkesaktivitet i hele eller en del av perioden 1. november 1969 - 31. oktober 1970, også personer som begynte eller sluttet i arbeidslivet i denne perioden, deltidsarbeidere og elever og studenter som hadde hatt feriearbeid.

I tidligere tellinger er personer med inntekt av egen yrkesaktivitet som viktigste kilde til livsopphold, regnet til yrkesbefolkningen (personer med yrke). I disse tellingene avviker imidlertid definisjonen av yrkesaktivitet på enkelte punkter fra definisjonen som er gitt ovenfor. I 1970-tellingen er ikke en bestemt gruppe av personer regnet som yrkesbefolkning. Det er imidlertid gitt fordelinger etter viktigste kilde til livsopphold og etter arbeidstid.

Viktigste kilde til livsopphold

Personer 16 år og over er gruppert etter den kilde til livsopphold som var viktigst de siste 12 månedene før tellingstidspunktet.

Med inntekt av eget arbeid er ment inntekt av egen yrkesaktivitet.

"Pensjon, trygd" omfatter syketrygd, arbeidsløshetsstrygd, forsørgertrygd, uføretrygd, alderstrygd, yrkesskadetrygd, krigspensjon, bedriftspensjon o.l. Ektefeller som hadde hver sin pensjon som viktigste kilde til livsopphold, er begge gruppert under denne kilden til livsopphold. I disse tilfellene er således ikke den ene ektefellen regnet som forsørget eller å ha husarbeid i hjemmet som viktigste kilde til livsopphold.

Som formue, lån m.v. er også regnet føderåd, leieinntekt, forpaktningssinntekt, annen formuesinntekt og utbetalinger i samband med livsforsikring eller individuell pensjonsforsikring.

"Stipend m.v." omfatter foruten stipend, underhold fra andre enn privatpersoner (f.eks. stønader fra det offentlige, institusjoner eller bedrifter), unntatt pensjon og trygd.

I gruppen "Husarbeid i hjemmet, forsørget" er tatt med alle personer som ikke hadde en av kildene som er spesifisert foran, som den viktigste kilde til livsopphold.

Inntektstaker/Ikke-inntektstaker

Som inntektstakere er regnet personer 16 år og over med inntekt av eget arbeid; pensjon, trygd m.v.; formue, lån m.v. eller stipend m.v. som viktigste kilde til livsopphold. Tilsvarende er som ikke-inntektstakere regnet alle personer under 16 år og personer 16 år og over som under viktigste kilde til livsopphold er gruppert på "Husarbeid i hjemmet, forsørget". Husmødre som ikke var inntektstakere, er skilt ut som egen gruppe. Denne gruppen omfatter gifte kvinner 16 år og over med husarbeid i hjemmet som viktigste kilde til livsopphold.

I tabell 2 er ikke-inntektstakere gruppert etter samme kilde til livsopphold/næring som en inntektstaker i samme familie (definisjon av familieenheten er gitt i avsnitt 3). Denne inntektstakeren er valgt ut etter følgende prioritetsrekkefølge:

1. Mannlig ektefelle/far
2. Kvinnelig ektefelle/mor
3. Eldste sønn, nest eldste sønn osv.
4. Eldste datter, nest eldste datter osv.

Personer som tilhørte familie uten en eneste inntektstaker, er i tabell 2 gruppert under uoppgitt kilde til livsopphold.

Elever, studenter (tabell 5)

Som elever og studenter er i tabell 5 regnet personer som i løpet av de siste 12 måneder før tellingstidspunktet, gikk på skole eller studerte, uten hensyn til andre aktiviteter som f.eks. yrkesaktivitet.

Arbeidstid

Opgavene over arbeidstid gjelder perioden 1. november 1969 - 31. oktober 1970 og omfatter tid som er gått med til yrkesaktivitet. Tid som er brukt til skolearbeid, studier og husarbeid for egen familie, er således ikke inkludert. Personer som i perioden hadde mindre enn i alt én måneds sykefravær, og ellers - bortsett fra ferie - arbeidet full dag hele perioden, er regnet å ha hatt heldagsarbeid.

Generelt om grupperingen etter næring, yrke og yrkesstatus

Personer 16 år og over med yrkesaktivitet er gruppert på næring etter arten av virksomheten til den bedrift som den enkelte arbeidet i hele tiden eller lengst tid de siste 12 måneder før tellingstidspunktet. Disse personene er videre gruppert på det yrke og den yrkesstatus som de hadde hele tiden eller lengst tid i bedriften i 12-månedersperioden.

Næring

Næringsgrupperingen er foretatt etter 1960-utgaven av Standard for næringsgruppering i offentlig norsk statistikk (Statistisk Sentralbyrås Håndbøker, nr. 9). Denne standarden er i samsvar med International Standard Industrial Classification of All Economic Activities (ISIC), Rev. 1.

Med begrepet "Industri m.v." som er brukt i tabelldelen, er ment næringene bergverksdrift m.v., industri og kraft- og vannforsyning m.v. Videre er som "Samferdsel" regnet næringene sjøtransport og annen samferdsel. Samlegruppen "Tjenesteytende næringer" omfatter finansinstitusjoner, eienomsdrift, offentlig administrasjon og forsvar, offentlig og privat tjenesteyting og personlig tjenesteyting. I tabell 4 er under "Annen tjenesteyting" tatt med næringsgrenene hotell- og restaurantdrift og vask, rensing og andre personlige tjenester.

Yrke

Yrkesgrupperingen er foretatt etter Standard for yrkesgruppering i offentlig norsk statistikk (utgitt av Arbeidsdirektoratet i 1965) som i prinsippet følger 1958-utgaven av International Standard Classification of Occupations (ISCO).

Yrkesstatus

I tellingen er det brukt følgende fire grupperinger etter yrkesstatus:

1. Ansatt
2. Selvstendig uten leid hjelp
3. Selvstendig med leid hjelp
4. Familien medlem uten fast lønn i familiebedrift

Personer (også medeiere) som arbeide i firmaer organisert som aksjeselskap, andelslag eller annen selskapsform med begrenset ansvar, er alltid regnet som ansatte.

En person er regnet som selvstendig (med eller uten leid hjelp) dersom vedkommende drev firmaet alene for egen regning eller sammen med andre som medeier med ubegrenset ansvar (f.eks. i ansvarlig selskap). I de tilfelle hvor ektefeller arbeide i felles virksomhet (f.eks. gårdsbruk, forretning) som ikke var organisert som aksjeselskap e.l., er den ene ektefellen regnet som selvstendig og den andre som familiemedlem uten fast lønn i familiebedrift. Gruppen "Familie-medlem uten fast lønn i familiebedrift" omfatter ellers personer som arbeide i familie-virksomhet uten fast avtalt lønn og som verken var eier eller medeier i virksomheten. Et familiemedlem uten fast lønn kan imidlertid ha vederlag for arbeidet i form av kost og losji, andel av overskott e.l.

I tabell 4 er det gitt oppgaver over tallet på henholdsvis ansatte og selvstendige (med eller uten leid hjelp). Differansen mellom summer av disse tall og totaltall utgjør følgelig tallet på familiemedlemmer uten fast lønn i familiebedrift.

Arbeids-/skole-/studiested

Personer som pr. 1. november 1970 både hadde inntekt av eget arbeid og som gikk på skole eller studerte, er i tabell 6 gruppert som yrkesaktive og etter arbeidssted dersom arbeidstiden de foregående 12 månedene utgjorde minst 1 000 timer. I motsatt fall er de gruppert som skoleelever/studenter og etter skole-/studiested.

Som personer med annet arbeidssted er regnet personer som arbeide i flere kommuner, var til sjøs eller som arbeide i utlandet. Tilsvarende er personer som studerte i utlandet gruppert under annet studiested.

Egen bolig

Ektefeller som var bosatt i samme privatbolig og hvor minst én av ektefellene var boliginnehaver, er begge regnet å ha egen bolig. For øvrig er bare boliginnehaveren eller én av bolig-innehaverne gruppert under "Egen bolig". Forpleide i aldershjem, barnehjem og pleiehjem og losjerende i pensjonater og hoteller m.v. er aldri regnet å ha egen bolig.

Definisjon av begrepet "Boliginnehaver" er gitt i kapittel 4 under avsnittet "Eier-/leierforhold".

3. DEFINISJON AV FAMILIE OG HUSHOLDNINGSTYPE

Grupperingene på familie og husholdningstype refererer seg til tellingstidspunktet den 1. november 1970.

Familie

Til én og samme familie er regnet:

1. Ektepar og eventuelle ugifte barn registrert bosatt i samme privatbolig, aldershjem, pleiehjem, pensjonat, hotell e.l.
2. Far/mor med ugifte barn registrert bosatt i samme privatbolig, aldershjem, pleiehjem, pensjonat, hotell e.l.
3. Hver enkelt person som ikke hører inn under noen av de to gruppene som er spesifisert ovenfor (bl.a. personer uten fast bopel). Disse personene danner således hver for seg egen familie (familie med én person).

I familier med ektepar er også tatt med eventuelle ugifte barn av bare den ene ektefellen og ugifte adoptivbarn og stebarn, men ikke fosterbarn.

Av reglene som er nevnt ovenfor, går det fram at personer (f.eks. ektefeller) som ikke var registrert bosatt i samme privatbolig, aldershjem, pleiehjem, pensjonat, hotell e.l., aldri er gruppert under samme familie. Videre går det fram at gifte, separerte, skilte, enker og enkemenn ikke i noe tilfelle er regnet til samme familie som foreldrene. Når f.eks. et ektepar bor sammen med en skilt datter, danner ektefellene egen familie og datteren egen familie. Ellers kan nevnes at ugifte søsken som har felles bolig, men hvor ingen av foreldrene er bosatt, hver for seg er regnet som særskilt familie.

Husholdningstype

Det er skilt mellom tre hovedtyper av husholdning, nemlig privathusholdning, felleshusholdning og annen husholdning.

Gruppen "Privathusholdning" omfatter personer som var registrert som bosatt i privatbolig. Denne husholdningstypen er videre splittet opp etter tallet på familier i husholdningen. Som husholdningsenhet er her regnet bolighusholdning (som omfatter alle bosatte i samme bolig) og ikke kostholdning som ved tidligere tellinger.

Til felleshusholdning er regnet forpleide som var registrert bosatt i aldershjem, barnehjem og pleiehjem og losjerende som var registrert bosatt i pensjonat, hotell e.l.

Betjeningspersonale bosatt ved felleshusholdninger er alltid gruppert under privathusholdning. Det samme gjelder militært personell som var bosatt i militærforlegning.

Annen husholdning omfatter personer uten fast bopel.

4. DEFINISJON AV HUS OG BOLIG OG HUS- OG BOLIGKJENNEMERKER

Hus- og boligopplysningene refererer seg til den 1. november 1970.

Hus

Som eget hus er som hovedregel regnet bygg som fra kjeller til loft er atskilt fra andre bygg. Fra denne regelen er det gjort følgende to unntak:

1. Hver enkelt bolig i vertikalt delte tomannsboliger og i rekke, kjede, atrium og terrasse er alltid regnet som særskilt hus.
2. Selv om det fra kjeller til loft er skillevegg(er) uten gjennomgang, er henholdsvis horisontalt delte tomannsboliger som er bygd sammen i rekke e.l., og hver enkelt blokk regnet til ett og samme hus.

Som nevnt under avsnitt 1, omfatter tellingen alle hus hvor minst én person var registrert som bosatt den 1. november 1970.

Bolig

Til en bolig (leilighet m.v.) er som hovedregel regnet rom som er bygd (eller ombygd) til bruk for én person eller for flere personer med fellesskap i kost og losji, og hvor det er adkomst til rommene (rommet) uten å måtte gå gjennom en annen bolig. Avgrensingen av boligenhetene er ellers foretatt etter følgende spesielle regler:

1. En hybel med egen inngang (utenfra eller fra korridor, oppgang e.l.) og som er bygd i tilknytning til en bolig, er regnet som særskilt bolig bare når hybelboeren (hybelboerne) selv holdt kosten.

2. Hybler uten egen inngang er ikke skilt ut som særskilte boliger.

3. I hybelbygg o.l. er hver enkelt hybel regnet som egen bolig, også i de tilfelle flere hybler har felles gang, hall, bad og/eller kjøkken.

4. I bygg for felleshusholdning, i hus som er bygd i tilknytning til slike bygg og i militærforlegninger er hybler o.l. for ansatte regnet som særskilte boliger. Likeledes er rom som ble brukt av en ansatt med ektefelle og eventuelle barn, regnet til én og samme bolig.

Med privatbolig er i tellingen ment boliger som ikke er bebodd av forpleide i aldershjem, barnehjem og pleiehjem eller av losjerende i pensjonater, hoteller o.l. Boliger for ansatte (f.eks. sykepleiere) ved felleshusholdninger er således regnet som privatboliger. Det samme gjelder boliger for befal m.v. i militærforlegninger.

Som nevnt under avsnitt 1, omfatter tellingen alle privatboliger hvor minst én person var registrert bosatt den 1. november 1970. Som betegnelse på disse boligene er i tabelldelen brukt "Bebodde boliger". For de enkelte hus som er med i tellingen, er det imidlertid hentet inn oppgaver over samlet tall på privatboliger (inkl. ubebodde boliger og boliger med bare midlertidig bosatte). Tallene på boliger i alt i tabell 9 gjelder disse boligene.

Rom

Oppgavene over tall på rom refererer seg til boliger som er med i tellingen, og omfatter beboelsesrom på 6 m² eller mer som kan nyttes året rundt. Bortsett fra i tabell 11, er også kjøkken på 6 m² eller mer inkludert. Entré, hall, bad, alkove, hems og rom som bare nyttes i næringsvirksomhet (f.eks. kontor) er ikke med.

Bosatte

Tallene på bosatte omfatter personer registrert som bosatt i privatboliger og således ikke personer som er regnet til felleleshusholdning og personer uten fast bopel.

Hustype

Som våningshus i tilknytning til gårdsdrift er - uansett hustype ellers - regnet hus hvor gårdbrukeren selv, forpakter eller kårfolk var bosatt, men ikke hus for gårdsarbeidere og hus på nedlagte bruk.

Hustypen "Frittliggende enebolig" omfatter hus med én bolig og med minst en halv meters avstand til nærmeste hus (unntatt garasje o.l.).

Til gruppen "Enebolig i rekke, kjede, atrium m.v." er også regnet husenhetene i vertikalt delte tomannsboliger.

Horisontalt delt tomannsbolig er hus med to vanlige leiligheter (som kan ha ulik størrelse) og hvor den ene leiligheten ligger i en etasje over den annen.

Hustypen "Annet småhus" omfatter hus med inntil 2½ etasjer (ekskl. underetasje), unntatt våningshus i tilknytning til gårdsdrift, eneboliger og horisontalt delte tomannsboliger. Hus som har én eller to vanlige leiligheter og hybelleilighet som er skilt ut som egen bolig, er også gruppert under denne hustypen.

Som blokk er regnet hus med 3 etasjer (ekskl. underetasje) eller mer.

Provisorisk boligbygg er hus m.v. som helt eller delvis er tatt i bruk til bolig for 10 år eller mindre (inkl. campingvogner, båter, telt, gammer o.l.).

Gruppen "Forretningsbygg m.v." omfatter hus hvor halvparten eller mindre av golvarealet nyttes til privatboliger, unntatt bygg for felleleshusholdning. Hus med to etasjer og hvor det er forretning i første etasje og bolig i annen etasje, er alltid gruppert under denne hustypen.

Som bygg for felleleshusholdning er regnet hus hvor det for bosatte og/eller midlertidig tilstedeværende er organisert felleleshusholdning. Hus i studentbyer o.l. er imidlertid aldri gruppert her. Av avgrensingsregler som det er gjort rede for under andre avsnitt, går det fram at oppgaver over tall på boliger, rom og bosatte i bygg for felleleshusholdning, bare omfatter privatboliger og rom og bosatte i disse boligene.

Byggeår

Som byggeår er for det enkelte hus regnet det år da minst halvparten av boligene i huset var ferdige til innflytning. Hus som er ombygd, er gruppert etter opprinnelig byggeår.

WC, bad

Boliger med eget wc/egget bad omfatter boliger med wc/bad som bare de bosatte i boligen har rett til å nytte, uten hensyn til om wc/bad ligger i eller utenfor boligen. Som boliger med felles wc/felles bad er regnet boliger som har wc/bad felles med en eller flere andre boliger.

Eier-/leierforhold

Personer med råderett over boligen som de er bosatt i (eier, leier den e.l.), er regnet som boliginnhavere.

Boliginnehavere (f.eks. medlemmer av borettslag) med aksje eller andel som gir boret til boligen, er alltid regnet som leieboere med aksje/andel, også i de tilfelle det er betalt innskott som er høyere enn pålydende verdi av aksjen/andelen.

Leieboere med innskott er boliginnehavere som har betalt innskott (f.eks. obligasjonsinnskott) for å leie boligen, men ikke leieboere som bare har betalt forskott på husleie.

Boliginnehavere som disponerer boligen vederlagsfritt eller som kårbolig, er regnet som leieboere.

En boliginnehaver er regnet å disponere boligen som tjenestebolig når den er stilt til disposisjon i samband med tjenesteforhold på vilkår av at boligen må fraflyttes når tjenesteforholdet opphører, uten hensyn til om det betales husleie eller ikke. Boliger som boliginnehaveren har aksje, andel eller innskott i, er imidlertid aldri regnet som tjenestebolig.

Gjennomsnittstall

Boliger pr. hus er lik tallet på privatboliger i hus som er med i tellingen (inkl. ubebodde boliger og boliger med bare midlertidig tilstedeværende) dividert med tallet på hus som er med i tellingen.

Bebodde boliger pr. hus er lik tallet på privatboliger som er med i tellingen dividert med tallet på hus som er med i tellingen.

Rom pr. bolig er lik tallet på rom (inkl. kjøkken på 6 m^2 eller mer) i privatboliger som er med i tellingen dividert med tallet på disse boligene.

Bosatte pr. bolig er lik tallet på bosatte i privatboliger dividert med tallet på privatboliger som er med i tellingen.

Bosatte pr. rom er lik tallet på bosatte i privatboliger dividert med tallet på rom (inkl. kjøkken på 6 m^2 eller mer) i privatboliger som er med i tellingen.

5. INNDELINGEN I TELLINGSKRETSE

For områder som i 1960 tilhørte herredskommune, er kretsinnstillingen foretatt av Byrådet og etter de samme retningslinjer som i 1960-tellingen. Følgende hovedregler er lagt til grunn for innstillingen:

1. En tellingskrets bør være mest mulig ensartet når det gjelder kommunikasjonsforhold, næringsstruktur og befolkningsutvikling.
2. Kretsgrenser må ikke skjære sogne- eller kommunegrenser.
3. En krets skal bestå enten bare av ett tettbygd strøk, del av tettbygd strøk eller av spredtbygd strøk. Som tettbygd strøk regnes områder med minst 200 bosatte på tellings-tidspunktet og hvor avstanden mellom bolighusene som regel ikke overstiger 50 meter. En hussamling som ligger mer enn 50 meter fra en tettbebyggelse, er imidlertid regnet som en del av det tettbygde strøket dersom hussamlingen naturlig hører sammen med tettbebyggelsen. Andre områder er regnet som spredtbygde strøk og er delt videre opp i tellingskretser.

I 1970-tellingen er det for områder som i 1960 tilhørte herredskommune, bare foretatt følgende endringer i kretsinnstillingen som da ble brukt:

1. Når regulering av kommune- eller sognegrenser førte til at en 1960-krets falt inn under mer enn én kommune eller ett sogn i 1970, er kretsen delt videre opp slik at kretsgrenser ikke skjærer kommune- eller sognegrenser.
2. Grensene for tettbygde strøk (og dermed for tettbygde kretser) er justert i samsvar med bosettingen pr. 1. november 1970 etter reglene for avgrensning av disse strøkene.
3. I de tilfelle avgrensingen i 1960-tellingen av spredtbygde kretser ikke var i samsvar med reglene for kretsinnstilling, er grensene justert i 1970-tellingen.

Innstillingen i tellingskretser av områder som i 1960 tilhørte bykommune, er foretatt av folke-registrene i samråd med kommunale myndigheter. I flere tilfelle er kretsinnstillingen for disse områdene ikke den samme som i 1960-tellingen. I begge tellingene er imidlertid grensene fastlagt slik at de ikke skjærer kommune- eller sognegrenser og at en krets består enten bare av tettbygd strøk eller bare av spredtbygd strøk (avgrenset etter reglene som er nevnt ovenfor).

Tettbygde strøk i områder som i 1960 tilhørte herredskommune, er vanligvis ikke delt opp i flere kretser. Byområder er imidlertid alltid regnet til flere kretser.

I vedlegg 1 a er det gitt en kretsfortegnelse, i vedlegg 2 en kartskisse over kretsinnndelingen og i vedlegg 3 et oversiktskart over én eller flere tettbygde kretser. En oversikt som viser hvilke tellingskretser som inngår i de enkelte sogn, er gitt i vedlegg 1 b.

6. Merknader til tabell 1

I tabell 1 har en generelt sett tatt sikte på å gi tall tilbake til 1801 etter kommuneinndelingen i 1970. Over et så langt tidsrom har det imidlertid skjedd så mange endringer i kommuneinndelingen at det for de fleste kommuner ikke kan gis en sammenliknbar tallserie for hele perioden.

Fauske ble eget herred i 1905 ved deling av Skjerstad herred i to herreder - Skjerstad og Fauske.

I tabell 1 gjelder tallene^t for 1900 for sogn som samsvarer med kommuneavgrænsingen i 1970.

TABELLER

TABELL 1. FOLKEMENGDEN VED FOLKETELLINGENE 1801-1970

ÅR	FOLKE- MENGDE	ÅR	FOLKE- MENGDE	ÅR	FOLKE- MENGDE	ÅR	FOLKE- MENGDE	ÅR	FOLKE- MENGDE	ÅR	FOLKE- MENGDE
1801	1835	1865	1900 ..	4 646	1930 ..	7 089	1960 ..	8 551
1815	1845	1875	1910 ..	6 766	1946 ..	7 953	1970 ..	8 650
1825	1855	1890	1920 ..	7 081	1950 ..	8 036		

1 SE MERKNADER TIL TABELL 1 PÅ SIDE 14

TABELL 2. FOLKEMENGDEN ETTER KJØNN OG INNTEKTSTAKERNES VIKTIGSTE KILDE TIL LIVSOPPHOLD OG NÆRING

VIKTIGSTE KILDE TIL LIVSOPPHOLD OG NÆRING	I ALT	MENN	KVIN- NER	INN- TEKTS- TAKERE	IKKE-INNTEKTSTAKERE					
					I ALT	HUS- MØDRE	ANDRE			UOPP- GITT
							I ALT	AV DISSE:		
								UNDER 16 ÅR	16-24 ÅR	
I ALT	8 650	4 364	4 286	4 401	4 249	1 506	2 743	2 215	462	
INNTEKT AV EGET ARBEID I ALT ..	6 956	3 687	3 269	3 128	3 828	1 369	2 459	2 028	403	
JORDBRUK OG SKOGBRUK M.V.	431	221	210	234	197	80	117	79	34	
FISKE M.V. OG HVALFANGST	19	14	5	12	7	4	3	2	1	
INDUSTRI M.V.	2 434	1 372	1 062	1 000	1 434	580	854	720	124	
BYGGE- OG ANLEGGSVIRKSOMHET ..	1 148	641	507	415	733	261	472	386	83	
VAREHANDEL	748	338	410	389	359	100	259	225	32	
SAMFERDSEL	751	432	319	375	376	139	237	192	44	
TJENESTEYTENDE NÆRINGER	1 409	657	752	687	722	205	517	424	85	
UOPPGITT NÆRING	167	113	4	167	-	-	-	-	-	
PENSJON, TRYGD	1 464	557	907	1 176	288	118	170	127	34	
FORMUE, LAN M.V.	74	49	25	63	11	5	6	5	1	
STIPEND M.V.	41	27	14	34	7	3	4	4	-	
UOPPGITT	115	44	71	-	115	11	104	51	24	

TABELL 3. PERSONER 16 ÅR OG OVER ETTER YRKESAKTIVITET, KJØNN OG ALDER

KJØNN OG ALDER	I ALT	UTEN YRKES- AKTI- VITET	MED YRKESAKTIVITET							
			I ALT	ARBEIDSTID I TIMER				1 000 OG MER	UOPP- GITT	
				UNDER 100	100- 499	500- 999	AV DISSE:			
							I ALT			HELDAGS- ARBEID
I ALT	6 435	2 737	3 698	38	296	421	2 943	2 348	-	
16-19	580	287	293	9	106	55	123	72	-	
20-24	673	206	467	3	36	44	384	269	-	
25-59	3 634	1 182	2 452	25	119	240	2 068	1 732	-	
60-66	682	312	370	1	20	48	301	226	-	
67-69	215	138	77	-	6	13	58	42	-	
70 OG OVER	651	612	39	-	9	21	9	7	-	
MENN I ALT	3 205	599	2 606	11	107	149	2 339	1 962	-	
16-19	273	116	157	3	53	33	68	40	-	
20-24	377	49	328	2	13	31	282	188	-	
25-59	1 862	107	1 755	5	25	48	1 677	1 492	-	
60-66	336	55	281	1	9	17	254	200	-	
67-69	97	40	57	-	1	6	50	36	-	
70 OG OVER	260	232	28	-	6	14	8	6	-	
KVINNER I ALT	3 230	2 138	1 092	27	189	272	604	386	-	
16-19 I ALT	307	171	136	6	53	22	55	32	-	
AV DISSE: GIFTE ...	12	5	7	-	-	2	5	4	-	
20-24 I ALT	296	157	139	1	23	13	102	81	-	
AV DISSE: GIFTE ...	144	106	38	-	5	5	28	21	-	
25-59 I ALT	1 772	1 075	697	20	94	192	391	240	-	
AV DISSE: GIFTE ...	1 530	984	546	18	82	171	275	159	-	
60-66	346	257	89	-	11	31	47	26	-	
67-69	118	98	20	-	5	7	8	6	-	
70 OG OVER	391	380	11	-	3	7	1	1	-	

TABELL 4. PERSONER 16 ÅR OG OVER MED MINST 100 ARBEIDSTIMER ETTER YRKESSTATUS, ARBEIDSTID, KJØNN OG NÆRING/YRKESOMRADE

NÆRING/YRKESOMRADE	I ALT	AV DISSE:			MENN	KVIN- NER	ARBEIDSTID I TIMER					
		AN- SATTE	SELV- STEN- DIGE	100-999			1 000 OG MER					
				I ALT			MENN	KVIN- NER	I ALT	MENN	KVIN- NER	
I ALT	3 659	3 066	362	2 594	1 065	717	256	461	2 942	2 338	604	

NÆRING												
JORDBRUK	386	16	169	195	191	167	42	125	219	153	66	
SKOGBRUK M.V.	7	7	-	7	-	3	3	-	4	4	-	
FISKE M.V., HVALFANGST	14	6	8	14	-	4	4	-	10	10	-	
BERGVERKSDRIFT M.V. ...	704	704	-	634	70	80	46	34	624	588	36	
INDUSTRI	330	302	25	278	52	57	23	34	273	255	18	
BYGGE- OG ANLEGGSVIRKS.	436	385	49	418	18	55	46	9	381	372	9	
KRAFT-, VANNFORS. M.V.	64	64	-	60	4	7	:	:	57	:	:	
VAREHANDEL	460	400	41	219	241	93	17	76	367	202	165	
FINANSINSTITUSJONER ...	33	33	-	16	17	6	1	5	27	15	12	
EIENDOMSDRIFT	3	3	-	2	1	2	:	:	1	:	:	
SJØTRANSPORT	117	117	-	108	9	11	11	-	106	97	9	
ANNEN SAMFERDSEL	287	249	38	226	61	37	21	16	250	205	45	
OFF. ADM. OG FORSVAR ..	247	247	-	216	31	23	15	8	224	201	23	
OFF. OG PRIV. TJ.YTING	373	356	16	166	207	98	19	79	275	147	128	
LØNT HUSARBEID	44	44	-	-	44	23	-	23	21	-	21	
ANNEN TJENESTEYTING ...	138	117	16	23	115	51	1	50	87	22	65	
UOPPGITT	16	16	-	12	4	-	-	-	16	12	4	

1												
YRKESOMRADE												
TEKNISK, VITENSKAPELIG, HUMANISTISK OG KUNST- NERISK ARBEID I ALT ...	322	306	15	206	116	56	18	38	266	188	78	
TEKNISK ARBEID	63	63	-	63	-	4	4	-	59	59	-	
MEDISINSK ARBEID	13	8	5	11	2	1	:	:	12	:	:	
SYKEPLEIE- OG ANNET PLEIEARBEID	40	39	-	2	38	15	:	:	25	:	:	
PEDAGOGISK ARBEID ...	139	137	2	77	62	24	5	19	115	72	43	
ADM.- OG FORVALTNINGS- ARB., BEDR.- OG ORGANI- SASJONSLEDELSE I ALT ..	41	31	10	41	-	1	1	-	40	40	-	
OFFENTLIG ADM.- OG FORVALTNINGSARBEID ..	10	10	-	10	-	1	1	-	9	9	-	
BEDR. OG ORG.LEDELSE	31	21	10	31	-	-	-	-	31	31	-	
KONTORARBEID	188	183	2	79	109	35	6	29	153	73	80	
HANDELSARBEID I ALT ...	339	284	36	150	189	65	11	54	274	139	135	
GROSSISTER OG DETALJISTER	33	-	33	22	11	-	-	-	33	22	11	
HANDELSREISENDE- OG AGENTURARBEID	16	13	3	16	-	1	1	-	15	15	-	
HANDELSARB. FRA KONT. OG DETALJHANDELSARB.	289	270	-	111	178	63	9	54	226	102	124	
JORDBRUKS-, SKOGBRUKS- OG FISKEARBEID	416	37	177	223	193	178	52	126	238	171	67	
GRUVE- OG SPRENGNINGS- ARBEID M.M.	396	396	-	396	-	31	31	-	365	365	-	
TRANSPORT- OG KOMMUNI- KASJONSARBEID I ALT ...	411	373	38	353	58	41	27	14	370	326	44	
VEGTRAFIKKARBEID ...	132	94	38	130	2	10	:	:	122	:	:	
POST- OG TELEKOM.ARB.	77	77	-	31	46	7	1	6	70	30	40	
INDUSTRI-, BYGGE- OG ANLEGG SARBEID I ALT ...	983	910	71	947	36	114	90	24	869	857	12	
JERN- OG MET.VAREARB.	199	187	12	199	-	11	11	-	188	188	-	
ELEKTROARBEID	109	107	2	109	-	8	8	-	101	101	-	
TREARBEID	145	114	31	145	-	12	12	-	133	133	-	
NÆRINGSMIDDELARBEID .	57	52	4	35	22	22	6	16	35	29	6	
LASTE-, LOSSE- OG LAGERARBEID	61	61	-	61	-	8	8	-	53	53	-	
SERVICEARBEID I ALT ...	440	423	13	80	360	185	9	176	255	71	184	
SIVILT OVERTVÅKNINGS- OG TRYGGINGSARBEID ..	16	16	-	16	-	1	1	-	15	15	-	
HOTELL- OG RESTAU- RANTARBEID, HUSARBEID	151	147	2	18	133	56	2	54	95	16	79	
VAKTMESTER- OG RENGJØRINGSARBEID ...	186	186	-	29	157	94	4	90	92	25	67	
MILITÆRT ARBEID	107	107	-	107	-	11	11	-	96	96	-	
UOPPGITT	16	16	-	12	4	-	-	-	16	12	4	

1 BARE ET UTVALG AV YRKESOMRADER ER SPESIFISERT

TABELL 5. PERSONER 16-69 ÅR ETTER YRKESAKTIVITET, KJØNN OG HØYESTE UTDANNING

KJØNN OG HØYESTE UTDANNING	I ALT	UTEN YRKESAKTIVITET, ARBEIDST. UNDER 100 TIMER ELLER UOPPGITT		MED 100 ARBEIDSTIMER ELLER MER					
		I ALT	AV DISSE: I ALT ELEVER, STU- DENTER	100-499 TIMER		500-999 TIMER		I ALT	1 000 TIMER OG MER
				I ALT	AV DISSE: ELEVER, STU- DENTER	I ALT	AV DISSE: ELEVER, STU- DENTER		
I ALT	5 784	2 164	367	3 620	287	133	400	62	2 933
MENN I ALT	2 945	379	178	2 566	101	69	135	41	2 330
UNGDOMSSKOLENIVA, 7-9 ÅR, I ALT ..	2 140	292	109	1 848	77	47	101	20	1 670
7-ÅRIG FOLKESKOLE	1 293	168	6	1 125	22	2	50	-	1 053
ALLMENT FAGFELT ELLERS	536	103	89	433	43	36	34	12	356
ADMINISTRASJON OG ØKONOMI	117	7	3	110	5	5	7	1	98
INDUSTRI, HÅNDVERK OG TEKNIKK ..	159	11	9	148	6	3	10	7	132
SAMFERDSEL	13	-	-	13	-	-	-	-	13
JORDBRUK, SKOGBRUK OG FISKE	15	3	2	12	-	-	-	-	12
TJENESTEYTING OG FORSVAR	7	-	-	7	1	1	-	-	6
GYMNASNIVA I, 10 ÅR, I ALT	362	27	20	335	11	10	15	4	309
ALLMENT FAGFELT	200	22	19	178	9	8	9	2	160
INDUSTRI, HÅNDVERK OG TEKNIKK ..	51	2	1	49	-	-	2	1	47
SAMFERDSEL	36	-	-	36	2	2	1	-	33
JORDBRUK, SKOGBRUK OG FISKE	45	2	-	43	-	-	2	-	41
TJENESTEYTING OG FORSVAR	27	1	-	26	-	-	-	-	26
GYMNASNIVA II,III, 11-12 ÅR, I ALT	272	47	39	225	7	6	15	13	203
ALLMENT FAGFELT	101	39	37	62	6	5	12	10	44
ADMINISTRASJON OG ØKONOMI	16	-	-	16	-	-	-	-	16
INDUSTRI, HÅNDVERK OG TEKNIKK ..	77	6	1	71	1	1	2	2	68
SAMFERDSEL	65	2	1	63	-	-	1	1	62
HELSEVERN	-	-	-	-	-	-	-	-	-
TJENESTEYTING OG FORSVAR	11	-	-	11	-	-	-	-	11
UNIVERSITETS- OG HØGSKOLENIVA I, 13-14 ÅR, I ALT	83	4	4	79	4	4	2	2	73
UNDERVISNING	26	-	-	26	2	2	-	-	24
ADMINISTRASJON, ØKONOMI, SAMFUNNSVITENSKAP OG JUS	11	1	1	10	-	-	-	-	10
NATURVITENSKAP OG TEKNIKK	43	1	1	42	2	2	2	2	38
UNIVERSITETS-, HØGSKOLENIVA II,III OG FORSKERNIVA, OVER 14 ÅR, I ALT	81	2	1	79	2	2	2	2	75
UNDERVISNING	31	-	-	31	1	1	1	1	29
ADMINISTRASJON, ØKONOMI, SAMFUNNSVITENSKAP OG JUS	4	-	-	4	-	-	-	-	4
NATURVITENSKAP OG TEKNIKK	21	1	-	20	1	1	-	-	19
UOPPGITT ELLER INGEN UTDANNING ...	7	7	5	-	-	-	-	-	-
KVINNER I ALT	2 839	1 785	189	1 054	186	64	265	21	603
UNGDOMSSKOLENIVA, 7-9 ÅR, I ALT ..	2 299	1 530	137	769	139	38	222	11	408
7-ÅRIG FOLKESKOLE	1 323	944	6	379	59	-	136	1	184
ALLMENT FAGFELT ELLERS	665	428	115	237	57	29	55	4	125
ADMINISTRASJON OG ØKONOMI	176	86	13	90	15	6	12	2	63
INDUSTRI, HÅNDVERK OG TEKNIKK ..	23	15	2	8	-	-	3	-	5
SAMFERDSEL	-	-	-	-	-	-	-	-	-
HELSEVERN	5	5	-	-	-	-	-	-	-
TJENESTEYTING OG FORSVAR	106	51	1	55	8	3	16	4	31
GYMNASNIVA I, 10 ÅR, I ALT	368	192	30	176	26	11	28	7	122
ALLMENT FAGFELT	321	176	26	145	20	9	26	5	99
ADMINISTRASJON OG ØKONOMI	3	-	-	3	2	1	1	1	-
INDUSTRI, HÅNDVERK OG TEKNIKK ..	4	2	-	2	:	:	:	:	-
SAMFERDSEL	27	8	2	19	3	-	-	-	16
HELSEVERN	5	2	-	3	-	-	-	-	3
TJENESTEYTING OG FORSVAR	5	3	2	2	:	:	:	:	-
GYMNASNIVA II,III, 11-12 ÅR, I ALT	88	44	17	44	12	10	9	1	23
ALLMENT FAGFELT	49	26	16	23	10	10	4	1	9
ADMINISTRASJON OG ØKONOMI	-	-	-	-	-	-	-	-	-
INDUSTRI, HÅNDVERK OG TEKNIKK ..	4	4	-	-	-	-	-	-	-
SAMFERDSEL	6	4	1	2	:	-	:	-	-
HELSEVERN	26	10	-	16	:	-	:	-	9
TJENESTEYTING OG FORSVAR	3	-	-	3	-	-	:	-	:
UNIVERSITETS- OG HØGSKOLENIVA I, 13-14 ÅR, I ALT	68	13	3	55	8	4	6	2	41
UNDERVISNING	47	4	-	43	5	3	4	2	34
ADMINISTRASJON, ØKONOMI, SAMFUNNSVITENSKAP OG JUS	8	4	2	4	2	1	1	-	1
NATURVITENSKAP OG TEKNIKK	-	-	-	-	-	-	-	-	-
UNIVERSITETS-, HØGSKOLENIVA II,III OG FORSKERNIVA, OVER 14 ÅR, I ALT	10	-	-	10	1	1	-	-	9
UNDERVISNING	5	-	-	5	1	1	-	-	4
ADMINISTRASJON, ØKONOMI, SAMFUNNSVITENSKAP OG JUS	-	-	-	-	-	-	-	-	-
UOPPGITT ELLER INGEN UTDANNING ...	6	6	2	-	-	-	-	-	-

1 BARE ET UTVALG AV FAGOMRÅDER ER SPESIFISERT UNDER DE ENKELTE UTDANNINGSNIVAER

TABELL 6. YRKESAKTIVE, SKOLEELEVER OG STUDENTER 16 ÅR OG OVER ETTER KJØNN OG ARBEIDS-/SKOLE-/STUDIESTED PR. 1. NOVEMBER 1970

ARBEIDS-/SKOLE-/STUDIESTED	I ALT	1			2		
		YRKESAKTIVE			SKOLEELEVER OG STUDENTER		
		I ALT	MENN	KVINNER	I ALT	MENN	KVINNER
I ALT	3 862	3 392	2 409	983	470	260	210
I KOMMUNEN	3 191	2 903	1 968	935	288	131	157
SØRFOLD	114	114	107	7	-	-	-
BODØ	98	64	56	8	34	20	14
OSLO	43	12	9	3	31	25	6
TRONDHEIM	33	2	2	-	31	26	5
SALTDAL	19	5	3	2	14	11	3
GILDESKÅL	13	13	13	-	-	-	-
ANDRE KOMMUNER I FYLKET	60	33	31	2	27	15	12
ANDRE KOMMUNER UTEFOR FYLKET ...	55	24	18	6	31	25	6
ANNET STED	236	222	202	20	14	7	7

1 EKSKL. PERSONER SOM AVTJENTE VERNEPLIKTSTJENESTE OG YRKESAKTIVE SOM IKKE HAR OPPGITT ARBEIDSSTED

2 EKSKL. SKOLEELEVER OG STUDENTER SOM IKKE HAR OPPGITT SKOLE-/STUDIESTED

TABELL 7. FAMILIER OG PERSONER ETTER FAMILIETYPPE OG HUSHOLDNINGSTYPE

HUSHOLDNINGSTYPE	I ALT		FAMILIER MED TO ELLER FLERE PERSONER							
	FAMI- LIER	PER- SONER	FAMI- LIER MED PER- SON	I ALT		EKTE- PAR UTEN UGIFTE BARN	EKTEPAR MED UGIFTE BARN		MOR ELLER FAR MED UGIFTE BARN	
				FAMI- LIER	PER- SONER		FAMI- LIER	PER- SONER	FAMI- LIER	PER- SONER
I ALT	3 339	8 650	1 039	2 300	7 611	654	1 419	5 734	227	569
PRIVATHUSHOLDNING I ALT ..	3 240	8 551	940	2 300	7 611	654	1 419	5 734	227	569
MED EN FAMILIE	2 410	6 976	501	1 909	6 475	545	1 247	5 083	117	302
MED TO FAMILIER	702	1 383	352	350	1 031	95	160	610	95	231
MED FLERE FAMILIER	128	192	87	41	105	14	12	41	15	36
FELLESHUSHOLDNING	49	49	49	-	-	-	-	-	-	-
ANNEN HUSHOLDNING	50	50	50	-	-	-	-	-	-	-

TABELL 8. PERSONER 16 ÅR OG OVER MED EGEN BOLIG ETTER ALDER, EKTESKAPELIG STATUS OG KJØNN

EKTESKAPELIG STATUS OG KJØNN	I ALT	ALDER								
		16-19	20-24	25-29	30-39	40-49	50-59	60-69	70-79	80 OG OVER
PERSONER 16 ÅR OG OVER I ALT ...	6 435	580	673	534	839	1 041	1 220	897	482	169
AV DISSE: MED EGEN BOLIG	4 828	15	229	369	756	972	1 159	828	404	96
MENN I ALT	3 205	273	377	294	430	522	616	433	195	65
AV DISSE: MED EGEN BOLIG	2 324	2	85	168	370	482	585	408	179	45
KVINNER I ALT	3 230	307	296	240	409	519	604	464	287	104
AV DISSE: MED EGEN BOLIG	2 504	13	144	201	386	490	574	420	225	51
UGIFTE I ALT	1 634	568	445	150	92	85	116	98	62	18
AV DISSE: MED EGEN BOLIG	308	12	48	26	31	38	70	47	30	6
MENN I ALT	962	273	300	119	71	61	75	43	18	2
AV DISSE: MED EGEN BOLIG	184	2	30	16	21	31	49	23	11	1
KVINNER I ALT	672	295	145	31	21	24	41	55	44	16
AV DISSE: MED EGEN BOLIG	124	10	18	10	10	7	21	24	19	5
GIFTE OG SEPARERTE I ALT	4 206	12	225	375	724	922	1 006	649	250	43
AV DISSE: MED EGEN BOLIG	4 069	3	181	339	711	905	999	645	249	37
MENN I ALT	2 104	-	77	168	351	449	523	364	143	29
AV DISSE: MED EGEN BOLIG	2 038	-	55	149	344	442	519	361	143	25
KVINNER I ALT	2 102	12	148	207	373	473	483	285	107	14
AV DISSE: MED EGEN BOLIG	2 031	3	126	190	367	463	480	284	106	12
FØR GIFTE I ALT	595	-	3	9	23	34	98	150	170	108
AV DISSE: MED EGEN BOLIG	451	-	-	4	14	29	90	136	125	53
MENN I ALT	139	-	-	7	8	12	18	26	34	34
AV DISSE: MED EGEN BOLIG	102	-	-	3	5	9	17	24	25	19
KVINNER I ALT	456	-	3	2	15	22	80	124	136	74
AV DISSE: MED EGEN BOLIG	349	-	-	1	9	20	73	112	100	34

TABELL 9. HUS, BOLIGER, ROM OG BOSATTE ETTER HUSTYPE

	PERMANENT BOLIGBYGG										PRO- VI- SDR- ISK BO- LIG- BYGG	FOR- RET- BYGG M.V.	BYGG FOR- FEL- LES- HUS- HOLD- NING	UOPP- GITT HUS- TYPE
	I ALT	I ALT	VA- NING- HUS TILKN. TIL GARDS- DRIFT	FRITT- LIGG- ENDE- BOLIG	ENE- BOLIG I REKKE, KJEDE, ATRIUM M.V.	ANNEN ENE- BOLIG	HORI- SON- TALT DELTA TO- MANN- BOLIG	ANNET SMAHUS	BLOKK					
HUS	2 094	2 015	343	1 168	160	-	121	219	4	6	66	7	-	
BOLIGER I ALT ...	2 920	2 801	388	1 168	160	-	242	787	56	7	96	16	-	
AV DISSE: BEBODDE	2 802	2 687	382	1 168	160	-	236	698	43	7	94	14	-	
ROM	12 541	12 145	2 000	5 920	779	-	936	2 416	94	8	361	27	-	
BOSATTE	8 551	8 297	1 245	3 862	556	-	655	1 908	71	11	223	20	-	
BOLIGER PR. HUS .	1,4	1,4	1,1	1,0	1,0	-	2,0	3,6	14,0	1,2	1,5	2,3	-	
ROM PR. BOLIG ...	4,5	4,5	5,2	5,1	4,9	-	4,0	3,5	2,2	1,1	3,8	1,9	-	
BOSATTE PR. BOLIG	3,1	3,1	3,3	3,3	3,5	-	2,8	2,7	1,7	1,6	2,4	1,4	-	
BOSATTE PR. ROM .	0,7	0,7	0,6	0,7	0,7	-	0,7	0,8	0,8	1,4	0,6	0,7	-	

TABELL 10. BEBODDE BOLIGER ETTER HUSTYPE OG BYGGÅR, OG HUS, ROM OG BOSATTE ETTER HUSETS BYGGÅR

HUSETS BYGGÅR	HUS	BEBODDE BOLIGER							BOSATTE					
		I PERMANENTE BOLIGBYGG							ROM	BOSATTE	BE- BOD- DE BO- ER PR. HUS	ROM PR. BO- LIG	PR. BO- LIG	PR. ROM
		I ALT	I ALT	I VÅNING- HUS I TILKN. TIL GARDSDRIFT OG I FRITTL. OG ENEBOLIGER	I ANDRE ENE- OG TO- MANN- BOLIGER OG SMAHUS	I BLOKK- ER	I ANDRE BYGG	ROM						
I ALT	2 094	2 802	2 687	1 550	1 094	43	115	12 541	8 551	1,3	4,5	3,1	0,7	
1900 OG FØR	106	140	133	83	50	-	7	634	404	1,3	4,5	2,9	0,6	
1901-1910	110	188	188	65	123	-	-	773	514	1,7	4,1	2,7	0,7	
1911-1920	145	226	225	96	129	-	1	994	673	1,6	4,4	3,0	0,7	
1921-1930	124	149	142	112	30	-	7	692	433	1,2	4,6	2,9	0,6	
1931-1940	193	225	216	176	40	-	9	1 109	631	1,2	4,9	2,8	0,6	
1941-1945	45	56	54	35	19	-	2	232	131	1,2	4,1	2,3	0,6	
1946-1950	215	268	251	184	57	10	17	1 220	795	1,2	4,6	3,0	0,7	
1951-1960	593	811	762	406	349	7	49	3 673	2 573	1,4	4,5	3,2	0,7	
1961-1970	563	739	716	393	297	26	23	3 214	2 397	1,3	4,3	3,2	0,7	
UOPPGITT	-	-	-	-	-	-	-	-	-	-	-	-	-	

TABELL 11. BEBODDE BOLIGER ETTER HUSTYPE OG TALLET PÅ ROM, OG BOSATTE ETTER TALLET PÅ ROM I BOLIGEN

TALLET PÅ ROM, EKSKL. KJØKKEN	BEBODDE BOLIGER							BOSATTE	
	I PERMANENTE BOLIGBYGG							I ALT	PR. ROM
	I ALT	I ALT	I VÅNING- HUS I TILKN. TIL GARDSDRIFT OG I FRITTL. ENEBOLIGER	I ANDRE ENE- OG TO- MANN- BOLIGER OG SMAHUS	I BLOKKER	I ANDRE BYGG	ROM		
I ALT	2 802	2 687	1 550	1 094	43	115	8 551	0,7	
0 ROM ELLER UOPPGITT ..	-	-	-	-	-	-	-	-	
1 ROM I ALT	200	163	36	97	30	37	294	0,9	
MED KJØKKEN I ALT ...	158	130	34	80	16	28	246	0,9	
UNDER 6 KVM.	45	33	7	26	-	12	69	1,5	
6 KVM. OG MER	113	97	27	54	16	16	177	0,8	
UTEN KJØKKEN	42	33	2	17	14	9	48	1,1	
2 ROM I ALT	414	390	82	304	4	24	920	0,8	
MED KJØKKEN	412	389	81	304	4	23	:	:	
UTEN KJØKKEN	2	1	1	-	-	1	:	:	
3 ROM	690	671	250	412	9	19	2 064	0,8	
4 ROM	951	930	704	226	-	21	3 303	0,7	
5 ROM	358	351	311	40	-	7	1 266	0,6	
6 ROM	118	115	105	10	-	3	428	0,5	
7 ROM	54	52	50	2	-	2	214	0,5	
8 ROM OG MER	17	15	12	3	-	2	62	0,4	

TABELL 12. BEBODDE BOLIGER, ROM OG BOSATTE ETTER BOLIGTETTHET

	I ALT	BOSATTE PR. ROM, INKL. KJØKKEN PÅ 6 KVM. OG MER									0 ROM ELLER UOPP- GITT
		UNDER 0,25	0,25- 0,49	0,50- 0,74	0,75- 0,99	1,00- 1,24	1,25- 1,49	1,50- 1,74	1,75- 1,99	2,00 OG MER	
		BEBODDE BOLIGER	2 802	122	566	870	446	535	145	76	
ROM	12 541	701	2 764	3 911	2 184	2 079	569	246	17	70	-
BOSATTE	8 551	127	969	2 261	1 732	2 153	738	382	30	159	-
ROM PR. BOLIG	4,5	5,7	4,9	4,5	4,9	3,9	3,9	3,2	4,3	1,8	-
BOSATTE PR. BOLIG	3,1	1,0	1,7	2,6	3,9	4,0	5,1	5,0	7,5	4,2	-

TABELL 13. BEBODDE BOLIGER, ROM OG BOSATTE ETTER BOLIGENS UTSTYR

	I ALT	INNLAGT VANN I HUSET								IKKE INN- LAGT VANN I HUSET	UOPP- GITT	
		EGET WC		FELLES WC		EGET ELLER FELLES	UTEN WC		WC OG UTEN BAD			
		I ALT	I ALT	EGET BAD	FELLES BAD	EGET BAD	FELLES BAD	EGET ELLER FELLES BAD				UTEN BAD
ROM	12 541	12 440	9 335	374	31	211	951	240	1 298	101	-	
BOSATTE	8 551	8 486	6 454	275	25	170	675	158	729	65	-	
ROM PR. BOLIG	4,5	4,5	4,7	3,1	3,9	2,5	3,7	4,8	4,7	3,6	-	
BOSATTE PR. BOLIG	3,1	3,1	3,3	2,3	3,1	2,0	2,6	3,2	2,6	2,3	-	
BOSATTE PR. ROM	0,7	0,7	0,7	0,7	0,8	0,8	0,7	0,7	0,6	0,6	-	

TABELL 14. BEBODDE BOLIGER, ROM OG BOSATTE ETTER EIER-/LEIERFORHOLDET TIL BOLIGEN

	I ALT	BOLIGINNEHAVEREN DISPONERER BOLIGEN SOM								TJEN- ESTE- ELLER FOR- PAK- TER- BOLIG	UOPP- GITT	
		EIER	LEIEBOER						MED INN- SKOTT			UTEN INN- SKOTT
			MED AKSJE/ANDEL			UTEN AKSJE/ANDEL						
			I ALT	I ALT	I ALT	I ALT	I ALT	I ALT				
BEBODDE BOLIGER ...	2 802	1 596	692	199	197	2	493	38	455	514	-	
ROM	12 541	8 103	2 446	755	746	9	1 691	132	1 559	1 992	-	
BOSATTE	8 551	5 166	1 838	564	:	:	1 274	106	1 168	1 547	-	
ROM PR. BOLIG	4,5	5,1	3,5	3,8	3,8	4,5	3,4	3,5	3,4	3,9	-	
BOSATTE PR. BOLIG	3,1	3,2	2,7	2,8	:	:	2,6	2,8	2,6	3,0	-	
BOSATTE PR. ROM ...	0,7	0,6	0,8	0,7	:	:	0,8	0,8	0,7	0,8	-	

TABELL 15. FOLKEMENGDEN ETTER ALDER, KJØNN OG TELLINGSKRETS

TELLINGSKRETS OG KJØNN	I ALT	ALDER									
		UNDER	7-15	16-19	20-24	25-29	30-39	40-49	50-59	60-69	70 OG
		7									OVER
KOMMUNEN I ALT	8 650	971	1 244	580	673	534	839	1 041	1 220	897	651
MENN I ALT	4 364	507	652	273	377	294	430	522	616	433	260
UGIFTE	2 121	507	652	273	300	119	71	61	75	43	20
GIFTE OG SEPARERTE	2 104	-	-	-	77	168	351	449	523	364	172
FØR GIFTE	139	-	-	-	-	7	8	12	18	26	68
KVINNER I ALT	4 286	464	592	307	296	240	409	519	604	464	391
UGIFTE	1 728	464	592	295	145	31	21	24	41	55	60
GIFTE OG SEPARERTE	2 102	-	-	12	148	207	373	473	483	285	121
FØR GIFTE	456	-	-	-	3	2	15	22	80	124	210
TETTBYGDE KRETSE I ALT ...	5 814	702	869	382	471	387	647	709	797	516	334
MENN	2 935	366	456	174	263	207	335	359	404	245	126
KVINNER	2 879	336	413	208	208	180	312	350	393	271	208
07 FAUSKE	3 951	491	592	253	303	267	451	464	491	346	293
MENN	1 927	250	310	111	154	134	235	232	243	148	110
KVINNER	2 024	241	282	142	149	133	216	232	248	198	183
16 SULITJELMA	1 863	211	277	129	168	120	196	245	306	170	41
MENN	1 008	116	146	63	109	73	100	127	161	97	16
KVINNER	855	95	131	66	59	47	96	118	145	73	25
SPREDTBYGDE KRETSE I ALT .	2 786	267	372	195	196	142	184	319	420	376	315
MENN	1 395	140	195	99	110	82	89	154	210	184	132
KVINNER	1 391	127	177	96	86	60	95	165	210	192	183
01 JORDBRU	104	5	12	8	4	8	3	8	21	23	12
MENN	54	4	7	4	3	4	2	4	10	10	6
KVINNER	50	1	5	4	1	4	1	4	11	13	6
02 KOSMO	288	22	35	22	16	15	10	34	56	46	32
MENN	152	11	20	9	13	9	4	16	30	28	12
KVINNER	136	11	15	13	3	6	6	18	26	18	20
03 KISTRAND/FURNES	185	20	19	11	19	9	11	18	32	27	19
MENN	88	8	9	6	9	7	5	7	16	11	10
KVINNER	97	12	10	5	10	2	6	11	16	16	9
04 STRØMSNES	303	23	53	25	16	13	22	39	45	38	29
MENN	167	14	30	16	11	9	7	22	24	21	13
KVINNER	136	9	23	9	5	4	15	17	21	17	16
05 STEMLAND	221	16	27	22	17	12	17	28	42	20	20
MENN	114	10	11	10	9	6	10	13	25	7	13
KVINNER	107	6	16	12	8	6	7	15	17	13	7
06 VÆNSET	300	33	29	12	21	23	16	28	36	40	62
MENN	131	15	17	6	9	11	9	14	14	19	17
KVINNER	169	18	12	6	12	12	7	14	22	21	45
08 KLUNGSET	155	19	21	10	10	6	15	24	14	16	20
MENN	80	13	12	5	6	3	7	10	8	7	9
KVINNER	75	6	9	5	4	3	8	14	6	9	11
09 TVERA	317	32	36	27	23	14	27	37	39	46	36
MENN	151	13	14	17	10	8	13	16	19	23	18
KVINNER	166	19	22	10	13	6	14	21	20	23	18
10 KVIKBLIKK	182	13	42	14	18	6	12	29	21	12	15
MENN	93	7	23	6	11	2	5	15	11	6	7
KVINNER	89	6	19	8	7	4	7	14	10	6	8
11 GRØNÅS/RØDAS	167	19	18	10	16	11	10	21	27	22	13
MENN	86	13	11	1	10	8	6	11	11	10	5
KVINNER	81	6	7	9	6	3	4	10	16	12	8
12 LEIVSET	250	33	39	13	12	15	21	25	39	28	25
MENN	124	17	18	8	7	8	12	12	20	13	9
KVINNER	126	16	21	5	5	7	9	13	19	15	16
13 NEDRE VATNAN	228	25	30	12	17	6	15	22	34	39	28
MENN	112	12	17	6	9	4	7	10	16	20	11
KVINNER	116	13	13	6	8	2	8	12	18	19	17
14 ØVRE VATNAN	44	1	7	6	5	1	3	3	10	6	2
MENN	20	1	3	2	3	1	1	2	4	3	-
KVINNER	24	-	4	4	2	-	2	1	6	3	2
15 SJØNSTADAL	42	6	4	3	2	3	2	3	4	13	2
MENN	23	2	3	3	-	2	1	2	2	6	2
KVINNER	19	4	1	-	2	1	1	1	2	7	-
UTEN FAST BOPEL I ALT	50	2	3	3	6	5	8	13	3	5	2
MENN	34	1	1	-	4	5	6	9	2	4	2
KVINNER	16	1	2	3	2	-	2	4	1	1	-

TABELL 16. PERSONER 16 ÅR OG OVER ETTER VIKTIGSTE KILDE TIL LIVSOPPHELD, NÆRING, KJØNN OG TELLINGSKRETS

VIKTIGSTE KILDE TIL LIVSOPPHELD											
INNTÆKT AV EGET ARBEID											
TELLINGSKRETS OG KJØNN	I ALT	NÆRING							PEN- SJON, TRYGD	FOR- MUE, LAN, STI- PEND M.V.	HUSAR- BEID I HJEM- MET, FORSØR- GET
		I ALT	JORD- SKOG- BRUK, FISKE M.V., HVAL- FANGST	INDU- STRI M.V., BYGGE- OG ANL. VIRK- SOMHET	VARE- HANDEL	SAM- FERD- SEL	TJEN- ESTE- YTENDE NÆR- INGER	UOPP- GITT			
KOMMUNEN I ALT	6 435	3 128	246	1 415	388	375	687	17	1 176	97	2 034
MENN	3 205	2 443	176	1 334	207	317	396	13	462	70	230
KVINNER	3 230	685	70	81	181	58	291	4	714	27	1 804
TETTBYGDE KRETSE I ALT ...	4 243	2 175	19	1 061	294	250	551	-	596	76	1 396
MENN	2 113	1 687	16	991	150	203	327	-	210	57	159
KVINNER	2 130	488	3	70	144	47	224	-	386	19	1 237
07 FAUSKE	2 868	1 412	17	457	248	196	494	-	524	58	874
MENN	1 367	1 034	14	428	132	155	305	-	184	41	108
KVINNER	1 501	378	3	29	116	41	189	-	340	17	766
16 SULITJELMA	1 375	763	2	604	46	54	57	-	72	18	522
MENN	746	653	2	563	18	48	22	-	26	16	51
KVINNER	629	110	-	41	28	6	35	-	46	2	471
SPREDTBYGDE KRETSE I ALT .	2 147	930	226	352	94	123	135	-	565	19	633
MENN	1 060	738	159	341	57	112	69	-	240	12	70
KVINNER	1 087	192	67	11	37	11	66	-	325	7	563
01 JORDBRU	87	36	10	19	-	3	4	-	23	1	27
MENN	43	29	8	16	-	3	2	-	11	1	2
KVINNER	44	7	2	3	-	-	2	-	12	-	25
02 KOSMO	231	101	38	32	13	9	9	-	57	3	70
MENN	121	85	28	32	8	9	8	-	28	3	5
KVINNER	110	16	10	-	5	-	1	-	29	-	65
03 KISTRAND/FURNES	146	65	6	32	7	10	10	-	43	-	38
MENN	71	52	4	32	3	9	4	-	18	-	1
KVINNER	75	13	2	-	4	1	6	-	25	-	37
04 STRØMSNES	227	103	23	37	13	17	13	-	48	3	73
MENN	123	88	17	37	10	16	8	-	24	2	9
KVINNER	104	15	6	-	3	1	5	-	24	1	64
05 STEMLAND	178	83	26	19	8	15	15	-	39	1	55
MENN	93	67	21	19	5	12	10	-	19	-	7
KVINNER	85	16	5	-	3	3	5	-	20	1	48
06 VENSET	238	89	19	27	3	5	35	-	91	6	52
MENN	99	62	16	27	1	5	13	-	29	2	6
KVINNER	139	27	3	-	2	-	22	-	62	4	46
08 KLUNGSET	115	49	11	20	4	6	8	-	31	1	34
MENN	55	39	9	19	3	5	3	-	12	-	4
KVINNER	60	10	2	1	1	1	5	-	19	1	30
09 TVERA	249	116	31	45	16	13	11	-	59	-	74
MENN	124	83	16	45	8	9	5	-	26	-	15
KVINNER	125	33	15	-	8	4	6	-	33	-	59
10 KVITBLIKK	127	62	8	35	8	2	9	-	25	-	40
MENN	63	47	3	34	3	2	5	-	13	-	3
KVINNER	64	15	5	1	5	-	4	-	12	-	37
11 GRØNAS/RØDAS	130	54	22	20	3	4	5	-	36	-	40
MENN	62	44	15	19	3	4	3	-	16	-	2
KVINNER	68	10	7	1	-	-	2	-	20	-	38
12 LEIVSET	178	83	19	34	13	11	6	-	47	2	46
MENN	89	65	12	31	8	11	3	-	18	2	4
KVINNER	89	18	7	3	5	-	3	-	29	-	42
13 NEDRE VATNAN	173	66	8	26	6	18	8	-	49	2	56
MENN	83	57	6	25	5	17	4	-	18	2	6
KVINNER	90	9	2	1	1	1	4	-	31	-	50
14 ØVRE VATNAN	36	12	5	5	-	1	1	-	7	-	17
MENN	16	10	4	4	-	1	1	-	2	-	4
KVINNER	20	2	1	1	-	-	-	-	5	-	13

TABELL 16, FORTS., PERSONER 16 ÅR OG OVER ETTER VIKTIGSTE KILDE TIL LIVSOPPHOLD, NÆRING, KJØNN OG TELLINGSKRETS

TELLINGSKRETS OG KJØNN	VIKTIGSTE KILDE TIL LIVSOPPHOLD																
	INNTEKT AV EGET ARBEID										PEN- SJON, TRYGD	FOR- MUE, LÅN, STI- PEND M.V.	HUSAR- BEID I HJEM- MET, FORSØR- GET				
	I ALT	NÆRING							UOPP- GITT	TRYGD				M.V.	HJEM- MET, FORSØR- GET		
		I ALT	JORD- SKOG- BRUK, M.V., FISKE M.V., HVAL- FANGST	INDU- STRI- M.V., BYGGE- OG ANL. VIRK- SOMHET	VARE- HANDEL	SAM- FERD- SEL	TJEN- ESTE- YTENDE NÆR- INGER	UOPP- GITT								TRYGD	M.V.
I ALT			JORD- SKOG- BRUK, M.V., FISKE M.V., HVAL- FANGST	INDU- STRI- M.V., BYGGE- OG ANL. VIRK- SOMHET	VARE- HANDEL	SAM- FERD- SEL	TJEN- ESTE- YTENDE NÆR- INGER										
15 SJØNSTADAL	32	11	-	1	-	9	1	-	10	-	11						
MENN	18	10	-	1	-	9	-	-	6	-	2						
KVINNER	14	1	-	-	-	-	1	-	4	-	9						
UTEN FAST BOPEL I ALT	45	23	1	2	-	2	1	17	15	2	5						
MENN	32	18	1	2	-	2	-	13	12	1	1						
KVINNER	13	5	-	-	-	-	1	4	3	1	4						

TABELL 17. HOVEOTALL FOR HUS OG BEBODDE BOLIGER I DE ENKELTE TELLINGSKRETSETER

TELLINGSKRETS	HUS				BEBODDE BOLIGER							BO- SAT- TE PR. ROM
	I ALT	AV DISSE:			I ALT	AV DISSE MED:						
		VAN.HUS TILKN. GARDS- DRIFT, FRITTL. ENEBOL.	BYGGEAR			INNLAGT VANN I HUSET	EGET OG BAD	WC OG BAD ELLERS	EGET ELLER WC UTEN BAD	EGET ELLER BAD OG WC	EGET ELLER UTEN WC	
			1946- 1960	1961- 1970								
KOMMUNEN I ALT	2 094	1 511	808	563	2 802	2 774	1 981	211	256	50	0,7	
TETTBYGDE KRETSETER I ALT ...	1 283	758	510	451	1 924	1 918	1 524	158	193	9	0,7	
07 FAUSKE	998	660	439	378	1 315	1 312	1 040	118	114	9	0,7	
16 SULITJELMA	285	98	71	73	609	606	484	40	79	-	0,8	
SPREDTBYGDE KRETSETER I ALT .	811	753	298	112	878	856	457	53	63	41	0,6	
01 JORDBRU	34	33	14	4	38	37	8	4	2	2	0,6	
02 KOSMO	89	86	36	7	93	90	55	5	6	1	0,6	
03 KISTRAND/FURNES	61	58	30	5	62	59	40	-	6	4	0,6	
04 STRØMSNES	86	74	44	10	96	95	62	7	8	3	0,7	
05 STEMLAND	65	61	32	4	72	70	32	5	5	3	0,6	
06 VENSET	76	65	26	16	85	85	56	6	5	1	0,6	
08 KLUNGSET	45	43	12	9	47	47	30	1	-	3	0,6	
09 TVERÅ	93	88	24	13	105	104	50	11	10	9	0,7	
10 KVITBLIKK	46	43	15	8	51	50	21	1	3	4	0,7	
11 GRØNAS/RØDAS	52	50	19	8	53	50	22	3	1	4	0,6	
12 LEIVSET	73	67	23	14	77	73	35	4	5	4	0,7	
13 NEDRE VATNAN	66	61	16	12	71	69	35	6	8	1	0,6	
14 ØVRE VATNAN	12	12	5	-	13	13	5	-	2	1	0,6	
15 SJØNSTADAL	13	12	2	2	15	14	6	-	2	1	0,6	

a. KRETSFORTEGNELSE

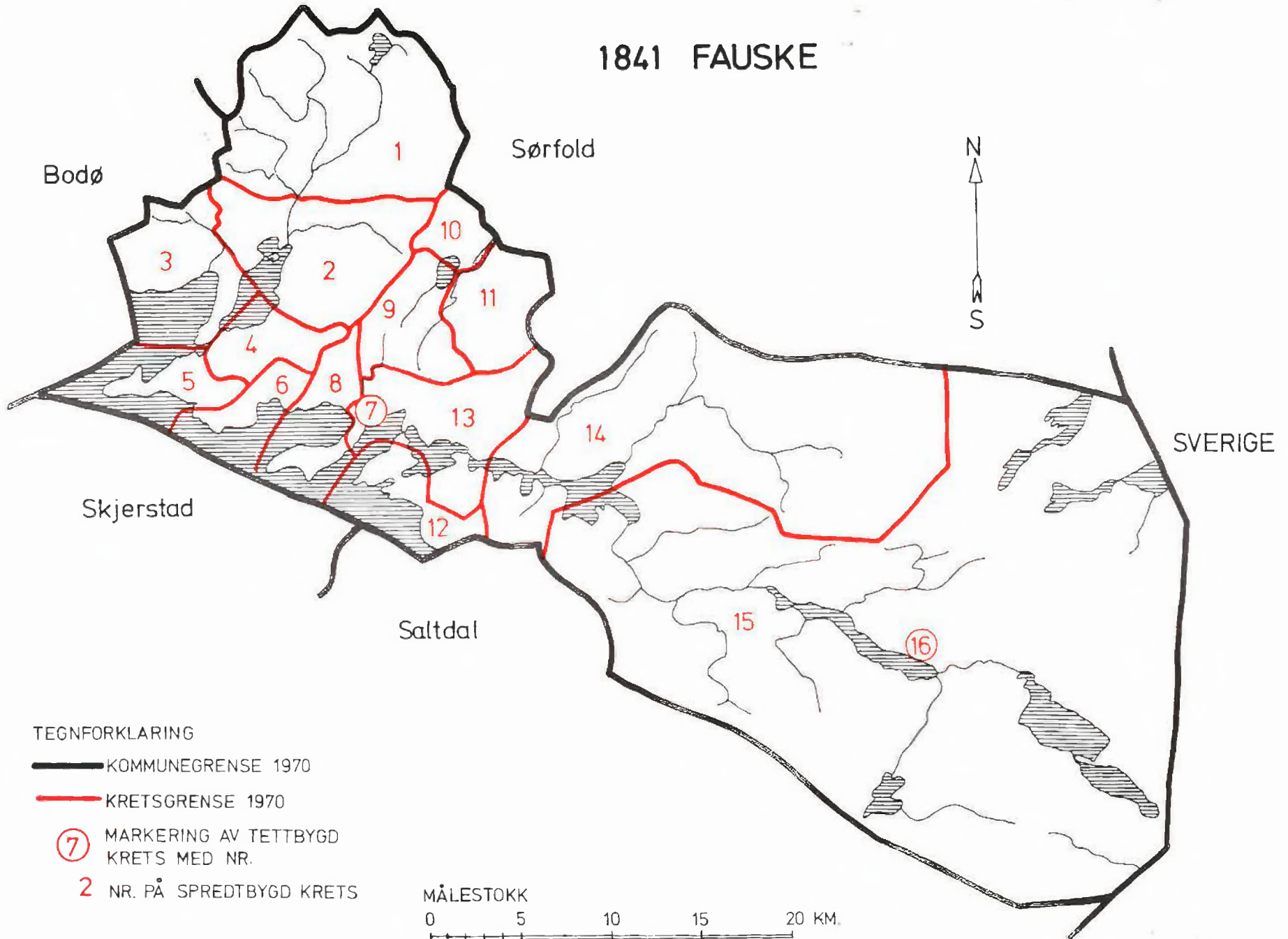
Krets- nr.	Navnet på kretsen	Krets- type ¹⁾	Omfang (Eiendommer med bebodde hus)
0	Uten fast bopel	0	..
1	Jordbru	S	Gnr. 62 bnr. 19, gnr. 63-67, 69-72, gnr. 73 bnr. 6, 11 og 16.
2	Kosmo	S	Gnr. 60, 61, gnr. 62 bnr. 1-4, 6, 8-11, 17, 18, 27, 32, 38-43, 45, 47 og 49-51, gnr. 73 bnr. 1, 3, 10, 14, 15, 18 og 20, gnr. 74, 75, gnr. 76 bnr. 5, 20, 26, 38, 45-47, 50, 66 og 74.
3	Kistrand/Furnes	S	Gnr. 76 bnr. 1-4, 6-10, 14-17, 22, 24, 25, 32, 34, 44, 48, 49, 51, 53, 55, 57, 58/69, 59-61, 64/65, 67, 68, 70, 71, 77/78, 79, 90 og 92, gnr. 77 og 78.
4	Strømsnes	S	Gnr. 53 bnr. 2, 3, 12, 13 og 17, gnr. 54-59.
5	Stemland	S	Gnr. 48 bnr. 1, 3, 4, 8 og 11, gnr. 49, gnr. 50 bnr. 1-3, 6-8, 10, 11, 16, 19, 21, 22 og 25, gnr. 52, gnr. 53 bnr. 1, 4, 6, 8, 9, 15, 18, 22-24, 26 og 27.
6	Venset	S	Gnr. 44-47, gnr. 48 bnr. 7, gnr. 50 bnr. 13 og 20.
7	Fauske	T	Se vedlegg 3.
8	Klungset	S	Gnr. 43, gnr. 105 bnr. 1, 2, 4-6, 13/16, 17, 23, 24, 29 og 31, gnr. 106, 117 og 118.
9	Tverå	S	Gnr. 104 bnr. 88, gnr. 105 bnr. 9, 10, 12 og 15, gnr. 111, gnr. 112 bnr. 1-4, 6, 8, 10, 14, 15, 31 og 32, gnr. 113 bnr. 1-7, 9, 10, 12, 21, 22, 35 og 36, gnr. 114, 115 og 116.
10	Kvitblikk	S	Gnr. 109 og 110.
11	Grønås/Rødås	S	Gnr. 107, 108, gnr. 112 bnr. 5, 9, 12, 13, 28/29 og 33, gnr. 113 bnr. 31.
12	Leivset	S	Gnr. 83 og 84.
13	Nedre Vatnan	S	Gnr. 85 og 97-100.
14	Øvre Vatnan	S	Gnr. 86, 93 og 94.
15	Sjønstådal	S	Gnr. 87-91.
16	Sulitjelma	T	Se vedlegg 3.

1) T = Tettbygd krets. S = Spredtbygd krets.

b. INNDELINGEN I SOGN PR. 1. NOVEMBER 1970

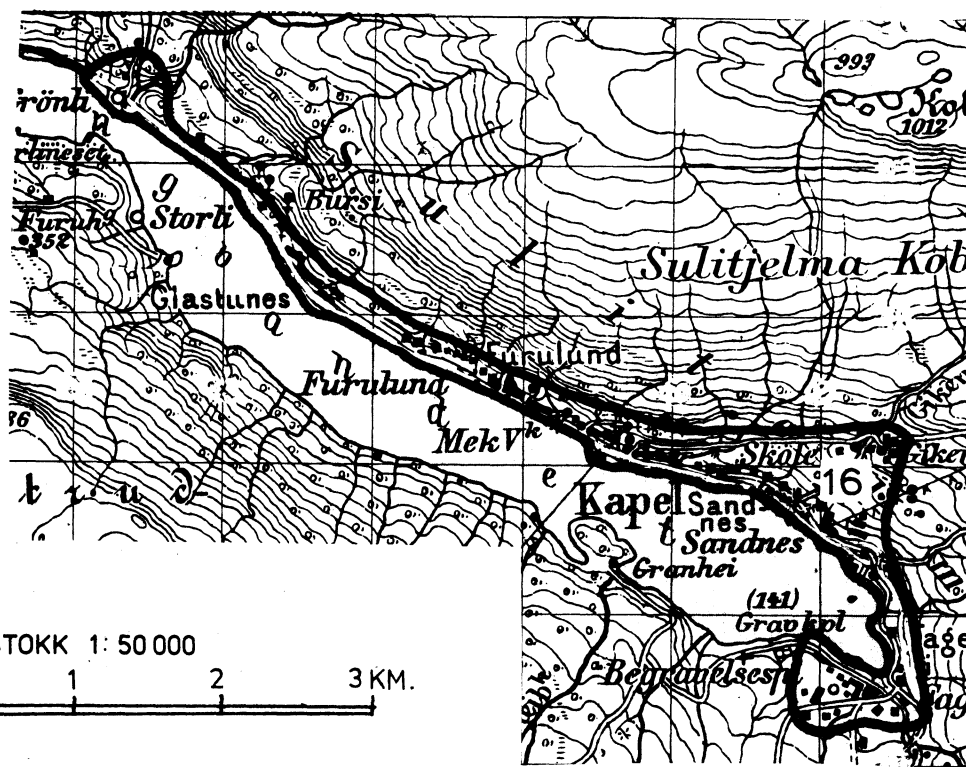
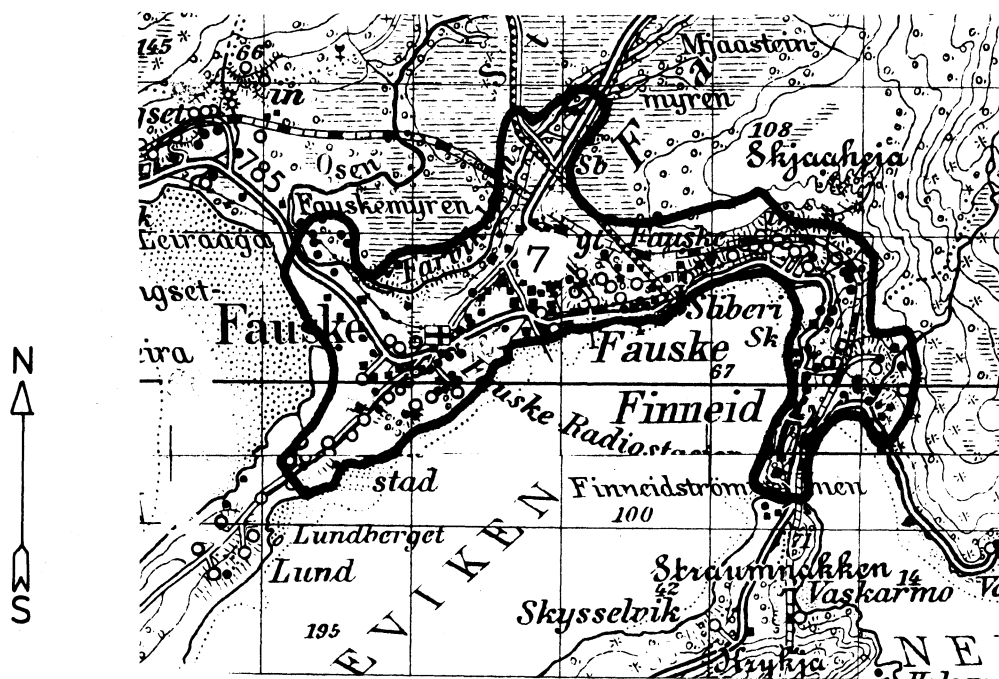
Navnet på sognet	Omfang (tellingskretsnr.)	Navnet på sognet	Omfang (tellingskretsnr.)
Valnesfjord	1-6	Fauske	7-16

1841 FAUSKE



1841 FAUSKE

TETTBYGDE KRETSER



MÅLESTOKK 1: 50 000
 0 1 2 3 KM.

TEGNFORKLARING

- KRETSGRENSE 1970
- 7 NR. PÅ TETTBYGD KRETS

Med samtykke fra Norges Geografiske Oppmåling er N.G.O.'s kartmateriale brukt som kartgrunnlag.