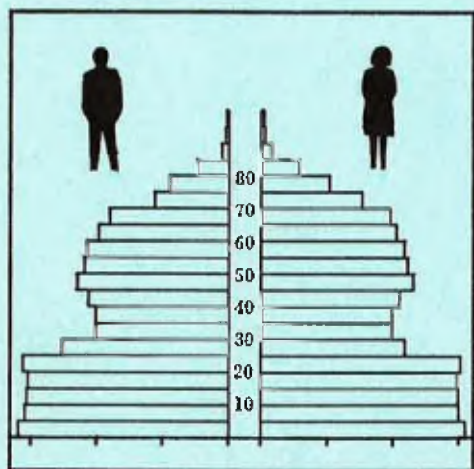


STATISTISKE KOMMUNEHEFTER



FOLKE- OG BOLIGTELLING

1. NOVEMBER 1970

0708 **STAVERN**

STATISTISK SENTRALBYRÅ
OSLO

STATISTISKE KOMMUNEHEFTER



FOLKE- OG BOLIGTELLING
1. NOVEMBER 1970

0708 STAVERN

STATISTISK SENTRALBYRÅ
OSLO 1972



FORORD

Den første statistikken utarbeidd på grunnlag av oppgaver til folketellingen i 1970, ble publisert i desember 1971 i heftet "Folkemengden etter alder og ekteskapeleg status, 31. desember 1970".

I serien Statistiske kommunehefter legger Statistisk Sentralbyrå fram de viktigste resultater fra Folke- og bolig telling 1970 for hver enkelt kommune. Heftene vil bli utgitt fra midten av 1972 til siste halvdel av 1973. Da kontrollen av tellingsoppgavene ikke er avsluttet når kommuneheftene utarbeides, er tallene i disse heftene foreløpige.

Endelige tall for hele landet vil bli publisert i 6 hefter som ventes å bli utgitt i 1974. Disse publikasjonene vil også inneholde tabeller med geografiske fordelinger. I tillegg til de tabellene som blir trykt, vil det bli utarbeidd tabeller med mer detaljert statistikk. På grunnlag av tellingsresultatene vil det videre bli utarbeidd et bosettingskart og flere større spesialartikler.

Professor Hallstein Myklebost, Geografisk Institutt, Universitetet i Oslo, har vært Byråets konsulent i arbeidet med kretsinnvidelingen.

Statistisk Sentralbyrå, Oslo, 2. mai 1972

Petter Jakob Bjerve

Einar Jensen

The first part of the report deals with the general situation of the country and the position of the various groups. It is followed by a detailed account of the events of the past few days. The report is written in a clear and concise style and is well organized. It is a valuable contribution to the understanding of the situation in the country.

Very truly yours,

[Signature]

[Address]

INNHold

	Side
Prinsipper og definisjoner	7
1. Omfanget av Folke- og bolig telling 1970	7
2. Definisjon av personkjennemerker	7
3. Definisjon av familie- og husholdningstype	10
4. Definisjon av hus og bolig og hus- og boligkjennemerker	11
5. Inndelingen i tellingskretser	13
6. Merknader til tabell 1	14
 T a b e l l e r	
1. Folkemengden ved folketellingene 1801-1970	16
2. Folkemengden etter kjønn og inntektstakernes viktigste kilde til livsopphold og næring ...	16
3. Personer 16 år og over etter yrkesaktivitet, kjønn og alder	16
4. Personer 16 år og over med minst 100 arbeidstimer etter yrkesstatus, arbeidstid, kjønn og næring/yrkesområde	17
5. Personer 16-69 år etter yrkesaktivitet, kjønn og høyeste utdanning	18
6. Yrkesaktive, skoleelever og studenter 16 år og over etter kjønn og arbeids-/skole-/studie- sted pr. 1. november 1970	19
7. Familier og personer etter familietype og husholdningstype	19
8. Personer 16 år og over med egen bolig etter alder, ekteskapelig status og kjønn	19
9. Hus, boliger, rom og bosatte etter hustype	20
10. Beboede boliger etter hustype og byggeår, og hus, rom og bosatte etter husets byggeår ...	20
11. Beboede boliger etter hustype og tallet på rom, og bosatte etter tallet på rom i boligen .	20
12. Beboede boliger, rom og bosatte etter bolig tetthet	21
13. Beboede boliger, rom og bosatte etter boligens utstyr	21
14. Beboede boliger, rom og bosatte etter eier-/leierforholdet til boligen	21
15. Folkemengden etter alder, kjønn og tellingskrets	22
16. Personer 16 år og over etter viktigste kilde til livsopphold, næring, kjønn og tellings- krets	23
17. Hovedtall for hus og beboede boliger i de enkelte tellingskretser	23
 V e d l e g g	
1 a. Kretsfortegnelse.....	25
1 b. Oversikt over endringene i kommuneinndelingen mellom tellingen i 1960 og tellingen i 1970.	25
2. Kartskisse over kretsinnndelingen.....	27

S t a n d a r d t e g n

- .. Oppgave mangler
- : Tall kan ikke offentliggjøres
- Null



PRINSIPPER OG DEFINISJONER

1. OMFANGET AV FOLKE- OG BOLIGTELLING 1970

Folketellingen omfatter alle personer (også utenlandske statsborgere) som ifølge Forskrifter av 20. januar 1970 om ordningen og føringen av folkeregistrene, var registrert som bosatt i Norge på tellingstidspunktet den 1. november 1970.

I boligteellingen har en med alle hus og privatboliger (privatleiligheter m.v.) hvor minst én person var registrert bosatt den 1. november 1970. Hus og boliger som var ubodd eller som var bebodd bare av midlertidig tilstedeværende (f.eks. ugifte personer som oppholdt seg utenom foreldrenes hjem på grunn av studier), omfattes således ikke av tellingen. Heller ikke er boliger for forpleide i aldershjem, pleiehjem og barnehjem og for losjerende i pensjonater, hoteller o.l. med. Hus hvor alle eller en del av de registrert bosatte var forpleide eller losjerende, er derimot inkludert.

I avsnitt 2 er det gjort nærmere rede for bostedsbegrepet (det sted som en person skal regnes som bosatt) og i avsnitt 4 for hus- og boligbegrepet.

2. DEFINISJON AV PERSONKJENNERMERKER

Når ikke annet er nevnt, refererer personopplysningene seg til den 1. november 1970.

Bosted

Den enkelte person er i tellingen regnet å ha sitt bosted i den kommune og i den bolig hvor vedkommende var registrert som bosatt den 1. november 1970 ifølge forskriftene om ordningen og føringen av folkeregistrene. Hovedregelen er her at en person skal registreres som bosatt der hvor vedkommende regelmessig tar sin døgnhvile. De viktigste registreringsreglene er ellers:

Bostedsforhold	Skal registreres som bosatt i
Gift person som p.g.a. arbeid, studier, avtjening av verneplikt e.l. oppholder seg utenom ektefellenes felles bolig	Ektefellenes felles bolig
Ugift person som p.g.a. studier, skolegang eller avtjening av verneplikt oppholder seg utenom foreldrenes/forsørgers bolig	Foreldrenes/forsørgers bolig
Ugift person med eget arbeid og som vanligvis ikke bor hos foreldre/forsørger	Boligen der personen vanligvis bor
Person som p.g.a. ferie, besøk hos kjente, forretningsreise e.l. er fraværende fra boligen der vedkommende vanligvis bor	Boligen der personen vanligvis bor
Person som er forpleid i barnehjem, aldershjem, pleiehjem eller er satt bort i privat pleie	Barnehjemmet, aldershjemmet, pleiehjemmet eller boligen hvor personen er i pleie. (På grunn av registreringsvanker er imidlertid en del personer som var anbrakt i pleiehjem, registrert som bosatt i privatbolig på tellingstidspunktet.)
Person som er innlagt på sykehus eller anbrakt på arbeidsskole, arbeidsanstalt eller i fengsel	Boligen der personen var bosatt før innleggelsen eller anbringelsen

Personer som ikke kan henføres til en bestemt bolig, er regnet til gruppen "Uten fast bopel". Av registreringstekniske grunner har en imidlertid i tellingen også måttet ta med enkelte personer med fast bosted i denne gruppen. Personer uten fast bopel er som regel registrert som bosatt i den kommunen hvor de sist hadde fast bosted.

I det følgende er begrepet "Bosatt" brukt i samme betydning som begrepet "Registrert bosatt". Det er ikke som ved tidligere tellinger, hentet inn opplysninger om midlertidig bosted. Fra 1970-tellingen kan det derfor ikke gis oppgaver over den tilstedeværende befolkning.

Alder

I fordelingene etter alder er den enkelte person gruppert etter alder pr. 31. desember 1970 (1970 minus fødselsår), og ikke som ved tidligere tellinger etter alder på tellingstidspunktet.

Ekteskapelig status

Det er brukt fire hovedgrupperinger etter ekteskapelig status, nemlig ugifte, gifte, separerte og før gifte. Som før gifte er regnet skilte, enker og enkemenn.

Utdanning

Opgavene over utdanning omfatter enkeltutdanninger på heltid av minst 5 måneders normal varighet og deltidsutdanninger av tilsvarende varighet. For personer med flere enkeltutdanninger, er den utdanning som har lengst samlet varighet (normal varighet av enkeltutdanningen tillagt varigheten av den forutdanning som kreves) regnet som høyeste utdanning. Av utdanninger med lik samlet varighet, er den som antas å være av størst yrkesmessig betydning, oppfattet som personens høyeste utdanning. Klassifiseringen er i samsvar med Standard for utdanningsgruppering (Statistisk Sentralbyrås Håndbøker, nr. 28). I tellingen er det imidlertid foretatt følgende tre-delning av standardens gymnasnivå (samlet utdanningsvarighet 10-12 år):

1. Utdanning på gymnasnivå I (10 år)
2. Utdanning på gymnasnivå II (11 år)
3. Utdanning på gymnasnivå III (12 år)

Videre er utvidet grunnskoleutdanning (10. frivillig år) i tellingen gruppert sammen med 9-årig grunnskole, mens den er skilt ut som egen gruppe under gymnasnivå i Standard for utdanningsgruppering.

Yrkesaktivitet

Som yrkesaktivitet er regnet alt arbeid mot vederlag, enten i form av lønn, inntekt av egen bedrift, naturalier e.l., inklusive arbeid som familiemedlem uten fast lønn i familiebedrift (f.eks. gårdsbruk, forretning m.v.), vernepliktstjeneste og tilsvarende plikttjeneste, men eksklusive husarbeid for egen familie.

I gruppen "Med yrkesaktivitet" er tatt med alle personer 16 år og over som utførte yrkesaktivitet i hele eller en del av perioden 1. november 1969 - 31. oktober 1970, også personer som begynte eller sluttet i arbeidslivet i denne perioden, deltidsarbeidere og elever og studenter som hadde hatt feriearbeid.

I tidligere tellinger er personer med inntekt av egen yrkesaktivitet som viktigste kilde til livsopphold, regnet til yrkesbefolkningen (personer med yrke). I disse tellingene avviker imidlertid definisjonen av yrkesaktivitet på enkelte punkter fra definisjonen som er gitt ovenfor. I 1970-tellingen er ikke en bestemt gruppe av personer regnet som yrkesbefolkning. Det er imidlertid gitt fordelinger etter viktigste kilde til livsopphold og etter arbeidstid.

Viktigste kilde til livsopphold

Personer 16 år og over er gruppert etter den kilde til livsopphold som var viktigst de siste 12 månedene før tellingstidspunktet.

Med inntekt av eget arbeid er ment inntekt av egen yrkesaktivitet.

"Pensjon, trygd" omfatter syketrygd, arbeidsløshetsstrygd, forsørgertrygd, uføretrygd, aldersstrygd, yrkesskadetrygd, krigspensjon, bedriftspensjon o.l. Ektefeller som hadde hver sin pensjon som viktigste kilde til livsopphold, er begge gruppert under denne kilden til livsopphold. I disse tilfellene er således ikke den ene ektefellen regnet som forsørget eller å ha husarbeid i hjemmet som viktigste kilde til livsopphold.

Som formue, lån m.v. er også regnet føderåd, leieinntekt, forpaktningssinntekt, annen formuesinntekt og utbetalinger i samband med livsforsikring eller individuell pensjonsforsikring.

"Stipend m.v." omfatter foruten stipend, underhold fra andre enn privatpersoner (f.eks. stønader fra det offentlige, institusjoner eller bedrifter), unntatt pensjon og trygd.

I gruppen "Husarbeid i hjemmet, forsørget" er tatt med alle personer som ikke hadde en av kildene som er spesifisert foran, som den viktigste kilde til livsopphold.

Inntektstaker/Ikke-inntektstaker

Som inntektstakere er regnet personer 16 år og over med inntekt av eget arbeid; pensjon, trygd m.v.; formue, lån m.v. eller stipend m.v. som viktigste kilde til livsopphold. Tilsvarende er som ikke-inntektstakere regnet alle personer under 16 år og personer 16 år og over som under viktigste kilde til livsopphold er gruppert på "Husarbeid i hjemmet, forsørget". Husmødre som ikke var inntektstakere, er skilt ut som egen gruppe. Denne gruppen omfatter gifte kvinner 16 år og over med husarbeid i hjemmet som viktigste kilde til livsopphold.

I tabell 2 er ikke-inntektstakere gruppert etter samme kilde til livsopphold/næring som en inntektstaker i samme familie (definisjon av familieenheten er gitt i avsnitt 3). Denne inntektstakeren er valgt ut etter følgende prioritetsrekkefølge:

1. Mannlig ektefelle/far
2. Kvinnelig ektefelle/mor
3. Eldste sønn, nest eldste sønn osv.
4. Eldste datter, nest eldste datter osv.

Personer som tilhørte familie uten en eneste inntektstaker, er i tabell 2 gruppert under uopp-gitt kilde til livsopphold.

Elever, studenter (tabell 5)

Som elever og studenter er i tabell 5 regnet personer som i løpet av de siste 12 måneder før tellingstidspunktet, gikk på skole eller studerte, uten hensyn til andre aktiviteter som f.eks. yrkesaktivitet.

Arbeidstid

Opgavene over arbeidstid gjelder perioden 1. november 1969 - 31. oktober 1970 og omfatter tid som er gått med til yrkesaktivitet. Tid som er brukt til skolearbeid, studier og husarbeid for egen familie, er således ikke inkludert. Personer som i perioden hadde mindre enn i alt én måneds sykefravær, og ellers - bortsett fra ferie - arbeidet full dag hele perioden, er regnet å ha hatt heldagsarbeid.

Generelt om grupperingen etter næring, yrke og yrkesstatus

Personer 16 år og over med yrkesaktivitet er gruppert på næring etter arten av virksomheten til den bedrift som den enkelte arbeidet i hele tiden eller lengst tid de siste 12 måneder før tellingstidspunktet. Disse personene er videre gruppert på det yrke og den yrkesstatus som de hadde hele tiden eller lengst tid i bedriften i 12-månedersperioden.

Næring

Næringsgrupperingen er foretatt etter 1960-utgaven av Standard for næringsgruppering i offentlig norsk statistikk (Statistisk Sentralbyrås Håndbøker, nr. 9). Denne standarden er i samsvar med International Standard Industrial Classification of All Economic Activities (ISIC), Rev. 1.

Med begrepet "Industri m.v." som er brukt i tabelldelen, er ment næringene bergverksdrift m.v., industri og kraft- og vannforsyning m.v. Videre er som "Samferdsel" regnet næringene sjøtransport og annen samferdsel. Samleguppen "Tjenesteytende næringer" omfatter finansinstitusjoner, eienomsdrift, offentlig administrasjon og forsvar, offentlig og privat tjenesteyting og personlig tjenesteyting. I tabell 4 er under "Annen tjenesteyting" tatt med næringsgrenene hotell- og restaurantdrift og vask, rensing og andre personlige tjenester.

Yrke

Yrkesgrupperingen er foretatt etter Standard for yrkesgruppering i offentlig norsk statistikk (utgitt av Arbeidsdirektoratet i 1965) som i prinsippet følger 1958-utgaven av International Standard Classification of Occupations (ISCO).

Yrkesstatus

I tellingen er det brukt følgende fire grupperinger etter yrkesstatus:

1. Ansatt
2. Selvstendig uten leid hjelp
3. Selvstendig med leid hjelp
4. Familien medlem uten fast lønn i familiebedrift

Personer (også medeiere) som arbeide i firmaer organisert som aksjeselskap, andelslag eller annen selskapsform med begrenset ansvar, er alltid regnet som ansatte.

En person er regnet som selvstendig (med eller uten leid hjelp) dersom vedkommende drev firmaet alene for egen regning eller sammen med andre som medeier med ubegrenset ansvar (f.eks. i ansvarlig selskap). I de tilfelle hvor ektefeller arbeide i felles virksomhet (f.eks. gårdsbruk, forretning) som ikke var organisert som aksjeselskap e.l., er den ene ektefellen regnet som selvstendig og den andre som familiemedlem uten fast lønn i familiebedrift. Gruppen "Familie-medlem uten fast lønn i familiebedrift" omfatter ellers personer som arbeide i familie-virksomhet uten fast avtalt lønn og som verken var eier eller medeier i virksomheten. Et familiemedlem uten fast lønn kan imidlertid ha vederlag for arbeidet i form av kost og losji, andel av overskott e.l.

I tabell 4 er det gitt oppgaver over tallet på henholdsvis ansatte og selvstendige (med eller uten leid hjelp). Differansen mellom summer av disse tall og totaltall utgjør følgelig tallet på familiemedlemmer uten fast lønn i familiebedrift.

Arbeids-/skole-/studiested

Personer som pr. 1. november 1970 både hadde inntekt av eget arbeid og som gikk på skole eller studerte, er i tabell 6 gruppert som yrkesaktive og etter arbeidssted dersom arbeidstiden de foregående 12 månedene utgjorde minst 1 000 timer. I motsatt fall er de gruppert som skoleelever/studenter og etter skole-/studiested.

Som personer med annet arbeidssted er regnet personer som arbeide i flere kommuner, var til sjøs eller som arbeide i utlandet. Tilsvarende er personer som studerte i utlandet gruppert under annet studiested.

Egen bolig

Ektefeller som var bosatt i samme privatbolig og hvor minst én av ektefellene var boliginnhaver, er begge regnet å ha egen bolig. For øvrig er bare boliginnhaveren eller én av boliginnhaverne gruppert under "Egen bolig". Forpleide i aldershjem, barnehjem og pleiehjem og losjerende i pensjonater og hoteller m.v. er aldri regnet å ha egen bolig.

Definisjon av begrepet "Boliginnehaver" er gitt i kapittel 4 under avsnittet "Eier-/leierforhold".

3. DEFINISJON AV FAMILIE OG HUSHOLDNINGSTYPE

Grupperingene på familie og husholdningstype refererer seg til tellingstidspunktet den 1. november 1970.

Familie

Til én og samme familie er regnet:

1. Ektepar og eventuelle ugifte barn registrert bosatt i samme privatbolig, aldershjem, pleiehjem, pensjonat, hotell e.l.
2. Far/mor med ugifte barn registrert bosatt i samme privatbolig, aldershjem, pleiehjem, pensjonat, hotell e.l.
3. Hver enkelt person som ikke hører inn under noen av de to gruppene som er spesifisert ovenfor (bl.a. personer uten fast bopel). Disse personene danner således hver for seg egen familie (familie med én person).

I familier med ektepar er også tatt med eventuelle ugifte barn av bare den ene ektefellen og ugifte adoptivbarn og stebarn, men ikke fosterbarn.

Av reglene som er nevnt ovenfor, går det fram at personer (f.eks. ektefeller) som ikke var registrert bosatt i samme privatbolig, aldershjem, pleiehjem, pensjonat, hotell e.l., aldri er gruppert under samme familie. Videre går det fram at gifte, separerte, skilte, enker og enkemenn ikke i noe tilfelle er regnet til samme familie som foreldrene. Når f.eks. et ektepar bor sammen med en skilt datter, danner ektefellene egen familie og datteren egen familie. Ellers kan nevnes at ugifte søsken som har felles bolig, men hvor ingen av foreldrene er bosatt, hver for seg er regnet som særskilt familie.

Husholdningstype

Det er skilt mellom tre hovedtyper av husholdning, nemlig privathusholdning, felleleshusholdning og annen husholdning.

Gruppen "Privathusholdning" omfatter personer som var registrert som bosatt i privatbolig. Denne husholdningstypen er videre splittet opp etter tallet på familier i husholdningen. Som husholdningsenhet er her regnet bolighusholdning (som omfatter alle bosatte i samme bolig) og ikke kostholdning som ved tidligere tellinger.

Til felleleshusholdning er regnet forpleide som var registrert bosatt i aldershjem, barnehjem og pleiehjem og losjerende som var registrert bosatt i pensjonat, hotell e.l.

Betjeningspersonale bosatt ved felleleshusholdninger er alltid gruppert under privathusholdning. Det samme gjelder militært personell som var bosatt i militærforlegning.

Annen husholdning omfatter personer uten fast bopel.

4. DEFINISJON AV HUS OG BOLIG OG HUS- OG BOLIGKJENNEMERKER

Hus- og boligopplysningene refererer seg til den 1. november 1970.

Hus

Som eget hus er som hovedregel regnet bygg som fra kjeller til loft er atskilt fra andre bygg. Fra denne regelen er det gjort følgende to unntak:

1. Hver enkelt bolig i vertikalt delte tomannsboliger og i rekke, kjede, atrium og terrasse er alltid regnet som særskilt hus.
2. Selv om det fra kjeller til loft er skillevegg(er) uten gjennomgang, er henholdsvis horisontalt delte tomannsboliger som er bygd sammen i rekke e.l., og hver enkelt blokk regnet til ett og samme hus.

Som nevnt under avsnitt 1, omfatter tellingen alle hus hvor minst én person var registrert som bosatt den 1. november 1970.

Bolig

Til en bolig (leilighet m.v.) er som hovedregel regnet rom som er bygd (eller ombygd) til bruk for én person eller for flere personer med fellesskap i kost og losji, og hvor det er adgang til rommene (rommet) uten å måtte gå gjennom en annen bolig. Avgrensingen av boligenhetene er ellers foretatt etter følgende spesielle regler:

1. En hybel med egen inngang (utenfra eller fra korridor, oppgang e.l.) og som er bygd i tilknytning til en bolig, er regnet som særskilt bolig bare når hybelboeren (hybelboerne) selv holdt kosten.
2. Hybler uten egen inngang er ikke skilt ut som særskilte boliger.
3. I hybelbygg o.l. er hver enkelt hybel regnet som egen bolig, også i de tilfelle flere hybler har felles gang, hall, bad og/eller kjøkken.
4. I bygg for felleleshusholdning, i hus som er bygd i tilknytning til slike bygg og i militærforlegninger er hybler o.l. for ansatte regnet som særskilte boliger. Likeledes er rom som ble brukt av en ansatt med ektefelle og eventuelle barn, regnet til én og samme bolig.

Med privatbolig er i tellingen ment boliger som ikke er bebodd av forpleide i aldershjem, barnehjem og pleiehjem eller av losjerende i pensjonater, hoteller o.l. Boliger for ansatte (f.eks. sykepleiere) ved felleleshusholdninger er således regnet som privatboliger. Det samme gjelder boliger for befal m.v. i militærforlegninger.

Som nevnt under avsnitt 1, omfatter tellingen alle privatboliger hvor minst én person var registrert bosatt den 1. november 1970. Som betegnelse på disse boligene er i tabelldelen brukt "Bebodde boliger". For de enkelte hus som er med i tellingen, er det imidlertid hentet inn oppgaver over samlet tall på privatboliger (inkl. ubebodde boliger og boliger med bare midlertidig bosatte). Tallene på boliger i alt i tabell 9 gjelder disse boligene.

Rom

Oppgavene over tall på rom refererer seg til boliger som er med i tellingen, og omfatter beboelsesrom på 6 m² eller mer som kan nyttes året rundt. Bortsett fra i tabell 11, er også kjøkken på 6 m² eller mer inkludert. Entré, hall, bad, alkove, hems og rom som bare nyttes i næringsvirksomhet (f.eks. kontor) er ikke med.

Bosatte

Tallene på bosatte omfatter personer registrert som bosatt i privatboliger og således ikke personer som er regnet til felleleshusholdning og personer uten fast bopel.

Hustype

Som våningshus i tilknytning til gårdsdrift er - uansett hustype ellers - regnet hus hvor gårdbrukeren selv, forpakter eller kårfolk var bosatt, men ikke hus for gårdsarbeidere og hus på nedlagte bruk.

Hustypen "Frittliggende enebolig" omfatter hus med én bolig og med minst en halv meters avstand til nærmeste hus (unntatt garasje o.l.).

Til gruppen "Enebolig i rekke, kjede, atrium m.v." er også regnet husenhetene i vertikalt delte tomannsboliger.

Horisontalt delt tomannsbolig er hus med to vanlige leiligheter (som kan ha ulik størrelse) og hvor den ene leiligheten ligger i en etasje over den annen.

Hustypen "Annet småhus" omfatter hus med inntil 2½ etasjer (ekskl. underetasje), unntatt våningshus i tilknytning til gårdsdrift, eneboliger og horisontalt delte tomannsboliger. Hus som har én eller to vanlige leiligheter og hybelleilighet som er skilt ut som egen bolig, er også gruppert under denne hustypen.

Som blokk er regnet hus med 3 etasjer (ekskl. underetasje) eller mer.

Provisorisk boligbygg er hus m.v. som helt eller delvis er tatt i bruk til bolig for 10 år eller mindre (inkl. campingvogner, båter, telt, gammer o.l.).

Gruppen "Forretningsbygg m.v." omfatter hus hvor halvparten eller mindre av golvarealet nyttes til privatboliger, unntatt bygg for felleleshusholdning. Hus med to etasjer og hvor det er forretning i første etasje og bolig i annen etasje, er alltid gruppert under denne hustypen.

Som bygg for felleleshusholdning er regnet hus hvor det for bosatte og/eller midlertidig tilstedeværende er organisert felleleshusholdning. Hus i studentbyer o.l. er imidlertid aldri gruppert her. Av avgrensingsregler som det er gjort rede for under andre avsnitt, går det fram at oppgaver over tall på boliger, rom og bosatte i bygg for felleleshusholdning, bare omfatter privatboliger og rom og bosatte i disse boligene.

Byggeår

Som byggeår er for det enkelte hus regnet det år da minst halvparten av boligene i huset var ferdige til innflytning. Hus som er ombygd, er gruppert etter opprinnelig byggeår.

WC, bad

Boliger med eget wc/egget bad omfatter boliger med wc/bad som bare de bosatte i boligen har rett til å nytte, uten hensyn til om wc/bad ligger i eller utenfor boligen. Som boliger med felles wc/felles bad er regnet boliger som har wc/bad felles med en eller flere andre boliger.

Eier-/leierforhold

Personer med råderett over boligen som de er bosatt i (eier, leier den e.l.), er regnet som boliginnhavere.

Boliginnehavere (f.eks. medlemmer av borettslag) med aksje eller andel som gir borett til boligen, er alltid regnet som leieboere med aksje/andel, også i de tilfelle det er betalt innskott som er høyere enn pålydende verdi av aksjen/andelen.

Leieboere med innskott er boliginnehavere som har betalt innskott (f.eks. obligasjonsinnskott) for å leie boligen, men ikke leieboere som bare har betalt forskott på husleie.

Boliginnehavere som disponerer boligen vederlagsfritt eller som kårbolig, er regnet som leieboere.

En boliginnehaver er regnet å disponere boligen som tjenestebolig når den er stilt til disposisjon i samband med tjenesteforhold på vilkår av at boligen må fraflyttes når tjenesteforholdet opphører, uten hensyn til om det betales husleie eller ikke. Boliger som boliginnehaveren har aksje, andel eller innskott i, er imidlertid aldri regnet som tjenestebolig.

Gjennomsnittstall

Boliger pr. hus er lik tallet på privatboliger i hus som er med i tellingen (inkl. ubebodde boliger og boliger med bare midlertidig tilstedeværende) dividert med tallet på hus som er med i tellingen.

Bebodde boliger pr. hus er lik tallet på privatboliger som er med i tellingen dividert med tallet på hus som er med i tellingen.

Rom pr. bolig er lik tallet på rom (inkl. kjøkken på 6 m^2 eller mer) i privatboliger som er med i tellingen dividert med tallet på disse boligene.

Bosatte pr. bolig er lik tallet på bosatte i privatboliger dividert med tallet på privatboliger som er med i tellingen.

Bosatte pr. rom er lik tallet på bosatte i privatboliger dividert med tallet på rom (inkl. kjøkken på 6 m^2 eller mer) i privatboliger som er med i tellingen.

5. INNDELINGEN I TELLINGSKRETSE

For områder som i 1960 tilhørte herredskommune, er kretsinnstillingen foretatt av Byrådet og etter de samme retningslinjer som i 1960-tellingen. Følgende hovedregler er lagt til grunn for innstillingen:

1. En tellingskrets bør være mest mulig ensartet når det gjelder kommunikasjonsforhold, næringsstruktur og befolkningsutvikling.

2. Kretsgrenser må ikke skjære sogne- eller kommunegrenser.

3. En krets skal bestå enten bare av ett tettbygd strøk, del av tettbygd strøk eller av spredtbygd strøk. Som tettbygd strøk regnes områder med minst 200 bosatte på tellings- tidspunktet og hvor avstanden mellom holighusene som regel ikke overstiger 50 meter. En hussamling som ligger mer enn 50 meter fra en tettbebyggelse, er imidlertid regnet som en del av det tettbygde strøket dersom hussamlingen naturlig hører sammen med tettbebyggelsen. Andre områder er regnet som spredtbygde strøk og er delt videre opp i tellingskretser.

I 1970-tellingen er det for områder som i 1960 tilhørte herredskommune, bare foretatt følgende endringer i kretsinnstillingen som da ble brukt:

1. Når regulering av kommune- eller sognegrenser førte til at en 1960-krets falt inn under mer enn én kommune eller ett sogn i 1970, er kretsen delt videre opp slik at kretsgrenser ikke skjærer kommune- eller sognegrenser.

2. Grensene for tettbygde strøk (og dermed for tettbygde kretser) er justert i samsvar med bosettingen pr. 1. november 1970 etter reglene for avgrensning av disse strøkene.

3. I de tilfelle avgrensingen i 1960-tellingen av spredtbygde kretser ikke var i samsvar med reglene for kretsinnstilling, er grensene justert i 1970-tellingen.

Innstillingen i tellingskretser av områder som i 1960 tilhørte bykommune, er foretatt av folke- registrene i samråd med kommunale myndigheter. I flere tilfelle er kretsinnstillingen for disse områdene ikke den samme som i 1960-tellingen. I begge tellingene er imidlertid grensene fastlagt slik at de ikke skjærer kommune- eller sognegrenser og at en krets består enten bare av tettbygd strøk eller bare av spredtbygd strøk (avgrenset etter reglene som er nevnt ovenfor).

Tettbygde strøk i områder som i 1960 tilhørte herredskommune, er vanligvis ikke delt opp i flere kretser. Byområder er imidlertid alltid regnet til flere kretser.

I vedlegg 1 a er det gitt en kretsfortegnelse og i vedlegg 2 en kartskisse over kretsinn-
delingen.

6. Merknader til tabell 1

I tabell 1 har en generelt sett tatt sikte på å gi tall tilbake til 1801 etter kommuneinn-
delingen i 1970. Over et så langt tidsrom har det imidlertid skjedd så mange endringer i kommune-
inndelingen at det for de fleste kommuner ikke kan gis en sammenliknbar tallserie for hele perioden.

Mellom tellingen i 1960 og tellingen i 1970 er et område overført fra Brunlanes til Sta-
vern. Dette området var ubebodd pr. 1. november 1960. I vedlegg 1 b er det gitt en oversikt som
viser hvilke kommuner de enkelte tellingskretser i 1970-tellingen tilhørte i 1960.

TABELLER

TABELL 1. FOLKEMENGDEN VED FOLKETELLINGENE 1801-1970¹

ÅR	FOLKE- MENGDE	ÅR	FOLKE- MENGDE	ÅR	FOLKE- MENGDE	ÅR	FOLKE- MENGDE	ÅR	FOLKE- MENGDE	ÅR	FOLKE- MENGDE
1801 ..	1 092	1835 ..	1 890	1865 ..	1 014	1900 ..	966	1930 ..	1 172	1960 ..	1 814
1815 ..	1 378	1845 ..	2 214	1875 ..	1 191	1910 ..	985	1946 ..	1 121	1970 ..	2 269
1825 ..	1 635	1855 ..	1 174	1890 ..	1 103	1920 ..	1 159	1950 ..	1 316		

1 SE MERKNADER TIL TABELL 1 PÅ SIDE 14

TABELL 2. FOLKEMENGDEN ETTER KJØNN OG INNTEKTSTAKERNES VIKTIGSTE KILDE TIL LIVSOPPHOLD OG NÆRING

VIKTIGSTE KILDE TIL LIVSOPPHOLD OG NÆRING	I ALT	MENN	KVIN- NER	INN- TEKTS- TAKERE	IKKE-INNTEKTSTAKERE				
					I ALT	HUS- MØDRE	ANDRE		
							I ALT	AV DISSE:	
								UNDER 16 ÅR	16-24 ÅR
I ALT	2 269	1 168	1 101	1 156	1 113	362	751	599	134
INNTEKT AV EGET ARBEID I ALT ..	1 829	979	850	800	1 029	334	695	561	125
JORDBRUK OG SKOGBRUK M.V.	2	2	-	:	:	:	:	:	:
FISKE M.V. OG HVALFANGST	15	11	4	:	:	:	:	:	:
INDUSTRI M.V.	643	356	287	268	375	128	247	200	42
BYGGE- OG ANLEGGSVIRKSOMHET ..	89	55	34	35	54	20	34	29	5
VAREHANDEL	209	92	117	104	105	31	74	57	17
SAMFERDSEL	190	113	77	80	110	33	77	62	14
TJENESTEYTENDE NÆRINGER	681	350	331	302	379	121	258	210	46
UOPPGITT NÆRING	-	-	-	-	-	-	-	-	-
PENSJON, TRYGD	385	163	222	331	54	25	29	21	5
FORMUE, LÅN M.V.	27	16	11	20	7	3	4	4	-
STIPEND M.V.	5	3	2	5	-	-	-	-	-
UOPPGITT	23	7	16	-	23	-	23	13	4

TABELL 3. PERSONER 16 ÅR OG OVER ETTER YRKESAKTIVITET, KJØNN OG ALDER

KJØNN OG ALDER	I ALT	UTEN YRKES- AKTI- VITET	MED YRKESAKTIVITET						
			I ALT	ARBEIDSTID I TIMER			1 000 OG MER		
				UNDER 100	100- 499	500- 999	I ALT	AV DISSE:	
								HELDS- ARBEID	GITT
I ALT	1 670	727	943	9	90	66	778	658	-
16-19	154	82	72	5	25	9	33	21	-
20-24	173	31	142	1	21	16	104	77	-
25-59	950	301	649	3	39	33	574	516	-
60-66	120	65	55	-	2	4	49	38	-
67-69	63	45	18	-	:	:	12	4	-
70 OG OVER	210	203	7	-	:	:	6	2	-
MENN I ALT	848	194	654	3	37	27	587	510	-
16-19	82	35	47	3	16	5	23	14	-
20-24	105	9	96	-	13	7	76	55	-
25-59	475	23	452	-	7	9	436	409	-
60-66	53	16	37	-	-	2	35	26	-
67-69	37	21	16	-	1	3	:	:	-
70 OG OVER	96	90	6	-	-	1	:	:	-
KVINNER I ALT	822	533	289	6	53	39	191	148	-
16-19 I ALT	72	47	25	2	9	4	10	7	-
AV DISSE: GIFTE ...	5	3	2	:	:	:	:	:	-
20-24 I ALT	68	22	46	1	8	9	28	22	-
AV DISSE: GIFTE ...	43	16	27	1	6	8	12	9	-
25-59 I ALT	475	278	197	3	32	24	138	107	-
AV DISSE: GIFTE ...	405	249	156	3	28	23	102	74	-
60-66	67	49	18	-	2	2	14	12	-
67-69	26	24	2	-	:	:	:	:	-
70 OG OVER	114	113	1	-	:	:	:	:	-

TABELL 4. PERSONER 16 ÅR OG OVER MED MINST 100 ARBEIDSTIMER ETTER YRKESSTATUS, ARBEIDSTID, KJØNN OG NÆRING/YRKESOMRÅDE

NÆRING/YRKESOMRÅDE	AV DISSE:			MENN	KVIN- NER	ARBEIDSTID I TIMER					
	I ALT	AN- SATTE	SELV- STEN- DIGE			100-999			1 000 OG MER		
						I ALT	MENN	KVIN- NER	I ALT	MENN	KVIN- NER
I ALT	934	833	79	651	283	156	64	92	778	587	191

NÆRING											
JORDBRUK	1	1	-	1	-	:	:	-	:	:	-
SKOGBRUK M.V.	1	1	-	1	-	:	:	-	:	:	-
FISKE M.V., HVALFANGST	9	1	7	9	-	:	:	-	:	:	-
BERGVERKSDRIFT M.V. ...	4	3	1	4	-	-	-	-	4	4	-
INDUSTRI	286	271	10	237	49	41	27	14	245	210	35
BYGGE- OG ANLEGGSVIRKS.	37	26	11	37	-	4	4	-	33	33	-
KRAFT-, VANNFORS. M.V.	9	9	-	9	-	1	1	-	8	8	-
VAREHANDEL	136	97	26	63	73	34	6	28	102	57	45
FINANSINSTITUSJONER ...	9	9	-	6	3	2	1	1	7	5	2
EIENDOMSDRIFT	-	-	-	-	-	-	-	-	-	-	-
SJØTRANSPORT	57	57	-	51	6	8	7	1	49	44	5
ANNEN SAMFERDSEL	34	29	5	25	9	4	1	3	30	24	6
OFF. ADM. OG FORSVAR ..	171	171	-	150	21	16	10	6	155	140	15
OFF. OG PRIV. TJ.YTING	128	122	5	45	83	31	5	26	97	40	57
LØNT HUSARBEID	10	10	-	-	10	6	-	6	4	-	4
ANNEN TJENESTEYTING ...	42	26	14	13	29	8	1	7	34	12	22
UOPPGITT	-	-	-	-	-	-	-	-	-	-	-

1											
YRKESOMRÅDE											
TEKNISK, VITENSKAPELIG, HUMANISTISK OG KUNST- NERISK ARBEID I ALT ...	118	111	6	62	56	15	3	12	103	59	44
TEKNISK ARBEID	25	25	-	25	-	1	1	-	24	24	-
MEDISINSK ARBEID	5	2	3	4	1	:	-	:	:	4	:
SYKEPLEIE- OG ANNET PLEIARBEID	25	25	-	1	24	:	:	6	:	:	18
PEDAGOGISK ARBEID ...	39	39	-	20	19	6	1	5	33	19	14
ADM.- OG FORVALTNINGS- ARB., BEDR.- OG ORGANI- SASJONSLEDELSE I ALT ..	29	19	9	24	5	-	-	-	29	24	5
OFFENTLIG ADM.- OG FORVALTNINGSARBEID ..	6	6	-	6	-	-	-	-	6	6	-
BEDR. OG ORG.LEDELSE	23	13	9	18	5	-	-	-	23	18	5
KONTORARBEID	58	56	-	22	36	10	1	9	48	21	27
HANDELSARBEID I ALT ...	117	79	25	53	64	31	6	25	86	47	39
GROSSISTER OG DETALJISTER	22	-	22	13	9	3	1	2	19	12	7
HANDELSREISENDE- OG AGENTURARBEID	8	6	2	8	-	-	-	-	8	8	-
HANDELSARB. FRA KONT. OG DETALJHANDELSARB.	84	70	1	29	55	28	5	23	56	24	32
JORDBRUKS-, SKOGBRUKS- OG FISKEARBEID	11	3	7	11	-	1	1	-	10	10	-
GRUVE- OG SPRENGNINGS- ARBEID M.M.	1	-	1	1	-	:	:	-	:	:	-
TRANSPORT- OG KOMMUNI- KASJONSARBEID I ALT ...	77	72	5	71	6	16	14	2	61	57	4
VEGTRAFIKKARBEID	24	19	5	24	-	8	8	-	16	16	-
POST- OG TELEKOM.ARB.	13	13	-	8	5	3	1	2	10	7	3
INDUSTRI-, BYGGE- OG ANLEGG SARBEID I ALT ...	300	280	18	265	35	38	27	11	262	238	24
JERN- OG MET.VAREARB.	70	67	3	67	3	7	6	1	63	61	2
ELEKTROARBEID	34	33	1	34	-	2	2	-	32	32	-
TREARBEID	51	46	5	50	1	4	:	:	47	:	:
NÆRINGSMIDDELARBEID .	20	14	4	16	4	4	2	2	16	14	2
KJEMISK PROSESSAR- BEID, TREFOREDLINGS- OG PAPIRARBEID	3	3	-	3	-	-	-	-	3	3	-
LASTE-, LOSSE- OG LAGERARBEID	17	17	-	15	2	2	:	:	15	:	:
SERVICEARBEID I ALT ...	122	112	8	41	81	38	5	33	84	36	48
SIVILT OVERVÅKNINGS- OG TRYGGINGSARBEID ..	8	8	-	8	-	-	-	-	8	8	-
HOTELL- OG RESTAU- RANTARBEID, HUSARBEID	48	47	-	17	31	15	3	12	33	14	19
VAKTMESTER- OG RENGJØRINGSARBEID ...	39	39	-	7	32	16	1	15	23	6	17
MILITÆRT ARBEID	101	101	-	101	-	6	6	-	95	95	-
UOPPGITT	-	-	-	-	-	-	-	-	-	-	-

1 BARE ET UTVALG AV YRKESOMRÅDER ER SPESIFISERT

TABELL 5. PERSONER 16-69 ÅR ETTER YRKESAKTIVITET, KJØNN OG HØYESTE UTDANNING

KJØNN OG HØYESTE UTDANNING	I ALT	UTEN YRKESAKTIVITET, ARBEIDST. UNDER 100 TIMER ELLER UOPPGITT		MED 100 ARBEIDSTIMER ELLER MER					1 000 TIMER OG MER
		AV DISSE:		100-499 TIMER		500-999 TIMER		1 000 TIMER OG MER	
		I ALT	ELEVER, STU- DENTER	I ALT	ELEVER, STU- DENTER	I ALT	ELEVER, STU- DENTER		
I ALT	1 460	533	99	927	90	34	65	14	772
MENN I ALT	752	107	48	645	37	25	26	11	582
UNGDOMSSKOLENIVA, 7-9 ÅR, I ALT ..	389	72	31	317	21	12	12	2	284
7-ÅRIG FOLKESKOLE	205	40	2	165	4	-	7	-	154
ALLMENT FAGFELT ELLERS	95	29	28	66	14	12	4	2	48
ADMINISTRASJON OG ØKONOMI	26	-	-	26	1	-	-	-	25
INDUSTRI, HÅNDVERK OG TEKNIKK ..	50	2	1	48	2	-	-	-	46
SAMFERDSEL	7	1	-	6	-	-	-	-	6
JORDBRUK, SKOGBRUK OG FISKE	-	-	-	-	-	-	-	-	-
TJENESTEYTING OG FORSVAR	6	-	-	6	-	-	1	-	5
GYMNASNIVA I, 10 ÅR, I ALT	144	17	7	127	3	1	2	1	122
ALLMENT FAGFELT	67	13	7	54	2	1	1	1	51
ADMINISTRASJON OG ØKONOMI	-	-	-	-	-	-	-	-	-
INDUSTRI, HÅNDVERK OG TEKNIKK ..	16	-	-	16	-	-	-	-	16
SAMFERDSEL	13	1	-	12	-	-	-	-	12
TJENESTEYTING OG FORSVAR	46	3	-	43	1	-	1	-	41
GYMNASNIVA II,III, 11-12 ÅR, I ALT	147	14	8	133	9	8	8	4	116
ALLMENT FAGFELT	42	7	6	35	7	7	3	2	25
INDUSTRI, HÅNDVERK OG TEKNIKK ..	51	5	2	46	2	1	1	1	43
SAMFERDSEL	25	2	-	23	-	-	3	1	20
HELSEVERN	-	-	-	-	-	-	-	-	-
JORDBRUK, SKOGBRUK OG FISKE	-	-	-	-	-	-	-	-	-
TJENESTEYTING OG FORSVAR	27	-	-	27	-	-	1	-	26
UNIVERSITETS- OG HØGSKOLENIVA I, 13-14 ÅR, I ALT	42	1	1	41	2	2	3	3	36
UNDERVISNING	11	-	-	11	-	-	1	1	10
ADMINISTRASJON, ØKONOMI, SAMFUNNSVITENSKAP OG JUS	8	1	1	7	1	1	-	-	6
NATURVITENSKAP OG TEKNIKK	22	-	-	22	-	-	2	2	20
UNIVERSITETS-, HØGSKOLENIVA II,III OG FORSKERNIVA, OVER 14 ÅR, I ALT	28	2	1	26	1	1	1	1	24
UNDERVISNING	4	-	-	4	-	-	-	-	4
ADMINISTRASJON, ØKONOMI, SAMFUNNSVITENSKAP OG JUS	6	1	1	5	1	1	-	-	4
UOPPGITT ELLER INGEN UTDANNING ...	2	1	-	1	1	1	-	-	-
KVINNER I ALT	708	426	51	282	53	9	39	3	190
UNGDOMSSKOLENIVA, 7-9 ÅR, I ALT ..	488	309	35	179	38	5	31	3	110
7-ÅRIG FOLKESKOLE	251	170	4	81	14	1	13	1	54
ALLMENT FAGFELT ELLERS	130	81	28	49	14	2	9	1	26
ADMINISTRASJON OG ØKONOMI	44	23	-	21	5	1	4	-	12
INDUSTRI, HÅNDVERK OG TEKNIKK ..	20	12	2	8	-	-	2	1	6
SAMFERDSEL	-	-	-	-	-	-	-	-	-
HELSEVERN	5	4	-	1	-	-	-	-	-
TJENESTEYTING OG FORSVAR	37	19	1	18	-	1	-	-	10
GYMNASNIVA I, 10 ÅR, I ALT	135	79	10	56	8	3	6	-	42
ALLMENT FAGFELT	117	70	10	47	-	3	-	-	34
ADMINISTRASJON OG ØKONOMI	-	-	-	-	-	-	-	-	-
INDUSTRI, HÅNDVERK OG TEKNIKK ..	-	-	-	-	-	-	-	-	-
SAMFERDSEL	5	3	-	2	-	-	-	-	-
HELSEVERN	6	3	-	3	-	-	-	-	3
TJENESTEYTING OG FORSVAR	5	2	-	3	-	-	-	-	3
GYMNASNIVA II,III, 11-12 ÅR, I ALT	50	25	5	25	5	-	1	-	19
ALLMENT FAGFELT	25	15	5	10	-	-	-	-	-
ADMINISTRASJON OG ØKONOMI	-	-	-	-	-	-	-	-	-
INDUSTRI, HÅNDVERK OG TEKNIKK ..	4	2	-	2	-	-	-	-	-
SAMFERDSEL	-	-	-	-	-	-	-	-	-
HELSEVERN	11	3	-	8	1	-	-	-	7
TJENESTEYTING OG FORSVAR	10	5	-	5	1	-	-	-	4
UNIVERSITETS- OG HØGSKOLENIVA I, 13-14 ÅR, I ALT	25	10	-	15	1	1	1	-	13
UNDERVISNING	13	3	-	10	-	-	-	-	8
ADMINISTRASJON, ØKONOMI, SAMFUNNSVITENSKAP OG JUS	5	4	-	1	-	-	-	-	-
NATURVITENSKAP OG TEKNIKK	-	-	-	-	-	-	-	-	-
UNIVERSITETS-, HØGSKOLENIVA II,III OG FORSKERNIVA, OVER 14 ÅR, I ALT	8	1	-	7	1	-	-	-	6
ADMINISTRASJON, ØKONOMI, SAMFUNNSVITENSKAP OG JUS	-	-	-	-	-	-	-	-	-
UOPPGITT ELLER INGEN UTDANNING ...	2	2	1	-	-	-	-	-	-

1 BARE ET UTVALG AV FAGOMRÅDER ER SPESIFISERT UNDER DE ENKELTE UTDANNINGSNIVAER

TABELL 6. YRKESAKTIVE, SKOLEELEVER OG STUDENTER 16 ÅR OG OVER ETTER KJØNN OG ARBEIDS-/SKOLE-/STUDIESTED PR. 1. NOVEMBER 1970

ARBEIDS-/SKOLE-/STUDIESTED	I ALT	1			2		
		YRKESAKTIVE			SKOLEELEVER OG STUDENTER		
		I ALT	MENN	KVINNER	I ALT	MENN	KVINNER
I ALT	992	855	589	266	137	86	51
I KOMMUNEN	496	486	330	156	10	10	-
LARVIK	202	148	100	48	54	25	29
BRUNLANES	116	93	53	40	23	13	10
OSLO	19	3	3	-	16	11	5
SANDEFJORD	17	7	5	2	10	7	3
HEDRUM	12	12	11	1	-	-	-
TJØLLING	7	7	6	1	-	-	-
ANDRE KOMMUNER I FYLKET	9	4	3	1	5	3	2
ANDRE KOMMUNER UTENFOR FYLKET ...	30	17	12	5	13	12	1
ANNET STED	84	78	66	12	6	5	1

1 EKSKL. PERSONER SOM AVTJENTE VERNEPLIKTSTJENESTE OG YRKESAKTIVE SOM IKKE HAR OPPGITT ARBEIDSSTED

2 EKSKL. SKOLEELEVER OG STUDENTER SOM IKKE HAR OPPGITT SKOLE-/STUDIESTED

TABELL 7. FAMILIER OG PERSONER ETTER FAMILIETYPPE OG HUSHOLDNINGSTYPE

HUSHOLDNINGSTYPE	I ALT		FAMILIER MED EN PERSON	FAMILIER MED TO ELLER FLERE PERSONER						
	FAMILIER	PERSONER		I ALT		EKTEPAR UTEN UGIFTE BARN	EKTEPAR MED UGIFTE BARN		MOR ELLER FAR MED UGIFTE BARN	
				FAMILIER	PERSONER		FAMILIER	PERSONER	FAMILIER	PERSONER
I ALT	878	2 269	297	581	1 972	141	397	1 575	43	115
PRIVATHUSHOLDNING I ALT .	829	2 220	248	581	1 972	141	397	1 575	43	115
MED EN FAMILIE	723	2 034	179	544	1 855	131	375	1 490	38	103
MED TO FAMILIER	84	151	51	33	100	10	19	70	4	10
MED FLERE FAMILIER	22	35	18	4	17	-	3	15	1	2
FELLESHUSHOLDNING	45	45	45	-	-	-	-	-	-	-
ANNEN HUSHOLDNING	4	4	4	-	-	-	-	-	-	-

TABELL 8. PERSONER 16 ÅR OG OVER MED EGEN BOLIG ETTER ALDER, EKTESKAPELIG STATUS OG KJØNN

EKTESKAPELIG STATUS OG KJØNN	I ALT	ALDER									
		16-19	20-24	25-29	30-39	40-49	50-59	60-69	70-79	80 OG OVER	
PERSONER 16 ÅR OG OVER I ALT ...	1 670	154	173	132	263	298	257	183	148	62	
AV DISSE: MED EGEN BOLIG	1 307	7	86	108	245	289	238	168	125	41	
MENN I ALT	848	82	105	65	131	150	129	90	64	32	
AV DISSE: MED EGEN BOLIG	625	-	40	48	117	144	118	82	54	22	
KVINNER I ALT	822	72	68	67	132	148	128	93	84	30	
AV DISSE: MED EGEN BOLIG	682	7	46	60	128	145	120	86	71	19	
UGIFTE I ALT	382	149	93	22	17	10	27	26	29	9	
AV DISSE: MED EGEN BOLIG	80	3	13	4	4	4	13	18	16	5	
MENN I ALT	225	82	69	16	14	6	11	12	11	4	
AV DISSE: MED EGEN BOLIG	42	-	10	4	3	3	9	7	7	3	
KVINNER I ALT	157	67	24	6	3	4	16	14	18	5	
AV DISSE: MED EGEN BOLIG	38	3	3	-	1	1	10	9	9	2	
GIFTE OG SEPARERTE I ALT	1 107	5	79	106	240	276	202	117	65	17	
AV DISSE: MED EGEN BOLIG	1 089	4	73	102	236	276	202	115	65	16	
MENN I ALT	557	-	35	48	115	139	111	63	34	12	
AV DISSE: MED EGEN BOLIG	544	-	30	44	113	139	111	61	34	12	
KVINNER I ALT	550	5	44	58	125	137	91	54	31	5	
AV DISSE: MED EGEN BOLIG	545	4	43	58	123	137	91	54	31	4	
FØR GIFTE I ALT	181	-	1	4	6	12	28	40	54	36	
AV DISSE: MED EGEN BOLIG	138	-	-	2	5	9	23	35	44	20	
MENN I ALT	66	-	1	1	2	5	7	15	19	16	
AV DISSE: MED EGEN BOLIG	39	-	-	-	1	2	4	12	13	7	
KVINNER I ALT	115	-	-	3	4	7	21	25	35	20	
AV DISSE: MED EGEN BOLIG	99	-	-	2	4	7	19	23	31	13	

TABELL 9. HUS, BOLIGER, ROM OG BOSATTE ETTER HUSTYPE

	PERMANENT BOLIGBYGG										PRO- VI- SOR- BO- LIG- BYGG	FOR- RET- NINGS- BYGG M.V.	BYGG FOR- FEL- LES- HUS- HOLD- NING	UOPP- GITT HUS- TYPE
	I ALT	I ALT	VA- NINGS- HUS I TILKN. TIL GARDS- DRIFT	FRITT- LIGG- ENDE ENE- BOLIG	ENE- BOLIG I REKKE, KJEDE, ATRIUM M.V.	ANNEN TALT ENE- BOLIG	HORI- SCN- TALT DELTA TO- MANN- BOLIG	ANNET SMÅHUS	BLOKK					
HUS	495	463	3	274	53	10	46	74	3	-	26	6	-	
BOLIGER I ALT ...	805	751	5	274	53	10	92	259	58	-	43	11	-	
AV DISSE: BEBODDE	772	720	5	274	53	10	86	239	53	-	43	9	-	
ROM	3 231	3 064	11	1 385	275	56	336	834	167	-	153	14	-	
BOSATTE	2 220	2 112	14	922	191	30	225	593	137	-	97	11	-	
BOLIGER PR. HUS .	1,6	1,6	1,7	1,0	1,0	1,0	2,0	3,5	19,3	-	1,7	1,8	-	
ROM PR. BOLIG ...	4,2	4,3	2,2	5,1	5,2	5,6	3,9	3,5	3,2	-	3,6	1,6	-	
BOSATTE PR. BOLIG	2,9	2,9	2,8	3,4	3,6	3,0	2,6	2,5	2,6	-	2,3	1,2	-	
BOSATTE PR. ROM .	0,7	0,7	1,3	0,7	0,7	0,5	0,7	0,7	0,8	-	0,6	0,8	-	

TABELL 10. BEBODDE BOLIGER ETTER HUSTYPE OG BYGGEGÅR, OG HUS, ROM OG BOSATTE ETTER HUSETS BYGGEGÅR

HUSETS BYGGEGÅR	HUS	BEBODDE BOLIGER							ROM	BOSATTE	BE- BOD- DE BO- LIG- ER PR. HUS	PR. BO- LIG	PR. BO- LIG	PR. ROM
		I PERMANENTE BOLIGBYGG												
		I ALT	I VANINGS- HUS I TILKN. TIL I ALT GARDS- DRIFT OG I FRITTL. ENEBOLIGER	I ANDRE ENE- OG TO- MANN- BOLIGER OG SMÅHUS	I BLOKK- ER	I ANDRE BYGG								
I ALT	495	772	720	279	388	53	52	3 231	2 220	1,6	4,2	2,9	0,7	
1900 OG FØR	119	200	179	60	119	-	21	751	453	1,7	3,8	2,3	0,6	
1901-1910	10	13	13	7	6	-	-	60	29	1,3	4,6	2,2	0,5	
1911-1920	16	38	33	5	24	4	5	135	78	2,4	3,6	2,1	0,6	
1921-1930	23	34	29	7	22	-	5	145	102	1,5	4,3	3,0	0,7	
1931-1940	11	14	14	6	8	-	-	65	33	1,3	4,6	2,4	0,5	
1941-1945	3	7	6	-	6	-	1	31	28	2,3	4,4	4,0	0,9	
1946-1950	25	39	39	14	25	-	-	152	100	1,6	3,9	2,6	0,7	
1951-1960	124	199	182	37	145	-	17	856	612	1,6	4,3	3,1	0,7	
1961-1970	164	228	225	143	33	49	3	1 036	785	1,4	4,5	3,4	0,8	
UOPPGITT	-	-	-	-	-	-	-	-	-	-	-	-	-	

TABELL 11. BEBODDE BOLIGER ETTER HUSTYPE OG TALLET PÅ ROM, OG BOSATTE ETTER TALLET PÅ ROM I BOLIGEN

TALLET PÅ ROM, EKSKL. KJØKKEN	BEBODDE BOLIGER							I ANDRE BYGG	I ALT	PR. ROM
	I PERMANENTE BOLIGBYGG									
	I ALT	I VANINGS- HUS I TILKN. TIL I ALT GARDS- DRIFT OG I FRITTL. ENEBOLIGER	I ANDRE ENE- OG TOMANN- BOLIGER OG SMÅHUS	I BLOKKER						
I ALT	772	720	279	388	53	52		2 220	0,7	
0 ROM ELLER UOPPGITT ..	-	-	-	-	-	-	-	-	-	
1 ROM I ALT	49	28	5	22	1	21		65	1,0	
MED KJØKKEN I ALT ...	32	26	5	20	1	6		47	1,0	
UNDER 6 KVM.	15	12	3	9	-	3		21	1,4	
6 KVM. OG MER	17	14	2	11	1	3		26	0,8	
UTEN KJØKKEN	17	2	-	2	-	15		18	1,1	
2 ROM I ALT	158	154	16	113	25	4		294	0,7	
MED KJØKKEN	154	151	16	110	25	3		289	0,7	
UTEN KJØKKEN	4	3	-	3	-	1		5	0,6	
3 ROM	240	228	55	153	20	12		692	0,7	
4 ROM	196	186	121	58	7	10		706	0,7	
5 ROM	90	88	58	30	-	2		316	0,6	
6 ROM	28	27	20	7	-	1		111	0,6	
7 ROM	7	6	2	4	-	1		21	0,4	
8 ROM OG MER	4	3	2	1	-	1		15	0,4	

TABELL 12. BEBODDE BOLIGER, ROM OG BOSATTE ETTER BOLIGTETTHET

	I ALT	BOSATTE PR. ROM, INKL. KJØKKEN PÅ 6 KVM. OG MER									0 ROM ELLER UOPP- GITT
		UNDER 0,25	0,25- 0,49	0,50- 0,74	0,75- 0,99	1,00- 1,24	1,25- 1,49	1,50- 1,74	1,75- 1,99	2,00 OG MER	
		BEBODDE BOLIGER	772	20	146	239	141	168	33	11	
ROM	3 231	115	656	1 012	664	598	124	35	4	23	-
BOSATTE	2 220	20	220	580	523	608	159	53	7	50	-
ROM PR. BOLIG	4,2	5,8	4,5	4,2	4,7	3,6	3,8	3,2	4,0	1,8	-
BOSATTE PR. BOLIG	2,9	1,0	1,5	2,4	3,7	3,6	4,8	4,8	7,0	3,8	-

TABELL 13. BEBODDE BOLIGER, ROM OG BOSATTE ETTER BOLIGENS UTSTYR

	I ALT	INNLAGT VANN I HUSET								IKKE INN- LAGT VANN I HUSET	UOPP- GITT
		EGET WC		FELLES WC		EGET ELLER FELLES WC OG UTEN BAD		UTEN WC			
		I ALT	I ALT	EGET BAD	FELLES BAD	EGET BAD	FELLES BAD	EGET ELLER FELLES BAD	UTEN BAD		
ROM	3 231	3 231	2 580	94	14	123	176	27	217	-	
BOSATTE	2 220	2 220	1 786	70	7	85	119	22	131	-	
ROM PR. BOLIG	4,2	4,2	4,6	3,1	2,8	2,4	3,0	4,5	3,6	-	
BOSATTE PR. BOLIG	2,9	2,9	3,2	2,3	1,4	1,6	2,1	3,7	2,1	-	
BOSATTE PR. ROM	0,7	0,7	0,7	0,7	0,5	0,7	0,7	0,8	0,6	-	

TABELL 14. BEBODDE BOLIGER, ROM OG BOSATTE ETTER EIER-/LEIERFORHØLDET TIL BOLIGEN

	I ALT	BOLIGINNEHAVEREN DISPONERER BOLIGEN SOM								TJEN- ESTE- ELLER FOR- PAK- TER- BOLIG	UOPP- GITT
		EIER	LEIEBØER								
			MED AKSJE/ANDEL				UTEN AKSJE/ANDEL				
			I ALT	I ALT	MED INN- SKOTT	UTEN INN- SKOTT	I ALT	MED INN- SKOTT	UTEN INN- SKOTT		
BEBODDE BOLIGER ...	772	371	352	128	123	5	224	8	216	49	-
ROM	3 231	1 857	1 228	487	463	24	741	29	712	146	-
BOSATTE	2 220	1 178	925	398	379	19	527	26	501	117	-
ROM PR. BOLIG	4,2	5,0	3,5	3,8	3,8	4,8	3,3	3,6	3,3	3,0	-
BOSATTE PR. BOLIG	2,9	3,2	2,6	3,1	3,1	3,8	2,4	3,3	2,3	2,4	-
BOSATTE PR. ROM ...	0,7	0,6	0,8	0,8	0,8	0,8	0,7	0,9	0,7	0,8	-

TABELL 15. FOLKEMENGDEN ETTER ALDER, KJØNN OG TELLINGSKRETS

TELLINGSKRETS OG KJØNN	I ALT	ALDER									
		UNDER 7	7-15	16-19	20-24	25-29	30-39	40-49	50-59	60-69	70 OG OVER
KOMMUNEN I ALT	2 269	247	352	154	173	132	263	298	257	183	210
MENN I ALT	1 168	129	191	82	105	65	131	150	129	90	96
UGIFTE	545	129	191	82	69	16	14	6	11	12	15
GIFTE OG SEPARERTE	557	-	-	-	35	48	115	139	111	63	46
FØR GIFTE	66	-	-	-	1	1	2	5	7	15	35
KVINNER I ALT	1 101	118	161	72	68	67	132	148	128	93	114
UGIFTE	436	118	161	67	24	6	3	4	16	14	23
GIFTE OG SEPARERTE	550	-	-	5	44	58	125	137	91	54	36
FØR GIFTE	115	-	-	-	-	3	4	7	21	25	55
TETTBYGDE KRETSE I ALT ...	2 258	245	352	154	173	130	262	295	255	182	210
MENN	1 161	128	191	82	105	64	130	148	128	89	96
KVINNER	1 097	117	161	72	68	66	132	147	127	93	114
1 FREDRIKSVERN VERFT	87	6	14	8	14	9	9	13	14	-	-
MENN	55	3	8	6	12	6	5	8	7	-	-
KVINNER	32	3	6	2	2	3	4	5	7	-	-
2 AUSERØD	676	78	116	51	39	37	97	92	64	48	54
MENN	333	39	66	26	17	15	51	45	31	21	22
KVINNER	343	39	50	25	22	22	46	47	33	27	32
3 FJERDINGEN	336	27	39	16	35	19	19	43	53	36	49
MENN	169	13	15	8	25	12	10	20	28	17	21
KVINNER	167	14	24	8	10	7	9	23	25	19	28
4 MIDTRE BYDEL MED RISØYA	274	16	30	18	21	7	13	23	30	46	70
MENN	142	9	16	11	11	4	5	9	14	27	36
KVINNER	132	7	14	7	10	3	8	14	16	19	34
5 ØSTRE BYDEL MED ØYENE .	272	24	24	15	29	19	16	24	55	35	31
MENN	138	15	11	7	17	12	6	12	28	16	14
KVINNER	134	9	13	8	12	7	10	12	27	19	17
6 VARDEN	613	94	129	46	35	39	108	100	39	17	6
MENN	324	49	75	24	23	15	53	54	20	8	3
KVINNER	289	45	54	22	12	24	55	46	19	9	3
SPREDTBYGDE KRETSE I ALT .	7	2	-	-	-	2	-	1	1	1	-
MENN	4	1	-	-	-	1	-	-	1	1	-
KVINNER	3	1	-	-	-	1	-	1	-	-	-
7 SØNDRE TORSRØD	7	2	-	-	-	2	-	1	1	1	-
MENN	4	1	-	-	-	1	-	-	1	1	-
KVINNER	3	1	-	-	-	1	-	1	-	-	-
UTEN FAST BOPEL I ALT	4	-	-	-	-	-	1	2	1	-	-
MENN	3	-	-	-	-	-	1	2	-	-	-
KVINNER	1	-	-	-	-	-	-	-	1	-	-

TABELL 16. PERSONER 16 AR OG OVER ETTER VIKTIGSTE KILDE TIL LIVSOPPHOLD, NÆRING, KJØNN OG TELLINGSKRETS

VIKTIGSTE KILDE TIL LIVSOPPHOLD											
INNTEKT AV EGET ARBEID											
TELLINGSKRETS OG KJØNN	I ALT	NÆRING							PEN- SJON, TRYGD	FOR- MUE, LAN, STI- PEND M.V.	HUSAR- BEID I HJEM- MET, FORSØR- GET
		I ALT	JORD- SKOG- BRUK, FISKE M.V., HVAL- FANGST	INDU- STRI M.V., BYGGE- OG ANL. VIRK- SOMHET	VARE- HANDEL	SAM- FERD- SEL	TJEN- ESTE- YTENDE NÆR- INGER	UOPP- GITT			
KOMMUNEN I ALT	1 670	800	11	303	104	80	302	-	331	25	514
MENN	848	606	11	268	58	69	200	-	152	17	73
KVINNER	822	194	-	35	46	11	102	-	179	8	441
TETTBYGDE KRETSE I ALT ...	1 661	793	11	301	102	78	301	-	329	25	514
MENN	842	601	11	266	57	67	200	-	151	17	73
KVINNER	819	192	-	35	45	11	101	-	178	8	441
1 FREDRIKSVERN VERFT	67	40	-	1	1	-	38	-	-	-	27
MENN	44	38	-	1	-	-	37	-	-	-	6
KVINNER	23	2	-	-	1	-	1	-	-	-	21
2 AUERØD	482	221	-	73	31	17	100	-	92	7	162
MENN	228	162	-	63	17	14	68	-	40	4	22
KVINNER	254	59	-	10	14	3	32	-	52	3	140
3 FJERDINGEN	270	120	2	57	10	19	32	-	70	5	75
MENN	141	94	2	53	4	18	17	-	32	4	11
KVINNER	129	26	-	4	6	1	15	-	38	1	64
4 MIDTRE BYDEL MED RISØYA	228	68	1	32	6	7	22	-	107	4	49
MENN	117	48	1	29	3	5	10	-	56	2	11
KVINNER	111	20	-	3	3	2	12	-	51	2	38
5 ØSTRE BYDEL MED ØYENE .	224	120	7	39	26	16	32	-	40	5	59
MENN	112	84	7	34	13	13	17	-	17	4	7
KVINNER	112	36	-	5	13	3	15	-	23	1	52
6 VARDEN	390	224	1	99	28	19	77	-	20	4	142
MENN	200	175	1	86	20	17	51	-	6	3	16
KVINNER	190	49	-	13	8	2	26	-	14	1	126
SPREDTBYGDE KRETSE I ALT .	5	5	-	2	2	-	:	-	:	-	-
MENN	3	:	-	2	:	-	-	-	:	-	-
KVINNER	2	:	-	-	:	-	:	-	:	-	-
7 SØNDRE TORSRØD	5	5	-	2	2	-	:	-	:	-	-
MENN	3	:	-	2	:	-	-	-	:	-	-
KVINNER	2	:	-	-	:	-	:	-	:	-	-
UTEN FAST BOPEL I ALT	4	2	-	-	-	2	:	-	:	-	-
MENN	3	:	-	-	:	2	-	-	:	-	-
KVINNER	1	:	-	-	:	-	:	-	:	-	-

TABELL 17. HOVEDTALL FOR HUS OG BEBODDE BOLIGER I DE ENKELTE TELLINGSKRETSE

TELLINGSKRETS	HUS				BEBODDE BOLIGER						BO- SAT- TE PR. ROM
	I ALT	AV DISSE:			I ALT	AV DISSE MED:					
		VAN.HUS TILKN. GÅRDS- DRIFT, FRITTL. ENEBOL.	BYGGEAR			INNLAGT VANN I HUSET	EGET WC OG BAD	WC OG BAD ELLERS	EGET ELLER FELLES WC OG UTEN BAD	EGET ELLER FELLES WC UTEN WC	
KOMMUNEN I ALT	495	277	149	164	772	772	560	87	58	6	0,7
TETTBYGDE KRETSE I ALT ...	492	274	149	161	769	769	558	87	58	6	0,7
1 FREDRIKSVERN VERFT	10	-	5	-	35	35	25	10	-	-	0,9
2 AUERØD	121	33	90	22	220	220	209	7	1	-	0,7
3 FJERDINGEN	97	68	30	12	121	121	69	11	24	1	0,6
4 MIDTRE BYDEL MED RISØYA	52	22	6	3	119	119	37	48	22	2	0,6
5 ØSTRE BYDEL MED ØYENE .	75	27	3	3	109	109	56	8	11	3	0,6
6 VARDEN	137	124	15	121	165	165	162	3	-	-	0,7
SPREDTBYGDE KRETSE I ALT .	3	3	-	3	3	3	2	-	-	-	0,5
7 SØNDRE TORSRØD	3	3	-	3	3	3	2	-	-	-	0,5




a. KRETSFORTEGNELSE

Krets- nr.	Navnet på kretsen	Krets- type 1)	Omfang
0	Uten fast bopel	0	..
1	Fredriksvern Verft	T	Fredriksvern Verft.
2	Auserød	T	Bjerkev., Blokkhusv., Eikev., Helgerov., Knappliv. nr. 1 - 10 og 12, Kongeskogv., Lindev., Minnehallv. og Rognev.
3	Fjerdingsgen	T	Brunlav., Johan Ohlsensgt. ulike nr. 1 - 15 og like nr. 12 - 24, K.A. Torgersensgt. nr. 2 og 4, Knappliv. nr. 16, Komm. Fabriciusgt. Sogne- prest Herlofsensgt., Storgt. like nr. 24 - 50, 56 og 58, ulike nr. 33 - 65, Torsrødv.
4	Midtre bydel med Risøya	T	Finn Wedelsv., Johan Ohlsensgt. nr. 2, 4, 8 og 10, Jonas Liesgt., Komm. Herbstgt., K.A. Torgersensgt. nr. 1, Larviksv., Niels Backersgt., Ohlselia, Ris- øyv., Storgt. nr. 22 og ulike nr. 23 - 31.
5	Østre bydel med øyene	T	Bryggeev., Dronningensgt., Havnegt., Kongensgt., Prinsensgt., Skippergt., Storgt. nr. 1 - 21, Strandv., Tollbodgt., Verftsgt. og Wil- liam Sverdrupsgt., øyene Svenner, Stavernøya og Citadeløya.
6	Varden	T	Askeladdv., Fjellv., Grensegt., Hermann Wildenveys- gt., Signalv., Solstadv., Steinv., Trollv., Tyri- hansv. og Vardev. nr. 8 - 41.
7	Søndre Torsrød	S	Søndre Torsrød 1, 2 og 3.

1) T = Tettbygd krets. S = Spretdbygd krets.

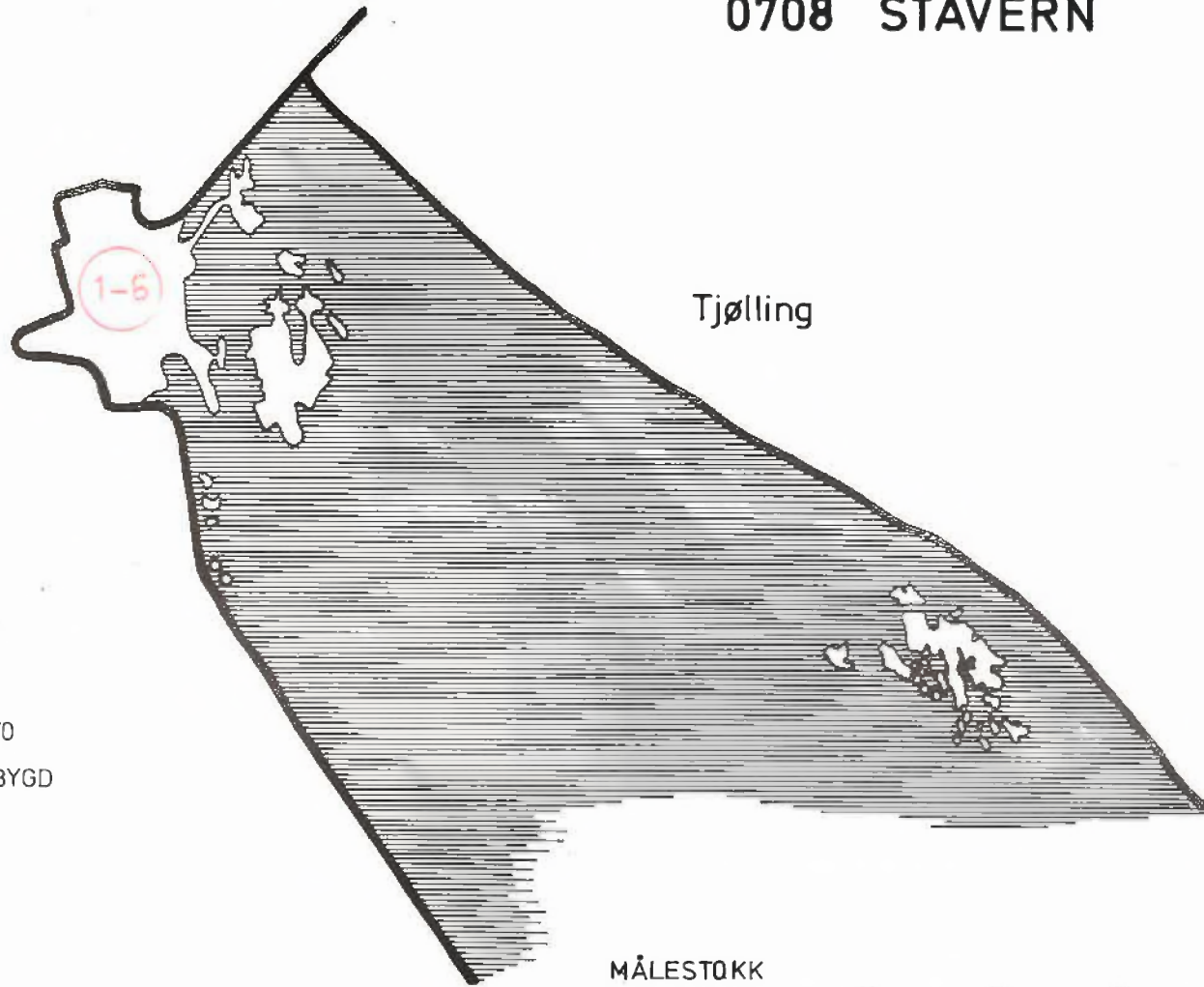
b. OVERSIKT OVER ENDRINGEN I KOMMUNEINNDELINGEN MELLOM TELLINGEN I 1960 OG TELLINGEN I 1970

Kretsnr. i 1970-tellingen	Kommune i 1960-tellingen	Kretsnr. i 1970-tellingen	Kommune i 1960-tellingen
1 - 6	0708 Stavern	7	0726 Brunlanes



0708 STAVERN

Brunlanes



Tjølling



27

TEGNFORKLARING

— KOMMUNEGRENSE 1970

① MARKERING AV TETTBYGD
KRETS MED NR.

MÅLESTOKK

0 1 2 3 4 5 KM.