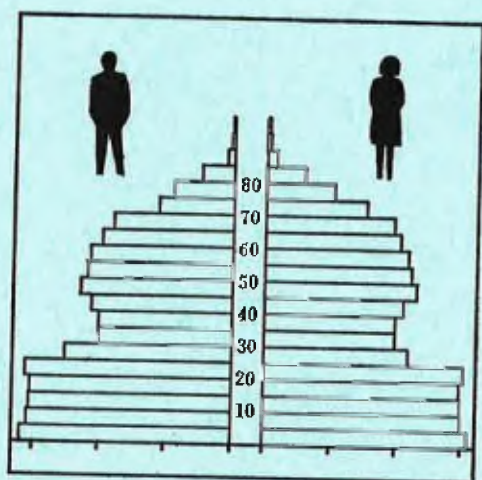


STATISTISKE KOMMUNEHEFTER



FOLKE- OG BOLIGTELLING

1. NOVEMBER 1970

1548 **FRÆNA**

STATISTISK SENTRALBYRÅ
OSLO


STATISTISKE KOMMUNEHEFTER



FOLKE- OG BOLIGTELLING
1. NOVEMBER 1970

1548 FRÆNA

STATISTISK SENTRALBYRÅ
OSLO 1973



FORORD

Den første statistikken utarbeidd på grunnlag av oppgaver til folketellingen i 1970, ble publisert i desember 1971 i heftet "Folkemengden etter alder og ekteskapeleg status, 31. desember 1970".

I serien Statistiske kommunehefter legger Statistisk Sentralbyrå fram de viktigste resultater fra Folke- og boligtelling 1970 for hver enkelt kommune. Heftene vil bli utgitt fra midten av 1972 til siste halvdel av 1973. Da kontrollen av tellingsoppgavene ikke er avsluttet når kommuneheftene utarbeides, er tallene i disse heftene foreløpige.


Endelige tall for hele landet vil bli publisert i 6 hefter som ventes å bli utgitt i 1974. Disse publikasjonene vil også inneholde tabeller med geografiske fordelinger. I tillegg til de tabellene som blir trykt, vil det bli utarbeidd tabeller med mer detaljert statistikk. På grunnlag av tellingsresultatene vil det videre bli utarbeidd et bosettingskart og flere større spesialartikler.

Professor Hallstein Myklebost, Geografisk Institutt, Universitetet i Oslo, har vært Byråets konsulent i arbeidet med kretsinnndelingen.

Statistisk Sentralbyrå, Oslo, 2. mai 1972

Petter Jakob Bjerve

Einar Jensen




INNHold

	Side
Prinsipper og definisjoner	7
1. Omfanget av Folke- og bolig telling 1970	7
2. Definisjon av personkjennemerker	7
3. Definisjon av familie- og husholdningstype	10
4. Definisjon av hus og bolig og hus- og boligkjennemerker	11
5. Inndelingen i tellingskretser	13
6. Merknader til tabell 1	14
 T a b e l l e r	
1. Folkemengden ved folketellingene 1801-1970	16
2. Folkemengden etter kjønn og inntektstakernes viktigste kilde til livsopphold og næring ...	16
3. Personer 16 år og over etter yrkesaktivitet, kjønn og alder	16
4. Personer 16 år og over med minst 100 arbeidstimer etter yrkesstatus, arbeidstid, kjønn og næring/yrkesområde	17
5. Personer 16-69 år etter yrkesaktivitet, kjønn og høyeste utdanning	18
6. Yrkesaktive, skoleelever og studenter 16 år og over etter kjønn og arbeids-/skole-/studie- sted pr. 1. november 1970	19
7. Familier og personer etter familietype og husholdningstype	19
8. Personer 16 år og over med egen bolig etter alder, ekteskapelig status og kjønn	19
9. Hus, boliger, rom og bosatte etter hustype	20
10. Beboede boliger etter hustype og byggeår, og hus, rom og bosatte etter husets byggeår	20
11. Beboede boliger etter hustype og tallet på rom, og bosatte etter tallet på rom i boligen .	20
12. Beboede boliger, rom og bosatte etter bolig tetthet	21
13. Beboede boliger, rom og bosatte etter boligens utstyr	21
14. Beboede boliger, rom og bosatte etter eier-/leierforholdet til boligen	21
15. Folkemengden etter alder, kjønn og tellingskrets	22
16. Personer 16 år og over etter viktigste kilde til livsopphold, næring, kjønn og tellings- krets	23
17. Hovedtall for hus og beboede boliger i de enkelte tellingskretser	25
 V e d l e g g	
1 a. Kretsfortegnelse	27
1 b. Inndelingen i sogn pr. 1. november 1970	28
1 c. Oversikt over endringene i kommuneinndelingen mellom tellingen i 1960 og tellingen i 1970	28
2. Kartskisse over kretsinnndelingen	29
3. Oversiktskart over tettbygd krets	31

S t a n d a r d t e g n

- .. Oppgave mangler
- : Tall kan ikke offentliggjøres
- Null



PRINSIPPER OG DEFINISJONER

1. OMFANGET AV FOLKE- OG BOLIGTELLING 1970

Folketellingen omfatter alle personer (også utenlandske statsborgere) som ifølge Forskrifter av 20. januar 1970 om ordningen og føringen av folkeregistrene, var registrert som bosatt i Norge på tellingstidspunktet den 1. november 1970.

I boligteellingen har en med alle hus og privatboliger (privatleiligheter m.v.) hvor minst én person var registrert bosatt den 1. november 1970. Hus og boliger som var ubebodd eller som var bebodd bare av midlertidig tilstedeværende (f.eks. ugifte personer som oppholdt seg utenom foreldrenes hjem på grunn av studier), omfattes således ikke av tellingen. Heller ikke er boliger for forpleide i aldershjem, pleiehjem og barnehjem og for losjerende i pensjonater, hoteller o.l. med. Hus hvor alle eller en del av de registrert bosatte var forpleide eller losjerende, er derimot inkludert.

I avsnitt 2 er det gjort nærmere rede for bostedsbegrepet (det sted som en person skal regnes som bosatt) og i avsnitt 4 for hus- og boligbegrepet.

2. DEFINISJON AV PERSONKJENNERKER

Når ikke annet er nevnt, refererer personopplysningene seg til den 1. november 1970.

Bosted

Den enkelte person er i tellingen regnet å ha sitt bosted i den kommune og i den bolig hvor vedkommende var registrert som bosatt den 1. november 1970 ifølge forskriftene om ordningen og føringen av folkeregistrene. Hovedregelen er her at en person skal registreres som bosatt der hvor vedkommende regelmessig tar sin døgnhvile. De viktigste registreringsreglene er ellers:

Bostedsforhold	Skal registreres som bosatt i
Gift person som p.g.a. arbeid, studier, avtjening av verneplikt e.l. oppholder seg utenom ektefellenes felles bolig	Ektefellenes felles bolig
Ugift person som p.g.a. studier, skolegang eller avtjening av verneplikt oppholder seg utenom foreldrenes/forsørgers bolig	Foreldrenes/forsørgers bolig
Ugift person med eget arbeid og som vanligvis ikke bor hos foreldre/forsørger	Boligen der personen vanligvis bor
Person som p.g.a. ferie, besøk hos kjente, forretningsreise e.l. er fraværende fra boligen der vedkommende vanligvis bor	Boligen der personen vanligvis bor
Person som er forpleid i barnehjem, aldershjem, pleiehjem eller er satt bort i privat pleie	Barnehjemmet, aldershjemmet, pleiehjemmet eller boligen hvor personen er i pleie. (På grunn av registreringsvanker er imidlertid en del personer som var anbrakt i pleiehjem, registrert som bosatt i privatbolig på tellingstidspunktet.)
Person som er innlagt på sykehus eller anbrakt på arbeidsskole, arbeidsanstalt eller i fengsel	Boligen der personen var bosatt før innleggelsen eller anbringelsen

Personer som ikke kan henføres til en bestemt bolig, er regnet til gruppen "Uten fast bopel". Av registreringstekniske grunner har en imidlertid i tellingen også måttet ta med enkelte personer med fast bosted i denne gruppen. Personer uten fast bopel er som regel registrert som bosatt i den kommunen hvor de sist hadde fast bosted.

I det følgende er begrepet "Bosatt" brukt i samme betydning som begrepet "Registrert bosatt". Det er ikke som ved tidligere tellinger, hentet inn opplysninger om midlertidig bosted. Fra 1970-tellingen kan det derfor ikke gis oppgaver over den tilstedeværende befolkning.

Alder

I fordelingene etter alder er den enkelte person gruppert etter alder pr. 31. desember 1970 (1970 minus fødselsår), og ikke som ved tidligere tellinger etter alder på tellingstidspunktet.

Ekteskapelig status

Det er brukt fire hovedgrupperinger etter ekteskapelig status, nemlig ugifte, gifte, separerte og før gifte. Som før gifte er regnet skilte, enker og enkemenn.

Utdanning

Oppgavene over utdanning omfatter enkeltutdanninger på heltid av minst 5 måneders normal varighet og deltidsutdanninger av tilsvarende varighet. For personer med flere enkeltutdanninger, er den utdanning som har lengst samlet varighet (normal varighet av enkeltutdanningen tillagt varigheten av den forutdanning som kreves) regnet som høyeste utdanning. Av utdanninger med lik samlet varighet, er den som antas å være av størst yrkesmessig betydning, oppfattet som personens høyeste utdanning. Klassifiseringen er i samsvar med Standard for utdanningsgruppering (Statistisk Sentralbyrås Håndbøker, nr. 28). I tellingen er det imidlertid foretatt følgende tre-delning av standardens gymnasnivå (samlet utdanningsvarighet 10-12 år):

1. Utdanning på gymnasnivå I (10 år)
2. Utdanning på gymnasnivå II (11 år)
3. Utdanning på gymnasnivå III (12 år)

Videre er utvidet grunnskoleutdanning (10. frivillig år) i tellingen gruppert sammen med 9-årig grunnskole, mens den er skilt ut som egen gruppe under gymnasnivå i Standard for utdanningsgruppering.

Yrkesaktivitet

Som yrkesaktivitet er regnet alt arbeid mot vederlag, enten i form av lønn, inntekt av egen bedrift, naturalier e.l., inklusive arbeid som familiemedlem uten fast lønn i familiebedrift (f.eks. gårdsbruk, forretning m.v.), vernepliktstjeneste og tilsvarende plikttjeneste, men eksklusive husarbeid for egen familie.

I gruppen "Med yrkesaktivitet" er tatt med alle personer 16 år og over som utførte yrkesaktivitet i hele eller en del av perioden 1. november 1969 - 31. oktober 1970, også personer som begynte eller sluttet i arbeidslivet i denne perioden, deltidsarbeidere og elever og studenter som hadde hatt feriearbeid.

I tidligere tellinger er personer med inntekt av egen yrkesaktivitet som viktigste kilde til livsopphold, regnet til yrkesbefolkningen (personer med yrke). I disse tellingene avviker imidlertid definisjonen av yrkesaktivitet på enkelte punkter fra definisjonen som er gitt ovenfor. I 1970-tellingen er ikke en bestemt gruppe av personer regnet som yrkesbefolkning. Det er imidlertid gitt fordelinger etter viktigste kilde til livsopphold og etter arbeidstid.

Viktigste kilde til livsopphold

Personer 16 år og over er gruppert etter den kilde til livsopphold som var viktigst de siste 12 månedene før tellingstidspunktet.

Med inntekt av eget arbeid er ment inntekt av egen yrkesaktivitet.

"Pensjon, trygd" omfatter syketrygd, arbeidsløshetsstrygd, forsørgertrygd, uføretrygd, alderstrygd, yrkesskadetrygd, krigspensjon, bedriftspensjon o.l. Ektefeller som hadde hver sin pensjon som viktigste kilde til livsopphold, er begge gruppert under denne kilden til livsopphold. I disse tilfellene er således ikke den ene ektefellen regnet som forsørget eller å ha husarbeid i hjemmet som viktigste kilde til livsopphold.

Som formue, lån m.v. er også regnet føderåd, leieinntekt, forpaktningssinntekt, annen formuesinntekt og utbetalinger i samband med livsforsikring eller individuell pensjonsforsikring.

"Stipend m.v." omfatter foruten stipend, underhold fra andre enn privatpersoner (f.eks. stønader fra det offentlige, institusjoner eller bedrifter), unntatt pensjon og trygd.

I gruppen "Husarbeid i hjemmet, forsørget" er tatt med alle personer som ikke hadde en av kildene som er spesifisert foran, som den viktigste kilde til livsopphold.

Inntektstaker/Ikke-inntektstaker

Som inntektstakere er regnet personer 16 år og over med inntekt av eget arbeid; pensjon, trygd m.v.; formue, lån m.v. eller stipend m.v. som viktigste kilde til livsopphold. Tilsvarende er som ikke-inntektstakere regnet alle personer under 16 år og personer 16 år og over som under viktigste kilde til livsopphold er gruppert på "Husarbeid i hjemmet, forsørget". Husmødre som ikke var inntektstakere, er skilt ut som egen gruppe. Denne gruppen omfatter gifte kvinner 16 år og over med husarbeid i hjemmet som viktigste kilde til livsopphold.

I tabell 2 er ikke-inntektstakere gruppert etter samme kilde til livsopphold/næring som en inntektstaker i samme familie (definisjon av familieenheten er gitt i avsnitt 3). Denne inntektstakeren er valgt ut etter følgende prioritetsrekkefølge:

1. Mannlig ektefelle/far
2. Kvinnelig ektefelle/mor
3. Eldste sønn, nest eldste sønn osv.
4. Eldste datter, nest eldste datter osv.

Personer som tilhørte familie uten en eneste inntektstaker, er i tabell 2 gruppert under uopp-gitt kilde til livsopphold.

Elever, studenter (tabell 5)

Som elever og studenter er i tabell 5 regnet personer som i løpet av de siste 12 måneder før tellingstidspunktet, gikk på skole eller studerte, uten hensyn til andre aktiviteter som f.eks. yrkesaktivitet.

Arbeidstid

Opgavene over arbeidstid gjelder perioden 1. november 1969 - 31. oktober 1970 og omfatter tid som er gått med til yrkesaktivitet. Tid som er brukt til skolearbeid, studier og husarbeid for egen familie, er således ikke inkludert. Personer som i perioden hadde mindre enn i alt én måneds sykefravær, og ellers - bortsett fra ferie - arbeidet full dag hele perioden, er regnet å ha hatt heldagsarbeid.

Generelt om grupperingen etter næring, yrke og yrkesstatus

Personer 16 år og over med yrkesaktivitet er gruppert på næring etter arten av virksomheten til den bedrift som den enkelte arbeidet i hele tiden eller lengst tid de siste 12 måneder før tellingstidspunktet. Disse personene er videre gruppert på det yrke og den yrkesstatus som de hadde hele tiden eller lengst tid i bedriften i 12-månedersperioden.

Næring

Næringsgrupperingen er foretatt etter 1960-utgaven av Standard for næringsgruppering i offentlig norsk statistikk (Statistisk Sentralbyrås Håndbøker, nr. 9). Denne standarden er i samsvar med International Standard Industrial Classification of All Economic Activities (ISIC), Rev. 1.

Med begrepet "Industri m.v." som er brukt i tabelldelen, er ment næringene bergverksdrift m.v., industri og kraft- og vannforsyning m.v. Videre er som "Samferdsel" regnet næringene sjøtransport og annen samferdsel. Samlegruppen "Tjenesteytende næringer" omfatter finansinstitusjoner, eienomsdrift, offentlig administrasjon og forsvar, offentlig og privat tjenesteyting og personlig tjenesteyting. I tabell 4 er under "Annen tjenesteyting" tatt med næringsgrenene hotell- og restaurantdrift og vask, rensing og andre personlige tjenester.

Yrke

Yrkesgrupperingen er foretatt etter Standard for yrkesgruppering i offentlig norsk statistikk (utgitt av Arbeidsdirektoratet i 1965) som i prinsippet følger 1958-utgaven av International Standard Classification of Occupations (ISCO).

Yrkesstatus

I tellingen er det brukt følgende fire grupperinger etter yrkesstatus:

1. Ansatt
2. Selvstendig uten leid hjelp
3. Selvstendig med leid hjelp
4. Familienmedlem uten fast lønn i familiebedrift

Personer (også medeiere) som arbeide i firmaer organisert som aksjeselskap, andelslag eller annen selskapsform med begrenset ansvar, er alltid regnet som ansatte.

En person er regnet som selvstendig (med eller uten leid hjelp) dersom vedkommende drev firmaet alene for egen regning eller sammen med andre som medeier med ubegrenset ansvar (f.eks. i ansvarlig selskap). I de tilfelle hvor ektefeller arbeide i felles virksomhet (f.eks. gårdsbruk, forretning) som ikke var organisert som aksjeselskap e.l., er den ene ektefellen regnet som selvstendig og den andre som familiemedlem uten fast lønn i familiebedrift. Gruppen "Familiemedlem uten fast lønn i familiebedrift" omfatter ellers personer som arbeide i familievirksomhet uten fast avtalt lønn og som verken var eier eller medeier i virksomheten. Et familiemedlem uten fast lønn kan imidlertid ha vederlag for arbeidet i form av kost og losji, andel av overskott e.l.

I tabell 4 er det gitt oppgaver over tallet på henholdsvis ansatte og selvstendige (med eller uten leid hjelp). Differansen mellom summer av disse tall og totaltall utgjør følgelig tallet på familiemedlemmer uten fast lønn i familiebedrift.

Arbeids-/skole-/studiested

Personer som pr. 1. november 1970 både hadde inntekt av eget arbeid og som gikk på skole eller studerte, er i tabell 6 gruppert som yrkesaktive og etter arbeidssted dersom arbeidstiden de foregående 12 månedene utgjorde minst 1 000 timer. I motsatt fall er de gruppert som skoleelever/studenter og etter skole-/studiested.

Som personer med annet arbeidssted er regnet personer som arbeide i flere kommuner, var til sjøs eller som arbeide i utlandet. Tilsvarende er personer som studerte i utlandet gruppert under annet studiested.

Egen bolig

Ektefeller som var bosatt i samme privatbolig og hvor minst én av ektefellene var boliginnehaver, er begge regnet å ha egen bolig. For øvrig er bare boliginnehaveren eller én av boliginnhaverne gruppert under "Egen bolig". Forpleide i aldershjem, barnehjem og pleiehjem og losjerende i pensjonater og hoteller m.v. er aldri regnet å ha egen bolig.

Definisjon av begrepet "Boliginnehaver" er gitt i kapittel 4 under avsnittet "Eier-/leierforhold".

3. DEFINISJON AV FAMILIE OG HUSHOLDNINGSTYPE

Grupperingene på familie og husholdningstype refererer seg til tellingstidspunktet den 1. november 1970.

Familie

Til én og samme familie er regnet:

1. Ektepar og eventuelle ugifte barn registrert bosatt i samme privatbolig, aldershjem, pleiehjem, pensjonat, hotell e.l.
2. Far/mor med ugifte barn registrert bosatt i samme privatbolig, aldershjem, pleiehjem, pensjonat, hotell e.l.
3. Hver enkelt person som ikke hører inn under noen av de to gruppene som er spesifisert ovenfor (bl.a. personer uten fast bopel). Disse personene danner således hver for seg egen familie (familie med én person).

I familier med ektepar er også tatt med eventuelle ugifte barn av bare den ene ektefellen og ugifte adoptivbarn og stebarn, men ikke fosterbarn.

Av reglene som er nevnt ovenfor, går det fram at personer (f.eks. ektefeller) som ikke var registrert bosatt i samme privatbolig, aldershjem, pleiehjem, pensjonat, hotell e.l., aldri er gruppert under samme familie. Videre går det fram at gifte, separerte, skilte, enker og enkemenn ikke i noe tilfelle er regnet til samme familie som foreldrene. Når f.eks. et ektepar bor sammen med en skilt datter, danner ektefellene egen familie og datteren egen familie. Ellers kan nevnes at ugifte søsken som har felles bolig, men hvor ingen av foreldrene er bosatt, hver for seg er regnet som særskilt familie.

Husholdningstype

Det er skilt mellom tre hovedtyper av husholdning, nemlig privathusholdning, felleshusholdning og annen husholdning.

Gruppen "Privathusholdning" omfatter personer som var registrert som bosatt i privatbolig. Denne husholdningstypen er videre splittet opp etter tallet på familier i husholdningen. Som husholdningsenhet er her regnet bolighusholdning (som omfatter alle bosatte i samme bolig) og ikke kostholdning som ved tidligere tellinger.

Til felleshusholdning er regnet forpleide som var registrert bosatt i aldershjem, barnehjem og pleiehjem og losjerende som var registrert bosatt i pensjonat, hotell e.l.

Betjeningspersonale bosatt ved felleshusholdninger er alltid gruppert under privathusholdning. Det samme gjelder militært personell som var bosatt i militærforlegning.

Annen husholdning omfatter personer uten fast bopel.

4. DEFINISJON AV HUS OG BOLIG OG HUS- OG BOLIGKJENNEMERKER

Hus- og boligopplysningene refererer seg til den 1. november 1970.

Hus

Som eget hus er som hovedregel regnet bygg som fra kjeller til loft er atskilt fra andre bygg. Fra denne regelen er det gjort følgende to unntak:

1. Hver enkelt bolig i vertikalt delte tomannsboliger og i rekke, kjede, atrium og terrasse er alltid regnet som særskilt hus.

2. Selv om det fra kjeller til loft er skillevegg(er) uten gjennomgang, er henholdsvis horisontalt delte tomannsboliger som er bygd sammen i rekke e.l., og hver enkelt blokk regnet til ett og samme hus.

Som nevnt under avsnitt 1, omfatter tellingen alle hus hvor minst én person var registrert som bosatt den 1. november 1970.

Bolig

Til en bolig (leilighet m.v.) er som hovedregel regnet rom som er bygd (eller ombygd) til bruk for én person eller for flere personer med fellesskap i kost og losji, og hvor det er adkomst til rommene (rommet) uten å måtte gå gjennom en annen bolig. Avgrensingen av boligenhetene er ellers foretatt etter følgende spesielle regler:

1. En hybel med egen inngang (utenfra eller fra korridor, oppgang e.l.) og som er bygd i tilknytning til en bolig, er regnet som særskilt bolig bare når hybelboeren (hybelboerne) selv holdt kosten.

2. Hybler uten egen inngang er ikke skilt ut som særskilte boliger.

3. I hybelbygg o.l. er hver enkelt hybel regnet som egen bolig, også i de tilfelle flere hybler har felles gang, hall, bad og/eller kjøkken.

4. I bygg for felleshusholdning, i hus som er bygd i tilknytning til slike bygg og i militærforlegninger er hybler o.l. for ansatte regnet som særskilte boliger. Likeledes er rom som ble brukt av en ansatt med ektefelle og eventuelle barn, regnet til én og samme bolig.

Med privatbolig er i tellingen ment boliger som ikke er bebodd av forpleide i aldershjem, barnehjem og pleiehjem eller av losjerende i pensjonater, hoteller o.l. Boliger for ansatte (f.eks. sykepleiere) ved felleshusholdninger er således regnet som privatboliger. Det samme gjelder boliger for befal m.v. i militærforlegninger.

Som nevnt under avsnitt 1, omfatter tellingen alle privatboliger hvor minst én person var registrert bosatt den 1. november 1970. Som betegnelse på disse boligene er i tabelldelen brukt "Bebodde boliger". For de enkelte hus som er med i tellingen, er det imidlertid hentet inn oppgaver over samlet tall på privatboliger (inkl. ubebodde boliger og boliger med bare midlertidig bosatte). Tallene på boliger i alt i tabell 9 gjelder disse boligene.

Rom

Oppgavene over tall på rom refererer seg til boliger som er med i tellingen, og omfatter beboelsesrom på 6 m² eller mer som kan nyttes året rundt. Bortsett fra i tabell 11, er også kjøkken på 6 m² eller mer inkludert. Entré, hall, bad, alkove, hems og rom som bare nyttes i næringsvirksomhet (f.eks. kontor) er ikke med.

Bosatte

Tallene på bosatte omfatter personer registrert som bosatt i privatboliger og således ikke personer som er regnet til felleleshusholdning og personer uten fast bopel.

Hustype

Som våningshus i tilknytning til gårdsdrift er - uansett hustype ellers - regnet hus hvor gårdbrukeren selv, forpakter eller kårfolk var bosatt, men ikke hus for gårdsarbeidere og hus på nedlagte bruk.

Hustypen "Frittliggende enebolig" omfatter hus med én bolig og med minst en halv meters avstand til nærmeste hus (unntatt garasje o.l.).

Til gruppen "Enebolig i rekke, kjede, atrium m.v." er også regnet husenhetene i vertikalt delte tomannsboliger.

Horisontalt delt tomannsbolig er hus med to vanlige leiligheter (som kan ha ulik størrelse) og hvor den ene leiligheten ligger i en etasje over den annen.

Hustypen "Annet småhus" omfatter hus med inntil 2½ etasjer (ekskl. underetasje), unntatt våningshus i tilknytning til gårdsdrift, eneboliger og horisontalt delte tomannsboliger. Hus som har én eller to vanlige leiligheter og hybelleilighet som er skilt ut som egen bolig, er også gruppert under denne hustypen.

Som blokk er regnet hus med 3 etasjer (ekskl. underetasje) eller mer.

Provisorisk boligbygg er hus m.v. som helt eller delvis er tatt i bruk til bolig for 10 år eller mindre (inkl. campingvogner, båter, telt, gammer o.l.).

Gruppen "Forretningsbygg m.v." omfatter hus hvor halvparten eller mindre av golvarealet nyttes til privatboliger, unntatt bygg for felleleshusholdning. Hus med to etasjer og hvor det er forretning i første etasje og bolig i annen etasje, er alltid gruppert under denne hustypen.

Som bygg for felleleshusholdning er regnet hus hvor det for bosatte og/eller midlertidig tilstedeværende er organisert felleleshusholdning. Hus i studentbyer o.l. er imidlertid aldri gruppert her. Av avgrensingsregler som det er gjort rede for under andre avsnitt, går det fram at oppgaver over tall på boliger, rom og bosatte i bygg for felleleshusholdning, bare omfatter privatboliger og rom og bosatte i disse boligene.

Byggeår

Som byggeår er for det enkelte hus regnet det år da minst halvparten av boligene i huset var ferdige til innflytning. Hus som er ombygd, er gruppert etter opprinnelig byggeår.

WC, bad

Boliger med eget wc/eget bad omfatter boliger med wc/bad som bare de bosatte i boligen har rett til å nytte, uten hensyn til om wc/bad ligger i eller utenfor boligen. Som boliger med felles wc/felles bad er regnet boliger som har wc/bad felles med en eller flere andre boliger.

Eier-/leierforhold

Personer med råderett over boligen som de er bosatt i (eier, leier den e.l.), er regnet som boliginnehavere.

Boliginnehavere (f.eks. medlemmer av borettslag) med aksje eller andel som gir boret til boligen, er alltid regnet som leieboere med aksje/andel, også i de tilfelle det er betalt innskott som er høyere enn pålydende verdi av aksjen/andelen.

Leieboere med innskott er boliginnehavere som har betalt innskott (f.eks. obligasjonsinnskott) for å leie boligen, men ikke leieboere som bare har betalt forskott på husleie.

Boliginnehavere som disponerer boligen vederlagsfritt eller som kårbolig, er regnet som leieboere.

En boliginnehaver er regnet å disponere boligen som tjenestebolig når den er stilt til disposisjon i samband med tjenesteforhold på vilkår av at boligen må fraflyttes når tjenesteforholdet opphører, uten hensyn til om det betales husleie eller ikke. Boliger som boliginnehaveren har aksje, andel eller innskott i, er imidlertid aldri regnet som tjenestebolig.

Gjennomsnittstall

Boliger pr. hus er lik tallet på privatboliger i hus som er med i tellingen (inkl. ubebodde boliger og boliger med bare midlertidig tilstedeværende) dividert med tallet på hus som er med i tellingen.

Bebodde boliger pr. hus er lik tallet på privatboliger som er med i tellingen dividert med tallet på hus som er med i tellingen.

Rom pr. bolig er lik tallet på rom (inkl. kjøkken på 6 m² eller mer) i privatboliger som er med i tellingen dividert med tallet på disse boligene.

Bosatte pr. bolig er lik tallet på bosatte i privatboliger dividert med tallet på privatboliger som er med i tellingen.

Bosatte pr. rom er lik tallet på bosatte i privatboliger dividert med tallet på rom (inkl. kjøkken på 6 m² eller mer) i privatboliger som er med i tellingen.

5. INNDELINGEN I TELLINGSKRETSE

For områder som i 1960 tilhørte herredskommune, er kretsinnstillingen foretatt av Byrådet og etter de samme retningslinjer som i 1960-telling. Følgende hovedregler er lagt til grunn for innstillingen:

1. En tellingskrets bør være mest mulig ensartet når det gjelder kommunikasjonsforhold, næringsstruktur og befolkningsutvikling.
2. Kretsgrenser må ikke skjære sogne- eller kommunegrenser.
3. En krets skal bestå enten bare av ett tettbygd strøk, del av tettbygd strøk eller av spredtbygd strøk. Som tettbygd strøk regnes områder med minst 200 bosatte på tellings- tidspunktet og hvor avstanden mellom bolighusene som regel ikke overstiger 50 meter. En hussamling som ligger mer enn 50 meter fra en tettbebyggelse, er imidlertid regnet som en del av det tettbygde strøket dersom hussamlingen naturlig hører sammen med tettbebyggelsen. Andre områder er regnet som spredtbygde strøk og er delt videre opp i tellingskretser.

I 1970-telling er det for områder som i 1960 tilhørte herredskommune, bare foretatt følgende endringer i kretsinnstillingen som da ble brukt:

1. Når regulering av kommune- eller sognegrenser førte til at en 1960-krets falt inn under mer enn én kommune eller ett sogn i 1970, er kretsen delt videre opp slik at kretsgrenser ikke skjærer kommune- eller sognegrenser.
2. Grensene for tettbygde strøk (og dermed for tettbygde kretser) er justert i samsvar med bosettingen pr. 1. november 1970 etter reglene for avgrensning av disse strøkene.
3. I de tilfelle avgrensingen i 1960-telling av spredtbygde kretser ikke var i samsvar med reglene for kretsinnstilling, er grensene justert i 1970-telling.

Innstillingen i tellingskretser av områder som i 1960 tilhørte bykommune, er foretatt av folke- registrene i samråd med kommunale myndigheter. I flere tilfelle er kretsinnstillingen for disse områdene ikke den samme som i 1960-telling. I begge tellingene er imidlertid grensene fastlagt slik at de ikke skjærer kommune- eller sognegrenser og at en krets består enten bare av tettbygd strøk eller bare av spredtbygd strøk (avgrenset etter reglene som er nevnt ovenfor).

Tettbygde strøk i områder som i 1960 tilhørte herredskommune, er vanligvis ikke delt opp i flere kretser. Byområder er imidlertid alltid regnet til flere kretser.

I vedlegg 1 a er det gitt en kretsfortegnelse, i vedlegg 2 en kartskisse over kretsinnndelingen og i vedlegg 3 et oversiktskart over én eller flere tettbygde kretser. En oversikt som viser hvilke tellingskretser som inngår i de enkelte sogn, er gitt i vedlegg 1 b.

6. Merknader til tabell 1

I tabell 1 har en generelt sett tatt sikte på å gi tall tilbake til 1801 etter kommuneinndelingen i 1970.

Mellom tellingen i 1960 og tellingen i 1970 er herredene Bud og Hustad slått sammen med Fræna herred. I vedlegg 1 c er det gitt en oversikt som viser hvilke kommuner de enkelte tellingskretsene i 1970-tellingen tilhørte i 1960.

TABELLER

TABELL 1. FOLKEMENGDEN VED FOLKETELLINGENE 1801-1970

AR	FOLKE- MENGDE	AR	FOLKE- MENGDE	AR	FOLKE- MENGDE	AR	FOLKE- MENGDE	AR	FOLKE- MENGDE	AR	FOLKE- MENGDE
1801 ..	2 122	1835 ..	2 761	1865 ..	3 969	1900 ..	5 608	1930 ..	6 633	1960 ..	7 213
1815 ..	2 104	1845 ..	3 188	1875 ..	4 532	1910 ..	6 181	1946 ..	7 074	1970 ..	7 468
1825 ..	2 237	1855 ..	3 307	1890 ..	5 229	1920 ..	6 461	1950 ..	7 016		

I SE MERKNADER TIL TABELL 1 PÅ SIDE 14

TABELL 2. FOLKEMENGDEN ETTER KJØNN OG INNTEKTSTAKERNES VIKTIGSTE KILDE TIL LIVSOPPHOLD OG NÆRING

VIKTIGSTE KILDE TIL LIVSOPPHOLD OG NÆRING	I ALT	MENN	KVIN- NER	INN- TEKTS- TAKERE	IKKE-INNTEKTSTAKERE				
					I ALT	HUS- MØDRE	ANDRE		
							I ALT	AV DISSE:	
								UNDER 16 ÅR	16-24 ÅR
I ALT	7 468	3 898	3 570	3 658	3 810	1 135	2 675	2 340	287
INNTEKT AV EGET ARBEID I ALT ..	6 034	3 290	2 744	2 486	3 548	1 061	2 487	2 221	249
JORDBRUK OG SKOGBRUK M.V.	1 405	778	627	573	832	250	582	510	67
FISKE M.V. OG HVALFANGST	793	472	321	303	490	150	340	313	25
INDUSTRI M.V.	1 238	648	590	512	726	208	518	465	50
BYGGE- OG ANLEGGSVIRKSOMHET .	890	507	383	314	576	181	395	364	30
VAREHANDEL	381	186	195	179	202	57	145	128	17
SAMFERDSEL	625	363	262	262	363	116	247	219	24
TJENESTEYTENDE NÆRINGER	699	335	364	340	359	99	260	222	36
UOPPGITT NÆRING	3	1	2	3	-	-	-	-	-
PENSJON, TRYGD	1 265	521	744	1 079	186	67	119	79	25
FORMUE, LAN M.V.	51	35	16	46	5	2	3	3	-
STIPEND M.V.	51	29	22	47	4	1	3	3	-
UOPPGITT	67	23	44	-	67	4	63	34	13

TABELL 3. PERSONER 16 ÅR OG OVER ETTER YRKESAKTIVITET, KJØNN OG ALDER

KJØNN OG ALDER	I ALT	UTEN YRKES- AKTI- VITET	MED YRKESAKTIVITET						
			ARBEIDSTID I TIMER						UDPP- GITT
			I ALT	UNDER 100	100- 499	500- 999	1 000 OG MER		
							I ALT	AV DISSE: HELDAGS- ARBEID	
I ALT	5 128	2 086	3 042	17	158	481	2 385	1 940	1
16-19	472	238	234	4	46	46	137	92	1
20-24	521	152	369	2	20	34	313	243	-
25-59	2 811	807	2 004	9	67	301	1 627	1 358	-
60-66	508	219	289	1	6	47	235	186	-
67-69	202	122	80	-	8	22	50	39	-
70 OG OVER	614	548	66	1	11	31	23	22	-
MENN I ALT	2 705	565	2 140	6	55	133	1 946	1 692	-
16-19	297	129	168	4	21	36	107	79	-
20-24	294	26	268	1	6	18	243	189	-
25-59	1 467	78	1 389	1	13	32	1 343	1 200	-
60-66	267	61	206	-	3	10	193	168	-
67-69	97	40	57	-	5	13	39	36	-
70 OG OVER	283	231	52	-	7	24	21	20	-
KVINNER I ALT	2 423	1 521	902	11	103	348	439	248	1
16-19 I ALT	175	109	66	-	25	10	30	13	1
AV DISSE: GIFTE ...	11	10	1	-	:	:	:	:	-
20-24 I ALT	227	126	101	1	14	16	70	54	-
AV DISSE: GIFTE ...	155	104	51	1	7	15	28	18	-
25-59 I ALT	1 344	729	615	8	54	269	284	158	-
AV DISSE: GIFTE ...	1 176	650	526	7	50	250	219	115	-
60-66	241	158	83	1	3	37	42	18	-
67-69	105	82	23	-	3	9	11	3	-
70 OG OVER	331	317	14	1	4	7	2	2	-

TABELL 4. PERSONER 16 ÅR OG OVER MED MINST 100 ARBEIDSTIMER ETTER YRKESSTATUS, ARBEIDSTID, KJØNN OG NERING/YRKESOMRADE

NERING/YRKESOMRADE	I ALT	AV DISSE:		MENN	KVIN- NER	ARBEIDSTID I TIMER					
		AN- SATTE	SELV- STEN- DIGE			100-999			1 000 OG MER		
						I ALT	MENN	KVIN- NER	I ALT	MENN	KVIN- NER
I ALT	3 024	1 810	750	2 134	890	639	188	451	2 385	1 946	439

NERING											
JORDBRUK	895	30	448	523	372	320	60	260	575	463	112
SKOGBRUK M.V.	4	4	-	2	2	:	:	:	:	:	:
FISKE M.V., HVALFANGST	312	204	104	312	-	15	15	-	297	297	-
BERGVERKSDRIFT M.V.	16	12	3	16	-	-	-	-	16	16	-
INDUSTRI	537	494	36	357	180	90	38	52	447	319	128
BYGGE- OG ANLEGGSVIRKS.	329	258	67	327	2	:	26	:	:	301	:
KRAFT-, VANNFORS. M.V.	22	22	-	19	3	3	1	2	19	18	1
VAREHANDEL	208	139	44	123	85	38	10	28	170	113	57
FINANSINSTITUSJONER ...	27	27	-	19	8	2	:	:	25	:	:
EIENDOMSDRIFT	-	-	-	-	-	-	-	-	-	-	-
SJØTRANSPORT	144	133	11	135	9	13	11	2	131	124	7
ANNEN SAMFERDSEL	134	103	27	108	26	17	7	10	117	101	16
OFF. ADM. OG FORSVAR ..	93	93	-	85	8	11	8	3	82	77	5
OFF. OG PRIV. TJ.YTING	230	225	4	100	130	70	12	58	160	88	72
LØNT HUSARBEID	29	29	-	-	29	13	-	13	16	-	16
ANNEN TJENESTEYTING ...	42	35	6	7	35	17	-	17	25	7	18
UOPPGITT	2	2	-	1	1	-	-	-	2	1	1

1											
YRKESOMRADE											
TEKNISK, VITENSKAPELIG, HUMANISTISK OG KUNST- NERISK ARBEID I ALT ...	158	153	4	79	79	35	8	27	123	71	52
TEKNISK ARBEID	8	8	-	8	-	1	1	-	7	7	-
MEDISINSK ARBEID	5	3	2	5	-	-	-	-	5	5	-
SYKEPLEIE- OG ANNET PLEIEARBEID	29	28	1	1	28	17	:	:	12	:	:
PEDAGOGISK ARBEID ...	93	93	-	49	44	17	6	11	76	43	33
ADM.- OG FORVALTNINGS- ARB., BEDR.- OG ORGANI- SASJONSLEDELSE I ALT ..	50	20	30	49	1	:	3	:	:	46	:
OFFENTLIG ADM.- OG FORVALTNINGSARBEID ..	9	9	-	9	-	-	-	-	9	9	-
BEDR. OG ORG.LEDELSE	41	11	30	40	1	:	3	:	:	37	:
KONTORARBEID	89	86	-	46	43	21	4	17	68	42	26
HANDELSARBEID I ALT ...	153	86	43	74	79	29	3	26	124	71	53
GROSSISTER OG DETALJISTER	42	-	42	37	5	1	1	-	41	36	5
HANDELSREISENDE- OG AGENTURARBEID	3	2	1	3	-	1	1	-	2	2	-
HANDELSARB. FRA KONT. OG DETALJHANDELSARB.	106	82	-	32	74	27	1	26	79	31	48
JORDBRUKS-, SKOGBRUKS- OG FISKEARBEID	1 193	224	549	818	375	338	75	263	855	743	112
GRUVE- OG SPRENGNINGS- ARBEID M.M.	37	35	2	37	-	3	3	-	34	34	-
TRANSPORT- OG KOMMUNI- KASJONSARBEID I ALT ...	281	240	36	255	26	26	17	9	255	238	17
VEGTRAFIKKARBEID ...	107	80	23	106	1	6	:	:	101	:	:
POST- OG TELEKOM.ARB.	37	37	-	14	23	8	1	7	29	13	16
INDUSTRI-, BYGGE- OG ANLEGG SARBEID I ALT ...	856	763	83	694	162	110	68	42	746	626	120
JERN- OG MET.VAREARB.	83	75	8	83	-	1	1	-	82	82	-
ELEKTROARBEID	72	72	-	67	5	8	8	-	64	59	5
TREARBEID	160	123	36	160	-	10	10	-	150	150	-
NERINGSMIDDELARBEID .	88	84	2	60	28	24	7	17	64	53	11
KJEMISK PROSESSAR- BEID, TREFOREDLINGS- OG PAPIRARBEID	32	32	-	26	6	9	5	4	23	21	2
LASTE-, LOSSE- OG LAGERARBEID	42	42	-	41	1	7	:	:	35	:	:
SERVICEARBEID I ALT ...	157	153	3	33	124	67	-	67	90	33	57
SIVILT OVERVAKNINGS- OG TRYGGINGSARBEID ..	4	4	-	4	-	-	-	-	4	4	-
HOTELL- OG RESTAU- RANTARBEID, HUSARBEID VAKTMESTER- OG	61	61	-	20	41	18	-	18	43	20	23
RENGJØRINGSARBEID ...	66	66	-	8	58	42	-	42	24	8	16
MILITÆRT ARBEID	48	48	-	48	-	7	7	-	41	41	-
UOPPGITT	2	2	-	1	1	-	-	-	2	1	1

1 BARE ET UTVALG AV YRKESOMRADER ER SPESIFISERT

TABELL 5. PERSONER 16-69 ÅR ETTER YRKESAKTIVITET, KJØNN OG HØYESTE UTDANNING

KJØNN OG HØYESTE UTDANNING	I ALT	UTEN YRKESAKTIVITET, ARBEIDSTIMER UNDER 100 TIMER ELLER UOPPGITT		MED 100 ARBEIDSTIMER ELLER MER					
		I ALT	AV DISSE: I ALT ELEVER, STU- DENTER	100-499 TIMER		500-999 TIMER		1 000 TIMER OG MER	
				I ALT	AV DISSE: ELEVER, STU- DENTER	I ALT	AV DISSE: ELEVER, STU- DENTER		
I ALT	4 514	1 555	275	2 959	147	53	450	50	2 362
MENN I ALT	2 422	340	165	2 082	48	26	109	42	1 925
UNGDOMSSKOLENIVA, 7-9 ÅR, I ALT ..	1 890	234	67	1 656	30	12	76	17	1 550
7-ÅRIG FOLKESKOLE	1 024	150	4	874	9	-	37	-	828
ALLMENT FAGFELT ELLERS	619	73	57	546	18	11	30	13	498
ADMINISTRASJON OG ØKONOMI	73	3	1	70	-	-	3	-	67
INDUSTRI, HÅNDVERK OG TEKNIKK ..	107	5	3	102	3	1	5	3	94
SAMFERDSEL	18	-	-	18	-	-	-	-	18
JORDBRUK, SKOGBRUK OG FISKE	39	2	1	37	-	-	1	1	36
TJENESTEYTING OG FORSVAR	8	1	1	7	-	-	-	-	7
GYMNASNIVA I, 10 ÅR, I ALT	332	72	69	260	12	10	19	13	229
ALLMENT FAGFELT	169	67	65	102	8	8	10	6	84
ADMINISTRASJON OG ØKONOMI	-	-	-	-	-	-	-	-	-
INDUSTRI, HÅNDVERK OG TEKNIKK ..	20	3	2	17	1	1	2	2	14
SAMFERDSEL	41	1	1	40	2	1	3	3	35
JORDBRUK, SKOGBRUK OG FISKE	89	1	1	88	1	-	3	1	84
TJENESTEYTING OG FORSVAR	12	-	-	12	-	-	-	-	12
GYMNASNIVA II,III, 11-12 ÅR, I ALT	110	18	17	92	3	1	10	8	79
ALLMENT FAGFELT	40	15	15	25	3	1	9	8	13
ADMINISTRASJON OG ØKONOMI	4	-	-	4	-	-	-	-	4
INDUSTRI, HÅNDVERK OG TEKNIKK ..	38	2	1	36	-	-	-	-	36
SAMFERDSEL	25	-	-	25	-	-	-	-	25
TJENESTEYTING OG FORSVAR	-	-	-	-	-	-	-	-	-
UNIVERSITETS- OG HØGSKOLENIVA I, 13-14 ÅR, I ALT	48	3	1	45	2	2	2	2	41
UNDERVISNING	37	3	1	34	2	2	2	2	30
ADMINISTRASJON, ØKONOMI, SAMFUNNSVITENSKAP OG JUS	4	-	-	4	-	-	-	-	4
NATURVITENSKAP OG TEKNIKK	6	-	-	6	-	-	-	-	6
UNIVERSITETS-, HØGSKOLENIVA II,III OG FORSKERNIVA, OVER 14 ÅR, I ALT	30	1	-	29	1	1	2	2	26
UNDERVISNING	14	-	-	14	1	1	1	1	12
ADMINISTRASJON, ØKONOMI, SAMFUNNSVITENSKAP OG JUS	-	-	-	-	-	-	-	-	-
UOPPGITT ELLER INGEN UTDANNING ...	12	12	11	-	-	-	-	-	-
KVINNER I ALT	2 092	1 215	110	877	99	27	341	8	437
UNGDOMSSKOLENIVA, 7-9 ÅR, I ALT ..	1 777	1 056	49	721	72	11	301	5	348
7-ÅRIG FOLKESKOLE	998	597	2	401	30	-	201	-	170
ALLMENT FAGFELT ELLERS	542	339	44	203	23	8	64	5	116
ADMINISTRASJON OG ØKONOMI	104	47	2	57	8	2	16	-	33
INDUSTRI, HÅNDVERK OG TEKNIKK ..	17	10	-	7	-	-	-	-	-
SAMFERDSEL	-	-	-	-	-	-	-	-	-
HELSEVERN	4	3	-	1	-	-	-	-	-
TJENESTEYTING OG FORSVAR	111	60	1	51	10	1	18	-	23
GYMNASNIVA I, 10 ÅR, I ALT	199	113	37	86	19	11	25	-	42
ALLMENT FAGFELT	171	102	36	69	14	9	23	-	32
ADMINISTRASJON OG ØKONOMI	-	-	-	-	-	-	-	-	-
INDUSTRI, HÅNDVERK OG TEKNIKK ..	10	4	1	6	3	1	2	-	1
SAMFERDSEL	4	-	-	4	-	-	-	-	4
HELSEVERN	11	6	-	5	2	1	-	-	3
GYMNASNIVA II,III, 11-12 ÅR, I ALT	65	30	13	35	6	3	11	2	18
ALLMENT FAGFELT	27	14	12	13	-	3	-	1	-
ADMINISTRASJON OG ØKONOMI	-	-	-	-	-	-	-	-	-
SAMFERDSEL	3	1	-	2	-	-	-	1	-
HELSEVERN	30	12	1	18	3	-	7	-	8
TJENESTEYTING OG FORSVAR	3	2	-	1	-	-	-	-	-
UNIVERSITETS- OG HØGSKOLENIVA I, 13-14 ÅR, I ALT	35	6	1	29	1	1	3	1	25
UNDERVISNING	28	3	-	25	1	1	3	1	21
NATURVITENSKAP OG TEKNIKK	-	-	-	-	-	-	-	-	-
UNIVERSITETS-, HØGSKOLENIVA II,III OG FORSKERNIVA, OVER 14 ÅR, I ALT	5	-	-	5	-	-	1	-	4
UNDERVISNING	5	-	-	5	-	-	1	-	4
ADMINISTRASJON, ØKONOMI, SAMFUNNSVITENSKAP OG JUS	-	-	-	-	-	-	-	-	-
NATURVITENSKAP OG TEKNIKK	-	-	-	-	-	-	-	-	-
UOPPGITT ELLER INGEN UTDANNING ...	11	10	10	1	1	1	-	-	-

1 BARE ET UTVALG AV FAGOMRÅDER ER SPESIFISERT UNDER DE ENKELTE UTDANNINGSNIVAER

TABELL 6. YRKESAKTIVE, SKOLEELEVER OG STUDENTER 16 ÅR OG OVER ETTER KJØNN OG ARBEIDS-/SKOLE-/STUDIESTED PR. 1. NOVEMBER 1970

ARBEIDS-/SKOLE-/STUDIESTED	I ALT	1			2		
		YRKESAKTIVE			SKOLEELEVER OG STUDENTER		
		I ALT	MENN	KVINNER	I ALT	MENN	KVINNER
I ALT	3 235	2 893	2 035	858	342	215	127
I KOMMUNEN	2 123	2 037	1 291	746	86	48	38
MOLDE	436	320	235	85	116	70	46
OSLO	27	5	4	1	22	15	7
ÅLESUND	24	12	12	-	12	10	2
EIDE	21	21	16	5	-	-	-
STRANDA	11	1	1	-	10	6	4
BERGEN	10	3	1	2	7	6	1
ANDRE KOMMUNER I FYLKET	61	21	18	3	40	29	11
ANDRE KOMMUNER UTENFOR FYLKET ...	61	17	14	3	44	28	16
ANNET STED	461	456	443	13	5	3	2

1 EKSKL. PERSONER SOM AVTJENTE VERNEPLIKTSTJENESTE OG YRKESAKTIVE SOM IKKE HAR OPPGITT ARBEIDSSTED
2 EKSKL. SKOLEELEVER OG STUDENTER SOM IKKE HAR OPPGITT SKOLE-/STUDIESTED

TABELL 7. FAMILIER OG PERSONER ETTER FAMILIETYPPE OG HUSHOLDNINGSTYPE

HUSHOLDNINGSTYPE	I ALT		FAMILIER MED EN PERSON	FAMILIER MED TO ELLER FLERE PERSONER						
	FAMILIER	PERSONER		I ALT		EKTEPAR UTEGIFTE BARN	EKTEPAR MED UGIFTE BARN		MOR ELLER FAR MED UGIFTE BARN	
				FAMILIER	PERSONER		FAMILIER	PERSONER	FAMILIER	PERSONER
I ALT	2 531	7 468	693	1 838	6 775	439	1 234	5 473	165	424
PRIVATHUSHOLDNING I ALT .	2 493	7 429	656	1 837	6 773	438	1 234	5 473	165	424
MED EN FAMILIE	1 734	5 848	250	1 484	5 598	354	1 030	4 619	100	271
MED TO FAMILIER	628	1 357	322	306	1 035	71	179	762	56	131
MED FLERE FAMILIER	131	224	84	47	140	13	25	92	9	22
FELLESHUSHOLDNING	24	25	23	1	2	1	-	-	-	-
ANNEN HUSHOLDNING	14	14	14	-	-	-	-	-	-	-

TABELL 8. PERSONER 16 ÅR OG OVER MED EGEN BOLIG ETTER ALDER, EKTESKAPELIG STATUS OG KJØNN

EKTESKAPELIG STATUS OG KJØNN	I ALT	ALDER								
		16-19	20-24	25-29	30-39	40-49	50-59	60-69	70-79	80 OG OVER
PERSONER 16 ÅR OG OVER I ALT ...	5 128	472	521	490	655	794	872	710	436	178
AV DISSE: MED EGEN BOLIG	3 712	14	211	355	563	728	800	622	338	81
MENN I ALT	2 705	297	294	265	349	414	439	364	215	68
AV DISSE: MED EGEN BOLIG	1 854	1	75	167	279	372	406	337	176	41
KVINNER I ALT	2 423	175	227	225	306	380	433	346	221	110
AV DISSE: MED EGEN BOLIG	1 858	13	136	188	284	356	394	285	162	40
UGIFTE I ALT	1 333	460	272	116	99	103	106	100	57	20
AV DISSE: MED EGEN BOLIG	216	5	13	12	19	43	48	47	23	6
MENN I ALT	898	296	201	92	79	78	69	52	25	6
AV DISSE: MED EGEN BOLIG	159	-	8	9	17	38	40	32	13	2
KVINNER I ALT	435	164	71	24	20	25	37	48	32	14
AV DISSE: MED EGEN BOLIG	57	5	5	3	2	5	8	15	10	4
GIFTE OG SEPARERTE I ALT	3 396	12	249	368	554	673	725	510	256	49
AV DISSE: MED EGEN BOLIG	3 263	9	198	341	543	669	722	501	239	41
MENN I ALT	1 702	1	93	171	270	334	361	284	154	34
AV DISSE: MED EGEN BOLIG	1 634	1	67	157	262	332	360	283	143	29
KVINNER I ALT	1 694	11	156	197	284	339	364	226	102	15
AV DISSE: MED EGEN BOLIG	1 629	8	131	184	281	337	362	218	96	12
FØR GIFTE I ALT	399	-	-	6	2	18	41	100	123	109
AV DISSE: MED EGEN BOLIG	233	-	-	2	1	16	30	74	76	34
MENN I ALT	105	-	-	2	-	2	9	28	36	28
AV DISSE: MED EGEN BOLIG	61	-	-	1	-	2	6	22	20	10
KVINNER I ALT	294	-	-	4	2	16	32	72	87	81
AV DISSE: MED EGEN BOLIG	172	-	-	1	1	14	24	52	56	24

TABELL 9. HUS, BOLIGER, ROM OG BOSATTE ETTER HUSTYPE

	PERMANENT BOLIGBYGG										PRO- VI- SOR- ISK BO- LIG- BYGG	FOR- RET- NINGS- BYGG M.V.	BYGG FOR- FEL- LES- HUS- HOLD- NING	UOPP- GITT HUS- TYPE
	I ALT	I ALT	VÅ- NINGS- HUS I TILKN. TIL GARDS- DRIFT	FRITT- LIGG- ENDE ENE- BOLIG	ENE- BOLIG I REKKE, KJEDE, ATRIUM M.V.	ANNEN TALT BOLIG	HORI- SON- DEL TO- MANN- BOLIG	ANNET SMAHUS	BLOKK					
HUS	1 754	1 708	813	757	10	-	92	36	-	1	43	2	-	
BOLIGER I ALT ...	2 164	2 094	1 059	757	10	-	184	84	-	1	67	2	-	
AV DISSE: BEBODDE	2 090	2 027	1 007	757	10	-	181	72	-	1	60	2	-	
ROM	11 309	10 992	5 565	4 299	57	-	775	296	-	1	312	4	-	
BOSATTE	7 429	7 210	3 633	2 747	36	-	563	231	-	:	216	:	-	
BOLIGER PR. HUS .	1,2	1,2	1,3	1,0	1,0	-	2,0	2,3	-	1,0	1,6	1,0	-	
ROM PR. BOLIG ...	5,4	5,4	5,5	5,7	5,7	-	4,3	4,1	-	1,0	5,2	2,0	-	
BOSATTE PR. BOLIG	3,6	3,6	3,6	3,6	3,6	-	3,1	3,2	-	:	3,6	:	-	
BOSATTE PR. ROM .	0,7	0,7	0,7	0,6	0,6	-	0,7	0,8	-	:	0,7	:	-	

TABELL 10. BEBODDE BOLIGER ETTER HUSTYPE OG BYGGEAR, OG HUS, ROM OG BOSATTE ETTER HUSETS BYGGEAR

HUSETS BYGGEAR	HUS	BEBODDE BOLIGER							ROM	BOSATTE	BE- BOD- DE BO- LIG- ER PR. HUS	BOSATTE		
		I ALT	I PERMANENTE BOLIGBYGG				I ANDRE BYGG	PR. LIG				PR. BO- LIG	PR. ROM	
			I ALT	I VÅNINGS- HUS I TILKN. TIL GARDSDRIFT OG I FRITTL. OG ENEBOLIGER	I ANDRE ENE- OG MANN- BOLIGER OG SMAHUS	I BLOKK- ER								
I ALT	1 754	2 090	2 027	1 764	263	-	63	11 309	7 429	1,2	5,4	3,6	0,7	
1900 OG FØR	329	388	386	375	11	-	2	2 075	1 214	1,2	5,3	3,1	0,6	
1901-1910	149	171	167	161	6	-	4	963	548	1,1	5,6	3,2	0,6	
1911-1920	110	130	129	118	11	-	1	739	436	1,2	5,7	3,4	0,6	
1921-1930	111	139	134	123	11	-	5	759	516	1,3	5,5	3,7	0,7	
1931-1940	114	137	133	119	14	-	4	729	449	1,2	5,3	3,3	0,6	
1941-1945	50	55	53	47	6	-	2	309	190	1,1	5,6	3,5	0,6	
1946-1950	174	221	210	153	57	-	11	1 206	764	1,3	5,5	3,5	0,6	
1951-1960	315	381	363	298	65	-	18	2 057	1 429	1,2	5,4	3,8	0,7	
1961-1970	397	462	447	367	80	-	15	2 441	1 859	1,2	5,3	4,0	0,8	
UOPPGITT	5	6	5	3	2	-	1	31	24	1,2	5,2	4,0	0,8	

TABELL 11. BEBODDE BOLIGER ETTER HUSTYPE OG TALLET PÅ ROM, OG BOSATTE ETTER TALLET PÅ ROM I BOLIGEN

TALLET PÅ ROM, EKSKL. KJØKKEN	BEBODDE BOLIGER						I ANDRE BYGG	I ALT	PR. ROM
	I ALT	I PERMANENTE BOLIGBYGG				I BLOKKER			
		I ALT	I VÅNINGS- HUS I TILKN. TIL GARDSDRIFT OG I FRITTL. ENEBOLIGER	I ANDRE ENE- OG MANN- BOLIGER OG SMAHUS					
I ALT	2 090	2 027	1 764	263	-	63	7 429	0,7	
0 ROM ELLER UOPPGITT ..	-	-	-	-	-	-	-	-	
1 ROM I ALT	51	43	25	18	-	8	87	1,0	
MED KJØKKEN I ALT ...	43	41	24	17	-	2	77	1,0	
UNDER 6 KVM.	9	8	3	5	-	1	11	1,2	
6 KVM. OG MER	34	33	21	12	-	1	66	1,0	
UTEN KJØKKEN	8	2	1	1	-	6	10	1,3	
2 ROM I ALT	248	241	174	67	-	7	645	0,9	
MED KJØKKEN	247	240	173	67	-	7	:	:	
UTEN KJØKKEN	1	1	1	-	-	-	:	:	
3 ROM	354	343	270	73	-	11	1 050	0,7	
4 ROM	495	480	419	61	-	15	1 753	0,7	
5 ROM	396	388	370	18	-	8	1 548	0,7	
6 ROM	288	285	274	11	-	3	1 212	0,6	
7 ROM	143	137	132	5	-	6	627	0,5	
8 ROM OG MER	115	110	100	10	-	5	507	0,5	

TABELL 12. BEBODDE BOLIGER, ROM OG BOSATTE ETTER BOLIGTETTHET

	I ALT	BOSATTE PR. ROM, INKL. KJØKKEN PÅ 6 KVM. OG MER									0 ROM ELLER UOPP- GITT
		UNDER	0,25-	0,50-	0,75-	1,00-	1,25-	1,50-	1,75-	2,00	
		0,25	0,49	0,74	0,99	1,24	1,49	1,74	1,99	OG MER	
BEBODDE BOLIGER	2 090	110	491	643	308	345	102	53	10	28	-
ROM	11 309	730	2 912	3 544	1 765	1 628	430	193	41	66	-
BOSATTE	7 429	126	1 015	2 078	1 433	1 693	567	303	72	142	-
ROM PR. BOLIG	5,4	6,6	5,9	5,5	5,7	4,7	4,2	3,6	4,1	2,4	-
BOSATTE PR. BOLIG	3,6	1,1	2,1	3,2	4,7	4,9	5,6	5,7	7,2	5,1	-

TABELL 13. BEBODDE BOLIGER, ROM OG BOSATTE ETTER BOLIGENS UTSTYR

	I ALT	INNLAGT VANN I HUSET								IKKE INN- LAGT VANN I HUSET	UOPP- GITT
		EGET WC		FELLES WC		EGET ELLER FELLES WC OG UTEN BAD		UTEN WC			
		EGET BAD	FELLES BAD	EGET BAD	FELLES BAD	WC OG UTEN BAD	EGET ELLER FELLES BAD	UTEN BAD			
		I ALT	I ALT	I ALT	I ALT	I ALT	I ALT	I ALT			
BEBODDE BOLIGER	2 090	2 037	1 120	55	10	71	87	117	577	53	-
ROM	11 309	11 078	6 503	198	42	238	401	644	3 052	231	-
BOSATTE	7 429	7 325	4 415	149	34	196	260	431	1 840	104	-
ROM PR. BOLIG	5,4	5,4	5,8	3,6	4,2	3,4	4,6	5,5	5,3	4,4	-
BOSATTE PR. BOLIG	3,6	3,6	3,9	2,7	3,4	2,8	3,0	3,7	3,2	2,0	-
BOSATTE PR. ROM	0,7	0,7	0,7	0,8	0,8	0,8	0,6	0,7	0,6	0,5	-

TABELL 14. BEBODDE BOLIGER, ROM OG BOSATTE ETTER EIER-/LEIERFORHØLDET TIL BOLIGEN

	I ALT	BOLIGINNEHAVEREN DISPONERER BOLIGEN SOM								TJEN- ESTE- ELLER FOR- PAK- TER- BOLIG	UOPP- GITT
		EIER	LEIEBOER								
			MED AKSJE/ANDEL			UTEN AKSJE/ANDEL					
			I ALT	MED INN- SKOTT	UTEN INN- SKOTT	I ALT	MED INN- SKOTT	UTEN INN- SKOTT			
BEBODDE BOLIGER ...	2 090	1 599	450	-	-	-	450	12	438	41	-
ROM	11 309	9 391	1 696	-	-	-	1 696	40	1 656	222	-
BOSATTE	7 429	5 990	1 282	-	-	-	1 282	36	1 246	157	-
ROM PR. BOLIG	5,4	5,9	3,8	-	-	-	3,8	3,3	3,8	5,4	-
BOSATTE PR. BOLIG	3,6	3,7	2,8	-	-	-	2,8	3,0	2,8	3,8	-
BOSATTE PR. ROM	0,7	0,6	0,8	-	-	-	0,8	0,9	0,8	0,7	-

TABELL 15. FOLKEMENGDEN ETTER ALDER, KJØNN OG TELLINGSKRETS

TELLINGSKRETS OG KJØNN	ALDER										
	I ALT	UNDER	7-15	16-19	20-24	25-29	30-39	40-49	50-59	60-69	70 OG
		7									OVER
KOMMUNEN I ALT	7 468	1 030	1 310	472	521	490	655	794	872	710	614
MENN I ALT	3 898	528	665	297	294	265	349	414	439	364	283
UGIFTE	2 091	528	665	296	201	92	79	78	69	52	31
GIFTE OG SEPARERTE	1 702	-	-	1	93	171	270	334	361	284	188
FØR GIFTE	105	-	-	-	-	2	-	2	9	28	64
KVINNER I ALT	3 570	502	645	175	227	225	306	380	433	346	331
UGIFTE	1 582	502	645	164	71	24	20	25	37	48	46
GIFTE OG SEPARERTE	1 694	-	-	11	156	197	284	339	364	226	117
FØR GIFTE	294	-	-	-	-	4	2	16	32	72	168
TETTBYGDE KRETSE I ALT ...	776	86	132	57	59	40	54	94	117	74	63
MENN	412	50	63	33	38	21	31	46	59	41	30
KVINNER	364	36	69	24	21	19	23	48	58	33	33
16 BUD	776	86	132	57	59	40	54	94	117	74	63
MENN	412	50	63	33	38	21	31	46	59	41	30
KVINNER	364	36	69	24	21	19	23	48	58	33	33
SPREDTBYGDE KRETSE I ALT .	6 678	943	1 178	415	460	449	600	699	752	634	548
MENN	3 476	477	602	264	255	244	317	367	378	321	251
KVINNER	3 202	466	576	151	205	205	283	332	374	313	297
01 BJØRNSUND	134	6	16	9	9	5	4	8	33	27	17
MENN	78	4	12	8	4	3	3	4	17	14	9
KVINNER	56	2	4	1	5	2	1	4	16	13	8
03 STAVIK	285	43	50	15	17	23	17	38	34	25	23
MENN	150	22	28	12	9	12	8	19	16	16	8
KVINNER	135	21	22	3	8	11	9	19	18	9	15
04 LØSETH	494	76	93	24	23	29	59	44	50	43	53
MENN	249	33	48	15	15	11	31	25	23	21	27
KVINNER	245	43	45	9	8	18	28	19	27	22	26
05 HOEM	116	14	23	7	9	9	8	9	13	14	10
MENN	56	8	9	4	5	6	5	3	7	7	2
KVINNER	60	6	14	3	4	3	3	6	6	7	8
06 HELSETH	214	30	46	11	21	8	13	20	27	17	21
MENN	108	10	28	5	13	4	5	8	16	10	9
KVINNER	106	20	18	6	8	4	8	12	11	7	12
07 VALLE	197	38	24	7	19	19	9	20	20	22	19
MENN	96	24	8	3	9	10	4	9	11	10	8
KVINNER	101	14	16	4	10	9	5	11	9	12	11
08 SANDE	162	23	17	12	12	16	9	15	25	15	18
MENN	77	9	6	8	5	9	5	6	15	7	7
KVINNER	85	14	11	4	7	7	4	9	10	8	11
09 MALME	413	78	71	23	32	42	33	49	34	31	20
MENN	211	40	35	14	13	22	17	29	15	17	9
KVINNER	202	38	36	9	19	20	16	20	19	14	11
10 KOLBERG	322	38	69	15	24	19	30	36	30	33	28
MENN	167	21	34	10	14	11	13	23	14	12	15
KVINNER	155	17	35	5	10	8	17	13	16	21	13
11 MOEN/SYLTE	355	53	71	23	23	23	51	38	35	21	17
MENN	181	28	36	13	10	12	27	20	18	11	6
KVINNER	174	25	35	10	13	11	24	18	17	10	11
12 INDRE HAUKAS	301	46	50	16	23	25	25	32	31	26	27
MENN	156	24	24	9	13	11	16	17	14	16	12
KVINNER	145	22	26	7	10	14	9	15	17	10	15
13 YTRE HAUKAS	740	122	130	61	47	50	85	73	58	62	52
MENN	389	62	60	44	22	28	46	38	33	31	25
KVINNER	351	60	70	17	25	22	39	35	25	31	27
14 SUNDE	117	10	23	11	9	4	15	12	13	7	13
MENN	62	6	13	5	7	2	10	6	6	3	4
KVINNER	55	4	10	6	2	2	5	6	7	4	9
15 BERGSETH	212	28	30	12	21	17	25	22	24	20	13
MENN	113	13	19	5	12	11	16	10	12	11	4
KVINNER	99	15	11	7	9	6	9	12	12	9	9
17 GULE	193	16	32	8	15	13	14	19	23	20	33
MENN	109	11	18	6	9	8	8	11	10	13	15
KVINNER	84	5	14	2	6	5	6	8	13	7	18
18 VESTAD	207	19	26	21	19	13	11	32	23	23	20
MENN	111	8	13	16	13	6	5	16	11	11	12
KVINNER	96	11	13	5	6	7	6	16	12	12	8

TABELL 15, FORTS., FOLKEMENGDEN ETTER ALDER, KJØNN OG TELLINGSKRETS

TELLINGSKRETS OG KJØNN	I ALT	ALDER									
		UNDER	7-15	16-19	20-24	25-29	30-39	40-49	50-59	60-69	70 OG
		7									OVER
19 SKOTHEIM	237	25	39	10	6	15	19	31	40	32	20
MENN	125	19	18	6	5	9	7	19	18	15	9
KVINNER	112	6	21	4	1	6	12	12	22	17	11
20 FARSTAD	556	69	101	42	42	29	51	49	73	45	55
MENN	283	37	45	25	23	18	27	25	36	23	24
KVINNER	273	32	56	17	19	11	24	24	37	22	31
21 VASSENDEN	315	52	59	14	15	15	38	29	33	38	22
MENN	159	23	30	7	11	7	20	16	16	19	10
KVINNER	156	29	29	7	4	8	18	13	17	19	12
22 NERLAND	380	51	81	29	26	16	26	46	49	33	23
MENN	204	23	48	17	17	9	11	25	23	20	11
KVINNER	176	28	33	12	9	7	15	21	26	13	12
23 HUSTAD	330	49	62	16	20	22	31	38	36	39	17
MENN	176	28	31	13	10	13	16	17	24	15	9
KVINNER	154	21	31	3	10	9	15	21	12	24	8
24 SKARSET	174	25	30	11	9	20	12	20	23	12	12
MENN	93	10	17	8	4	11	8	12	12	6	5
KVINNER	81	15	13	3	5	9	4	8	11	6	7
25 VIKAN	224	32	35	18	19	17	15	19	25	29	15
MENN	123	14	22	11	12	11	9	9	11	13	11
KVINNER	101	18	13	7	7	6	6	10	14	16	4
UTEN FAST BOPEL I ALT	14	1	-	-	2	1	1	1	3	2	3
MENN	10	1	-	-	1	-	1	1	2	2	2
KVINNER	4	-	-	-	1	1	-	-	1	-	1

TABELL 16. PERSONER 16 ÅR OG OVER ETTER VIKTIGSTE KILDE TIL LIVSOPPHOLD, NÆRING, KJØNN OG TELLINGSKRETS

TELLINGSKRETS OG KJØNN	I ALT	VIKTIGSTE KILDE TIL LIVSOPPHOLD									
		INNTEKT AV EGET ARBEID									
		NÆRING									
		I ALT	JORD-, SKOG- BRUK, FISKE M.V., HVAL- FANGST	INDU- STRI BYGGE- OG ANL. VIRK- SOMHET	VARE- HANDEL	SAM- FERD- SEL	TJEN- ESTE- YTENDE NÆR- INGER	UOPP- GITT	PEN- SJON, TRYGD	FOR- MUE, LAN, STI- PEND M.V.	HUSAR- BEID I HJEM- MET, FORSØR- GET
KOMMUNEN I ALT	5 128	2 486	876	826	179	262	340	3	1 079	93	1 470
MENN	2 705	2 013	769	691	116	236	200	1	459	60	1 173
KVINNER	2 423	473	107	135	63	26	140	2	620	33	1 297
TETTBYGDE KRETSE I ALT ...	558	271	68	95	31	43	33	1	108	8	171
MENN	299	207	65	58	23	39	22	-	53	8	31
KVINNER	259	64	3	37	8	4	11	1	55	-	140
16 BUD	558	271	68	95	31	43	33	1	108	8	171
MENN	299	207	65	58	23	39	22	-	53	8	31
KVINNER	259	64	3	37	8	4	11	1	55	-	140
SPREDTBYGDE KRETSE I ALT .	4 557	2 212	808	730	148	219	307	-	962	85	1 298
MENN	2 397	1 804	704	632	93	197	178	-	399	52	1 142
KVINNER	2 160	408	104	98	55	22	129	-	563	33	1 156
01 BJØRNSUND	112	47	22	8	3	9	5	-	31	5	29
MENN	62	41	22	7	2	8	2	-	15	4	2
KVINNER	50	6	-	1	1	1	3	-	16	1	27
03 STAVIK	192	101	35	34	5	9	18	-	39	4	48
MENN	100	76	26	31	2	7	10	-	15	3	6
KVINNER	92	25	9	3	3	2	8	-	24	1	42

TABELL 16, FORTS., PERSONER 16 ÅR OG OVER ETTER VIKTIGSTE KILDE TIL LIVSOPPHOLD, NÆRING, KJØNN OG TELLINGSKRETS

TELLINGSKRETS OG KJØNN		VIKTIGSTE KILDE TIL LIVSOPPHOLD											
		INNTEKT AV EGET ARBEID									PEN- SJON, TRYGD	FOR- MUE, LÅN, STI- PEND M.V.	HUSAR- BEID I HJEM- MET, FORSØR- GET
		I ALT	NÆRING										
I ALT	JORD- SKOG- BRUK, FISKE M.V., HVAL- FANGST	INDU- STRI M.V., BYGGE- OG ANL- VIRK- SOMHET	VARE- HANDEL	SAM- FERD- SEL	TJEN- ESTE- YTENDE NÆR- INGER	UOPP- GITT							
04 LØSETH	325	144	40	56	4	17	27	-	86	12	83		
MENN	168	112	33	48	2	16	13	-	39	7	10		
KVINNER	157	32	7	8	2	1	14	-	47	5	73		
05 HOEM	79	31	10	7	7	2	5	-	20	2	26		
MENN	39	28	10	7	6	2	3	-	6	2	3		
KVINNER	40	3	-	-	1	-	2	-	14	-	23		
06 HELSETH	138	66	30	17	9	5	5	-	34	1	37		
MENN	70	52	22	15	7	5	3	-	13	1	4		
KVINNER	68	14	8	2	2	-	2	-	21	-	33		
07 VALLE	135	61	18	18	7	4	14	-	33	3	38		
MENN	64	45	12	14	5	4	10	-	14	2	3		
KVINNER	71	16	6	4	2	-	4	-	19	1	35		
08 SANDE	122	62	15	26	4	11	6	-	22	1	37		
MENN	62	50	12	23	1	11	3	-	8	-	4		
KVINNER	60	12	3	3	3	-	3	-	14	1	33		
09 MALME	264	135	23	70	17	14	11	-	35	5	89		
MENN	136	112	20	62	13	12	5	-	14	4	6		
KVINNER	128	23	3	8	4	2	6	-	21	1	83		
10 KOLBERG	215	98	28	41	11	10	8	-	48	3	66		
MENN	112	84	23	37	8	10	6	-	20	1	7		
KVINNER	103	14	5	4	3	-	2	-	28	2	59		
11 MOEN/SYLTE	231	132	44	37	14	12	25	-	32	4	63		
MENN	117	102	37	31	5	12	17	-	11	-	4		
KVINNER	114	30	7	6	9	-	8	-	21	4	59		
12 INDRE HAUKAS	205	106	34	45	4	8	15	-	41	-	58		
MENN	108	87	32	40	2	7	6	-	14	-	7		
KVINNER	97	19	2	5	2	1	9	-	27	-	51		
13 YTRE HAUKAS	488	249	46	120	16	18	49	-	88	9	142		
MENN	267	196	38	104	9	16	29	-	43	6	22		
KVINNER	221	53	8	16	7	2	20	-	45	3	120		
14 SUNDE	84	41	20	11	-	8	2	-	20	1	22		
MENN	43	36	19	8	-	8	1	-	6	-	1		
KVINNER	41	5	1	3	-	-	1	-	14	1	21		
15 BERGSETH	154	81	42	13	6	12	8	-	28	1	44		
MENN	81	67	37	8	5	10	7	-	12	-	2		
KVINNER	73	14	5	5	1	2	1	-	16	1	42		
17 GULE	145	65	33	14	1	8	9	-	43	2	35		
MENN	80	54	28	11	1	8	6	-	20	2	4		
KVINNER	65	11	5	3	-	-	3	-	23	-	31		
18 VESTAD	162	73	29	28	2	5	9	-	34	1	54		
MENN	90	66	27	25	2	5	7	-	15	-	9		
KVINNER	72	7	2	3	-	-	2	-	19	1	45		
19 SKOTHEIM	173	84	40	27	2	9	6	-	39	1	49		
MENN	88	73	37	25	1	8	2	-	14	-	1		
KVINNER	85	11	3	2	1	1	4	-	25	1	48		
20 FARSTAD	386	184	71	49	10	20	34	-	85	9	108		
MENN	201	148	64	39	6	16	23	-	35	5	13		
KVINNER	185	36	7	10	4	4	11	-	50	4	95		
21 VASSENDEN	204	97	53	23	4	10	7	-	43	8	56		
MENN	106	75	42	21	2	9	1	-	19	6	6		
KVINNER	98	22	11	2	2	1	6	-	24	2	50		
22 NERLAND	248	112	39	41	4	7	21	-	48	1	87		
MENN	133	97	38	37	3	6	13	-	21	1	14		
KVINNER	115	15	1	4	1	1	8	-	27	-	73		
23 HUSTAD	219	106	58	16	6	14	12	-	50	4	59		
MENN	117	86	52	16	2	11	5	-	19	3	9		
KVINNER	102	20	6	-	4	3	7	-	31	1	50		

TABELL 16, FORTS., PERSONER 16 ÅR OG OVER ETTER VIKTIGSTE KILDE TIL LIVSOPPHOLD, NÆRING, KJØNN OG TELLINGSKRETS

TELLINGSKRETS OG KJØNN	I ALT	VIKTIGSTE KILDE TIL LIVSOPPHOLD										
		INNTEKT AV EGET ARBEID										
		NÆRING								PEN- SJON, TRYGD	FOR- MUE, LAN, STI- PEND M.V.	HUSAR- BEID I HJEM- MET, FORSØR- GET
		I ALT	JORD- BRUK, FISKE M.V., HVAL- FANGST	INDU- SKOG- STRI M.V., BYGGE- VIRK- SOMHET	VARE- HANDEL	SAM- FERD- SEL	TJEN- ESTE- YTENDE NÆR- INGER	UOPP- GITT				
24 SKARSET	119	55	36	9	3	3	4	-	25	4	35	
MENN	66	49	33	8	2	3	3	-	9	3	5	
KVINNER	53	6	3	1	1	-	1	-	16	1	30	
25 VIKAN	157	82	42	20	9	4	7	-	38	4	33	
MENN	87	68	40	15	7	3	3	-	17	2	-	
KVINNER	70	14	2	5	2	1	4	-	21	2	33	
UTEN FAST BOPEL I ALT	13	3	-	1	-	-	-	2	9	-	1	
MENN	9	2	-	1	-	-	-	1	7	-	-	
KVINNER	4	1	-	-	-	-	-	1	2	-	1	

TABELL 17. HOVEDTALL FOR HUS OG BEBODDE BOLIGER I DE ENKELTE TELLINGSKRETSETER

TELLINGSKRETS	HUS				BEBODDE BOLIGER							BO- SAT- TE PR. ROM
	I ALT	AV DISSE:			I ALT	AV DISSE MED:						
		VAN-HUS TILKN. GARDS- DRIFT, FRITTL. ENEBOL.	BYGGEAR			INNLAGT VANN I HUSET	EGET WC OG EGET BAD	WC OG BAD ELLERS	EGET ELLER FELLES WC OG BAD	EGET ELLER FELLES BAD OG UTEN WC		
			1946-	1961-							WC OG EGET BAD	
KOMMUNEN I ALT	1 754	1 570	489	397	2 090	2 037	1 120	136	87	117	0,7	
TETTBYGDE KRETSETER I ALT ...	189	145	79	26	232	230	155	34	26	2	0,6	
16 BUD	189	145	79	26	232	230	155	34	26	2	0,6	
SPREDBYGDE KRETSETER I ALT .	1 565	1 425	410	371	1 858	1 807	965	102	61	115	0,7	
01 BJØRNSUND	47	40	10	1	47	40	4	-	1	3	0,4	
03 STAVIK	66	63	18	11	81	79	47	7	4	1	0,7	
04 LØSETH	112	100	24	34	130	127	82	9	4	6	0,7	
05 HOEM	24	23	3	7	33	33	13	5	-	1	0,7	
06 HELSETH	45	44	8	5	60	60	20	3	3	4	0,7	
07 VALLE	45	40	15	8	56	56	19	3	1	6	0,7	
08 SANDE	42	38	13	8	51	48	20	2	-	2	0,6	
09 MÅLME	93	83	24	44	107	104	75	4	-	14	0,8	
10 KOLBERG	68	59	23	15	92	89	52	8	3	6	0,7	
11 MØEN/SYLTE	80	74	29	26	87	87	61	5	2	6	0,7	
12 INDRE HAUKÅS	64	57	24	10	79	78	42	6	2	8	0,7	
13 YTRE HAUKÅS	160	126	36	82	204	202	141	17	11	12	0,7	
14 SUNDE	31	29	9	3	34	33	16	-	-	3	0,6	
15 BERGSETH	58	53	12	18	64	62	38	3	6	1	0,6	
17 GULE	42	39	10	5	53	50	36	-	-	-	0,6	
18 VESTAD	50	43	18	6	60	60	31	7	3	3	0,7	
19 SKOTHEIM	68	67	9	11	77	72	27	2	1	3	0,5	
20 FARSTAD	131	120	33	18	156	155	71	9	5	7	0,6	
21 VASSENDEN	74	72	17	19	83	82	38	2	4	4	0,7	
22 NERLAND	86	80	29	8	100	93	39	3	5	13	0,7	
23 HUSTAD	79	79	21	10	91	89	48	2	1	6	0,6	
24 SKARSET	43	42	9	8	48	46	15	3	-	5	0,7	
25 VIKAN	57	54	16	14	65	62	30	2	5	1	0,6	



a. KRETSTFORTEGNELSE

Krets- nr.	Navnet på kretsen	Krets- type ¹⁾	Omfang (Eiendommer med bebodde hus)
0	Uten fast bopel	0	..
1	Bjørnsund	S	Gnr. 1 og 2.
3	Stavik	S	Gnr. 3-10.
4	Løseth	S	Gnr. 11-19.
5	Hoem	S	Gnr. 21, 28-31, gnr. 32 bnr. 1, 4-7, 16, gnr. 33.
6	Helseth	S	Gnr. 32 bnr. 2, gnr. 34-37, 39 og 40.
7	Valle	S	Gnr. 23-27.
8	Sande	S	Gnr. 70-74.
9	Malme	S	Gnr. 63-69.
10	Kolberg	S	Gnr. 57-62.
11	Moen/Sylte	S	Gnr. 52-56.
12	Indre Haukås	S	Gnr. 48-51.
13	Ytre Haukås	S	Gnr. 42-47.
14	Sunde	S	Gnr. 101 og 102.
15	Bergseth	S	Gnr. 103 og 104.
16	Bud	T	Se vedlegg 3.
17	Gule	S	Gnr. 112-116. Unntatt bnr. under krets 16.
18	Vestad	S	Gnr. 117-119.
19	Skotheim	S	Gnr. 82-83.
20	Farstad	S	Gnr. 76 bnr. 7, gnr. 81 bnr.6, gnr. 84-87, 89.
21	Vassenden	S	Gnr. 75, gnr. 76 bnr. 1-4, gnr. 77-80, gnr. 81 bnr. 1-5, 9, 10 og 12, gnr. 98.
22	Nerland	S	Gnr. 90.
23	Hustad	S	Gnr. 91, 93, gnr. 94 bnr. 1-3, 6-10, 14, 17, 21-24, 28, 31, 34-36, 63, 64, 68, 71, 73, 78, 82, 84, 85 og 88 Bergtun.
24	Skarset	S	Gnr. 92, 95 og 96.
25	Vikan	S	Gnr. 94 bnr. 11-13, 25-27, 33, 37, 44, 48-50, 52-54, 56-58, 60, 62, 69, 74, 76, 88 Solvang, 92, 94-97, 100, 102 og 103, gnr. 99 og 100.

1) T = Tettbygd krets. S = Spredtbygd krets.

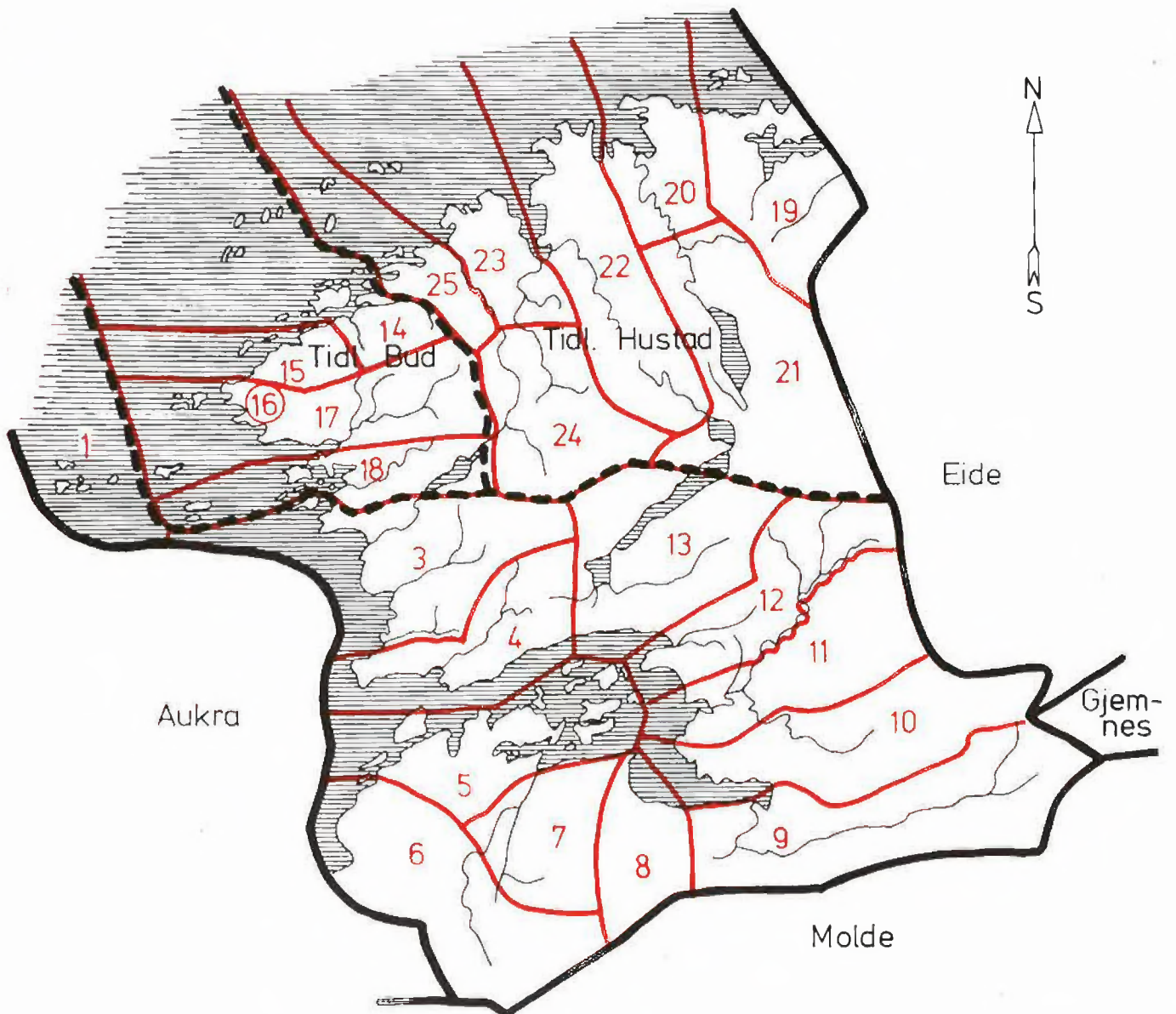
b. INNDELINGEN I SOGN PR. 1. NOVEMBER 1970

Navnet på sognet	Omfang (tellingskretsnr.)	Navnet på sognet	Omfang (tellingskretsnr.)
Ytre Fræna	1-7	Bud	14-18
Indre Fræna	8-13	Hustad	19-25

c. OVERSIKT OVER ENDRINGENE I KOMMUNEINNDELINGEN MELLOM TELLINGEN I 1960 OG TELLINGEN I 1970

Kretsnr. i 1970-tellingen	Kommune i 1960-tellingen	Kretsnr. i 1970-tellingen	Kommune i 1960-tellingen
1-13	1548 Fræna	19-25	1550 Hustad
14-18	1549 Bud		

1548 FRÆNA



TEGNFORKLARING

- KOMMUNEGRENSE 1970
- - - KOMMUNEGRENSE I 1960, MEN IKKE I 1970
- KRETSGRENSE 1970
- ① MARKERING AV TETTBYGD KRETS MED NR.
- 3 NR. PÅ SPREDTBYGD KRETS

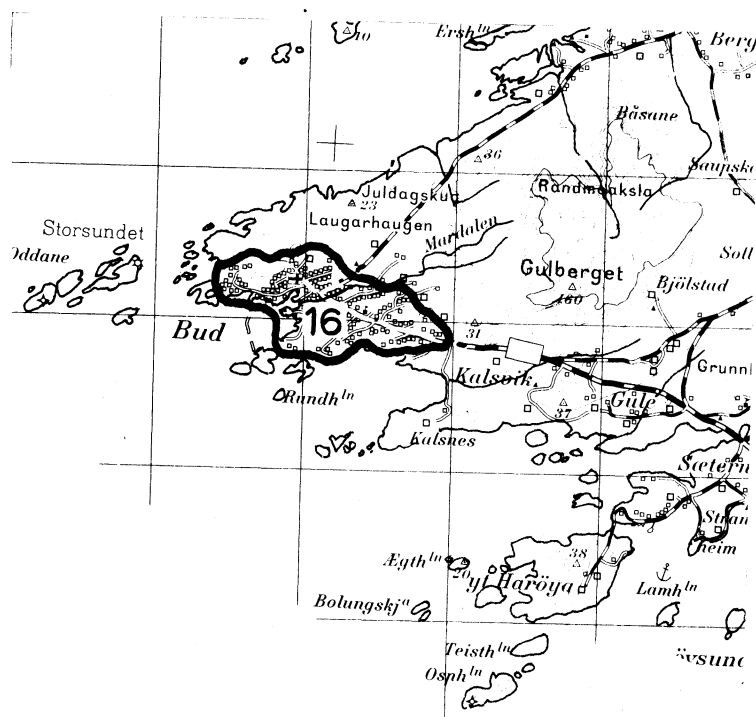
MÅLESTOKK

0 1 2 3 4 5 10 15 KM.



1548 FRÆNA


TETTBYGD KRETS




TEGNFORKLARING

— KRETSGRENSE 1970

16 NR. PÅ TETTBYGD KRETS



MÅLESTOKK 1: 50 000



Med samtykke fra Norges Geografiske Oppmåling er N G O's kartmateriale brukt som kartgrunnlag.