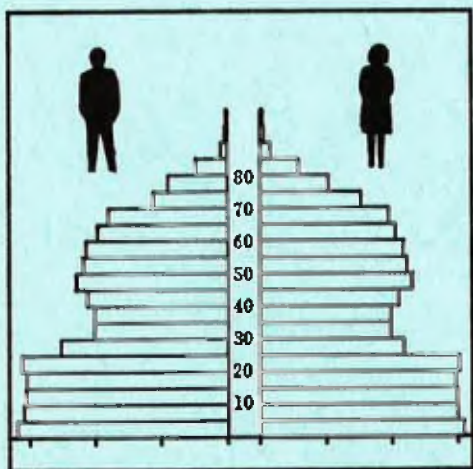


STATISTISKE KOMMUNEHEFTER



FOLKE- OG BOLIGTELLING

1. NOVEMBER 1970

1828 **NESNA**

STATISTISK SENTRALBYRÅ
OSLO

STATISTISKE KOMMUNEHEFTER



FOLKE- OG BOLIGTELLING
1. NOVEMBER 1970

1828 NESNA

STATISTISK SENTRALBYRÅ
OSLO 1973

FORORD

Den første statistikken utarbeidd på grunnlag av oppgaver til folketellingen i 1970, ble publisert i desember 1971 i heftet "Folkemengden etter alder og ekteskapelig status, 31. desember 1970".

I serien Statistiske kommunehefter legger Statistisk Sentralbyrå fram de viktigste resultater fra Folke- og bolig telling 1970 for hver enkelt kommune. Heftene vil bli utgitt fra midten av 1972 til siste halvdel av 1973. Da kontrollen av tellingsoppgavene ikke er avsluttet når kommuneheftene utarbeides, er tallene i disse heftene foreløpige.

Endelige tall for hele landet vil bli publisert i 6 hefter som ventes å bli utgitt i 1974. Disse publikasjonene vil også inneholde tabeller med geografiske fordelinger. I tillegg til de tabellene som blir trykt, vil det bli utarbeidd tabeller med mer detaljert statistikk. På grunnlag av tellingsresultatene vil det videre bli utarbeidd et bosettingskart og flere større spesialartikler.

Professor Hallstein Myklebost, Geografisk Institutt, Universitetet i Oslo, har vært Byråets konsulent i arbeidet med kretsinnstillingen.

Statistisk Sentralbyrå, Oslo, 2. mai 1972

Petter Jakob Bjerve

Einar Jensen

INNHold

	Side
Prinsipper og definisjoner	7
1. Omfanget av Folke- og bolig telling 1970	7
2. Definisjon av personkjennermerker	7
3. Definisjon av familie- og husholdningstype	10
4. Definisjon av hus og bolig og hus- og boligkjennermerker	11
5. Inndelingen i tellingskretser	13
6. Merknader til tabell 1	14
Tabeller	
1. Folkemengden ved folketellingene 1801-1970	16
2. Folkemengden etter kjønn og inntektstakernes viktigste kilde til livsopphold og næring ...	16
3. Personer 16 år og over etter yrkesaktivitet, kjønn og alder	16
4. Personer 16 år og over med minst 100 arbeidstimer etter yrkesstatus, arbeidstid, kjønn og næring/yrkesområde	17
5. Personer 16-69 år etter yrkesaktivitet, kjønn og høyeste utdanning	18
6. Yrkesaktive, skoleelever og studenter 16 år og over etter kjønn og arbeids-/skole-/studie- sted pr. 1. november 1970	19
7. Familier og personer etter familietype og husholdningstype	19
8. Personer 16 år og over med egen bolig etter alder, ekteskapelig status og kjønn	19
9. Hus, boliger, rom og bosatte etter hustype	20
10. Beboede boliger etter hustype og byggeår, og hus, rom og bosatte etter husets byggeår ...	20
11. Beboede boliger etter hustype og tallet på rom, og bosatte etter tallet på rom i boligen .	20
12. Beboede boliger, rom og bosatte etter bolig tetthet	21
13. Beboede boliger, rom og bosatte etter boligens utstyr	21
14. Beboede boliger, rom og bosatte etter eier-/leierforholdet til boligen	21
15. Folkemengden etter alder, kjønn og tellingskrets	22
16. Personer 16 år og over etter viktigste kilde til livsopphold, næring, kjønn og tellings- krets	23
17. Hovedtall for hus og beboede boliger i de enkelte tellingskretser	24
Vedlegg	
1 a. Kretsfortegnelse	25
1 b. Oversikt over endringene i kommuneinndelingen mellom tellingen i 1960 og tellingen i 1970.	25
2. Kartskisse over kretsinnndelingen	27
3. Oversiktskart over tettbygd krets	29

Standardtegn

- .. Oppgave mangler
- : Tall kan ikke offentliggjøres
- Null

PRINSIPPER OG DEFINISJONER

1. OMFANGET AV FOLKE- OG BOLIGTELLING 1970

Folketellingen omfatter alle personer (også utenlandske statsborgere) som ifølge Forskrifter av 20. januar 1970 om ordningen og føringen av folkeregistrene, var registrert som bosatt i Norge på tellingstidspunktet den 1. november 1970.

I boligteellingen har en med alle hus og privatboliger (privatleiligheter m.v.) hvor minst én person var registrert bosatt den 1. november 1970. Hus og boliger som var ubodd eller som var bebodd bare av midlertidig tilstedeværende (f.eks. ugifte personer som oppholdt seg utenom foreldrenes hjem på grunn av studier), omfattes således ikke av tellingen. Heller ikke er boliger for forpleide i aldershjem, pleiehjem og barnehjem og for losjerende i pensjonater, hoteller o.l. med. Hus hvor alle eller en del av de registrert bosatte var forpleide eller losjerende, er derimot inkludert.

I avsnitt 2 er det gjort nærmere rede for bostedsbegrepet (det sted som en person skal regnes som bosatt) og i avsnitt 4 for hus- og boligbegrepet.

2. DEFINISJON AV PERSONKJENNERMERKER

Når ikke annet er nevnt, refererer personopplysningene seg til den 1. november 1970.

Bosted

Den enkelte person er i tellingen regnet å ha sitt bosted i den kommune og i den bolig hvor vedkommende var registrert som bosatt den 1. november 1970 ifølge forskriftene om ordningen og føringen av folkeregistrene. Hovedregelen er her at en person skal registreres som bosatt der hvor vedkommende regelmessig tar sin døgnhvile. De viktigste registreringsreglene er ellers:

Bostedsforhold	Skal registreres som bosatt i
Gift person som p.g.a. arbeid, studier, avtjening av verneplikt e.l. oppholder seg utenom ektefellenes felles bolig	Ektefellenes felles bolig
Ugift person som p.g.a. studier, skolegang eller avtjening av verneplikt oppholder seg utenom foreldrenes/forsørgers bolig	Foreldrenes/forsørgers bolig
Ugift person med eget arbeid og som vanligvis ikke bor hos foreldre/forsørger	Boligen der personen vanligvis bor
Person som p.g.a. ferie, besøk hos kjente, forretningsreise e.l. er fraværende fra boligen der vedkommende vanligvis bor	Boligen der personen vanligvis bor
Person som er forpleid i barnehjem, aldershjem, pleiehjem eller er satt bort i privat pleie	Barnehjemmet, aldershjemmet, pleiehjemmet eller boligen hvor personen er i pleie. (På grunn av registreringsvanker er imidlertid en del personer som var anbrakt i pleiehjem, registrert som bosatt i privatbolig på tellingstidspunktet.)
Person som er innlagt på sykehus eller anbrakt på arbeidsskole, arbeidsanstalt eller i fengsel	Boligen der personen var bosatt før innleggelsen eller anbringelsen

Personer som ikke kan henføres til en bestemt bolig, er regnet til gruppen "Uten fast bopel". Av registreringstekniske grunner har en imidlertid i tellingen også måttet ta med enkelte personer med fast bosted i denne gruppen. Personer uten fast bopel er som regel registrert som bosatt i den kommunen hvor de sist hadde fast bosted.

I det følgende er begrepet "Bosatt" brukt i samme betydning som begrepet "Registrert bosatt". Det er ikke som ved tidligere tellinger, hentet inn opplysninger om midlertidig bosted. Fra 1970-tellingen kan det derfor ikke gis oppgaver over den tilstedeværende befolkning.

Alder

I fordelingene etter alder er den enkelte person gruppert etter alder pr. 31. desember 1970 (1970 minus fødselsår), og ikke som ved tidligere tellinger etter alder på tellingstidspunktet.

Ekteskapelig status

Det er brukt fire hovedgrupperinger etter ekteskapelig status, nemlig ugifte, gifte, separerte og før gifte. Som før gifte er regnet skilte, enker og enkemenn.

Utdanning

Oppgavene over utdanning omfatter enkeltutdanninger på heltid av minst 5 måneders normal varighet og deltidsutdanninger av tilsvarende varighet. For personer med flere enkeltutdanninger, er den utdanning som har lengst samlet varighet (normal varighet av enkeltutdanningen tillagt varigheten av den forutdanning som kreves) regnet som høyeste utdanning. Av utdanninger med lik samlet varighet, er den som antas å være av størst yrkesmessig betydning, oppfattet som personens høyeste utdanning. Klassifiseringen er i samsvar med Standard for utdanningsgruppering (Statistisk Sentralbyrås Håndbøker, nr. 28). I tellingen er det imidlertid foretatt følgende tre-deling av standardens gymnasnivå (samlet utdanningsvarighet 10-12 år):

1. Utdanning på gymnasnivå I (10 år)
2. Utdanning på gymnasnivå II (11 år)
3. Utdanning på gymnasnivå III (12 år)

Videre er utvidet grunnskoleutdanning (10. frivillig år) i tellingen gruppert sammen med 9-årig grunnskole, mens den er skilt ut som egen gruppe under gymnasnivå i Standard for utdanningsgruppering.

Yrkesaktivitet

Som yrkesaktivitet er regnet alt arbeid mot vederlag, enten i form av lønn, inntekt av egen bedrift, naturalier e.l., inklusive arbeid som familiemedlem uten fast lønn i familiebedrift (f.eks. gårdsbruk, forretning m.v.), vernepliktstjeneste og tilsvarende plikttjeneste, men eksklusive husarbeid for egen familie.

I gruppen "Med yrkesaktivitet" er tatt med alle personer 16 år og over som utførte yrkesaktivitet i hele eller en del av perioden 1. november 1969 - 31. oktober 1970, også personer som begynte eller sluttet i arbeidslivet i denne perioden, deltidsarbeidere og elever og studenter som hadde hatt feriearbeid.

I tidligere tellinger er personer med inntekt av egen yrkesaktivitet som viktigste kilde til livsopphold, regnet til yrkesbefolkningen (personer med yrke). I disse tellingene avviker imidlertid definisjonen av yrkesaktivitet på enkelte punkter fra definisjonen som er gitt ovenfor. I 1970-tellingen er ikke en bestemt gruppe av personer regnet som yrkesbefolkning. Det er imidlertid gitt fordelinger etter viktigste kilde til livsopphold og etter arbeidstid.

Viktigste kilde til livsopphold

Personer 16 år og over er gruppert etter den kilde til livsopphold som var viktigst de siste 12 månedene før tellingstidspunktet.

Med inntekt av eget arbeid er ment inntekt av egen yrkesaktivitet.

"Pensjon, trygd" omfatter syketrygd, arbeidsløshetsstrygd, forsørgertrygd, uføretrygd, alderstrygd, yrkesskadetrygd, krigspensjon, bedriftspensjon o.l. Ektefeller som hadde hver sin pensjon som viktigste kilde til livsopphold, er begge gruppert under denne kilden til livsopphold. I disse tilfellene er således ikke den ene ektefellen regnet som forsørget eller å ha husarbeid i hjemmet som viktigste kilde til livsopphold.

Som formue, lån m.v. er også regnet føderåd, leieinntekt, forpaktningsinntekt, annen formuesinntekt og utbetalinger i samband med livsforsikring eller individuell pensjonsforsikring.

"Stipend m.v." omfatter foruten stipend, underhold fra andre enn privatpersoner (f.eks. stønader fra det offentlige, institusjoner eller bedrifter), unntatt pensjon og trygd.

I gruppen "Husarbeid i hjemmet, forsørget" er tatt med alle personer som ikke hadde en av kildene som er spesifisert foran, som den viktigste kilde til livsopphold.

Inntektstaker/Ikke-inntektstaker

Som inntektstakere er regnet personer 16 år og over med inntekt av eget arbeid; pensjon, trygd m.v.; formue, lån m.v. eller stipend m.v. som viktigste kilde til livsopphold. Tilsvarende er som ikke-inntektstakere regnet alle personer under 16 år og personer 16 år og over som under viktigste kilde til livsopphold er gruppert på "Husarbeid i hjemmet, forsørget". Husmødre som ikke var inntektstakere, er skilt ut som egen gruppe. Denne gruppen omfatter gifte kvinner 16 år og over med husarbeid i hjemmet som viktigste kilde til livsopphold.

I tabell 2 er ikke-inntektstakere gruppert etter samme kilde til livsopphold/næring som en inntektstaker i samme familie (definisjon av familieenheten er gitt i avsnitt 3). Denne inntektstakeren er valgt ut etter følgende prioritetsrekkefølge:

1. Mannlig ektefelle/far
2. Kvinnelig ektefelle/mor
3. Eldste sønn, nest eldste sønn osv.
4. Eldste datter, nest eldste datter osv.

Personer som tilhørte familie uten en eneste inntektstaker, er i tabell 2 gruppert under uopp-gitt kilde til livsopphold.

Elever, studenter (tabell 5)

Som elever og studenter er i tabell 5 regnet personer som i løpet av de siste 12 måneder før tellingstidspunktet, gikk på skole eller studerte, uten hensyn til andre aktiviteter som f.eks. yrkesaktivitet.

Arbeidstid

Oppgavene over arbeidstid gjelder perioden 1. november 1969 - 31. oktober 1970 og omfatter tid som er gått med til yrkesaktivitet. Tid som er brukt til skolearbeid, studier og husarbeid for egen familie, er således ikke inkludert. Personer som i perioden hadde mindre enn i alt én måneds sykefravær, og ellers - bortsett fra ferie - arbeidet full dag hele perioden, er regnet å ha hatt heldagsarbeid.

Generelt om grupperingen etter næring, yrke og yrkesstatus

Personer 16 år og over med yrkesaktivitet er gruppert på næring etter arten av virksomheten til den bedrift som den enkelte arbeidet i hele tiden eller lengst tid de siste 12 måneder før tellingstidspunktet. Disse personene er videre gruppert på det yrke og den yrkesstatus som de hadde hele tiden eller lengst tid i bedriften i 12-månedersperioden.

Næring

Næringsgrupperingen er foretatt etter 1960-utgaven av Standard for næringsgruppering i offentlig norsk statistikk (Statistisk Sentralbyrås Håndbøker, nr. 9). Denne standarden er i samsvar med International Standard Industrial Classification of All Economic Activities (ISIC), Rev. 1.

Med begrepet "Industri m.v." som er brukt i tabelldelen, er ment næringene bergverksdrift m.v., industri og kraft- og vannforsyning m.v. Videre er som "Samferdsel" regnet næringene sjøtransport og annen samferdsel. Samlegruppen "Tjenesteytende næringer" omfatter finansinstitusjoner, eienomsdrift, offentlig administrasjon og forsvar, offentlig og privat tjenesteyting og personlig tjenesteyting. I tabell 4 er under "Annen tjenesteyting" tatt med næringsgrenene hotell- og restaurantdrift og vask, rensing og andre personlige tjenester.

Yrke

Yrkesgrupperingen er foretatt etter Standard for yrkesgruppering i offentlig norsk statistikk (utgitt av Arbeidsdirektoratet i 1965) som i prinsippet følger 1958-utgaven av International Standard Classification of Occupations (ISCO).

Yrkesstatus

I tellingen er det brukt følgende fire grupperinger etter yrkesstatus:

1. Ansatt
2. Selvstendig uten leid hjelp
3. Selvstendig med leid hjelp
4. Familiemedlem uten fast lønn i familiebedrift

Personer (også medeiere) som arbeidde i firmaer organisert som aksjeselskap, andelslag eller annen selskapsform med begrenset ansvar, er alltid regnet som ansatte.

En person er regnet som selvstendig (med eller uten leid hjelp) dersom vedkommende drev firmaet alene for egen regning eller sammen med andre som medeier med ubegrenset ansvar (f.eks. i ansvarlig selskap). I de tilfelle hvor ektefeller arbeidde i felles virksomhet (f.eks. gårdsbruk, forretning) som ikke var organisert som aksjeselskap e.l., er den ene ektefellen regnet som selvstendig og den andre som familiemedlem uten fast lønn i familiebedrift. Gruppen "Familiemedlem uten fast lønn i familiebedrift" omfatter ellers personer som arbeidde i familievirksomhet uten fast avtalt lønn og som verken var eier eller medeier i virksomheten. Et familiemedlem uten fast lønn kan imidlertid ha vederlag for arbeidet i form av kost og losji, andel av overskott e.l.

I tabell 4 er det gitt oppgaver over tallet på henholdsvis ansatte og selvstendige (med eller uten leid hjelp). Differansen mellom summer av disse tall og totaltall utgjør følgelig tallet på familiemedlemmer uten fast lønn i familiebedrift.

Arbeids-/skole-/studiested

Personer som pr. 1. november 1970 både hadde inntekt av eget arbeid og som gikk på skole eller studerte, er i tabell 6 gruppert som yrkesaktive og etter arbeidssted dersom arbeidstiden de foregående 12 månedene utgjorde minst 1 000 timer. I motsatt fall er de gruppert som skoleelever/studenter og etter skole-/studiested.

Som personer med annet arbeidssted er regnet personer som arbeidde i flere kommuner, var til sjøs eller som arbeidde i utlandet. Tilsvarende er personer som studerte i utlandet gruppert under annet studiested.

Egen bolig

Ektefeller som var bosatt i samme privatbolig og hvor minst én av ektefellene var boliginnehaver, er begge regnet å ha egen bolig. For øvrig er bare boliginnehaveren eller én av boliginnhaverne gruppert under "Egen bolig". Forpleide i aldershjem, barnehjem og pleiehjem og losjerende i pensjonater og hoteller m.v. er aldri regnet å ha egen bolig.

Definisjon av begrepet "Boliginnehaver" er gitt i kapittel 4 under avsnittet "Eier-/leierforhold".

3. DEFINISJON AV FAMILIE OG HUSHOLDNINGSTYPE

Grupperingene på familie og husholdningstype refererer seg til tellingstidspunktet den 1. november 1970.

Familie

Til én og samme familie er regnet:

1. Ektepar og eventuelle ugifte barn registrert bosatt i samme privatbolig, aldershjem, pleiehjem, pensjonat, hotell e.l.
2. Far/mor med ugifte barn registrert bosatt i samme privatbolig, aldershjem, pleiehjem, pensjonat, hotell e.l.
3. Hver enkelt person som ikke hører inn under noen av de to gruppene som er spesifisert ovenfor (bl.a. personer uten fast bopel). Disse personene danner således hver for seg egen familie (familie med én person).

I familier med ektepar er også tatt med eventuelle ugifte barn av bare den ene ektefellen og ugifte adoptivbarn og stebarn, men ikke fosterbarn.

Av reglene som er nevnt ovenfor, går det fram at personer (f.eks. ektefeller) som ikke var registrert bosatt i samme privatbolig, aldershjem, pleiehjem, pensjonat, hotell e.l., aldri er gruppert under samme familie. Videre går det fram at gifte, separerte, skilte, enker og enkemenn ikke i noe tilfelle er regnet til samme familie som foreldrene. Når f.eks. et ektepar bor sammen med en skilt datter, danner ektefellene egen familie og datteren egen familie. Ellers kan nevnes at ugifte søsken som har felles bolig, men hvor ingen av foreldrene er bosatt, hver for seg er regnet som særskilt familie.

Husholdningstype

Det er skilt mellom tre hovedtyper av husholdning, nemlig privathusholdning, felleleshusholdning og annen husholdning.

Gruppen "Privathusholdning" omfatter personer som var registrert som bosatt i privatbolig. Denne husholdningstypen er videre splittet opp etter tallet på familier i husholdningen. Som husholdningsenhet er her regnet bolighusholdning (som omfatter alle bosatte i samme bolig) og ikke kostholdning som ved tidligere tellinger.

Til felleleshusholdning er regnet forpleide som var registrert bosatt i aldershjem, barnehjem og pleiehjem og losjerende som var registrert bosatt i pensjonat, hotell e.l.

Betjeningspersonale bosatt ved felleleshusholdninger er alltid gruppert under privathusholdning. Det samme gjelder militært personell som var bosatt i militærforlegning.

Annen husholdning omfatter personer uten fast bopel.

4. DEFINISJON AV HUS OG BOLIG OG HUS- OG BOLIGKJENNEMERKER

Hus- og boligopplysningene refererer seg til den 1. november 1970.

Hus

Som eget hus er som hovedregel regnet bygg som fra kjeller til loft er atskilt fra andre bygg. Fra denne regelen er det gjort følgende to unntak:

1. Hver enkelt bolig i vertikalt delte tomannsboliger og i rekke, kjede, atrium og terrasse er alltid regnet som særskilt hus.
2. Selv om det fra kjeller til loft er skillevegg(er) uten gjennomgang, er henholdsvis horisontalt delte tomannsboliger som er bygd sammen i rekke e.l., og hver enkelt blokk regnet til ett og samme hus.

Som nevnt under avsnitt 1, omfatter tellingen alle hus hvor minst én person var registrert som bosatt den 1. november 1970.

Bolig

Til en bolig (leilighet m.v.) er som hovedregel regnet rom som er bygd (eller ombygd) til bruk for én person eller for flere personer med fellesskap i kost og losji, og hvor det er adkomst til rommene (rommet) uten å måtte gå gjennom en annen bolig. Avgrensingen av boligenhetene er ellers foretatt etter følgende spesielle regler:

1. En hybel med egen inngang (utenfra eller fra korridor, oppgang e.l.) og som er bygd i tilknytning til en bolig, er regnet som særskilt bolig bare når hybelboeren (hybelboerne) selv holdt kosten.
2. Hybler uten egen inngang er ikke skilt ut som særskilte boliger.
3. I hybelbygg o.l. er hver enkelt hybel regnet som egen bolig, også i de tilfelle flere hybler har felles gang, hall, bad og/eller kjøkken.
4. I bygg for felleleshusholdning, i hus som er bygd i tilknytning til slike bygg og i militærforlegninger er hybler o.l. for ansatte regnet som særskilte boliger. Likeledes er rom som ble brukt av en ansatt med ektefelle og eventuelle barn, regnet til én og samme bolig.

Med privatbolig er i tellingen ment boliger som ikke er bebodd av forpleide i aldershjem, barnehjem og pleiehjem eller av losjerende i pensjonater, hoteller o.l. Boliger for ansatte (f.eks. sykepleiere) ved felleleshusholdninger er således regnet som privatboliger. Det samme gjelder boliger for befal m.v. i militærforlegninger.

Som nevnt under avsnitt 1, omfatter tellingen alle privatboliger hvor minst én person var registrert bosatt den 1. november 1970. Som betegnelse på disse boligene er i tabelldelen brukt "Bebodde boliger". For de enkelte hus som er med i tellingen, er det imidlertid hentet inn oppgaver over samlet tall på privatboliger (inkl. ubebodde boliger og boliger med bare midlertidig bosatte). Tallene på boliger i alt i tabell 9 gjelder disse boligene.

Rom

Oppgavene over tall på rom refererer seg til boliger som er med i tellingen, og omfatter beboelsesrom på 6 m² eller mer som kan nyttes året rundt. Bortsett fra i tabell 11, er også kjøkken på 6 m² eller mer inkludert. Entré, hall, bad, alkove, hems og rom som bare nyttes i næringsvirksomhet (f.eks. kontor) er ikke med.

Bosatte

Tallene på bosatte omfatter personer registrert som bosatt i privatboliger og således ikke personer som er regnet til felleleshusholdning og personer uten fast bopel.

Hustype

Som våningshus i tilknytning til gårdsdrift er - uansett hustype ellers - regnet hus hvor gårdbrukeren selv, forpakter eller kårfolk var bosatt, men ikke hus for gårdsarbeidere og hus på nedlagte bruk.

Hustypen "Frittliggende enebolig" omfatter hus med én bolig og med minst en halv meters avstand til nærmeste hus (unntatt garasje o.l.).

Til gruppen "Enebolig i rekke, kjede, atrium m.v." er også regnet husenhetene i vertikalt delte tomannsboliger.

Horisontalt delt tomannsbolig er hus med to vanlige leiligheter (som kan ha ulik størrelse) og hvor den ene leiligheten ligger i en etasje over den annen.

Hustypen "Annet småhus" omfatter hus med inntil 2½ etasjer (ekskl. underetasje), unntatt våningshus i tilknytning til gårdsdrift, eneboliger og horisontalt delte tomannsboliger. Hus som har én eller to vanlige leiligheter og hybelleilighet som er skilt ut som egen bolig, er også gruppert under denne hustypen.

Som blokk er regnet hus med 3 etasjer (ekskl. underetasje) eller mer.

Provisorisk boligbygg er hus m.v. som helt eller delvis er tatt i bruk til bolig for 10 år eller mindre (inkl. campingvogner, båter, telt, gammer o.l.).

Gruppen "Forretningsbygg m.v." omfatter hus hvor halvparten eller mindre av golvarealet nyttes til privatboliger, unntatt bygg for felleleshusholdning. Hus med to etasjer og hvor det er forretning i første etasje og bolig i annen etasje, er alltid gruppert under denne hustypen.

Som bygg for felleleshusholdning er regnet hus hvor det for bosatte og/eller midlertidig tilstedeværende er organisert felleleshusholdning. Hus i studentbyer o.l. er imidlertid aldri gruppert her. Av avgrensingsregler som det er gjort rede for under andre avsnitt, går det fram at oppgaver over tall på boliger, rom og bosatte i bygg for felleleshusholdning, bare omfatter privatboliger og rom og bosatte i disse boligene.

Byggeår

Som byggeår er for det enkelte hus regnet det år da minst halvparten av boligene i huset var ferdige til innflytning. Hus som er ombygd, er gruppert etter opprinnelig byggeår.

WC, bad

Boliger med eget wc/eget bad omfatter boliger med wc/bad som bare de bosatte i boligen har rett til å nytte, uten hensyn til om wc/bad ligger i eller utenfor boligen. Som boliger med felles wc/felles bad er regnet boliger som har wc/bad felles med en eller flere andre boliger.

Eier-/leierforhold

Personer med råderett over boligen som de er bosatt i (eier, leier den e.l.), er regnet som boliginnhavere.

Boliginnehavere (f.eks. medlemmer av borettslag) med aksje eller andel som gir borettslag til boligen, er alltid regnet som leieboere med aksje/andel, også i de tilfelle det er betalt innskott som er høyere enn pålydende verdi av aksjen/andelen.

Leieboere med innskott er boliginnehavere som har betalt innskott (f.eks. obligasjonsinnskott) for å leie boligen, men ikke leieboere som bare har betalt forskott på husleie.

Boliginnehavere som disponerer boligen vederlagsfritt eller som kårbolig, er regnet som leieboere.

En boliginnehaver er regnet å disponere boligen som tjenestebolig når den er stilt til disposisjon i samband med tjenesteforhold på vilkår av at boligen må fraflyttes når tjenesteforholdet opphører, uten hensyn til om det betales husleie eller ikke. Boliger som boliginnehaveren har aksje, andel eller innskott i, er imidlertid aldri regnet som tjenestebolig.

Gjennomsnittstall

Boliger pr. hus er lik tallet på privatboliger i hus som er med i tellingen (inkl. ubebodde boliger og boliger med bare midlertidig tilstedeværende) dividert med tallet på hus som er med i tellingen.

Bebodde boliger pr. hus er lik tallet på privatboliger som er med i tellingen dividert med tallet på hus som er med i tellingen.

Rom pr. bolig er lik tallet på rom (inkl. kjøkken på 6 m² eller mer) i privatboliger som er med i tellingen dividert med tallet på disse boligene.

Bosatte pr. bolig er lik tallet på bosatte i privatboliger dividert med tallet på privatboliger som er med i tellingen.

Bosatte pr. rom er lik tallet på bosatte i privatboliger dividert med tallet på rom (inkl. kjøkken på 6 m² eller mer) i privatboliger som er med i tellingen.

5. INNDELINGEN I TELLINGSKRETSE

For områder som i 1960 tilhørte herredskommune, er kretsinnvidlingen foretatt av Byrådet og etter de samme retningslinjer som i 1960-tellingen. Følgende hovedregler er lagt til grunn for innvidlingen:

1. En tellingskrets bør være mest mulig ensartet når det gjelder kommunikasjonsforhold, næringsstruktur og befolkningsutvikling.
2. Kretsgrensener må ikke skjære sogne- eller kommunegrensener.
3. En krets skal bestå enten bare av ett tettbygd strøk, del av tettbygd strøk eller av spredtbygd strøk. Som tettbygd strøk regnes områder med minst 200 bosatte på tellings-tidspunktet og hvor avstanden mellom bolighusene som regel ikke overstiger 50 meter. En hussamling som ligger mer enn 50 meter fra en tettbebyggelse, er imidlertid regnet som en del av det tettbygde strøket dersom hussamlingen naturlig hører sammen med tettbebyggelsen. Andre områder er regnet som spredtbygde strøk og er delt videre opp i tellingskretser.

I 1970-tellingen er det for områder som i 1960 tilhørte herredskommune, bare foretatt følgende endringer i kretsinnvidlingen som da ble brukt:

1. Når regulering av kommune- eller sognegrensener førte til at en 1960-krets falt inn under mer enn én kommune eller ett sogn i 1970, er kretsen delt videre opp slik at kretsgrensener ikke skjærer kommune- eller sognegrensener.
2. Grensene for tettbygde strøk (og dermed for tettbygde kretser) er justert i samsvar med bosettingen pr. 1. november 1970 etter reglene for avgrensing av disse strøkene.
3. I de tilfelle avgrensingen i 1960-tellingen av spredtbygde kretser ikke var i samsvar med reglene for kretsinnvidling, er grensene justert i 1970-tellingen.

Innvidlingen i tellingskretser av områder som i 1960 tilhørte bykommune, er foretatt av folke-registrene i samråd med kommunale myndigheter. I flere tilfelle er kretsinnvidlingen for disse om-rådene ikke den samme som i 1960-tellingen. I begge tellingene er imidlertid grensene fastlagt slik at de ikke skjærer kommune- eller sognegrensener og at en krets består enten bare av tettbygd strøk eller bare av spredtbygd strøk (avgrenset etter reglene som er nevnt ovenfor).

Tettbygde strøk i områder som i 1960 tilhørte herredskommune, er vanligvis ikke delt opp i flere kretser. Byområder er imidlertid alltid regnet til flere kretser.

I vedlegg 1 a er det gitt en kretsfortegnelse, i vedlegg 2 en kartskisse over kretsinnndelingen og i vedlegg 3 et oversiktskart over én eller flere tettbygde kretser.

6. Merknader til tabell 1

I tabell 1 har en generelt sett tatt sikte på å gi tall tilbake til 1801 etter kommuneinndelingen i 1970. Over et så langt tidsrom har det imidlertid skjedd så mange endringer i kommuneinndelingen at det for de fleste kommuner ikke kan gis en sammenliknbar tallserie for hele perioden.

I 1888 ble Nesna herred delt i to herreder - Nesna og Dønnes. Mellom tellingen i 1960 og tellingen i 1970 er en del av Nesna overført til Rana herred, en del til Leirfjord herred og en del til Dønna herred. En del av tidligere Dønnes er overført til Nesna, mens resten av Dønnes er overført til Dønna herred. I vedlegg 1 b er det gitt en oversikt som viser hvilke kommuner de enkelte tellingskretsene i 1970-tellingen tilhørte i 1960 og hvilke tellingskretser som er overført fra Nesna til Rana, Leirfjord og Dønna.

TABELLER

TABELL 1. FOLKEMENGDEN VED FOLKETELLINGENE 1801-1970¹

ÅR	FOLKE- MENGDEN	ÅR	FOLKE- MENGDEN	ÅR	FOLKE- MENGDEN	ÅR	FOLKE- MENGDEN	ÅR	FOLKE- MENGDEN	ÅR	FOLKE- MENGDEN
1801	1835	1865	1900	1930	1960 ..	2 033
1815	1845	1875	1910	1946	1970 ..	1 850
1825	1855	1890	1920	1950 ..	2 106		

1 SE MERKNADER TIL TABELL 1 PÅ SIDE 14

TABELL 2. FOLKEMENGDEN ETTER KJØNN OG INNTEKTSTAKERNES VIKTIGSTE KILDE TIL LIVSOPPHOLD OG NÆRING

VIKTIGSTE KILDE TIL LIVSOPPHOLD OG NÆRING	I ALT	MENN	KVIN- NER	INN- TEKTS- TAKERE	IKKE-INNTEKTSTAKERE						
					I ALT	HUS- MØDRE	ANDRE				
							I ALT	AV DISSE:		16-24 ÅR	16-24 ÅR
								UNDER 16 ÅR	16-24 ÅR		
I ALT	1 850	963	887	1 066	784	226	558	475	75		
INNTEKT AV EGET ARBEID I ALT ..	1 395	766	629	710	685	194	491	420	66		
JORDBRUK OG SKOGBRUK M.V. ...	393	209	184	227	166	51	115	106	8		
FISKE M.V. OG HVALFANGST	49	33	16	25	24	11	13	12	1		
INDUSTRI M.V.	204	119	85	91	113	38	75	66	9		
BYGGE- OG ANLEGGSVIRKSOMHET .	125	80	45	50	75	22	53	41	12		
VAREHÅNDEL	107	50	57	54	53	9	44	31	11		
SAMFERDSEL	137	93	44	82	55	12	43	36	7		
TJENESTEYTNDE NÆRINGER	378	181	197	179	199	51	148	128	18		
UOPPGITT NÆRING	2	1	1	2	-	-	-	-	-		
PENSJON, TRYGD	324	126	198	279	45	21	24	18	6		
FORMUE, LÅN M.V.	81	42	39	55	26	7	19	19	-		
STIPEND M.V.	34	23	11	22	12	3	9	9	-		
UOPPGITT	16	6	10	-	16	1	15	9	3		

TABELL 3. PERSONER 16 ÅR OG OVER ETTER YRKESAKTIVITET, KJØNN OG ALDER

KJØNN OG ALDER	I ALT	UTEN YRKES- AKTI- VITET	MED YRKESAKTIVITET							
			I ALT	ARBEIDSTID I TIMER				1 000 OG MER	UOPP- GITT	
				UNDER 100	100- 499	500- 999	AV DISSE:			
							I ALT			HELDAGS- ARBEID
I ALT	1 375	526	849	10	87	128	624	446	-	
16-19	115	59	56	3	13	14	26	16	-	
20-24	168	56	112	1	20	20	71	38	-	
25-59	706	164	542	2	44	68	428	316	-	
60-66	148	54	94	2	2	17	73	57	-	
67-69	58	30	28	1	2	4	21	15	-	
70 OG OVER	180	163	17	1	6	5	5	4	-	
MENN I ALT	701	170	531	3	35	38	455	360	-	
16-19	60	30	30	2	7	6	15	9	-	
20-24	96	21	75	-	14	11	50	23	-	
25-59	359	25	334	-	10	12	312	264	-	
60-66	73	13	60	-	-	4	56	47	-	
67-69	39	17	22	1	1	2	18	14	-	
70 OG OVER	74	64	10	-	3	3	4	3	-	
KVINNER I ALT	674	356	318	7	52	90	169	86	-	
16-19 I ALT	55	29	26	1	6	8	11	7	-	
AV DISSE: GIFTE ...	7	4	3	-	-	-	3	2	-	
20-24 I ALT	72	35	37	1	6	9	21	15	-	
AV DISSE: GIFTE ...	44	26	18	1	6	5	6	3	-	
25-59 I ALT	347	139	208	2	34	56	116	52	-	
AV DISSE: GIFTE ...	298	125	173	2	32	51	88	36	-	
60-66	75	41	34	2	2	13	17	10	-	
67-69	19	13	6	-	1	2	3	1	-	
70 OG OVER	106	99	7	1	3	2	1	1	-	

TABELL 4. PERSONER 16 ÅR OG OVER MED MINST 100 ARBEIDSTIMER ETTER YRKESSTATUS, ARBEIDSTID, KJØNN OG NÆRING/YRKESOMRADE

NÆRING/YRKESOMRADE	I ALT	AV DISSE:				ARBEIDSTID I TIMER					
		AN- SATTE	SELV- STEN- DIGE	MENN	KVIN- NER	100-999			1 000 OG MER		
						I ALT	MENN	KVIN- NER	I ALT	MENN	KVIN- NER
I ALT	839	502	197	528	311	215	73	142	624	455	169

NÆRING											
JORDBRUK	282	8	138	155	127	99	16	83	183	139	44
SKOGBRUK M.V.	2	2	-	2	-	:	:	-	:	:	-
FISKE M.V., HVALFANGST	26	6	20	25	1	:	2	:	:	23	:
BERGVERKSDRIFT M.V.	2	2	-	2	-	:	:	-	:	:	-
INDUSTRI	104	103	1	88	16	30	21	9	74	67	7
BYGGE- OG ANLEGGSVIRKS.	52	39	13	49	3	6	6	-	46	43	3
KRAFT-, VANNFØRS. M.V.	3	3	-	3	-	-	-	-	3	3	-
VAREHANDEL	63	47	12	28	35	12	-	12	51	28	23
FINANSINSTITUSJONER	7	7	-	5	2	:	:	:	:	5	:
EIENDOMSDRIFT	-	-	-	-	-	-	-	-	-	-	-
SJØTRANSPORT	54	50	4	47	7	4	4	-	50	43	7
ANNEN SAMFERDSEL	31	27	4	22	9	3	3	-	28	19	9
OFF. ADM. OG FORSVAR ..	41	41	-	38	3	12	9	3	29	29	-
OFF. OG PRIV. TJ.YTING	130	129	1	58	72	29	9	20	101	49	52
LØNT HUSARBEID	22	22	-	-	22	9	-	9	13	-	13
ANNEN TJENESTEYTING ...	18	14	4	5	13	5	1	4	13	4	9
UOPPGITT	2	2	-	1	1	-	-	-	2	1	1

1											
YRKESOMRADE											
TEKNISK, VITENSKAPELIG, HUMANISTISK OG KUNST- NERISK ARBEID I ALT ...	102	101	1	56	46	21	7	14	81	49	32
SYKEPLEIE- OG ANNET PLEIEARBEID	16	16	-	1	15	2	:	:	14	:	:
PEDAGOGISK ARBEID ...	69	69	-	43	26	16	6	10	53	37	16
ADM.- OG FORVALTNINGS- ARB., BEDR.- OG ORGANI- SASJONSLEDELSE I ALT ..	9	7	2	8	1	:	-	:	:	8	:
OFFENTLIG ADM.- OG FORVALTNINGSARBEID ..	3	3	-	3	-	-	-	-	3	3	-
BEDR. OG ORG.LEDELSE	6	4	2	5	1	:	-	:	5	5	:
KONTORARBEID	21	21	-	9	12	4	-	4	17	9	8
HANDELSARBEID I ALT ...	53	37	12	22	31	9	-	9	44	22	22
GROSSISTER OG DETALJISTER	12	-	12	9	3	-	-	-	12	9	3
HANDELSREISENDE- OG AGENTURARBEID	-	-	-	-	-	-	-	-	-	-	-
HANDELSARB. FRA KONT. OG DETALJHANDELSARB.	40	36	-	12	28	9	-	9	31	12	19
JORDBRUKS-, SKOGBRUKS- OG FISKEARBEID	310	16	158	182	128	104	20	84	206	162	44
GRUVE- OG SPRENGNINGS- ARBEID M.M.	2	2	-	2	-	:	:	-	:	:	-
TRANSPORT- OG KOMMUNI- KASJONSARBEID I ALT ...	70	63	7	59	11	5	5	-	65	54	11
VEGTRAFIKKARBEID	16	12	4	16	-	1	1	-	15	15	-
POST- OG TELEKOM.ARB.	17	17	-	6	11	1	1	-	16	5	11
INDUSTRI-, BYGGE- OG ANLEGG SARBEID I ALT ...	158	144	14	146	12	38	31	7	120	115	5
JERN- OG MET.VAREARB.	14	13	1	14	-	5	5	-	9	9	-
ELEKTROARBEID	11	10	1	11	-	1	1	-	10	10	-
TREARBEID	31	24	7	31	-	6	6	-	25	25	-
NÆRINGSMIDDELARBEID .	7	7	-	6	1	2	:	:	5	:	:
KJEMISK PROSESSAR- BEID, TREFØREDLINGS- OG PAPIRARBEID	24	24	-	24	-	3	3	-	21	21	-
LASTE-, LOSSE- OG LAGERARBEID	19	19	-	19	-	6	6	-	13	13	-
SERVICEARBEID I ALT ...	95	92	3	26	69	28	4	24	67	22	45
SIVILT OVERVÅKNINGS- OG TRYGGINGSARBEID ..	6	6	-	6	-	1	1	-	5	5	-
HOTELL- OG RESTAU- RANTARBEID, HUSARBEID	47	47	-	11	36	13	1	12	34	10	24
VAKTMESTER- OG RENGJØRINGSARBEID ...	27	27	-	6	21	10	1	9	17	5	12
MILITÆRT ARBEID	17	17	-	17	-	6	6	-	11	11	-
UOPPGITT	2	2	-	1	1	-	-	-	2	1	1

1 BARE ET UTVALG AV YRKESOMRADER ER SPESIFISERT

TABELL 5. PERSONER 16-69 ÅR ETTER YRKESAKTIVITET, KJØNN OG HØYESTE UTDANNING

KJØNN OG HØYESTE UTDANNING	I ALT	UTEN YRKESAKTIVITET, ARBEIDST. UNDER 100 TIMER ELLER UOPPGITT		MED 100 ARBEIDSTIMER ELLER MER					
		I ALT	AV DISSE: I ALT ELEVER, STU- DENTER	100-499 TIMER		500-999 TIMER		1 000 TIMER OG MER	
				I ALT	AV DISSE: ELEVER, STU- DENTER	I ALT	AV DISSE: ELEVER, STU- DENTER		
I ALT	1 195	372	106	823	81	32	123	18	619
MENN I ALT	627	109	61	518	32	24	35	9	451
UNGDOMSSKOLENIVA, 7-9 ÅR, I ALT ..	403	61	21	342	10	4	22	2	310
7-ÅRIG FOLKESKOLE	299	38	2	261	8	2	14	-	239
ALLMENT FAGFELT ELLERS	60	19	17	41	2	2	5	1	34
ADMINISTRASJON OG ØKONOMI	14	1	1	13	-	-	-	-	13
INDUSTRI, HÅNDVERK OG TEKNIKK ..	22	2	1	20	-	-	3	1	17
JORDBRUK, SKOGBRUK OG FISKE	5	-	-	5	-	-	-	-	5
GYMNASNIVA I, 10 ÅR, I ALT	113	28	23	85	9	7	6	2	70
ALLMENT FAGFELT	59	22	20	37	9	7	4	2	24
ADMINISTRASJON OG ØKONOMI	-	-	-	-	-	-	-	-	-
INDUSTRI, HÅNDVERK OG TEKNIKK ..	7	-	-	7	-	-	-	-	7
SAMFERDSEL	12	3	2	9	-	-	1	-	8
JORDBRUK, SKOGBRUK OG FISKE	19	-	-	19	-	-	1	-	18
TJENESTEYTING OG FORSVAR	16	3	1	13	-	-	-	-	13
GYMNASNIVA II,III, 11-12 ÅR, I ALT	49	13	13	36	9	9	2	2	25
ALLMENT FAGFELT	32	12	12	20	8	8	2	2	10
INDUSTRI, HÅNDVERK OG TEKNIKK ..	8	-	-	8	-	-	-	-	8
SAMFERDSEL	5	1	1	4	1	1	-	-	3
HELSEVERN	-	-	-	-	-	-	-	-	-
UNIVERSITETS- OG HØGSKOLENIVA I, 13-14 ÅR, I ALT	29	3	3	26	2	2	4	2	20
UNDERVISNING	17	2	2	15	-	-	2	1	13
NATURVITENSKAP OG TEKNIKK	4	-	-	4	1	1	2	1	1
UNIVERSITETS-, HØGSKOLENIVA II,III OG FORSKERNIVA, OVER 14 ÅR, I ALT	31	2	1	29	2	2	1	1	26
UNDERVISNING	15	2	1	13	2	2	1	1	10
ADMINISTRASJON, ØKONOMI, SAMFUNNSVITENSKAP OG JUS	-	-	-	-	-	-	-	-	-
NATURVITENSKAP OG TEKNIKK	4	-	-	4	-	-	-	-	4
UOPPGITT ELLER INGEN UTDANNING ...	2	2	-	-	-	-	-	-	-
KVINNER I ALT	568	263	45	305	49	8	88	9	168
UNGDOMSSKOLENIVA, 7-9 ÅR, I ALT ..	427	199	16	228	37	3	72	3	119
7-ÅRIG FOLKESKOLE	287	138	4	149	22	-	51	-	76
ALLMENT FAGFELT ELLERS	90	45	12	45	9	2	12	2	24
ADMINISTRASJON OG ØKONOMI	24	6	-	18	2	1	4	-	12
INDUSTRI, HÅNDVERK OG TEKNIKK ..	5	3	-	2	-	-	-	-	-
SAMFERDSEL	-	-	-	-	-	-	-	-	-
TJENESTEYTING OG FORSVAR	20	6	-	14	-	-	-	1	-
GYMNASNIVA I, 10 ÅR, I ALT	84	44	20	40	7	2	8	2	25
ALLMENT FAGFELT	75	42	20	33	-	-	-	2	19
ADMINISTRASJON OG ØKONOMI	-	-	-	-	-	-	-	-	-
INDUSTRI, HÅNDVERK OG TEKNIKK ..	3	-	-	3	-	-	-	-	3
SAMFERDSEL	3	2	-	1	-	-	-	-	-
GYMNASNIVA II,III, 11-12 ÅR, I ALT	29	16	9	13	2	-	4	2	7
ALLMENT FAGFELT	17	11	9	6	1	-	3	2	2
ADMINISTRASJON OG ØKONOMI	-	-	-	-	-	-	-	-	-
HELSEVERN	7	4	-	3	-	-	1	-	2
UNIVERSITETS- OG HØGSKOLENIVA I, 13-14 ÅR, I ALT	21	3	-	18	3	3	2	2	13
UNDERVISNING	16	2	-	14	2	2	2	2	10
ADMINISTRASJON, ØKONOMI, SAMFUNNSVITENSKAP OG JUS	-	-	-	-	-	-	-	-	-
NATURVITENSKAP OG TEKNIKK	-	-	-	-	-	-	-	-	-
UNIVERSITETS-, HØGSKOLENIVA II,III OG FORSKERNIVA, OVER 14 ÅR, I ALT	6	-	-	6	-	-	2	-	4
UNDERVISNING	4	-	-	4	-	-	1	-	3
ADMINISTRASJON, ØKONOMI, SAMFUNNSVITENSKAP OG JUS	-	-	-	-	-	-	-	-	-
NATURVITENSKAP OG TEKNIKK	-	-	-	-	-	-	-	-	-
UOPPGITT ELLER INGEN UTDANNING ...	1	1	-	-	-	-	-	-	-

1 BARE ET UTVALG AV FAGOMRÅDER ER SPESIFISERT UNDER DE ENKELTE UTDANNINGSNIVAER

TABELL 6. YRKESAKTIVE, SKOLEELEVER OG STUDENTER 16 ÅR OG OVER ETTER KJØNN OG ARBEIDS-/SKOLE-/STUDIESTED
 PR. 1. NOVEMBER 1970

ARBEIDS-/SKOLE-/STUDIESTED	I ALT	1			2		
		YRKESAKTIVE			SKOLEELEVER OG STUDENTER		
		I ALT	MENN	KVINNER	I ALT	MENN	KVINNER
I ALT	911	767	474	293	144	91	53
I KOMMUNEN	775	686	406	280	89	49	40
RANA	28	15	15	-	13	9	4
OSLO	10	3	2	1	7	6	1
VEFSN	9	-	-	-	9	6	3
BODØ	7	3	3	-	4	3	1
ALSTAHaug	6	2	1	1	4	3	1
ANDRE KOMMUNER I FYLKET	14	9	7	2	5	5	-
ANDRE KOMMUNER UTEVFOR FYLKET	18	8	5	3	10	7	3
ANNET STED	44	41	35	6	3	3	-

1 EKSKL. PERSONER SOM AVTJENTE VERNEPLIKTSTJENESTE OG YRKESAKTIVE SOM IKKE HAR OPPGITT ARBEIDSSTED

2 EKSKL. SKOLEELEVER OG STUDENTER SOM IKKE HAR OPPGITT SKOLE-/STUDIESTED

TABELL 7. FAMILIER OG PERSONER ETTER FAMILIETYPPE OG HUSHOLDNINGSTYPE

HUSHOLDNINGSTYPE	I ALT		FAMILIER MED TO ELLER FLERE PERSONER							
	FAMI- LIER	PER- SONER	FAMI- LIER MED PER- SON	I ALT		EKTE- PAR UTEN UGIFTE BARN	EKTEPAR MED UGIFTE BARN		MOR ELLER FAR MED UGIFTE BARN	
				FAMI- LIER	PER- SONER		FAMI- LIER	PER- SONER	FAMI- LIER	PER- SONER
I ALT	710	1 850	212	498	1 638	148	300	1 224	50	118
PRIVATHUSHOLDNING I ALT .	685	1 825	187	498	1 638	148	300	1 224	50	118
MED EN FAMILIE	491	1 437	90	401	1 347	118	254	1 041	29	70
MED TO FAMILIER	170	348	82	88	266	26	42	168	20	46
MED FLERE FAMILIER	24	40	15	9	25	4	4	15	1	2
FELLESHUSHOLDNING	21	21	21	-	-	-	-	-	-	-
ANNEN HUSHOLDNING	4	4	4	-	-	-	-	-	-	-

TABELL 8. PERSONER 16 ÅR OG OVER MED EGEN BOLIG ETTER ALDER, EKTESKAPELIG STATUS OG KJØNN

EKTESKAPELIG STATUS OG KJØNN	I ALT	ALDER									
		16-19	20-24	25-29	30-39	40-49	50-59	60-69	70-79	80 OG OVER	
PERSONER 16 ÅR OG OVER I ALT ...	1 375	115	168	97	150	205	254	206	114	66	
AV DISSE: MED EGEN BOLIG	1 006	2	69	63	125	181	246	190	93	37	
MENN I ALT	701	60	96	53	77	102	127	112	48	26	
AV DISSE: MED EGEN BOLIG	487	-	28	26	58	85	123	106	43	18	
KVINNER I ALT	674	55	72	44	73	103	127	94	66	40	
AV DISSE: MED EGEN BOLIG	519	2	41	37	67	96	123	84	50	19	
UGIFTE I ALT	336	108	89	27	24	30	21	15	14	8	
AV DISSE: MED EGEN BOLIG	62	-	8	4	4	13	14	10	7	2	
MENN I ALT	219	60	61	21	19	26	14	11	5	2	
AV DISSE: MED EGEN BOLIG	40	-	2	2	3	11	11	8	3	-	
KVINNER I ALT	117	48	28	6	5	4	7	4	9	6	
AV DISSE: MED EGEN BOLIG	22	-	6	2	1	2	3	2	4	2	
GIFTE OG SEPARERTE I ALT	910	7	79	70	123	168	213	160	66	24	
AV DISSE: MED EGEN BOLIG	853	2	61	59	118	163	212	155	64	19	
MENN I ALT	457	-	35	32	58	75	111	96	33	17	
AV DISSE: MED EGEN BOLIG	427	-	26	24	55	73	110	93	32	14	
KVINNER I ALT	453	7	44	38	65	93	102	64	33	7	
AV DISSE: MED EGEN BOLIG	426	2	35	35	63	90	102	62	32	5	
FØR GIFTE I ALT	129	-	-	-	3	7	20	31	34	34	
AV DISSE: MED EGEN BOLIG	91	-	-	-	3	5	20	25	22	16	
MENN I ALT	25	-	-	-	-	1	2	5	10	7	
AV DISSE: MED EGEN BOLIG	20	-	-	-	-	1	2	5	8	4	
KVINNER I ALT	104	-	-	-	3	6	18	26	24	27	
AV DISSE: MED EGEN BOLIG	71	-	-	-	3	4	18	20	14	12	

TABELL 9. HUS, BOLIGER, ROM OG BOSATTE ETTER HUSTYPE

	PERMANENT BOLIGBYGG										PRO- VI- SOR- BO- LIG- BYGG	FOR- RET- NINGS- BYGG M.V.	BYGG FEL- LES- HUS- HOLD- NING	UOPP- GITT HUS- TYPE
	I ALT	I ALT	VA- NINGS- HUS I TILKN. TIL GARDS- DRIFT	FRITT- LIGG- ENDE BOLIG	ENE- BOLIG I REKKE, KJEDE, ATRIUM M.V.	ANNE- NE- BCLIG	HORI- SON- TALT DEL TO- MANN- BCLIG	ANNET SMÅHUS	BLOKK					
HUS	516	497	217	236	12	-	16	16	-	-	-	14	5	-
BOLIGER I ALT ...	596	570	238	236	12	-	32	52	-	-	-	17	9	-
AV DISSE: BEBODDE	584	558	232	236	12	-	32	46	-	-	-	17	9	-
ROM	2 888	2 806	1 234	1 235	62	-	138	137	-	-	-	71	11	-
BOSATTE	1 825	1 765	759	752	47	-	92	115	-	-	-	48	12	-
BOLIGER PR. HUS .	1,2	1,1	1,1	1,0	1,0	-	2,0	3,3	-	-	-	1,2	1,8	-
ROM PR. BOLIG ...	4,9	5,0	5,3	5,2	5,2	-	4,3	3,0	-	-	-	4,2	1,2	-
BOSATTE PR. BOLIG	3,1	3,2	3,3	3,2	3,9	-	2,9	2,5	-	-	-	2,8	1,3	-
BOSATTE PR. ROM .	0,6	0,6	0,6	0,6	0,8	-	0,7	0,8	-	-	-	0,7	1,1	-

TABELL 10. BEBODDE BOLIGER ETTER HUSTYPE OG BYGGEGAR, OG HUS, ROM OG BOSATTE ETTER HUSETS BYGGEGAR

HUSETS BYGGEGAR	HUS	BEBODDE BOLIGER						ROM	BCSATTE	BE- BOD- DE BO- LIG- ER PR. HUS	BOSATTE		
		I ALT	I PERMANENTE BOLIGBYGG			I ALT	PR. ROM				PR. BO- LIG	PR. ROM	
			I VANINGS- HUS I TILKN. TIL GARDSDRIFT OG I FRITTL. ENEBOLIGER	I ANDRE ENE- OG TO- MANN- BOLIGER OG SMÅHUS	I BLOKK- ER								I ANDRE BYGG
I ALT	516	584	558	468	90	-	26	2 888	1 825	1,1	4,9	3,1	0,6
1900 OG FØR	97	103	103	98	5	-	-	575	295	1,1	5,6	2,9	0,5
1901-1910	21	24	23	21	2	-	1	121	64	1,1	5,0	2,7	0,5
1911-1920	29	33	32	25	7	-	1	176	91	1,1	5,3	2,8	0,5
1921-1930	36	50	47	31	16	-	3	223	119	1,4	4,5	2,4	0,5
1931-1940	39	42	41	39	2	-	1	195	110	1,1	4,6	2,6	0,6
1941-1945	13	13	12	12	-	-	1	60	35	1,0	4,6	2,7	0,6
1946-1950	67	71	69	61	8	-	2	359	217	1,1	5,1	3,1	0,6
1951-1960	125	136	128	107	21	-	8	686	499	1,1	5,0	3,7	0,7
1961-1970	89	112	103	74	29	-	9	493	395	1,3	4,4	3,5	0,8
UOPPGITT	-	-	-	-	-	-	-	-	-	-	-	-	-

TABELL 11. BEBODDE BOLIGER ETTER HUSTYPE OG TALLET PÅ ROM, OG BOSATTE ETTER TALLET PÅ ROM I BOLIGEN

TALLET PÅ ROM, EKSKL. KJØKKEN	BEBODDE BOLIGER						I ALT	PR. ROM
	I ALT	I PERMANENTE BOLIGBYGG			I ALT	PR. ROM		
		I ALT	I VANINGS- HUS I TILKN. TIL GARDSDRIFT OG I FRITTL. ENEBOLIGER	I ANDRE ENE- OG TOMANN- BOLIGER OG SMÅHUS				
I ALT	584	558	468	90	-	26	1 825	0,6
0 ROM ELLER UOPPGITT ..	-	-	-	-	-	-	-	-
1 ROM I ALT	46	35	20	15	-	11	78	1,2
MED KJØKKEN I ALT ...	34	30	20	10	-	4	64	1,2
UNDER 6 KVM.	13	10	5	5	-	3	25	1,9
6 KVM. OG MER	21	20	15	5	-	1	39	0,9
UTEN KJØKKEN	12	5	-	5	-	7	14	1,2
2 ROM I ALT	63	58	29	29	-	5	145	0,9
MED KJØKKEN	54	51	29	22	-	3	126	0,8
UTEN KJØKKEN	9	7	-	7	-	2	19	1,1
3 ROM	90	88	76	12	-	2	238	0,7
4 ROM	180	175	157	18	-	5	633	0,7
5 ROM	109	108	101	7	-	1	391	0,6
6 ROM	61	61	53	8	-	-	217	0,5
7 ROM	18	18	18	-	-	-	63	0,4
8 ROM OG MER	17	15	14	1	-	2	60	0,3

TABELL 12. BEBODDE BOLIGER, ROM OG BOSATTE ETTER BOLIGTETTHET

	I ALT	BOSATTE PR. ROM, INKL. KJØKKEN PÅ 6 KVM. OG MER									0 ROM ELLER UOPP- GITT
		UNDER 0,25	0,25- 0,49	0,50- 0,74	0,75- 0,99	1,00- 1,24	1,25- 1,49	1,50- 1,74	1,75- 1,99	2,00 OG MER	
		BEBODDE BOLIGER	584	28	154	164	84	109	11	16	
ROM	2 888	207	865	821	441	420	47	49	6	32	-
BOSATTE	1 825	35	299	481	356	434	60	76	11	73	-
ROM PR. BOLIG	4,9	7,4	5,6	5,0	5,3	3,9	4,3	3,1	6,0	1,9	-
BOSATTE PR. BOLIG	3,1	1,3	1,9	2,9	4,2	4,0	5,5	4,8	11,0	4,3	-

TABELL 13. BEBODDE BOLIGER, ROM OG BOSATTE ETTER BOLIGENS UTSTYR

	I ALT	INNLAGT VANN I HUSET								IKKE INN- LAGT VANN I HUSET	UOPP- GITT	
		EGET WC		FELLES WC		EGET ELLER FELLES	UTEN WC		UTEN BAD			
		I ALT	I ALT	EGET BAD	FELLES BAD	EGET BAD	FELLES BAD	WC OG UTEN BAD				EGET ELLER FELLES BAD
ROM	2 888	2 792	1 664	34	7	60	134	213	680	96	-	
BOSATTE	1 825	1 761	1 036	38	:	:	76	143	409	64	-	
ROM PR. BOLIG	4,9	5,0	5,4	2,6	3,5	2,1	4,5	5,5	4,9	3,8	-	
BOSATTE PR. BOLIG	3,1	3,2	3,4	2,9	:	:	2,5	3,7	2,9	2,6	-	
BOSATTE PR. ROM	0,6	0,6	0,6	1,1	:	:	0,6	0,7	0,6	0,7	-	

TABELL 14. BEBODDE BOLIGER, ROM OG BOSATTE ETTER EIER-/LEIERFORHOLDET TIL BOLIGEN

	I ALT	BOLIGINNEHAVEREN DISPONERER BOLIGEN SCM								TJEN- ESTE- ELLER FOR- PAK- TER- BOLIG	UOPP- GITT	
		EIER	LEIEBOER						MED INN- SKOTT			UTEN INN- SKOTT
			MED AKSJE/ANDEL			UTEN AKSJE/ANDEL						
			I ALT	I ALT	I ALT	I ALT	I ALT	I ALT				
BEBODDE BOLIGER ...	584	443	108	-	-	-	108	2	106	33	-	
ROM	2 888	2 401	334	-	-	-	334	6	328	153	-	
BOSATTE	1 825	1 460	252	-	-	-	252	:	:	113	-	
ROM PR. BOLIG	4,9	5,4	3,1	-	-	-	3,1	3,0	3,1	4,6	-	
BOSATTE PR. BOLIG	3,1	3,3	2,3	-	-	-	2,3	:	:	3,4	-	
BOSATTE PR. ROM ...	0,6	0,6	0,8	-	-	-	0,8	:	:	0,7	-	

TABELL 15. FOLKEMENGDEN ETTER ALDER, KJØNN OG TELLINGSKRETS

TELLINGSKRETS OG KJØNN	I ALT	ALDER									
		UNDER 7	7-15	16-19	20-24	25-29	30-39	40-49	50-59	60-69	70 OG OVER
KOMMUNEN I ALT	1 850	218	257	115	168	97	150	205	254	206	180
MENN I ALT	963	119	143	60	96	53	77	102	127	112	74
UGIFTE	481	119	143	60	61	21	19	26	14	11	7
GIFTE OG SEPARERTE	457	-	-	-	35	32	58	75	111	96	50
FØR GIFTE	25	-	-	-	-	-	-	1	2	5	17
KVINNER I ALT	887	99	114	55	72	44	73	103	127	94	106
UGIFTE	330	99	114	48	28	6	5	4	7	4	15
GIFTE OG SEPARERTE	453	-	-	7	44	38	65	93	102	64	40
FØR GIFTE	104	-	-	-	-	-	3	6	18	26	51
TETTBYGDE KRETSET I ALT ...	816	123	111	50	86	56	81	83	88	61	77
MENN	400	70	61	23	44	28	38	42	42	28	24
KVINNER	416	53	50	27	42	28	43	41	46	33	53
5 NESNA	816	123	111	50	86	56	81	83	88	61	77
MENN	400	70	61	23	44	28	38	42	42	28	24
KVINNER	416	53	50	27	42	28	43	41	46	33	53
SPREDTBYGDE KRETSET I ALT .	1 030	95	146	64	80	40	69	122	166	145	103
MENN	562	49	82	37	52	24	39	60	85	84	50
KVINNER	468	46	64	27	28	16	30	62	81	61	53
1 AUST-TOMMA	108	10	15	4	7	4	9	13	11	23	12
MENN	52	2	8	3	3	2	4	7	5	13	5
KVINNER	56	8	7	1	4	2	5	6	6	10	7
2 HANDNES	101	4	12	5	2	4	7	9	26	17	15
MENN	65	4	11	5	2	2	6	5	13	10	7
KVINNER	36	-	1	-	-	2	1	4	13	7	8
3 STEIRA	102	10	16	9	11	4	5	9	19	11	8
MENN	54	6	9	5	5	4	3	4	8	6	4
KVINNER	48	4	7	4	6	-	2	5	11	5	4
4 NESVASTRANDA	239	27	46	13	10	10	19	24	42	33	15
MENN	120	13	21	4	6	5	8	17	22	17	7
KVINNER	119	14	25	9	4	5	11	7	20	16	8
6 STRANDLANDET	134	15	15	14	14	7	8	19	15	16	11
MENN	72	7	9	8	9	4	5	7	6	12	5
KVINNER	62	8	6	6	5	3	3	12	9	4	6
7 HUGLA	182	11	21	9	17	6	15	23	31	25	24
MENN	104	6	12	8	10	4	9	9	19	14	13
KVINNER	78	5	9	1	7	2	6	14	12	11	11
8 HUSBY	164	18	21	10	19	5	6	25	22	20	18
MENN	95	11	12	4	17	3	4	11	12	12	9
KVINNER	69	7	9	6	2	2	2	14	10	8	9
UTEN FAST BOPEL I ALT	4	-	-	1	2	1	-	-	-	-	-
MENN	1	-	-	-	-	1	-	-	-	-	-
KVINNER	3	-	-	1	2	-	-	-	-	-	-

TABELL 16. PERSONER 16 ÅR OG OVER ETTER VIKTIGSTE KILDE TIL LIVSOPPHOLD, NÆRING, KJØNN OG TELLINGSKRETS

VIKTIGSTE KILDE TIL LIVSOPPHOLD											
INNTEKT AV EGET ARBEID											
TELLINGSKRETS OG KJØNN	I ALT	NÆRING							PEN- SJON, TRYGD	FOR- MUE, LÅN, STI- PEND M.V.	HUSAR- BEID I HJEM- MET, FORSØR- GET
		I ALT	JORD- SKOG- BRUK, FISKE M.V., HVAL- FANGST	INDU- STRI- M.V., BYGGE- OG ANL. VIRK- SOMHET	VARE- HANDEL	SAM- FERD- SEL	TJEN- ESTE- YTENDE NÆR- INGER	UOPP- GITT			
KOMMUNEN I ALT	1 375	710	251	141	54	82	179	3	279	77	309
MENN	701	494	175	129	28	66	95	1	114	50	43
KVINNER	674	216	76	12	26	16	84	2	165	27	266
TETTBYGDE KRETSE I ALT ...	582	269	12	52	38	35	132	-	111	53	149
MENN	269	176	9	47	21	26	73	-	39	31	23
KVINNER	313	93	3	5	17	9	59	-	72	22	126
5 NESNA	582	269	12	52	38	35	132	-	111	53	149
MENN	269	176	9	47	21	26	73	-	39	31	23
KVINNER	313	93	3	5	17	9	59	-	72	22	126
SPREDBYGDE KRETSE I ALT .	789	439	239	89	16	47	46	2	168	23	159
MENN	431	318	166	82	7	40	22	1	75	18	20
KVINNER	358	121	73	7	9	7	24	1	93	5	139
1 AUST-TOMMA	83	46	31	2	3	6	4	-	23	-	14
MENN	42	30	22	2	1	4	1	-	11	-	1
KVINNER	41	16	9	-	2	2	3	-	12	-	13
2 HANDNES	85	55	41	3	2	5	3	1	18	-	12
MENN	50	41	31	3	2	3	2	-	8	-	1
KVINNER	35	14	10	-	-	2	1	1	10	-	11
3 STEIRA	76	40	28	3	1	3	5	-	21	1	14
MENN	39	27	19	3	-	3	2	-	8	1	3
KVINNER	37	13	9	-	1	-	3	-	13	-	11
4 NESNASTRANDA	166	96	59	16	1	10	10	-	29	5	36
MENN	86	69	39	16	1	9	4	-	11	4	2
KVINNER	80	27	20	-	-	1	6	-	18	1	34
6 STRANDLANDET	104	60	26	12	4	2	16	-	13	10	21
MENN	56	39	17	11	1	2	8	-	4	8	5
KVINNER	48	21	9	1	3	-	8	-	9	2	16
7 HUGLA	150	76	22	46	2	2	3	1	32	4	38
MENN	86	59	13	42	-	2	1	1	19	3	5
KVINNER	64	17	9	4	2	-	2	-	13	1	33
8 HUSBY	125	66	32	7	3	19	5	-	32	3	24
MENN	72	53	25	5	2	17	4	-	14	2	3
KVINNER	53	13	7	2	1	2	1	-	18	1	21
UTEN FAST BOPEL I ALT	4	2	-	-	-	-	1	1	-	1	1
MENN	1	-	-	-	-	-	-	-	-	1	-
KVINNER	3	2	-	-	-	-	1	1	-	-	1

TABELL 17. HOVEDTALL FOR HUS OG BEBODDE BOLIGER I DE ENKELTE TELLINGSKRETSE

TELLINGSKRETS	HUS				BEBODDE BOLIGER							BO- SAT- TE PR. ROM
	I ALT	AV DISSE:			I ALT	AV DISSE MED:						
		VAN-HUS TILKN. GARDS- DRIFT, FRITTL. ENEBOL.	BYGGEAR			INNLAGT VANN I HUSET	EGET OG BAD	WC EGET BAD ELLERS	WC OG UTEN BAD	EGET ELLER FELLES WC OG UTEN BAD	EGET ELLER FELLES BAD OG UTEN WC	
			1946-	1961-								
	1960	1970										
KOMMUNEN I ALT	516	453	192	89	584	559	306	44	30	39	0,6	
TETTBYGDE KRETSE I ALT ...	214	158	86	54	264	264	197	36	15	1	0,6	
5 NESNA	214	158	86	54	264	264	197	36	15	1	0,6	
SPREDTBYGDE KRETSE I ALT .	302	295	106	35	320	295	109	8	15	38	0,6	
1 AUST-TOMMA	34	34	9	1	34	26	2	-	1	6	0,7	
2 HANDNES	34	33	10	5	36	34	8	-	1	5	0,5	
3 STEIRA	28	27	15	3	30	27	5	-	1	4	0,7	
4 NESNASTRANDA	62	62	21	8	70	69	31	3	3	8	0,7	
6 STRANDLANDET	36	35	12	7	41	40	22	4	4	3	0,7	
7 HUGLA	60	58	21	7	60	57	32	-	4	5	0,6	
8 HUSBY	48	46	18	4	49	42	9	1	1	7	0,7	

a. KRETSFORTEGNELSE

Krets- nr.	Navnet på kretsen	Krets- type ¹⁾	Omfang
0	Uten fast bopel	0	..
1	Aust-Tomma	S	Gnr. 1-5.
2	Handnes	S	Gnr. 6-8 og 16-19.
3	Steira	S	Gnr. 11-15.
4	Nesnastranda	S	Gnr. 46-56, gnr. 58 bnr. 36 og 40.
5	Nesna	T	Se vedlegg 3.
6	Strandlandet	S	Gnr. 57, gnr. 58 bnr. 5, 9, 38, 59, 73 og 87, gnr. 59-64. Unntatt bnr. under krets 5.
7	Hugla	S	Gnr. 20, 21, 23, 25 og 26.
8	Husby	S	Gnr. 96-98.

1) T = Tettbygd krets. S = Spredtbygd krets.

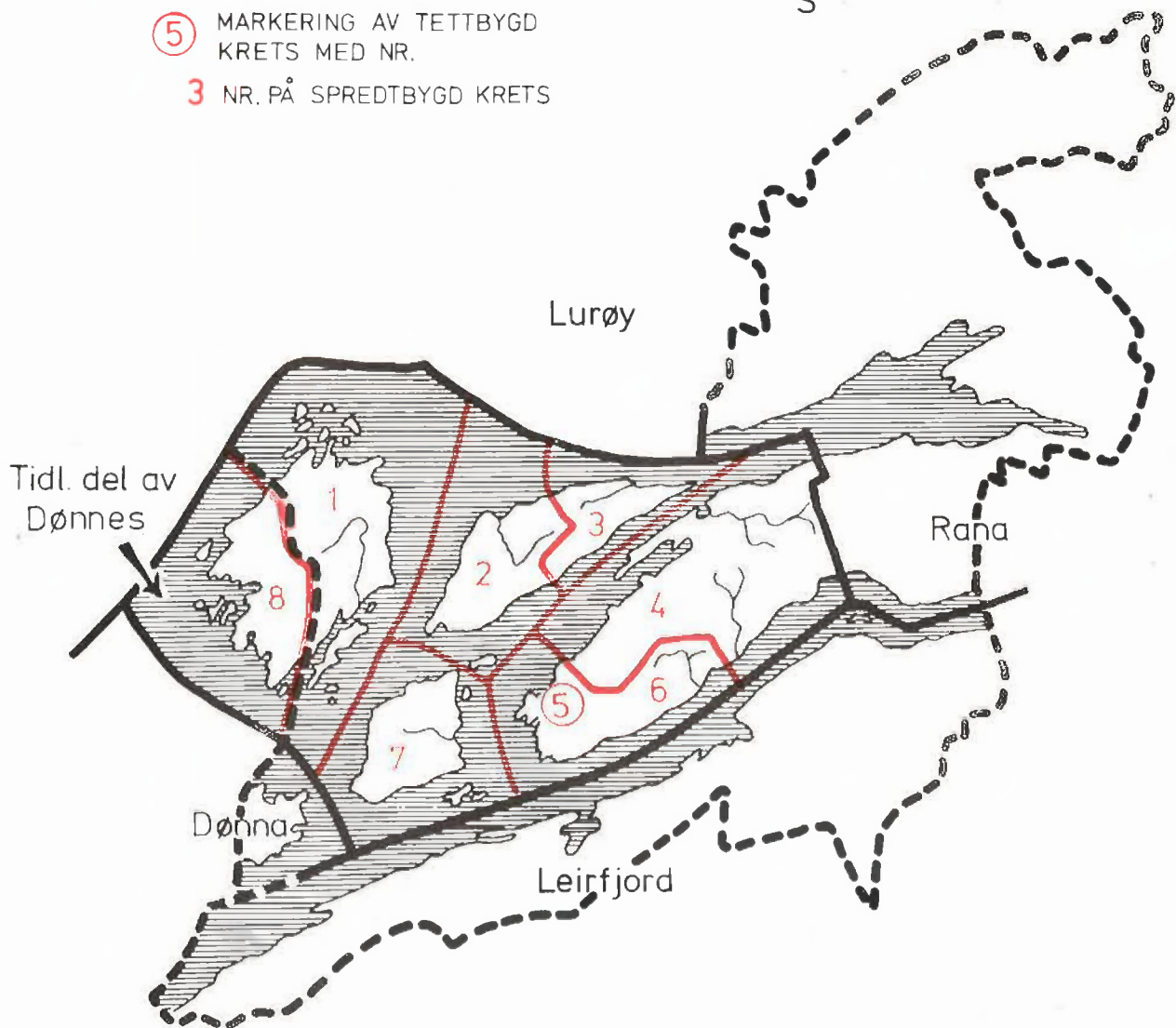
b. OVERSIKT OVER ENDRINGENE I KOMMUNEINDELINGEN MELLOM TELLINGEN I 1960 OG TELLINGEN I 1970

Kretsnr. i 1970-tellingen	Kommune i 1960-tellingen	Kretsnr. i 1970-tellingen	Kommune i 1960-tellingen
1 - 7 i Nesna	1828 Nesna	13-15 i Leirfjord	1828 Nesna
8 i Nesna	1827 Dønnes	14 i Dønna	1828 Nesna
43-45 i Rana	1828 Nesna		

1828 NESNA

TEGNFORKLARING

-  KOMMUNEGRENSE 1970
-  KOMMUNEGRENSE I 1960,
MEN IKKE I 1970
-  KRETSGRENSE 1970
-  MARKERING AV TETTBYGD
KRETS MED NR.
-  NR. PÅ SPREDBYGD KRETS

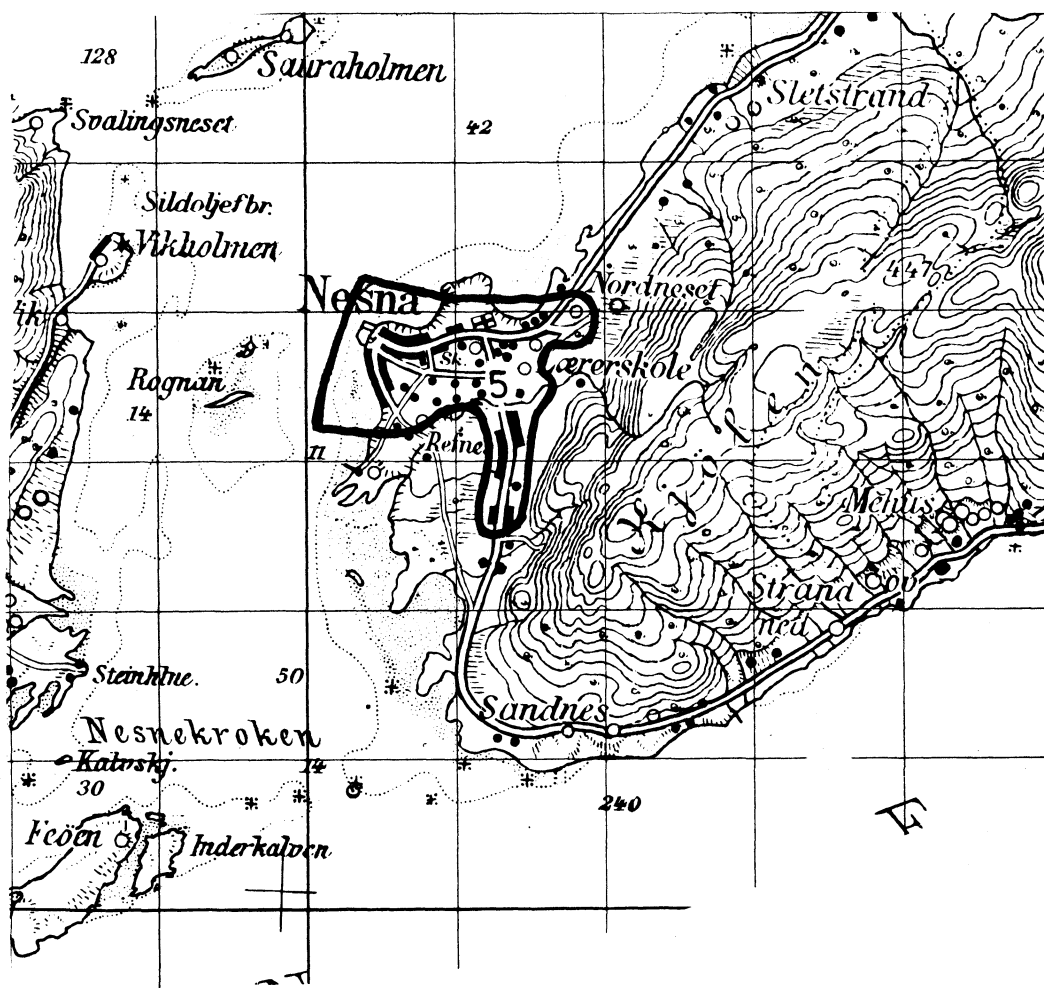


MÅLESTOKK

0 5 10 15 20 KM.

1828 NESNA

TETTBYGD KRETS



MÅLESTOKK 1:50 000

0 1 2 3 KM.

TEGNFORKLARING

— KRETSGRENSE 1970

5 NR. PÅ TETTBYGD KRETS

Med samtykke fra Norges Geografiske Oppmåling er N.G.O.'s kartmateriale brukt som kartgrunnlag.