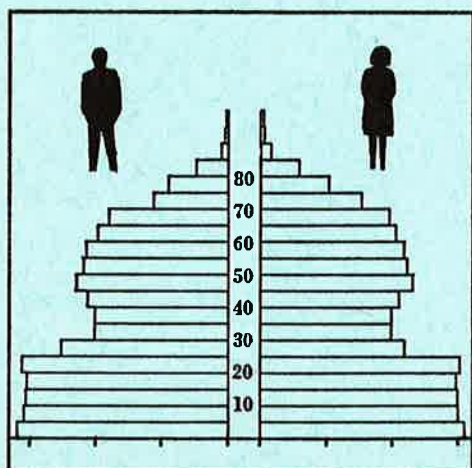


STATISTISKE KOMMUNEHEFTER



FOLKE- OG BOLIGTELLING

1. NOVEMBER 1970

0227 **FET**

STATISTISK SENTRALBYRÅ
OSLO

STATISTISKE KOMMUNEHEFTER



FOLKE- OG BOLIGTELLING
1. NOVEMBER 1970

0227 FET

STATISTISK SENTRALBYRÅ
OSLO 1972



FORORD

Den første statistikken utarbeidd på grunnlag av oppgaver til folketellingen i 1970, ble publisert i desember 1971 i heftet "Folkemengden etter alder og ekteskapeleg status, 31. desember 1970".

I serien Statistiske kommunehefter legger Statistisk Sentralbyrå fram de viktigste resultater fra Folke- og bolig telling 1970 for hver enkelt kommune. Heftene vil bli utgitt fra midten av 1972 til siste halvdel av 1973. Da kontrollen av tellingsoppgavene ikke er avsluttet når kommuneheftene utarbeides, er tallene i disse heftene foreløpige.

Endelige tall for hele landet vil bli publisert i 6 hefter som ventes å bli utgitt i 1974. Disse publikasjonene vil også inneholde tabeller med geografiske fordelinger. I tillegg til de tabellene som blir trykt, vil det bli utarbeidd tabeller med mer detaljert statistikk. På grunnlag av tellingsresultatene vil det videre bli utarbeidd et bosettingskart og flere større spesialartikler,

Professor Hallstein Myklebost, Geografisk Institutt, Universitetet i Oslo, har vært Byråets konsulent i arbeidet med kretsinnvidlingen.

Statistisk Sentralbyrå, Oslo, 2. mai 1972

Petter Jakob Bjerve

Einar Jensen

The first part of the document discusses the importance of maintaining accurate records of all transactions and activities. It emphasizes the need for transparency and accountability in financial reporting. The second part outlines the specific procedures and controls that should be implemented to ensure the integrity of the data. This includes regular audits, internal reviews, and the use of standardized reporting formats. The final section provides a summary of the key findings and recommendations, highlighting the areas where further improvement is needed. It also includes a list of references and a glossary of terms used throughout the document.


Page 10 of 15

INNHold

	Side
Prinsipper og definisjoner	7
1. Omfanget av Folke- og bolig telling 1970	7
2. Definisjon av personkjennemerker	7
3. Definisjon av familie- og husholdningstype	10
4. Definisjon av hus og bolig og hus- og boligkjennemerker	11
5. Inndelingen i tellingskretser	13
6. Merknader til tabell 1	14
 T a b e l l e r	
1. Folkemengden ved folketellingene 1801-1970	16
2. Folkemengden etter kjønn og inntektstakernes viktigste kilde til livsopphold og næring ...	16
3. Personer 16 år og over etter yrkesaktivitet, kjønn og alder	16
4. Personer 16 år og over med minst 100 arbeidstimer etter yrkesstatus, arbeidstid, kjønn og næring/yrkesområde	17
5. Personer 16-69 år etter yrkesaktivitet, kjønn og høyeste utdanning	18
6. Yrkesaktive, skoleelever og studenter 16 år og over etter kjønn og arbeids-/skole-/studie- sted pr. 1. november 1970	19
7. Familier og personer etter familietype og husholdningstype	19
8. Personer 16 år og over med egen bolig etter alder, ekteskapelig status og kjønn	19
9. Hus, boliger, rom og bosatte etter hustype	20
10. Beboede boliger etter hustype og byggeår, og hus, rom og bosatte etter husets byggeår	20
11. Beboede boliger etter hustype og tallet på rom, og bosatte etter tallet på rom i boligen .	20
12. Beboede boliger, rom og bosatte etter bolig tetthet	21
13. Beboede boliger, rom og bosatte etter boligens utstyr	21
14. Beboede boliger, rom og bosatte etter eier-/leierforholdet til boligen	21
15. Folkemengden etter alder, kjønn og tellingskrets	22
16. Personer 16 år og over etter viktigste kilde til livsopphold, næring, kjønn og tellings- krets	23
17. Hovedtall for hus og beboede boliger i de enkelte tellingskretser	24
 V e d l e g g	
1 a. Kretsfortegnelse.....	25
1 b. Oversikt over endringene i kommuneinndelingen mellom tellingen i 1960 og tellingen i 1970	25
2. Kartskisse over kretsinnndelingen.....	27
3. Oversiktskart over tettbygde kretser.....	29

S t a n d a r d t e g n

- .. Oppgave mangler
- : Tall kan ikke offentliggjøres
- Null



PRINSIPPER OG DEFINISJONER

1. OMFANGET AV FOLKE- OG BOLIGTELLING 1970

Folketellingen omfatter alle personer (også utenlandske statsborgere) som ifølge Forskrifter av 20. januar 1970 om ordningen og føringen av folkeregistrene, var registrert som bosatt i Norge på tellingstidspunktet den 1. november 1970.

I boligteellingen har en med alle hus og privatboliger (privatleiligheter m.v.) hvor minst én person var registrert bosatt den 1. november 1970. Hus og boliger som var ubebodd eller som var bebodd bare av midlertidig tilstedeværende (f.eks. ugifte personer som oppholdt seg utenom foreldrenes hjem på grunn av studier), omfattes således ikke av tellingen. Heller ikke er boliger for forpleide i aldershjem, pleiehjem og barnehjem og for losjerende i pensjonater, hoteller o.l. med. Hus hvor alle eller en del av de registrert bosatte var forpleide eller losjerende, er derimot inkludert.

I avsnitt 2 er det gjort nærmere rede for bostedsbegrepet (det sted som en person skal regnes som bosatt) og i avsnitt 4 for hus- og boligbegrepet.

2. DEFINISJON AV PERSONKJENNERKER

Når ikke annet er nevnt, refererer personopplysningene seg til den 1. november 1970.

Bosted

Den enkelte person er i tellingen regnet å ha sitt bosted i den kommune og i den bolig hvor vedkommende var registrert som bosatt den 1. november 1970 ifølge forskriftene om ordningen og føringen av folkeregistrene. Hovedregelen er her at en person skal registreres som bosatt der hvor vedkommende regelmessig tar sin døgnhvile. De viktigste registreringsreglene er ellers:

Bostedsforhold	Skal registreres som bosatt i
Gift person som p.g.a. arbeid, studier, avtjening av verneplikt e.l. oppholder seg utenom ektefellenes felles bolig	Ektefellenes felles bolig
Ugift person som p.g.a. studier, skolegang eller avtjening av verneplikt oppholder seg utenom foreldrenes/forsørgers bolig	Foreldrenes/forsørgers bolig
Ugift person med eget arbeid og som vanligvis ikke bor hos foreldre/forsørger	Boligen der personen vanligvis bor
Person som p.g.a. ferie, besøk hos kjente, forretningsreise e.l. er fraværende fra boligen der vedkommende vanligvis bor	Boligen der personen vanligvis bor
Person som er forpleid i barnehjem, aldershjem, pleiehjem eller er satt bort i privat pleie	Barnehjemmet, aldershjemmet, pleiehjemmet eller boligen hvor personen er i pleie. (På grunn av registreringsvanker er imidlertid en del personer som var anbrakt i pleiehjem, registrert som bosatt i privatbolig på tellingstidspunktet.)
Person som er innlagt på sykehus eller anbrakt på arbeidsskole, arbeidsanstalt eller i fengsel	Boligen der personen var bosatt før innleggelsen eller anbringelsen

Personer som ikke kan henføres til en bestemt bolig, er regnet til gruppen "Uten fast bopel". Av registreringstekniske grunner har en imidlertid i tellingen også måttet ta med enkelte personer med fast bosted i denne gruppen. Personer uten fast bopel er som regel registrert som bosatt i den kommunen hvor de sist hadde fast bosted.

I det følgende er begrepet "Bosatt" brukt i samme betydning som begrepet "Registrert bosatt".

Det er ikke som ved tidligere tellinger, hentet inn opplysninger om midlertidig bosted. Fra 1970-tellingen kan det derfor ikke gis oppgaver over den tilstedeværende befolkning.

Alder

I fordelingen etter alder er den enkelte person gruppert etter alder pr. 31. desember 1970 (1970 minus fødselsår), og ikke som ved tidligere tellinger etter alder på tellingstidspunktet.

Ekteskapelig status

Det er brukt fire hovedgrupperinger etter ekteskapelig status, nemlig ugifte, gifte, separerte og før gifte. Som før gifte er regnet skilte, enker og enkemenn.

Utdanning

Oppgavene over utdanning omfatter enkeltutdanninger på heltid av minst 5 måneders normal varighet og deltidsutdanninger av tilsvarende varighet. For personer med flere enkeltutdanninger, er den utdanning som har lengst samlet varighet (normal varighet av enkeltutdanningen tillagt varigheten av den forutdanning som kreves) regnet som høyeste utdanning. Av utdanninger med lik samlet varighet, er den som antas å være av størst yrkesmessig betydning, oppfattet som personens høyeste utdanning. Klassifiseringen er i samsvar med Standard for utdanningsgruppering (Statistisk Sentralbyrås Håndbøker, nr. 28). I tellingen er det imidlertid foretatt følgende tre-delning av standardens gymnasnivå (samlet utdanningsvarighet 10-12 år):

1. Utdanning på gymnasnivå I (10 år)
2. Utdanning på gymnasnivå II (11 år)
3. Utdanning på gymnasnivå III (12 år)

Videre er utvidet grunnskoleutdanning (10. frivillig år) i tellingen gruppert sammen med 9-årig grunnskole, mens den er skilt ut som egen gruppe under gymnasnivå i Standard for utdanningsgruppering.

Yrkesaktivitet

Som yrkesaktivitet er regnet alt arbeid mot vederlag, enten i form av lønn, inntekt av egen bedrift, naturalier e.l., inklusive arbeid som familiemedlem uten fast lønn i familiebedrift (f.eks. gårdsbruk, forretning m.v.), vernepliktstjeneste og tilsvarende plikttjeneste, men eksklusive husarbeid for egen familie.

I gruppen "Med yrkesaktivitet" er tatt med alle personer 16 år og over som utførte yrkesaktivitet i hele eller en del av perioden 1. november 1969 - 31. oktober 1970, også personer som begynte eller sluttet i arbeidslivet i denne perioden, deltidsarbeidere og elever og studenter som hadde hatt feriearbeid.

I tidligere tellinger er personer med inntekt av egen yrkesaktivitet som viktigste kilde til livsopphold, regnet til yrkesbefolkningen (personer med yrke). I disse tellingene avviker imidlertid definisjonen av yrkesaktivitet på enkelte punkter fra definisjonen som er gitt ovenfor. I 1970-tellingen er ikke en bestemt gruppe av personer regnet som yrkesbefolkning. Det er imidlertid gitt fordelinger etter viktigste kilde til livsopphold og etter arbeidstid.

Viktigste kilde til livsopphold

Personer 16 år og over er gruppert etter den kilde til livsopphold som var viktigst de siste 12 månedene før tellingstidspunktet.

Med inntekt av eget arbeid er ment inntekt av egen yrkesaktivitet.

"Pensjon, trygd" omfatter syketrygd, arbeidsløshetsstrygd, forsørgertrygd, uføretrygd, alderstrygd, yrkesskadetrygd, krigspensjon, bedriftspensjon o.l. Ektefeller som hadde hver sin pensjon som viktigste kilde til livsopphold, er begge gruppert under denne kilden til livsopphold. I disse tilfellene er således ikke den ene ektefellen regnet som forsørget eller å ha husarbeid i hjemmet som viktigste kilde til livsopphold.

Som formue, lån m.v. er også regnet føderåd, leieinntekt, forpaktningssinntekt, annen formuesinntekt og utbetalinger i samband med livsforsikring eller individuell pensjonsforsikring.

"Stipend m.v." omfatter foruten stipend, underhold fra andre enn privatpersoner (f.eks. stønader fra det offentlige, institusjoner eller bedrifter), unntatt pensjon og trygd.

I gruppen "Husarbeid i hjemmet, forsørget" er tatt med alle personer som ikke hadde en av kildene som er spesifisert foran, som den viktigste kilde til livsopphold.

Inntektstaker/Ikke-inntektstaker

Som inntektstakere er regnet personer 16 år og over med inntekt av eget arbeid; pensjon, trygd m.v.; formue, lån m.v. eller stipend m.v. som viktigste kilde til livsopphold. Tilsvarende er som ikke-inntektstakere regnet alle personer under 16 år og personer 16 år og over som under viktigste kilde til livsopphold er gruppert på "Husarbeid i hjemmet, forsørget". Husmødre som ikke var inntektstakere, er skilt ut som egen gruppe. Denne gruppen omfatter gifte kvinner 16 år og over med husarbeid i hjemmet som viktigste kilde til livsopphold.

I tabell 2 er ikke-inntektstakere gruppert etter samme kilde til livsopphold/næring som en inntektstaker i samme familie (definisjon av familieenheten er gitt i avsnitt 3). Denne inntektstakeren er valgt ut etter følgende prioritetsrekkefølge:

1. Mannlig ektefelle/far
2. Kvinnelig ektefelle/mor
3. Eldste sønn, nest eldste sønn osv.
4. Eldste datter, nest eldste datter osv.

Personer som tilhørte familie uten en eneste inntektstaker, er i tabell 2 gruppert under uopp-gitt kilde til livsopphold.

Elever, studenter (tabell 5)

Som elever og studenter er i tabell 5 regnet personer som i løpet av de siste 12 måneder før tellingstidspunktet, gikk på skole eller studerte, uten hensyn til andre aktiviteter som f.eks. yrkesaktivitet.

Arbeidstid

Opgavene over arbeidstid gjelder perioden 1. november 1969 - 31. oktober 1970 og omfatter tid som er gått med til yrkesaktivitet. Tid som er brukt til skolearbeid, studier og husarbeid for egen familie, er således ikke inkludert. Personer som i perioden hadde mindre enn i alt én måneds sykefravær, og ellers - bortsett fra ferie - arbeidet full dag hele perioden, er regnet å ha hatt heldagsarbeid.

Generelt om grupperingen etter næring, yrke og yrkesstatus

Personer 16 år og over med yrkesaktivitet er gruppert på næring etter arten av virksomheten til den bedrift som den enkelte arbeidet i hele tiden eller lengst tid de siste 12 måneder før tellingstidspunktet. Disse personene er videre gruppert på det yrke og den yrkesstatus som de hadde hele tiden eller lengst tid i bedriften i 12-månedersperioden.

Næring

Næringsgrupperingen er foretatt etter 1960-utgaven av Standard for næringsgruppering i offentlig norsk statistikk (Statistisk Sentralbyrås Håndbøker, nr. 9). Denne standarden er i samsvar med International Standard Industrial Classification of All Economic Activities (ISIC), Rev. 1.

Med begrepet "Industri m.v." som er brukt i tabelldelen, er ment næringene bergverksdrift m.v., industri og kraft- og vannforsyning m.v. Videre er som "Samferdsel" regnet næringene sjøtransport og annen samferdsel. Samlegruppen "Tjenesteytende næringer" omfatter finansinstitusjoner, eienomsdrift, offentlig administrasjon og forsvar, offentlig og privat tjenesteyting og personlig tjenesteyting. I tabell 4 er under "Annen tjenesteyting" tatt med næringsgrenene hotell- og restaurantdrift og vask, rensing og andre personlige tjenester.

Yrke

Yrkesgrupperingen er foretatt etter Standard for yrkesgruppering i offentlig norsk statistikk (utgitt av Arbeidsdirektoratet i 1965) som i prinsippet følger 1958-utgaven av International Standard Classification of Occupations (ISCO).

Yrkesstatus

I tellingen er det brukt følgende fire grupperinger etter yrkesstatus:

1. Ansatt
2. Selvstendig uten leid hjelp
3. Selvstendig med leid hjelp
4. Familienmedlem uten fast lønn i familiebedrift

Personer (også medeiere) som arbeide i firmaer organisert som aksjeselskap, andelslag eller annen selskapsform med begrenset ansvar, er alltid regnet som ansatte.

En person er regnet som selvstendig (med eller uten leid hjelp) dersom vedkommende drev firmaet alene for egen regning eller sammen med andre som medeier med ubegrenset ansvar (f.eks. i ansvarlig selskap). I de tilfelle hvor ektefeller arbeide i felles virksomhet (f.eks. gårdsbruk, forretning) som ikke var organisert som aksjeselskap e.l., er den ene ektefellen regnet som selvstendig og den andre som familiemedlem uten fast lønn i familiebedrift. Gruppen "Familie-medlem uten fast lønn i familiebedrift" omfatter ellers personer som arbeide i familie-virksomhet uten fast avtalt lønn og som verken var eier eller medeier i virksomheten. Et familiemedlem uten fast lønn kan imidlertid ha vederlag for arbeidet i form av kost og losji, andel av overskott e.l.

I tabell 4 er det gitt oppgaver over tallet på henholdsvis ansatte og selvstendige (med eller uten leid hjelp). Differansen mellom summer av disse tall og totaltall utgjør følgelig tallet på familiemedlemmer uten fast lønn i familiebedrift.

Arbeids-/skole-/studiested

Personer som pr. 1. november 1970 både hadde inntekt av eget arbeid og som gikk på skole eller studerte, er i tabell 6 gruppert som yrkesaktive og etter arbeidssted dersom arbeidstiden de foregående 12 månedene utgjorde minst 1 000 timer. I motsatt fall er de gruppert som skoleelever/studenter og etter skole-/studiested.

Som personer med annet arbeidssted er regnet personer som arbeide i flere kommuner, var til sjøs eller som arbeide i utlandet. Tilsvarende er personer som studerte i utlandet gruppert under annet studiested.

Egen bolig

Ektefeller som var bosatt i samme privatbolig og hvor minst én av ektefellene var boliginne-haver, er begge regnet å ha egen bolig. For øvrig er bare boliginnehaveren eller én av bolig-innehaverne gruppert under "Egen bolig". Forpleide i aldershjem, barnehjem og pleiehjem og losjerende i pensjonater og hoteller m.v. er aldri regnet å ha egen bolig.

Definisjon av begrepet "Boliginnehaver" er gitt i kapittel 4 under avsnittet "Eier-/leier-forhold".

3. DEFINISJON AV FAMILIE OG HUSHOLDNINGSTYPE

Grupperingene på familie og husholdningstype refererer seg til tellingstidspunktet den 1. november 1970.

Familie

Til én og samme familie er regnet:

1. Ektepar og eventuelle ugifte barn registrert bosatt i samme privatbolig, aldershjem, pleiehjem, pensjonat, hotell e.l.
2. Far/mor med ugifte barn registrert bosatt i samme privatbolig, aldershjem, pleiehjem, pensjonat, hotell e.l.
3. Hver enkelt person som ikke hører inn under noen av de to gruppene som er spesifisert ovenfor (bl.a. personer uten fast bopel). Disse personene danner således hver for seg egen familie (familie med én person).

I familier med ektepar er også tatt med eventuelle ugifte barn av bare den ene ektefellen og ugifte adoptivbarn og stebarn, men ikke fosterbarn.

Av reglene som er nevnt ovenfor, går det fram at personer (f.eks. ektefeller) som ikke var registrert bosatt i samme privatbolig, aldershjem, pleiehjem, pensjonat, hotell e.l., aldri er gruppert under samme familie. Videre går det fram at gifte, separerte, skilte, enker og enkemenn ikke i noe tilfelle er regnet til samme familie som foreldrene. Når f.eks. et ektepar bor sammen med en skilt datter, danner ektefellene egen familie og datteren egen familie. Ellers kan nevnes at ugifte søsken som har felles bolig, men hvor ingen av foreldrene er bosatt, hver for seg er regnet som særskilt familie.

Husholdningstype

Det er skilt mellom tre hovedtyper av husholdning, nemlig privathusholdning, felleshusholdning og annen husholdning.

Gruppen "Privathusholdning" omfatter personer som var registrert som bosatt i privatbolig. Denne husholdningstypen er videre splittet opp etter tallet på familier i husholdningen. Som husholdningsenhet er her regnet bolighusholdning (som omfatter alle bosatte i samme bolig) og ikke kosthusholdning som ved tidligere tellinger.

Til felleshusholdning er regnet forpleide som var registrert bosatt i aldershjem, barnehjem og pleiehjem og losjerende som var registrert bosatt i pensjonat, hotell e.l.

Betjeningspersonale bosatt ved felleshusholdninger er alltid gruppert under privathusholdning. Det samme gjelder militært personell som var bosatt i militærforlegning.

Annen husholdning omfatter personer uten fast bopel.

4. DEFINISJON AV HUS OG BOLIG OG HUS- OG BOLIGKJENNEMERKER

Hus- og boligopplysningene refererer seg til den 1. november 1970.

Hus

Som eget hus er som hovedregel regnet bygg som fra kjeller til loft er atskilt fra andre bygg. Fra denne regelen er det gjort følgende to unntak:

1. Hver enkelt bolig i vertikalt delte tomannsboliger og i rekke, kjede, atrium og terrasse er alltid regnet som særskilt hus.

2. Selv om det fra kjeller til loft er skillevegg(er) uten gjennomgang, er henholdsvis horisontalt delte tomannsboliger som er bygd sammen i rekke e.l., og hver enkelt blokk regnet til ett og samme hus.

Som nevnt under avsnitt 1, omfatter tellingen alle hus hvor minst én person var registrert som bosatt den 1. november 1970.

Bolig

Til en bolig (leilighet m.v.) er som hovedregel regnet rom som er bygd (eller ombygd) til bruk for én person eller for flere personer med fellesskap i kost og losji, og hvor det er adkomst til rommene (rommet) uten å måtte gå gjennom en annen bolig. Avgrensingen av boligenhetene er ellers foretatt etter følgende spesielle regler:

1. En hybel med egen inngang (utenfra eller fra korridor, oppgang e.l.) og som er bygd i tilknytning til en bolig, er regnet som særskilt bolig bare når hybelboeren (hybelboerne) selv holdt kosten.

2. Hybler uten egen inngang er ikke skilt ut som særskilte boliger.

3. I hybelbygg o.l. er hver enkelt hybel regnet som egen bolig, også i de tilfelle flere hybler har felles gang, hall, bad og/eller kjøkken.

4. I bygg for felleshusholdning, i hus som er bygd i tilknytning til slike bygg og i militærforlegninger er hybler o.l. for ansatte regnet som særskilte boliger. Likeledes er rom som ble brukt av en ansatt med ektefelle og eventuelle barn, regnet til én og samme bolig.

Med privatbolig er i tellingen ment boliger som ikke er bebodd av forpleide i aldershjem, barnehjem og pleiehjem eller av losjerende i pensjonater, hoteller o.l. Boliger for ansatte (f.eks. sykepleiere) ved felleshusholdninger er således regnet som privatboliger. Det samme gjelder boliger for befal m.v. i militærforlegninger.

Som nevnt under avsnitt 1, omfatter tellingen alle privatboliger hvor minst én person var registrert bosatt den 1. november 1970. Som betegnelse på disse boligene er i tabelldelen brukt "Bebodde boliger". For de enkelte hus som er med i tellingen, er det imidlertid hentet inn oppgaver over samlet tall på privatboliger (inkl. ubebodde boliger og boliger med bare midlertidig bosatte). Tallene på boliger i alt i tabell 9 gjelder disse boligene.

Rom

Oppgavene over tall på rom refererer seg til boliger som er med i tellingen, og omfatter beboelsesrom på 6 m² eller mer som kan nyttes året rundt. Bortsett fra i tabell 11, er også kjøkken på 6 m² eller mer inkludert. Entré, hall, bad, alkove, hems og rom som bare nyttes i næringsvirksomhet (f.eks. kontor) er ikke med.

Bosatte

Tallene på bosatte omfatter personer registrert som bosatt i privatboliger og således ikke personer som er regnet til felleleshusholdning og personer uten fast bopel.

Hustype

Som våningshus i tilknytning til gårdsdrift er - uansett hustype ellers - regnet hus hvor gårdbrukeren selv, forpakter eller kårfolk var bosatt, men ikke hus for gårdsarbeidere og hus på nedlagte bruk.

Hustypen "Frittliggende enebolig" omfatter hus med én bolig og med minst en halv meters avstand til nærmeste hus (unntatt garasje o.l.).

Til gruppen "Enebolig i rekke, kjede, atrium m.v." er også regnet husenhetene i vertikalt delte tomannsboliger.

Horisontalt delt tomannsbolig er hus med to vanlige leiligheter (som kan ha ulik størrelse) og hvor den ene leiligheten ligger i en etasje over den annen.

Hustypen "Annet småhus" omfatter hus med inntil 2½ etasjer (ekskl. underetasje), unntatt våningshus i tilknytning til gårdsdrift, eneboliger og horisontalt delte tomannsboliger. Hus som har én eller to vanlige leiligheter og hybelleilighet som er skilt ut som egen bolig, er også gruppert under denne hustypen.

Som blokk er regnet hus med 3 etasjer (ekskl. underetasje) eller mer.

Provisorisk boligbygg er hus m.v. som helt eller delvis er tatt i bruk til bolig for 10 år eller mindre (inkl. campingvogner, båter, telt, gammer o.l.).

Gruppen "Forretningsbygg m.v." omfatter hus hvor halvparten eller mindre av golvarealet nyttes til privatboliger, unntatt bygg for felleleshusholdning. Hus med to etasjer og hvor det er forretning i første etasje og bolig i annen etasje, er alltid gruppert under denne hustypen.

Som bygg for felleleshusholdning er regnet hus hvor det for bosatte og/eller midlertidig tilstedeværende er organisert felleleshusholdning. Hus i studentbyer o.l. er imidlertid aldri gruppert her. Av avgrensingsregler som det er gjort rede for under andre avsnitt, går det fram at oppgaver over tall på boliger, rom og bosatte i bygg for felleleshusholdning, bare omfatter privatboliger og rom og bosatte i disse boligene.

Byggeår

Som byggeår er for det enkelte hus regnet det år da minst halvparten av boligene i huset var ferdige til innflytning. Hus som er ombygd, er gruppert etter opprinnelig byggeår.

WC, bad

Boliger med eget wc/egget bad omfatter boliger med wc/bad som bare de bosatte i boligen har rett til å nytte, uten hensyn til om wc/bad ligger i eller utenfor boligen. Som boliger med felles wc/felles bad er regnet boliger som har wc/bad felles med en eller flere andre boliger.

Eier-/leierforhold

Personer med råderett over boligen som de er bosatt i (eier, leier den e.l.), er regnet som boliginnhavere.

Boliginnehavere (f.eks. medlemmer av borettslag) med aksje eller andel som gir borett til boligen, er alltid regnet som leieboere med aksje/andel, også i de tilfelle det er betalt innskott som er høyere enn pålydende verdi av aksjen/andelen.

Leieboere med innskott er boliginnehavere som har betalt innskott (f.eks. obligasjonsinnskott) for å leie boligen, men ikke leieboere som bare har betalt forskott på husleie.

Boliginnehavere som disponerer boligen vederlagsfritt eller som kårbolig, er regnet som leieboere.

En boliginnehaver er regnet å disponere boligen som tjenestebolig når den er stilt til disposisjon i samband med tjenesteforhold på vilkår av at boligen må fraflyttes når tjenesteforholdet opphører, uten hensyn til om det betales husleie eller ikke. Boliger som boliginnehaveren har aksje, andel eller innskott i, er imidlertid aldri regnet som tjenestebolig.

Gjennomsnittstall

Boliger pr. hus er lik tallet på privatboliger i hus som er med i tellingen (inkl. ubebodde boliger og boliger med bare midlertidig tilstedeværende) dividert med tallet på hus som er med i tellingen.

Bebodde boliger pr. hus er lik tallet på privatboliger som er med i tellingen dividert med tallet på hus som er med i tellingen.

Rom pr. bolig er lik tallet på rom (inkl. kjøkken på 6 m² eller mer) i privatboliger som er med i tellingen dividert med tallet på disse boligene.

Bosatte pr. bolig er lik tallet på bosatte i privatboliger dividert med tallet på privatboliger som er med i tellingen.

Bosatte pr. rom er lik tallet på bosatte i privatboliger dividert med tallet på rom (inkl. kjøkken på 6 m² eller mer) i privatboliger som er med i tellingen.

5. INNDELINGEN I TELLINGSKRETSER

For områder som i 1960 tilhørte herredskommune, er kretsinnstillingen foretatt av Byrådet og etter de samme retningslinjer som i 1960-tellingen. Følgende hovedregler er lagt til grunn for innstillingen:

1. En tellingskrets bør være mest mulig ensartet når det gjelder kommunikasjonsforhold, næringsstruktur og befolkningsutvikling.
2. Kretsgrenser må ikke skjære sogne- eller kommunegrenser.
3. En krets skal bestå enten bare av ett tettbygd strøk, del av tettbygd strøk eller av spredtbygd strøk. Som tettbygd strøk regnes områder med minst 200 bosatte på tellings- tidspunktet og hvor avstanden mellom bolighusene som regel ikke overstiger 50 meter. En hussamling som ligger mer enn 50 meter fra en tettbebyggelse, er imidlertid regnet som en del av det tettbygde strøket dersom hussamlingen naturlig hører sammen med tettbebyggelsen. Andre områder er regnet som spredtbygde strøk og er delt videre opp i tellingskretser.

I 1970-tellingen er det for områder som i 1960 tilhørte herredskommune, bare foretatt følgende endringer i kretsinnstillingen som da ble brukt:

1. Når regulering av kommune- eller sognegrenser førte til at en 1960-krets falt inn under mer enn én kommune eller ett sogn i 1970, er kretsen delt videre opp slik at kretsgrenser ikke skjærer kommune- eller sognegrenser.
2. Grensene for tettbygde strøk (og dermed for tettbygde kretser) er justert i samsvar med bosettingen pr. 1. november 1970 etter reglene for avgrensning av disse strøkene.
3. I de tilfelle avgrensingen i 1960-tellingen av spredtbygde kretser ikke var i samsvar med reglene for kretsinnstilling, er grensene justert i 1970-tellingen.

Innstillingen i tellingskretser av områder som i 1960 tilhørte bykommune, er foretatt av folke- registrene i samråd med kommunale myndigheter. I flere tilfelle er kretsinnstillingen for disse områdene ikke den samme som i 1960-tellingen. I begge tellingene er imidlertid grensene fastlagt slik at de ikke skjærer kommune- eller sognegrenser og at en krets består enten bare av tettbygd strøk eller bare av spredtbygd strøk (avgrenset etter reglene som er nevnt ovenfor).

Tettbygde strøk i områder som i 1960 tilhørte herredskommune, er vanligvis ikke delt opp i flere kretser. Byområder er imidlertid alltid regnet til flere kretser.

I vedlegg 1 a er det gitt en kretsfortegnelse, i vedlegg 2 en kartskisse over kretsinn-
delingen og i vedlegg 3 et oversiktskart over én eller flere tettbygde kretser.

6. Merknader til tabell 1

I tabell 1 har en generelt sett tatt sikte på å gi tall tilbake til 1801 etter kommuneinn-
delingen i 1970. Over et så langt tidsrom har det imidlertid skjedd så mange endringer i kommune-
inndelingen at det for de fleste kommuner ikke kan gis en sammenliknbar tallserie for hele perioden.

I 1929 ble Fet herred delt i to herreder - Fet og Rælingen. Mellom tellingen i 1960 og tel-
lingen i 1970 er en del av Enebakk overført til Fet. I vedlegg 1 b er det gitt en oversikt som
viser hvilke kommuner de enkelte tellingskretser i 1970-tellingen tilhørte i 1960.

TABELLER

TABELL 1. FOLKEMENGDEN VED FOLKETELLINGENE 1801-1970¹

ÅR	FOLKE- MENGDE	ÅR	FOLKE- MENGDE	ÅR	FOLKE- MENGDE	ÅR	FOLKE- MENGDE	ÅR	FOLKE- MENGDE	ÅR	FOLKE- MENGDE
1801	1835	1865	1900	1930	1960 ..	5 044
1815	1845	1875	1910	1946	1970 ..	6 587
1825	1855	1890	1920	1950 ..	4 430		

1 SE MERKNADER TIL TABELL 1 PÅ SIDE 14

TABELL 2. FOLKEMENGDEN ETTER KJØNN OG INNTEKTSTAKERNES VIKTIGSTE KILDE TIL LIVSOPPHELD OG NÆRING

VIKTIGSTE KILDE TIL LIVSOPPHELD OG NÆRING	I ALT	MENN	KVIN- NER	INN- TEKTS- TAKERE	IKKE-INNTEKTSTAKERE					
					I ALT	HUS- MØDRE	ANDRE			
							I ALT	AV DISSE:		UOPP- GITT
								UNDER 16 ÅR	16-24 ÅR	
I ALT	6 587	3 371	3 216	3 364	3 223	1 183	2 040	1 831	169	
INNTEKT AV EGET ARBEID I ALT ..	5 739	3 031	2 708	2 652	3 087	1 123	1 964	1 784	155	
JORDBRUK OG SKOGBRUK M.V.	502	282	220	243	259	114	145	120	18	
FISKE M.V. OG HVALFANGST	-	-	-	-	-	-	-	-	-	
INDUSTRI M.V.	2 095	1 148	947	990	1 105	434	671	612	51	
BYGGE- OG ANLEGGSVIRKSOMHET .	554	315	239	224	330	132	198	176	17	
WAREHANDEL	850	424	426	367	483	155	328	310	16	
SAMFERDSEL	608	338	270	235	373	117	256	229	25	
TJENESTEYTENDE NÆRINGER	1 126	523	603	589	537	171	366	337	28	
UOPPGITT NÆRING	4	1	3	4	-	-	-	-	-	
PENSJON, TRYGD	749	289	460	663	86	53	33	26	5	
FORMUE, LÅN M.V.	41	21	20	34	7	4	3	2	1	
STIPEND M.V.	15	14	1	15	-	-	-	-	-	
UOPPGITT	43	16	27	-	43	3	40	19	8	

TABELL 3. PERSONER 16 ÅR OG OVER ETTER YRKESAKTIVITET, KJØNN OG ALDER

KJØNN OG ALDER	I ALT	UTEN YRKES- AKTI- VITET	MED YRKESAKTIVITET						
			ARBEIDSTID I TIMER						UOPP- GITT
			I ALT	UNDER 100	100- 499	500- 999	1 000 OG MER		
							I ALT	AV DISSE: HELDAGS- ARBEID	
I ALT	4 756	1 812	2 944	21	146	153	2 624	2 272	-
16-19	299	111	188	3	38	11	136	115	-
20-24	493	118	375	2	22	22	329	264	-
25-59	2 920	881	2 039	12	73	101	1 853	1 639	-
60-66	458	203	255	3	6	15	231	197	-
67-69	140	83	57	1	2	3	51	43	-
70 OG OVER	446	416	30	-	5	1	24	14	-
MENN I ALT	2 412	338	2 074	4	48	31	1 991	1 823	-
16-19	159	54	105	1	25	4	75	63	-
20-24	254	24	230	1	8	6	215	171	-
25-59	1 496	33	1 463	1	6	8	1 448	1 365	-
60-66	246	41	205	1	2	9	193	177	-
67-69	66	20	46	-	2	3	41	35	-
70 OG OVER	191	166	25	-	5	1	19	12	-
KVINNER I ALT	2 344	1 474	870	17	98	122	633	449	-
16-19 I ALT	140	57	83	2	13	7	61	52	-
AV DISSE: GIFTE ...	17	11	6	1	1	-	4	4	-
20-24 I ALT	239	94	145	1	14	16	114	93	-
AV DISSE: GIFTE ...	154	83	71	1	5	14	51	41	-
25-59 I ALT	1 424	848	576	11	67	93	405	274	-
AV DISSE: GIFTE ...	1 287	794	493	9	62	90	332	216	-
60-66	212	162	50	2	4	6	38	20	-
67-69	74	63	11	1	-	-	10	8	-
70 OG OVER	255	250	5	-	-	-	5	2	-

TABELL 4. PERSONER 16 ÅR OG OVER MED MINST 100 ARBEIDSTIMER ETTER YRKESSTATUS, ARBEIDSTID, KJØNN OG NÆRING/YRKESOMRADE

NÆRING/YRKESOMRADE	AV DISSE:					ARBEIDSTID I TIMER					
	I ALT	SELV- STEN- DIGE		MENN	KVIN- NER	100-999			1 000 OG MER		
		AN- SATTE				I ALT	MENN	KVIN- NER	I ALT	MENN	KVIN- NER
I ALT	2 923	2 508	326	2 070	853	299	79	220	2 624	1 991	633
NÆRING											
JORDBRUK	236	44	123	167	69	31	7	24	205	160	45
SKOGBRUK M.V.	60	60	-	60	-	8	8	-	52	52	-
FISKE M.V., HVALFANGST	-	-	-	-	-	-	-	-	-	-	-
BERGVERKSDRIFT M.V.	6	6	-	6	-	-	-	-	6	6	-
INDUSTRI	1 005	936	63	775	230	67	26	41	938	749	189
BYGGE- OG ANLEGGSVIRKS.	226	180	44	218	8	8	6	2	218	212	6
KRAFT-, VANNFORS. M.V.	33	33	-	29	4	1	:	:	32	:	:
VAREHANDEL	421	382	29	256	165	56	11	45	365	245	120
FINANSINSTITUSJONER	81	81	-	35	46	13	-	13	68	35	33
EIENDOMSDRIFT	3	3	-	2	1	:	:	:	:	:	:
SJØTRANSPORT	35	35	-	33	2	:	-	:	:	33	:
ANNEN SAMFERDSEL	209	163	46	178	31	10	2	8	199	176	23
OFF. ADM. OG FORSVAR ..	169	169	-	137	32	8	6	2	161	131	30
OFF. OG PRIV. TJ.YTING	343	328	14	152	191	65	10	55	278	142	136
LØNT HUSARBEID	35	35	-	3	32	15	-	15	20	3	17
ANNEN TJENESTEYTING ..	57	49	7	18	39	16	2	14	41	16	25
UOPPGITT	4	4	-	1	3	-	-	-	4	1	3
YRKESOMRADE											
TEKNISK, VITENSKAPELIG, HUMANISTISK OG KUNST- NERISK ARBEID I ALT ...	248	240	8	156	92	37	10	27	211	146	65
TEKNISK ARBEID	80	79	1	77	3	5	5	-	75	72	3
MEDISINSK ARBEID	10	6	4	7	3	1	-	1	9	7	2
SYKEPLEIE- OG ANNET PLEIEARBEID	46	46	-	3	43	15	2	13	31	1	30
PEDAGOGISK ARBEID ...	52	50	2	23	29	12	1	11	40	22	18
ADM.- OG FORVALTNINGS- ARB., BEDR.- OG ORGANI- SASJONSLEDELSE I ALT ..	79	54	25	77	2	:	2	:	:	75	:
OFFENTLIG ADM.- OG FORVALTNINGSARBEID ..	16	16	-	15	1	:	-	:	:	15	:
BEDR. OG ORG.LEDELSE	63	38	25	62	1	:	2	:	:	60	:
KONTORARBEID	295	291	-	102	193	41	4	37	254	98	156
HANDELSARBEID I ALT ...	258	219	28	143	115	39	4	35	219	139	80
GROSSISTER OG DETALJISTER	26	-	26	20	6	2	1	1	24	19	5
HANDELSREISENDE- OG AGENTURARBEID	11	11	-	11	-	-	-	-	11	11	-
HANDELSARB. FRA KONT. OG DETALJHANDELSARB.	202	191	1	97	105	35	3	32	167	94	73
JORDBRUKS-, SKOGBRUKS- OG FISKEARBEID	301	107	124	233	68	38	16	22	263	217	46
GRUVE- OG SPRENGNINGS- ARBEID M.M.	3	3	-	3	-	-	-	-	3	3	-
TRANSPORT- OG KOMMUNI- KASJONSARBEID I ALT ...	258	212	46	225	33	14	4	10	244	221	23
VEGTRAFIKKARBEID	146	100	46	142	4	6	4	2	140	138	2
POST- OG TELEKOM.ARB.	29	29	-	4	25	7	-	7	22	4	18
INDUSTRI-, BYGGE- OG ANLEGG SARBEID I ALT ...	1 202	1 112	87	1 019	183	62	34	28	1 140	985	155
JERN- OG MET.VAREARB.	312	293	19	307	5	7	7	-	305	300	5
ELEKTROARBEID	113	112	1	89	24	4	3	1	109	86	23
TREARBEID	227	180	46	225	2	5	:	:	222	:	:
NÆRINGSMIDDELARBEID .	30	24	5	28	2	3	:	:	27	:	:
KJEMISK PROSESSAR- BEID, TREFØREDELINGS- OG PAPIRARBEID	23	23	-	19	4	3	1	2	20	18	2
LASTE-, LOSSE- OG LAGERARBEID	95	95	-	92	3	6	6	-	89	86	3
SERVICEARBEID I ALT ...	234	225	8	70	164	63	2	61	171	68	103
SIVILT OVERVAKNINGS- OG TRYGGINGSARBEID ..	28	28	-	26	2	3	:	:	25	:	:
HOTELL- OG RESTAU- RANTARBEID, HUSARBEID VAKTMESTER- OG RENGJØRINGSARBEID ...	65	62	2	7	58	18	-	18	47	7	40
MILITÆRT ARBEID	41	41	-	41	-	3	3	-	38	38	-
UOPPGITT	4	4	-	1	3	-	-	-	4	1	3

1 BARE ET UTVALG AV YRKESOMRADER ER SPESIFISERT

TABELL 5. PERSONER 16-69 ÅR ETTER YRKESAKTIVITET, KJØNN OG HØYESTE UTDANNING

KJØNN OG HØYESTE UTDANNING	I ALT	UTEN YRKESAKTIVITET, ARBEIDSTIMER UNDER 100 TIMER ELLER UOPPGITT		MED 100 ARBEIDSTIMER ELLER MER					1 000 TIMER OG MER
		I ALT	AV DISSE: I ALT ELEVER, STU- DENTER	100-499 TIMER		500-999 TIMER		I ALT	
				I ALT	AV DISSE: ELEVER, STU- DENTER	I ALT	AV DISSE: ELEVER, STU- DENTER		
I ALT	4 310	1 417	134	2 893	141	52	152	20	2 600
MENN I ALT	2 221	176	66	2 045	43	27	30	11	1 972
UNGDOMSSKOLENIVÅ, 7-9 ÅR, I ALT ..	1 537	129	29	1 408	27	14	19	2	1 362
7-ÅRIG FOLKESKOLE	974	103	13	871	14	8	12	-	845
ALLMENT FAGFELT ELLERS	321	19	13	302	6	2	3	-	293
ADMINISTRASJON OG ØKONOMI	77	2	-	75	1	-	-	-	74
INDUSTRI, HÅNDVERK OG TEKNIKK ..	113	4	3	109	5	4	3	1	101
SAMFERDSEL	10	-	-	10	1	-	-	-	9
JORDBRUK, SKOGBRUK OG FISKE	39	1	-	38	-	-	1	1	37
GYMNASNIVÅ I, 10 ÅR, I ALT	315	29	24	286	11	9	4	3	271
ALLMENT FAGFELT	156	23	22	133	10	9	3	2	120
ADMINISTRASJON OG ØKONOMI	10	-	-	10	-	-	-	-	10
INDUSTRI, HÅNDVERK OG TEKNIKK ..	48	3	1	45	1	-	-	1	43
SAMFERDSEL	15	1	1	14	-	-	-	-	14
JORDBRUK, SKOGBRUK OG FISKE	52	1	-	51	-	-	-	-	51
TJENESTEYTING OG FORSVAR	28	1	-	27	-	-	-	-	27
GYMNASNIVÅ II,III, 11-12 ÅR, I ALT	242	14	13	228	5	4	3	3	220
ALLMENT FAGFELT	65	12	12	53	4	4	2	2	47
ADMINISTRASJON OG ØKONOMI	19	-	-	19	-	-	-	-	19
INDUSTRI, HÅNDVERK OG TEKNIKK ..	118	2	1	116	1	-	1	1	114
SAMFERDSEL	12	-	-	12	-	-	-	-	12
HELSEVERN	-	-	-	-	-	-	-	-	-
JORDBRUK, SKOGBRUK OG FISKE	8	-	-	8	-	-	-	-	8
TJENESTEYTING OG FORSVAR	17	-	-	17	-	-	-	-	17
UNIVERSITETS- OG HØGSKOLENIVÅ I, 13-14 ÅR, I ALT	78	2	-	76	-	-	2	2	74
UNDERVISNING	10	1	-	9	-	-	-	-	9
ADMINISTRASJON, ØKONOMI, SAMFUNNSVITENSKAP OG JUS	15	-	-	15	-	-	1	1	14
NATURVITENSKAP OG TEKNIKK	52	1	-	51	-	-	1	1	50
UNIVERSITETS-, HØGSKOLENIVÅ II,III OG FORSKERNIVÅ, OVER 14 ÅR, I ALT	46	-	-	46	-	-	2	1	44
UNDERVISNING	8	-	-	8	-	-	1	1	7
ADMINISTRASJON, ØKONOMI, SAMFUNNSVITENSKAP OG JUS	5	-	-	5	-	-	-	-	5
NATURVITENSKAP OG TEKNIKK	16	-	-	16	-	-	-	-	16
UOPPGITT ELLER INGEN UTDANNING ...	3	2	-	1	-	-	-	-	1
KVINNER I ALT	2 089	1 241	68	848	98	25	122	9	628
UNGDOMSSKOLENIVÅ, 7-9 ÅR, I ALT ..	1 625	1 039	28	586	64	8	83	3	439
7-ÅRIG FOLKESKOLE	941	649	9	292	36	4	49	-	207
ALLMENT FAGFELT ELLERS	417	240	7	177	17	-	21	1	139
ADMINISTRASJON OG ØKONOMI	126	68	3	58	7	2	3	-	48
INDUSTRI, HÅNDVERK OG TEKNIKK ..	32	16	4	16	1	1	-	-	15
SAMFERDSEL	-	-	-	-	-	-	-	-	-
HELSEVERN	6	3	-	3	1	-	-	-	2
TJENESTEYTING OG FORSVAR	102	63	5	39	1	1	10	2	28
GYMNASNIVÅ I, 10 ÅR, I ALT	291	127	27	164	18	8	28	4	118
ALLMENT FAGFELT	260	119	27	141	16	8	24	3	101
ADMINISTRASJON OG ØKONOMI	5	-	-	5	1	-	1	1	3
INDUSTRI, HÅNDVERK OG TEKNIKK ..	9	1	-	8	-	-	1	-	7
SAMFERDSEL	5	1	-	4	-	-	1	-	3
HELSEVERN	4	2	-	2	-	-	-	-	-
TJENESTEYTING OG FORSVAR	4	-	-	4	-	-	-	-	-
GYMNASNIVÅ II,III, 11-12 ÅR, I ALT	106	52	8	54	9	5	4	-	41
ALLMENT FAGFELT	48	24	7	24	5	4	2	-	17
INDUSTRI, HÅNDVERK OG TEKNIKK ..	14	8	1	6	1	1	-	-	5
SAMFERDSEL	-	-	-	-	-	-	-	-	-
HELSEVERN	26	12	-	14	1	-	1	-	12
TJENESTEYTING OG FORSVAR	13	5	-	8	2	-	1	-	5
UNIVERSITETS- OG HØGSKOLENIVÅ I, 13-14 ÅR, I ALT	53	18	4	35	5	3	6	1	24
UNDERVISNING	35	13	4	22	2	1	4	-	16
ADMINISTRASJON, ØKONOMI, SAMFUNNSVITENSKAP OG JUS	9	1	-	8	1	1	2	1	5
NATURVITENSKAP OG TEKNIKK	-	-	-	-	-	-	-	-	-
UNIVERSITETS-, HØGSKOLENIVÅ II,III OG FORSKERNIVÅ, OVER 14 ÅR, I ALT	10	1	1	9	2	1	1	1	6
UNDERVISNING	4	-	-	4	1	1	-	-	3
UOPPGITT ELLER INGEN UTDANNING ...	4	4	-	-	-	-	-	-	-

I BARE ET UTVALG AV FAGOMRÅDER ER SPESIFISERT UNDER DE ENKELTE UTDANNINGSNIVÅER

TABELL 6. YRKESAKTIVE, SKOLEELEVER OG STUDENTER 16 ÅR OG OVER ETTER KJØNN OG ARBEIDS-/SKOLE-/STUDIESTED PR. 1. NOVEMBER 1970

ARBEIDS-/SKOLE-/STUDIESTED	I ALT	1			2		
		YRKESAKTIVE			SKOLEELEVER OG STUDENTER		
		I ALT	MENN	KVINNER	I ALT	MENN	KVINNER
I ALT	2 967	2 795	1 992	803	172	100	72
I KOMMUNEN	1 056	1 049	674	375	7	1	6
OSLO	896	853	660	193	43	28	15
SKEDSMO	644	562	379	183	82	50	32
LØRENSKOG	121	120	87	33	1	-	1
SØRUM	24	23	22	1	1	-	1
AURSKOG-HØLAND	15	7	7	-	8	6	2
RÆLINGEN	9	8	4	4	1	-	1
ANDRE KOMMUNER I FYLKET	31	28	28	-	3	1	2
ANDRE KOMMUNER UTENFOR FYLKET	34	11	7	4	23	14	9
ANNET STED	137	134	124	10	3	-	3

1 EKSKL. PERSONER SOM AVTJENTE VERNEPLIKTSTJENESTE OG YRKESAKTIVE SOM IKKE HAR OPPGITT ARBEIDSSTED
 2 EKSKL. SKOLEELEVER OG STUDENTER SOM IKKE HAR OPPGITT SKOLE-/STUDIESTED

TABELL 7. FAMILIER OG PERSONER ETTER FAMILIETYPE OG HUSHOLDNINGSTYPE

HUSHOLDNINGSTYPE	I ALT		FAMILIER MED EN PERSON	FAMILIER MED TO ELLER FLERE PERSONER						
	FAMILIER	PERSONER		I ALT		EKTEPAR UTEEN UGIFTE BARN	EKTEPAR MED UGIFTE BARN		MOR ELLER FAR MED UGIFTE BARN	
				FAMILIER	PERSONER		FAMILIER	PERSONER	FAMILIER	PERSONER
I ALT	2 467	6 587	656	1 811	5 931	547	1 160	4 585	104	252
PRIVATHUSHOLDNING I ALT	2 362	6 481	552	1 810	5 929	546	1 160	4 585	104	252
MED EN FAMILIE	1 919	5 717	276	1 643	5 441	501	1 075	4 275	67	164
MED TO FAMILIER	334	604	192	142	412	41	72	260	29	70
MED FLERE FAMILIER	109	160	84	25	76	4	13	50	8	18
FELLES HUSHOLDNING	92	93	91	1	2	1	-	-	-	-
ANNEN HUSHOLDNING	13	13	13	-	-	-	-	-	-	-

TABELL 8. PERSONER 16 ÅR OG OVER MED EGEN BOLIG ETTER ALDER, EKTESKAPELIG STATUS OG KJØNN

EKTESKAPELIG STATUS OG KJØNN	I ALT	ALDER								
		16-19	20-24	25-29	30-39	40-49	50-59	60-69	70-79	80 OG OVER
PERSONER 16 ÅR OG OVER I ALT	4 756	299	493	460	893	849	718	598	340	106
AV DISSE: MED EGEN BOLIG	3 806	18	243	381	844	806	680	535	257	42
MENN I ALT	2 412	159	254	236	449	452	359	312	147	44
AV DISSE: MED EGEN BOLIG	1 879	1	91	182	414	423	339	282	120	27
KVINNER I ALT	2 344	140	239	224	444	397	359	286	193	62
AV DISSE: MED EGEN BOLIG	1 927	17	152	199	430	383	341	253	137	15
UGIFTE I ALT	940	282	244	78	49	60	62	89	57	19
AV DISSE: MED EGEN BOLIG	183	5	16	13	14	28	33	47	21	6
MENN I ALT	576	159	162	54	35	47	42	51	21	5
AV DISSE: MED EGEN BOLIG	115	1	9	9	10	23	25	29	6	3
KVINNER I ALT	364	123	82	24	14	13	20	38	36	14
AV DISSE: MED EGEN BOLIG	68	4	7	4	4	5	8	18	15	3
GIFTE OG SEPARERTE I ALT	3 467	17	248	380	833	764	605	432	169	19
AV DISSE: MED EGEN BOLIG	3 394	13	226	368	824	756	603	424	165	15
MENN I ALT	1 734	-	92	181	407	397	303	240	99	15
AV DISSE: MED EGEN BOLIG	1 697	-	82	173	401	392	302	237	97	13
KVINNER I ALT	1 733	17	156	199	426	367	302	192	70	4
AV DISSE: MED EGEN BOLIG	1 697	13	144	195	423	364	301	187	68	2
FØR GIFTE I ALT	349	-	1	2	11	25	51	77	114	68
AV DISSE: MED EGEN BOLIG	229	-	1	-	6	22	44	64	71	21
MENN I ALT	102	-	-	1	7	8	14	21	27	24
AV DISSE: MED EGEN BOLIG	67	-	-	-	3	8	12	16	17	11
KVINNER I ALT	247	-	1	1	4	17	37	56	87	44
AV DISSE: MED EGEN BOLIG	162	-	1	-	3	14	32	48	54	10

TABELL 9. HUS, BOLIGER, ROM OG BOSATTE ETTER HUSTYPE

	PERMANENT BOLIGBYGG										PRO- VI- SOR- ISK BOL- BYGG	FOR- RET- NING- BYGG M.V.	BYGG FOR FEL- LES- HUS- HOLD- NING	UOPP- GITT HUS- TYPE
	I ALT	I ALT	VA- NING- HUS I TILKN. TIL GARDS- DRIFT	FRITT- LIGG- ENDE ENE- BOLIG	ENE- BOLIG I REKKE, KJEDE, ATRIUM M.V.	ANNEN TALT ENE- BOLIG	HORI- SON- TALT DELT TO- MANN- BOLIG	ANNET SMAHUS	BLOKK	ROM				
HUS	1 754	1 701	294	1 081	42	3	131	150	-	1	46	6	-	
BOLIGER I ALT ...	2 155	2 082	359	1 081	42	3	262	335	-	1	62	10	-	
AV DISSE: BEBODDE	2 120	2 052	349	1 081	42	3	255	322	-	1	58	9	-	
ROM	9 727	9 472	1 780	5 427	191	20	1 032	1 022	-	1	233	21	-	
BOSATTE	6 481	6 298	1 020	3 646	129	9	716	778	-	:	159	:	-	
BOLIGER PR. HUS .	1,2	1,2	1,2	1,0	1,0	1,0	2,0	2,2	-	1,0	1,3	1,7	-	
ROM PR. BOLIG ...	4,6	4,6	5,1	5,0	4,5	6,7	4,0	3,2	-	1,0	4,0	2,3	-	
BOSATTE PR. BOLIG	3,1	3,1	2,9	3,4	3,1	3,0	2,8	2,4	-	:	2,7	:	-	
BOSATTE PR. ROM .	0,7	0,7	0,6	0,7	0,7	0,5	0,7	0,8	-	:	0,7	:	-	

TABELL 10. BEBODDE BOLIGER ETTER HUSTYPE OG BYGGEAR, OG HUS, ROM OG BOSATTE ETTER HUSETS BYGGEAR

HUSETS BYGGEAR	HUS	BEBODDE BOLIGER							BOSATTE					
		I PERMANENTE BOLIGBYGG							ROM	BOSATTE	BE- BOD- DE BO- LIG- ER PR. HUS	ROM PR. BO- LIG	PR. BO- LIG	PR. ROM
		I ALT	I ALT	I VANINGS- HUS I TILKN. TIL GARDSDRIFT OG I FRITTL. ENEBOLIGER	I ANDRE ENE- OG TO- MANN- BOLIGER OG SMAHUS	I BLOKK- ER	I ANDRE BYGG	ROM						
I ALT	1 754	2 120	2 052	1 430	622	-	68	9 727	6 481	1,2	4,6	3,1	0,7	
1900 OG FØR	264	319	316	259	57	-	3	1 499	865	1,2	4,7	2,7	0,6	
1901-1910	66	91	86	51	35	-	5	383	249	1,4	4,2	2,7	0,7	
1911-1920	90	111	104	73	31	-	7	524	309	1,2	4,7	2,8	0,6	
1921-1930	118	158	145	85	60	-	13	677	414	1,3	4,3	2,6	0,6	
1931-1940	116	135	129	100	29	-	6	610	353	1,2	4,5	2,6	0,6	
1941-1945	34	41	40	25	15	-	1	181	115	1,2	4,4	2,8	0,6	
1946-1950	143	175	168	108	60	-	7	783	536	1,2	4,5	3,1	0,7	
1951-1960	367	454	438	275	163	-	16	2 041	1 452	1,2	4,5	3,2	0,7	
1961-1970	550	627	617	452	165	-	10	3 001	2 170	1,1	4,8	3,5	0,7	
UOPPGITT	6	9	9	2	7	-	-	28	18	1,5	3,1	2,0	0,6	

TABELL 11. BEBODDE BOLIGER ETTER HUSTYPE OG TALLET PÅ ROM, OG BOSATTE ETTER TALLET PÅ ROM I BOLIGEN

TALLET PÅ ROM, EKSKL. KJØKKEN	BEBODDE BOLIGER							BOSATTE	
	I PERMANENTE BOLIGBYGG							I ALT	PR. ROM
	I ALT	I ALT	I VANINGS- HUS I TILKN. TIL GARDSDRIFT OG I FRITTL. ENEBOLIGER	I ANDRE ENE- OG TOMANN- BOLIGER OG SMAHUS	I BLOKKER	I ANDRE BYGG	ROM		
I ALT	2 120	2 052	1 430	622	-	68	9 727	6 481	0,7
0 ROM ELLER UOPPGITT ..	-	-	-	-	-	-	-	-	-
1 ROM I ALT	164	150	43	107	-	14	328	1,2	
MED KJØKKEN I ALT ...	132	125	37	88	-	7	289	1,2	
UNDER 6 KVM.	29	27	8	19	-	2	66	2,3	
6 KVM. OG MER	103	98	29	69	-	5	223	1,1	
UTEN KJØKKEN	32	25	6	19	-	7	39	1,2	
2 ROM I ALT	332	314	133	181	-	18	812	0,9	
MED KJØKKEN	323	309	132	177	-	14	788	0,8	
UTEN KJØKKEN	9	5	1	4	-	4	24	1,3	
3 ROM	432	418	236	182	-	14	1 207	0,7	
4 ROM	693	683	584	99	-	10	2 313	0,7	
5 ROM	296	290	258	32	-	6	1 081	0,6	
6 ROM	121	119	101	18	-	2	434	0,5	
7 ROM	52	49	49	-	-	3	192	0,5	
8 ROM OG MER	30	29	26	3	-	1	114	0,4	

TABELL 12. BEBODDE BOLIGER, ROM OG BOSATTE ETTER BOLIGTETTHET

	I ALT	BOSATTE PR. ROM, INKL. KJØKKEN PÅ 6 KVM. OG MER									0 ROM ELLER UOPP- GITT
		UNDER 0,25	0,25- 0,49	0,50- 0,74	0,75- 0,99	1,00- 1,24	1,25- 1,49	1,50- 1,74	1,75- 1,99	2,00 OG MER	
		BEBODDE BOLIGER	2 120	83	418	710	353	367	69	67	
ROM	9 727	498	2 188	3 353	1 761	1 393	247	198	4	85	-
BOSATTE	6 481	92	777	1 950	1 405	1 423	323	307	7	197	-
ROM PR. BOLIG	4,6	6,0	5,2	4,7	5,0	3,8	3,6	3,0	4,0	1,6	-
BOSATTE PR. BOLIG	3,1	1,1	1,9	2,7	4,0	3,9	4,7	4,6	7,0	3,8	-

TABELL 13. BEBODDE BOLIGER, ROM OG BOSATTE ETTER BOLIGENS UTSTYR

	I ALT	INNLAGT VANN I HUSET								IKKE INN- LAGT VANN I HUSET	UOPP- GITT
		EGET WC		FELLES WC		EGET ELLER FELLES WC OG UTEN BAD	UTEN WC				
		EGET BAD	FELLES BAD	EGET BAD	FELLES BAD	EGET ELLER FELLES BAD	UTEN BAD				
		BEBODDE BOLIGER	2 120	2 080	1 234	47	10	82	105		
ROM	9 727	9 594	6 248	155	39	216	433	445	2 058	133	-
BOSATTE	6 481	6 395	4 131	120	21	184	274	290	1 375	86	-
ROM PR. BOLIG	4,6	4,6	5,1	3,3	3,9	2,6	4,1	4,5	4,1	3,3	-
BOSATTE PR. BOLIG	3,1	3,1	3,3	2,6	2,1	2,2	2,6	2,9	2,7	2,2	-
BOSATTE PR. ROM	0,7	0,7	0,7	0,8	0,5	0,9	0,6	0,7	0,7	0,6	-

TABELL 14. BEBODDE BOLIGER, ROM OG BOSATTE ETTER EIER-/LEIERFORHOLDET TIL BOLIGEN

	I ALT	BOLIGINNEHAVEREN DISPONERER BOLIGEN SOM								TJEN- ESTE- ELLER FOR- PAK- TER- BOLIG	UOPP- GITT
		EIER	LEIEBOER								
			MED AKSJE/ANDEL				UTEN AKSJE/ANDEL				
			I ALT	MED INN- SKOTT	UTEN INN- SKOTT	I ALT	MED INN- SKOTT	UTEN INN- SKOTT			
BEBODDE BOLIGER ...	2 120	1 488	521	4	3	1	517	29	488	111	-
ROM	9 727	7 498	1 789	20	16	4	1 769	105	1 664	440	-
BOSATTE	6 481	4 756	1 390	12	:	:	1 378	67	1 311	335	-
ROM PR. BOLIG	4,6	5,0	3,4	5,0	5,3	4,0	3,4	3,6	3,4	4,0	-
BOSATTE PR. BOLIG .	3,1	3,2	2,7	3,0	:	:	2,7	2,3	2,7	3,0	-
BOSATTE PR. ROM ...	0,7	0,6	0,8	0,6	:	:	0,8	0,6	0,8	0,8	-

TABELL 15. FOLKEMENGDEN ETTER ALDER, KJØNN OG TELLINGSKRETS

TELLINGSKRETS OG KJØNN	I ALT	ALDER									
		UNDER 7	7-15	16-19	20-24	25-29	30-39	40-49	50-59	60-69	70 OG OVER
KOMMUNEN I ALT	6 587	877	954	299	493	460	893	849	718	598	446
MENN I ALT	3 371	462	497	159	254	236	449	452	359	312	191
UGIFTE	1 535	462	497	159	162	54	35	47	42	51	26
GIFTE OG SEPARERTE	1 734	-	-	-	92	181	407	397	303	240	114
FØR GIFTE	102	-	-	-	-	1	7	8	14	21	51
KVINNER I ALT	3 216	415	457	140	239	224	444	397	359	286	255
UGIFTE	1 236	415	457	123	82	24	14	13	20	38	50
GIFTE OG SEPARERTE	1 733	-	-	17	156	199	426	367	302	192	74
FØR GIFTE	247	-	-	-	1	1	4	17	37	56	131
TETTBYGDE KRETSE I ALT ...	3 135	422	511	169	236	197	478	449	278	220	175
MENN	1 575	209	271	84	126	95	233	245	136	111	65
KVINNER	1 560	213	240	85	110	102	245	204	142	109	110
02 FETSUND	2 207	270	347	125	169	139	307	316	210	173	151
MENN	1 096	135	174	63	93	71	147	175	97	90	51
KVINNER	1 111	135	173	62	76	68	160	141	113	83	100
13 ÅKRENE	338	38	67	18	27	15	45	65	36	20	7
MENN	177	16	44	8	17	5	19	33	21	10	4
KVINNER	161	22	23	10	10	10	26	32	15	10	3
14 HVAL	590	114	97	26	40	43	126	68	32	27	17
MENN	302	58	53	13	16	19	67	37	18	11	10
KVINNER	288	56	44	13	24	24	59	31	14	16	7
SPREDTBYGDE KRETSE I ALT .	3 439	454	442	130	256	259	414	398	440	378	268
MENN	1 792	253	225	75	128	140	215	206	223	201	126
KVINNER	1 647	201	217	55	128	119	199	192	217	177	142
01 ÅKRENE	258	30	35	14	13	17	27	38	33	24	27
MENN	135	16	20	8	7	9	13	19	19	11	13
KVINNER	123	14	15	6	6	8	14	19	14	13	14
03 FALLER	281	41	33	9	21	22	48	32	31	25	19
MENN	156	24	21	4	9	15	27	20	16	12	8
KVINNER	125	17	12	5	12	7	21	12	15	13	11
04 HAGA	296	44	25	7	29	25	35	24	52	33	22
MENN	155	25	14	5	13	14	21	11	28	15	9
KVINNER	141	19	11	2	16	11	14	13	24	18	13
05 RAMSTAD	445	55	55	24	27	26	63	52	57	50	36
MENN	226	28	29	11	15	12	30	34	27	26	14
KVINNER	219	27	26	13	12	14	33	18	30	24	22
06 HVAL	325	45	48	15	21	32	37	29	39	40	19
MENN	173	27	24	8	10	18	17	13	19	26	11
KVINNER	152	18	24	7	11	14	20	16	20	14	8
07 BJANES	265	30	38	14	19	19	22	39	39	24	21
MENN	140	17	20	9	11	11	11	16	21	14	10
KVINNER	125	13	18	5	8	8	11	23	18	10	11
08 SVINDAL	255	29	39	7	19	15	34	27	29	31	25
MENN	127	16	12	5	12	9	16	13	12	20	12
KVINNER	128	13	27	2	7	6	18	14	17	11	13
09 DALEN	646	98	75	16	56	57	74	75	75	70	50
MENN	341	57	37	10	24	29	43	36	40	38	27
KVINNER	305	41	38	6	32	28	31	39	35	32	23
10 ØSTNES	257	35	34	8	24	21	30	26	32	27	20
MENN	136	14	21	7	14	10	14	14	17	15	10
KVINNER	121	21	13	1	10	11	16	12	15	12	10
11 YTRE ENEBAKKNESET	219	30	20	7	21	18	18	22	31	32	20
MENN	103	19	10	1	8	10	11	12	12	15	5
KVINNER	116	11	10	6	13	8	7	10	19	17	15
12 INDRE ENEBAKKNESET ...	192	17	40	9	6	7	26	34	22	22	9
MENN	100	10	17	7	5	3	12	18	12	9	7
KVINNER	92	7	23	2	1	4	14	16	10	13	2
UTEN FAST BOPEL I ALT	13	1	1	-	1	4	1	2	-	-	3
MENN	4	-	1	-	-	1	1	1	-	-	-
KVINNER	9	1	-	-	1	3	-	1	-	-	3

TABELL 16. PERSONER 16 ÅR OG OVER ETTER VIKTIGSTE KILDE TIL LIVSOPPHOLD, NÆRING, KJØNN OG TELLINGSKRETS

TELLINGSKRETS OG KJØNN	I ALT	VIKTIGSTE KILDE TIL LIVSOPPHOLD								PEN- SJON, TRYGD	FOR- MUE, LAN, STI- PEND M.V.	HUSAR- BEID I HJEM- MET, FORSØR- GET
		INNTEKT AV EGET ARBEID										
		I ALT	JORD- SKOG- BRUK, FISKE M.V., HVAL- FANGST	INDU- STRI BYGGE- OG ANL. VIRK- SOMHET	VARE- HANDEL	SAM- FERD- SEL	TJEN- ESTE- YTENDE NÆR- INGER	UOPP- GITT	NÆRING			
KOMMUNEN I ALT	4 756	2 652	243	1 214	367	235	589	4	663	49	1 392	
MENN	2 412	2 016	212	1 008	250	210	335	1	272	35	89	
KVINNER	2 344	636	31	206	117	25	254	3	391	14	1 303	
TETTBYGDE KRETSE I ALT ...	2 202	1 279	36	568	180	130	365	-	258	24	641	
MENN	1 095	927	34	463	114	114	202	-	98	18	52	
KVINNER	1 107	352	2	105	66	16	163	-	160	6	589	
02 FETSUND	1 590	903	34	389	132	90	258	-	204	19	464	
MENN	787	662	32	326	83	77	144	-	71	14	40	
KVINNER	803	241	2	63	49	13	114	-	133	5	424	
13 ÅKRENE	233	151	-	88	19	19	25	-	19	1	62	
MENN	117	102	-	64	11	18	9	-	11	-	4	
KVINNER	116	49	-	24	8	1	16	-	8	1	58	
14 HVAL	379	225	2	91	29	21	82	-	35	4	115	
MENN	191	163	2	73	20	19	49	-	16	4	8	
KVINNER	188	62	-	18	9	2	33	-	19	-	107	
SPREDTBYGDE KRETSE I ALT .	2 543	1 368	206	646	186	105	224	1	399	25	751	
MENN	1 314	1 087	177	545	136	96	133	-	173	17	37	
KVINNER	1 229	281	29	101	50	9	91	1	226	8	714	
01 ÅKRENE	193	97	27	38	10	3	19	-	37	4	55	
MENN	99	75	23	30	7	3	12	-	15	2	7	
KVINNER	94	22	4	8	3	-	7	-	22	2	48	
03 FALLER	207	117	14	46	18	8	31	-	28	1	61	
MENN	111	98	13	44	13	6	22	-	9	1	3	
KVINNER	96	19	1	2	5	2	9	-	19	-	58	
04 HAGA	227	121	19	53	15	13	21	-	33	-	73	
MENN	116	98	15	47	12	13	11	-	15	-	3	
KVINNER	111	23	4	6	3	-	10	-	18	-	70	
05 RAMSTAD	335	186	24	85	36	17	24	-	49	-	100	
MENN	169	144	23	73	24	14	10	-	21	-	4	
KVINNER	166	42	1	12	12	3	14	-	28	-	96	
06 HVAL	232	121	5	63	25	8	19	1	29	10	72	
MENN	122	91	5	51	17	8	10	-	19	9	3	
KVINNER	110	30	-	12	8	-	9	1	10	1	69	
07 BJANES	197	106	18	62	9	4	13	-	27	1	63	
MENN	103	88	15	53	7	3	10	-	12	-	3	
KVINNER	94	18	3	9	2	1	3	-	15	1	60	
08 SVINDAL	187	104	15	45	12	11	21	-	28	1	54	
MENN	99	85	13	38	9	10	15	-	11	1	2	
KVINNER	88	19	2	7	3	1	6	-	17	-	52	
09 DALEN	473	254	32	137	31	13	41	-	75	2	142	
MENN	247	205	28	114	25	13	25	-	37	-	5	
KVINNER	226	49	4	23	6	-	16	-	38	2	137	
10 ØSTNES	188	103	15	51	15	8	14	-	30	2	53	
MENN	101	81	12	40	13	7	9	-	16	1	3	
KVINNER	87	22	3	11	2	1	5	-	14	1	50	
11 YTRE ENEBAKKNESET	169	91	24	41	9	7	10	-	37	3	38	
MENN	74	63	18	32	5	6	2	-	9	2	-	
KVINNER	95	28	6	9	4	1	8	-	28	1	38	
12 INDRE ENEBAKKNESET ...	135	68	13	25	6	13	11	-	26	1	40	
MENN	73	59	12	23	4	13	7	-	9	1	4	
KVINNER	62	9	1	2	2	-	4	-	17	-	36	
UTEN FAST BOPEL I ALT	11	5	1	-	1	-	-	3	6	-	-	
MENN	3	2	1	-	-	-	-	1	1	-	-	
KVINNER	8	3	-	-	1	-	-	2	5	-	-	

TABELL 17. HOVEDTALL FOR HUS OG BEBODDE BOLIGER I DE ENKELTE TELLINGSKRETSET

TELLINGSKRETS	HUS				BEBODDE BOLIGER							BO-SAT- TE PR. ROM			
	I ALT	AV DISSE:		BYGGÅR 1946- 1960	1961- 1970	I ALT	AV DISSE MED:				EGET ELLER WC OG BAD		EGET ELLER WC OG BAD		
		VAN-HUS TILKN. GARDS- DRIFT, FRITTL. ENEBOL.	BYGGÅR				INNLAGT VANN I HUSET	EGET WC OG EGET BAD	WC OG BAD ELLERS	EGET ELLER WC OG BAD				EGET ELLER WC OG BAD	
KOMMUNEN I ALT	1 754	1 375	510	550	2 120	2 080	1 234	139	105	99	0,7				
TETTBYGDE KRETSET I ALT ...	780	546	260	332	982	980	704	82	59	21	0,7				
02 FETSUND	540	363	193	183	703	701	485	67	42	12	0,7				
13 ÅKRENE	88	64	37	37	107	107	66	8	12	8	0,7				
14 HVAL	152	119	30	112	172	172	153	7	5	1	0,7				
SPREDTBYGDE KRETSET I ALT .	974	829	250	218	1 138	1 100	530	57	46	78	0,6				
01 ÅKRENE	69	55	17	11	85	84	34	8	4	11	0,6				
03 FALLER	77	64	24	19	94	94	60	4	5	4	0,6				
04 HAGA	84	72	16	32	101	98	43	8	2	12	0,7				
05 RAMSTAD	130	113	26	35	154	151	62	8	2	13	0,7				
06 HVAL	88	70	31	21	106	101	66	10	7	4	0,6				
07 BJANES	79	74	27	12	87	87	42	5	4	5	0,6				
08 SVINDAL	73	59	22	12	85	85	47	3	4	5	0,6				
09 DALEN	188	160	39	47	217	210	95	7	7	11	0,6				
10 ØSTNES	68	60	13	13	75	69	38	-	1	3	0,7				
11 YTRE ENEBAKKNESET	63	52	20	8	74	68	26	4	5	9	0,6				
12 INDRE ENEBAKKNESET ...	55	50	15	8	60	53	17	-	5	1	0,7				


a. KRETSFORTEGNELSE

Krets- nr.	Navnet på kretsen	Krets- type ¹⁾	Omfang
0	Uten fast bopel	0	..
1	Åkrene	S	Gnr. 1 - 10, gnr. 11 bnr. 5, 6, 8 og 22. Unntatt bnr. under krets 2 og 13.
2	Fetsund	T	Se vedlegg 3.
3	Faller	S	Gnr. 11 bnr. 1, gnr. 18, 19 og 21 - 25. Unntatt bnr. under krets 2.
4	Haga	S	Gnr. 26 - 30, gnr. 31 bnr. 68 og 128, gnr. 32 bnr. 18 og 19.
5	Ramstad	S	Gnr. 31 bnr. 93, 94 og 98 - 101, gnr. 32 bnr. 1, 3, 6, 10, 15, 16, 23, 26, 28, 40, 48, 52 og 54, gnr. 33, 34, gnr. 35 bnr. 1, 2, 5 - 9, 12, 15, 19, 20, 23, 24, 28, 29, 31 og 32, gnr. 36, gnr. 39 bnr. 1 - 3, 7, 9, 10, 14, 15, 24 - 26, 34 og 35, gnr. 40 bnr. 1, 3, 5/6 og 9/10, gnr. 41 bnr. 7, 11 - 15, 18, 19, 23, 24, 30 og 32.
6	Hval	S	Gnr. 31 bnr. 1, 25, 69, 70, 72, 75, 77, 80 - 82, 86 - 88, 90, 91, 95, 102, 105 - 110, 112, 115, 117, 125, 127, 129 - 131, 134 - 137 og 139, gnr. 35 bnr. 25, gnr. 37, 38, gnr. 41 bnr. 1, 10, 17, 21, 22 og 26, gnr. 42 bnr. 1, gnr. 43 bnr. 1, 6 og 23, gnr. 91 bnr. 95. Unntatt bnr. under krets 14.
7	Bjanes	S	Gnr. 39 bnr. 11 og 17, gnr. 40 bnr. 8, 11, 12, 14, 17 og 20, gnr. 42 bnr. 3, gnr. 43 bnr. 2, 8, 10, 11, 12, 17 - 21, 27, 28, 32, 35 og 37, gnr. 44 - 49. Unntatt bnr. under krets 14.
8	Svindal	S	Gnr. 50 - 55, gnr. 59 bnr. 20.
9	Dalen	S	Gnr. 56 - 58, gnr. 59 bnr. 2 - 4, 6, 12 - 16, 22, 23, 27, 29 - 31 og 35 - 37, gnr. 60, gnr. 61 bnr. 1, 4 - 6, 8 og 10, gnr. 62, 63, gnr. 64 bnr. 1 og 2, gnr. 71 - 75.
10	Østnes	S	Gnr. 61 bnr. 13, gnr. 64 bnr. 3 - 6, 6/1, 8, 9, 11, 13, 17, 19, 26, 27, 33 og 35, gnr. 65 - 70.
11	Ytre Enebakneset	S	Gnr. 76 - 78, 82, 83, 89, 90, gnr. 91 bnr. 1, gnr. 92.
12	Indre Enebakneset	S	Gnr. 79 - 81 og 84 - 88.
13	Åkrene	T	Se vedlegg 3.
14	Hval	T	Se vedlegg 3.

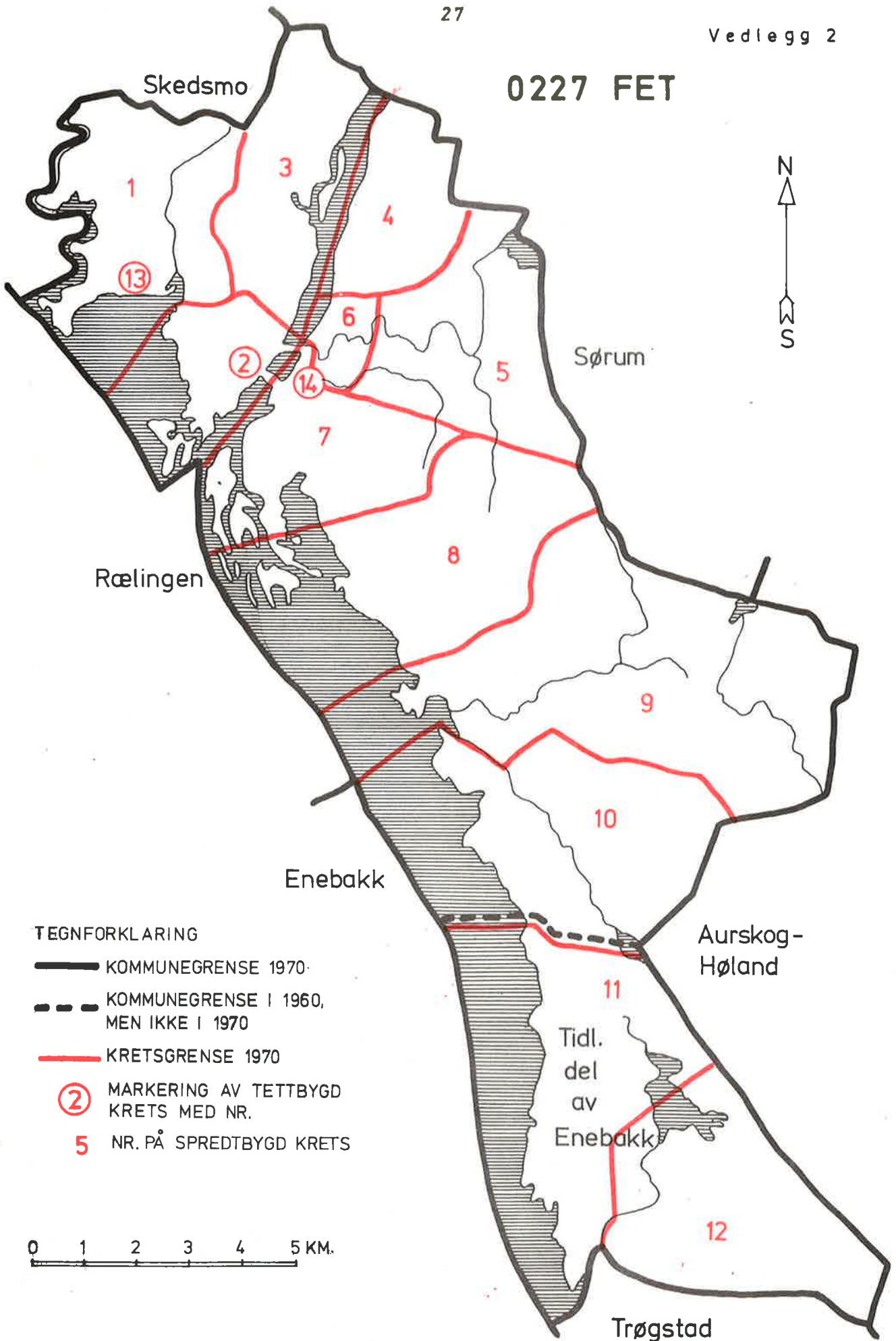
1) T = Tettbygd krets. S = Spredtbygd krets.


b. OVERSIKT OVER ENDRINGENE I KOMMUNEINDELINGEN MELLOM TELLINGEN I 1960 OG TELLINGEN I 1970

Kretsnr. i 1970-tellingen	Kommune i 1960-tellingen	Kretsnr. i 1970-tellingen	Kommune i 1960-tellingen
1 - 10, 13 og 14	0227 Fet	11 og 12	0229 Enebakk



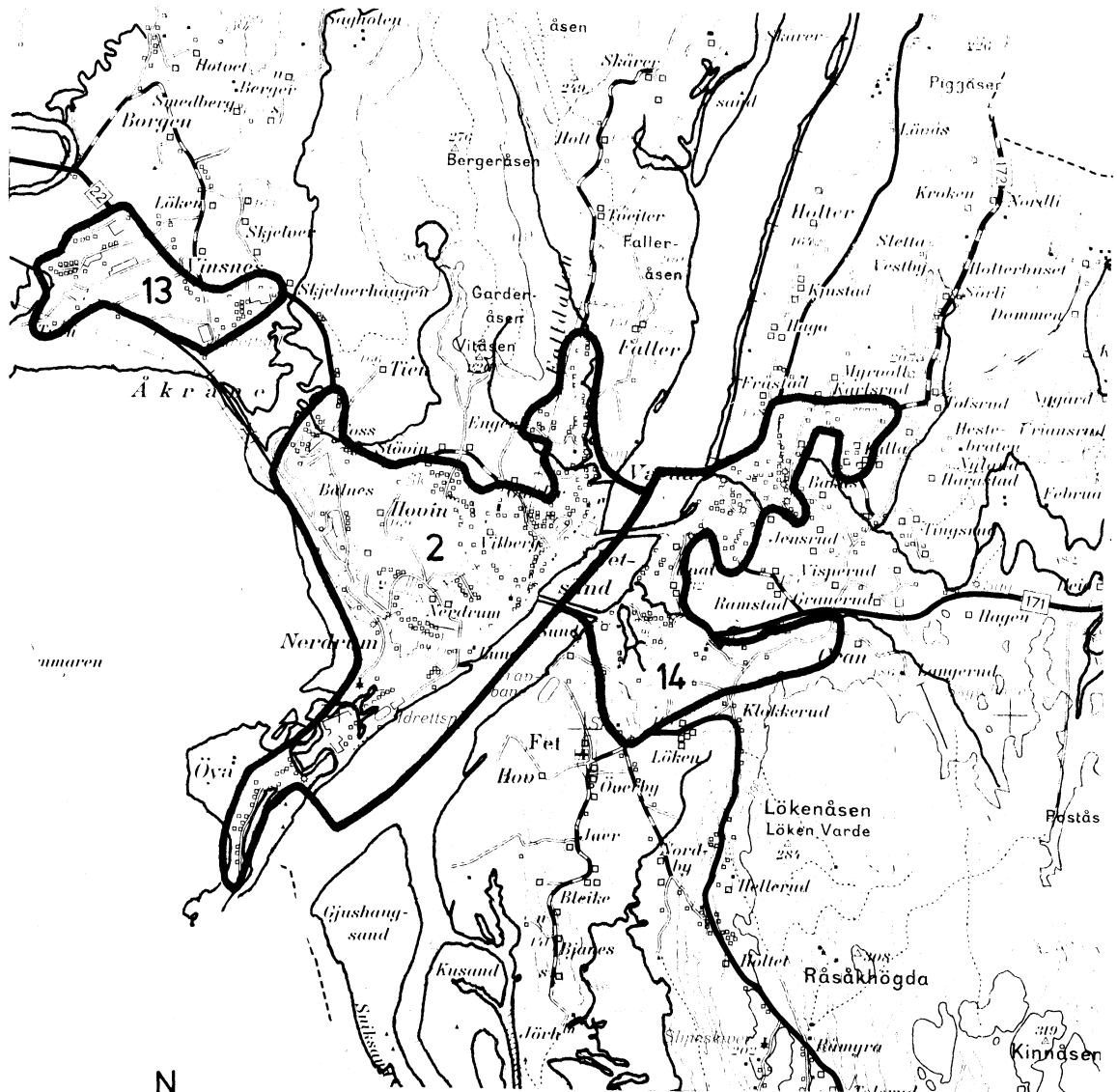
0227 FET





0227 FET

TETTBYGDE KRETSER



TEGNFORKLARING

— KRETSGRENSE 1970

2 NR. PÅ TETTBYGD KRETS

MÅLESTOKK 1: 50 000

0 1 2 3 KM.

Med samtykke fra Norges Geografiske Oppmåling er N G O's kartmateriale brukt som kartgrunnlag.