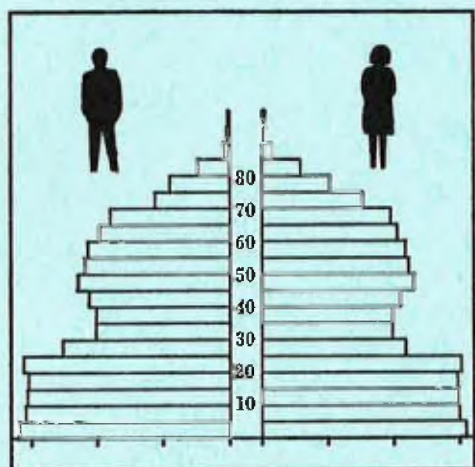


STATISTISKE KOMMUNEHEFTER



# FOLKE- OG BOLIGTELLING

1. NOVEMBER 1970

1534 **HARAM**

STATISTISK SENTRALBYRÅ  
OSLO


STATISTISKE KOMMUNEHEFTER



FOLKE- OG BOLIGTELLING  
1. NOVEMBER 1970

1534 HARAM

STATISTISK SENTRALBYRÅ  
OSLO 1974



## FORORD

Den første statistikken utarbeidd på grunnlag av oppgaver til folketellingen i 1970, ble publisert i desember 1971 i heftet "Folkemengden etter alder og ekteskapeleg status, 31. desember 1970".

I serien Statistiske kommunehefter legger Statistisk Sentralbyrå fram de viktigste resultatene fra Folke- og bolig telling 1970 for hver enkelt kommune. Heftene vil bli utgitt fra midten av 1972 til siste halvdel av 1973. Da kontrollen av tellingsoppgavene ikke er avsluttet når kommuneheftene utarbeides, er tallene i disse heftene foreløpige.

Endelige tall for hele landet vil bli publisert i 6 hefter som ventes å bli utgitt i 1974. Disse publikasjonene vil også inneholde tabeller med geografiske fordelinger. I tillegg til de tabellene som blir trykt, vil det bli utarbeidd tabeller med mer detaljert statistikk. På grunnlag av tellingsresultatene vil det videre bli utarbeidd et bosettingskart og flere større spesialartikler.


Professor Hallstein Myklebost, Geografisk Institutt, Universitetet i Oslo, har vært Byråets konsulent i arbeidet med kretsinnstillingen.

Statistisk Sentralbyrå, Oslo, 2. mai 1972

Petter Jakob Bjerve

---

Einar Jensen




## INNHold

	Side
Prinsipper og definisjoner .....	7
1. Omfanget av Folke- og bolig telling 1970 .....	7
2. Definisjon av personkjennemerker .....	7
3. Definisjon av familie- og husholdningstype .....	10
4. Definisjon av hus og bolig og hus- og boligkjennemerker .....	11
5. Inndelingen i tellingskretser .....	13
6. Merknader til tabell 1 .....	14
Ta b e l l e r	
1. Folkemengden ved folketellingene 1801-1970 .....	16
2. Folkemengden etter kjønn og inntektstakernes viktigste kilde til livsopphold og næring ...	16
3. Personer 16 år og over etter yrkesaktivitet, kjønn og alder .....	16
4. Personer 16 år og over med minst 100 arbeidstimer etter yrkesstatus, arbeidstid, kjønn og næring/yrkesområde .....	17
5. Personer 16-69 år etter yrkesaktivitet, kjønn og høyeste utdanning .....	18
6. Yrkesaktive, skoleelever og studenter 16 år og over etter kjønn og arbeids-/skole-/studie- sted pr. 1. november 1970 .....	19
7. Familier og personer etter familietype og husholdningstype .....	19
8. Personer 16 år og over med egen bolig etter alder, ekteskapelig status og kjønn .....	19
9. Hus, boliger, rom og bosatte etter hustype .....	20
10. Beboede boliger etter hustype og byggeår, og hus, rom og bosatte etter husets byggeår ....	20
11. Beboede boliger etter hustype og tallet på rom, og bosatte etter tallet på rom i boligen .	20
12. Beboede boliger, rom og bosatte etter bolig tetthet .....	21
13. Beboede boliger, rom og bosatte etter boligens utstyr .....	21
14. Beboede boliger, rom og bosatte etter eier-/leierforholdet til boligen .....	21
15. Folkemengden etter alder, kjønn og tellingskrets .....	22
16. Personer 16 år og over etter viktigste kilde til livsopphold, næring, kjønn og tellings- krets .....	23
17. Hovedtall for hus og beboede boliger i de enkelte tellingskretser .....	25
V e d l e g g	
1 a. Kretsfortegnelse .....	27
1 b. Inndelingen i sogn pr. 1. november 1970 .....	28
1 c. Oversikt over endringene i kommuneinndelingen mellom tellingen i 1960 og tellingen i 1970 .....	28
2. Kartskisse over kretsinnndelingen .....	29
3. Oversiktskart over tettbygde kretser .....	31

### S t a n d a r d t e g n

- .. Oppgave mangler
- ∴ Tall kan ikke offentliggjøres
- Null



## PRINSIPPER OG DEFINISJONER

## 1. OMFANGET AV FOLKE- OG BOLIGTELLING 1970

Folketellingen omfatter alle personer (også utenlandske statsborgere) som ifølge Forskrifter av 20. januar 1970 om ordningen og føringen av folkeregistrene, var registrert som bosatt i Norge på tellingstidspunktet den 1. november 1970.

I boligteellingen har en med alle hus og privatboliger (privatleiligheter m.v.) hvor minst én person var registrert bosatt den 1. november 1970. Hus og boliger som var ubodd eller som var bodd bare av midlertidig tilstedeværende (f.eks. ugifte personer som oppholdt seg utenom foreldrenes hjem på grunn av studier), omfattes således ikke av tellingen. Heller ikke er boliger for forpleide i aldershjem, pleiehjem og barnehjem og for losjerende i pensjonater, hoteller o.l. med. Hus hvor alle eller en del av de registrert bosatte var forpleide eller losjerende, er derimot inkludert.

I avsnitt 2 er det gjort nærmere rede for bostedsbegrepet (det sted som en person skal regnes som bosatt) og i avsnitt 4 for hus- og boligbegrepet.

## 2. DEFINISJON AV PERSONKJENNERKER

Når ikke annet er nevnt, refererer personopplysningene seg til den 1. november 1970.

*Bosted*

Den enkelte person er i tellingen regnet å ha sitt bosted i den kommune og i den bolig hvor vedkommende var registrert som bosatt den 1. november 1970 ifølge forskriftene om ordningen og føringen av folkeregistrene. Hovedregelen er her at en person skal registreres som bosatt der hvor vedkommende regelmessig tar sin døgnhvile. De viktigste registreringsreglene er ellers:

Bostedsforhold	Skal registreres som bosatt i
Gift person som p.g.a. arbeid, studier, avtjening av verneplikt e.l. oppholder seg utenom ektefellenes felles bolig	Ektefellenes felles bolig
Ugift person som p.g.a. studier, skolegang eller avtjening av verneplikt oppholder seg utenom foreldrenes/forsørgers bolig	Foreldrenes/forsørgers bolig
Ugift person med eget arbeid og som vanligvis ikke bor hos foreldre/forsørger	Boligen der personen vanligvis bor
Person som p.g.a. ferie, besøk hos kjente, forretningsreise e.l. er fraværende fra boligen der vedkommende vanligvis bor	Boligen der personen vanligvis bor
Person som er forpleid i barnehjem, aldershjem, pleiehjem eller er satt bort i privat pleie	Barnehjemmet, aldershjemmet, pleiehjemmet eller boligen hvor personen er i pleie. (På grunn av registreringsvanker er imidlertid en del personer som var anbrakt i pleiehjem, registrert som bosatt i privatbolig på tellingstidspunktet.)
Person som er innlagt på sykehus eller anbrakt på arbeidsskole, arbeidsanstalt eller i fengsel	Boligen der personen var bosatt før innleggelsen eller anbringelsen

Personer som ikke kan henføres til en bestemt bolig, er regnet til gruppen "Uten fast bopel". Av registreringstekniske grunner har en imidlertid i tellingen også måttet ta med enkelte personer med fast bosted i denne gruppen. Personer uten fast bopel er som regel registrert som bosatt i den kommunen hvor de sist hadde fast bosted.



I det følgende er begrepet "Bosatt" brukt i samme betydning som begrepet "Registrert bosatt". Det er ikke som ved tidligere tellinger, hentet inn opplysninger om midlertidig bosted. Fra 1970-tellingen kan det derfor ikke gis oppgaver over den tilstedeværende befolkning.

#### *Alder*

I fordelingene etter alder er den enkelte person gruppert etter alder pr. 31. desember 1970 (1970 minus fødselsår), og ikke som ved tidligere tellinger etter alder på tellingstidspunktet.

#### *Ekteskapelig status*

Det er brukt fire hovedgrupperinger etter ekteskapelig status, nemlig ugifte, gifte, separerte og før gifte. Som før gifte er regnet skilte, enker og enkemenn.

#### *Utdanning*

Opgavene over utdanning omfatter enkeltutdanninger på heltid av minst 5 måneders normal varighet og deltidsutdanninger av tilsvarende varighet. For personer med flere enkeltutdanninger, er den utdanning som har lengst samlet varighet (normal varighet av enkeltutdanningen tillagt varigheten av den forutdanning som kreves) regnet som høyeste utdanning. Av utdanninger med lik samlet varighet, er den som antas å være av størst yrkesmessig betydning, oppfattet som personens høyeste utdanning. Klassifiseringen er i samsvar med Standard for utdanningsgruppering (Statistisk Sentralbyrås Håndbøker, nr. 28). I tellingen er det imidlertid foretatt følgende tre-deling av standardens gymnasnivå (samlet utdanningsvarighet 10-12 år):

1. Utdanning på gymnasnivå I (10 år)
2. Utdanning på gymnasnivå II (11 år)
3. Utdanning på gymnasnivå III (12 år)

Videre er utvidet grunnskoleutdanning (10. frivillig år) i tellingen gruppert sammen med 9-årig grunnskole, mens den er skilt ut som egen gruppe under gymnasnivå i Standard for utdanningsgruppering.

#### *Yrkesaktivitet*

Som yrkesaktivitet er regnet alt arbeid mot vederlag, enten i form av lønn, inntekt av egen bedrift, naturalier e.l., inklusive arbeid som familiemedlem uten fast lønn i familiebedrift (f.eks. gårdsbruk, forretning m.v.), vernepliktstjeneste og tilsvarende plikttjeneste, men eksklusive husarbeid for egen familie.

I gruppen "Med yrkesaktivitet" er tatt med alle personer 16 år og over som utførte yrkesaktivitet i hele eller en del av perioden 1. november 1969 - 31. oktober 1970, også personer som begynte eller sluttet i arbeidslivet i denne perioden, deltidsarbeidere og elever og studenter som hadde hatt feriarbeid.

I tidligere tellinger er personer med inntekt av egen yrkesaktivitet som viktigste kilde til livsopphold, regnet til yrkesbefolkningen (personer med yrke). I disse tellingene avviker imidlertid definisjonen av yrkesaktivitet på enkelte punkter fra definisjonen som er gitt ovenfor. I 1970-tellingen er ikke en bestemt gruppe av personer regnet som yrkesbefolkning. Det er imidlertid gitt fordelinger etter viktigste kilde til livsopphold og etter arbeidstid.

#### *Viktigste kilde til livsopphold*

Personer 16 år og over er gruppert etter den kilde til livsopphold som var viktigst de siste 12 månedene før tellingstidspunktet.

Med inntekt av eget arbeid er ment inntekt av egen yrkesaktivitet.

"Pensjon, trygd" omfatter syketrygd, arbeidsløshetsstrygd, forsørgertrygd, uføretrygd, alderstrygd, yrkesskadetrygd, krigspensjon, bedriftspensjon o.l. Ektefeller som hadde hver sin pensjon som viktigste kilde til livsopphold, er begge gruppert under denne kilden til livsopphold. I disse tilfellene er således ikke den ene ektefellen regnet som forsørget eller å ha husarbeid i hjemmet som viktigste kilde til livsopphold.

Som formue, lån m.v. er også regnet føderåd, leieinntekt, forpaktningssinntekt, annen formuesinntekt og utbetalinger i samband med livsforsikring eller individuell pensjonsforsikring.

"Stipend m.v." omfatter foruten stipend, underhold fra andre enn privatpersoner (f.eks. stønader fra det offentlige, institusjoner eller bedrifter), unntatt pensjon og trygd.

I gruppen "Husarbeid i hjemmet, forsørget" er tatt med alle personer som ikke hadde en av kildene som er spesifisert foran, som den viktigste kilde til livsopphold.

#### *Inntektstaker/Ikke-inntektstaker*

Som inntektstakere er regnet personer 16 år og over med inntekt av eget arbeid; pensjon, trygd m.v.; formue, lån m.v. eller stipend m.v. som viktigste kilde til livsopphold. Tilsvarende er som ikke-inntektstakere regnet alle personer under 16 år og personer 16 år og over som under viktigste kilde til livsopphold er gruppert på "Husarbeid i hjemmet, forsørget". Husmødre som ikke var inntektstakere, er skilt ut som egen gruppe. Denne gruppen omfatter gifte kvinner 16 år og over med husarbeid i hjemmet som viktigste kilde til livsopphold.

I tabell 2 er ikke-inntektstakere gruppert etter samme kilde til livsopphold/næring som en inntektstaker i samme familie (definisjon av familieenheten er gitt i avsnitt 3). Denne inntektstakeren er valgt ut etter følgende prioritetsrekkefølge:

1. Mannlig ektefelle/far
2. Kvinnelig ektefelle/mor
3. Eldste sønn, nest eldste sønn osv.
4. Eldste datter, nest eldste datter osv.

Personer som tilhørte familie uten en eneste inntektstaker, er i tabell 2 gruppert under uopp-gitt kilde til livsopphold.

#### *Elever, studenter (tabell 5)*

Som elever og studenter er i tabell 5 regnet personer som i løpet av de siste 12 måneder før tellingstidspunktet, gikk på skole eller studerte, uten hensyn til andre aktiviteter som f.eks. yrkesaktivitet.

#### *Arbeidstid*

Opgavene over arbeidstid gjelder perioden 1. november 1969 - 31. oktober 1970 og omfatter tid som er gått med til yrkesaktivitet. Tid som er brukt til skolearbeid, studier og husarbeid for egen familie, er således ikke inkludert. Personer som i perioden hadde mindre enn i alt én måneds sykefravær, og ellers - bortsett fra ferie - arbeidet full dag hele perioden, er regnet å ha hatt heldagsarbeid.

#### *Generelt om grupperingen etter næring, yrke og yrkesstatus*

Personer 16 år og over med yrkesaktivitet er gruppert på næring etter arten av virksomheten til den bedrift som den enkelte arbeidet i hele tiden eller lengst tid de siste 12 måneder før tellingstidspunktet. Disse personene er videre gruppert på det yrke og den yrkesstatus som de hadde hele tiden eller lengst tid i bedriften i 12-månedersperioden.

#### *Næring*

Næringsgrupperingen er foretatt etter 1960-utgaven av Standard for næringsgruppering i offentlig norsk statistikk (Statistisk Sentralbyrås Håndbøker, nr. 9). Denne standarden er i samsvar med International Standard Industrial Classification of All Economic Activities (ISIC), Rev. 1.

Med begrepet "Industri m.v." som er brukt i tabelldelen, er ment næringene bergverksdrift m.v., industri og kraft- og vannforsyning m.v. Videre er som "Samferdsel" regnet næringene sjøtransport og annen samferdsel. Samlegruppen "Tjenesteytende næringer" omfatter finansinstitusjoner, eienomsdrift, offentlig administrasjon og forsvar, offentlig og privat tjenesteyting og personlig tjenesteyting. I tabell 4 er under "Annen tjenesteyting" tatt med næringsgrenene hotell- og restaurantdrift og vask, rensing og andre personlige tjenester.

#### *Yrke*

Yrkesgrupperingen er foretatt etter Standard for yrkesgruppering i offentlig norsk statistikk (utgitt av Arbeidsdirektoratet i 1965) som i prinsippet følger 1958-utgaven av International Standard Classification of Occupations (ISCO).

*Yrkesstatus*

I tellingen er det brukt følgende fire grupperinger etter yrkesstatus:

1. Ansatt
2. Selvstendig uten leid hjelp
3. Selvstendig med leid hjelp
4. Familiemedlem uten fast lønn i familiebedrift

Personer (også medeiere) som arbeide i firmaer organisert som aksjeselskap, andelslag eller annen selskapsform med begrenset ansvar, er alltid regnet som ansatte.

En person er regnet som selvstendig (med eller uten leid hjelp) dersom vedkommende drev firmaet alene for egen regning eller sammen med andre som medeier med ubegrenset ansvar (f.eks. i ansvarlig selskap). I de tilfelle hvor ektefeller arbeide i felles virksomhet (f.eks. gårdsbruk, forretning) som ikke var organisert som aksjeselskap e.l., er den ene ektefellen regnet som selvstendig og den andre som familiemedlem uten fast lønn i familiebedrift. Gruppen "Familiemedlem uten fast lønn i familiebedrift" omfatter ellers personer som arbeide i familievirksomhet uten fast avtalt lønn og som verken var eier eller medeier i virksomheten. Et familiemedlem uten fast lønn kan imidlertid ha vederlag for arbeidet i form av kost og losji, andel av overskott e.l.

I tabell 4 er det gitt oppgaver over tallet på henholdsvis ansatte og selvstendige (med eller uten leid hjelp). Differansen mellom summer av disse tall og totaltall utgjør følgelig tallet på familiemedlemmer uten fast lønn i familiebedrift.

*Arbeids-/skole-/studiested*

Personer som pr. 1. november 1970 både hadde inntekt av eget arbeid og som gikk på skole eller studerte, er i tabell 6 gruppert som yrkesaktive og etter arbeidssted dersom arbeidstiden de foregående 12 månedene utgjorde minst 1 000 timer. I motsatt fall er de gruppert som skoleelever/studenter og etter skole-/studiested.

Som personer med annet arbeidssted er regnet personer som arbeide i flere kommuner, var til sjøs eller som arbeide i utlandet. Tilsvarende er personer som studerte i utlandet gruppert under annet studiested.

*Egen bolig*

Ektefeller som var bosatt i samme privatbolig og hvor minst én av ektefellene var boliginnehaver, er begge regnet å ha egen bolig. For øvrig er bare boliginnehaveren eller én av boliginnhaverne gruppert under "Egen bolig". Forpleide i aldershjem, barnehjem og pleiehjem og losjerende i pensjonater og hoteller m.v. er aldri regnet å ha egen bolig.

Definisjon av begrepet "Boliginnehaver" er gitt i kapittel 4 under avsnittet "Eier-/leierforhold".

## 3. DEFINISJON AV FAMILIE OG HUSHOLDNINGSTYPE

Grupperingene på familie og husholdningstype refererer seg til tellingstidspunktet den 1. november 1970.

*Familie*

Til én og samme familie er regnet:

1. Ektepar og eventuelle ugifte barn registrert bosatt i samme privatbolig, aldershjem, pleiehjem, pensjonat, hotell e.l.
2. Far/mor med ugifte barn registrert bosatt i samme privatbolig, aldershjem, pleiehjem, pensjonat, hotell e.l.
3. Hver enkelt person som ikke hører inn under noen av de to gruppene som er spesifisert ovenfor (bl.a. personer uten fast bopel). Disse personene danner således hver for seg egen familie (familie med én person).

I familier med ektepar er også tatt med eventuelle ugifte barn av bare den ene ektefellen og ugifte adoptivbarn og stebarn, men ikke fosterbarn.

Av reglene som er nevnt ovenfor, går det fram at personer (f.eks. ektefeller) som ikke var registrert bosatt i samme privatbolig, aldershjem, pleiehjem, pensjonat, hotell e.l., aldri er gruppert under samme familie. Videre går det fram at gifte, separerte, skilte, enker og enkemenn ikke i noe tilfelle er regnet til samme familie som foreldrene. Når f.eks. et ektepar bor sammen med en skilt datter, danner ektefellene egen familie og datteren egen familie. Ellers kan nevnes at ugifte søsken som har felles bolig, men hvor ingen av foreldrene er bosatt, hver for seg er regnet som særskilt familie.

#### *Husholdningstype*

Det er skilt mellom tre hovedtyper av husholdning, nemlig privathusholdning, felleshusholdning og annen husholdning.

Gruppen "Privathusholdning" omfatter personer som var registrert som bosatt i privatbolig. Denne husholdningstypen er videre splittet opp etter tallet på familier i husholdningen. Som husholdningsenhet er her regnet bolighusholdning (som omfatter alle bosatte i samme bolig) og ikke kosthusholdning som ved tidligere tellinger.

Til felleshusholdning er regnet forpleide som var registrert bosatt i aldershjem, barnehjem og pleiehjem og losjerende som var registrert bosatt i pensjonat, hotell e.l.

Betjeningspersonale bosatt ved felleshusholdninger er alltid gruppert under privathusholdning. Det samme gjelder militært personell som var bosatt i militærforlegning.

Annen husholdning omfatter personer uten fast bopel.

#### 4. DEFINISJON AV HUS OG BOLIG OG HUS- OG BOLIGKJENNEMERKER

Hus- og boligopplysningene refererer seg til den 1. november 1970.

##### *Hus*

Som eget hus er som hovedregel regnet bygg som fra kjeller til loft er atskilt fra andre bygg. Fra denne regelen er det gjort følgende to unntak:

1. Hver enkelt bolig i vertikalt delte tomannsboliger og i rekke, kjede, atrium og terrasse er alltid regnet som særskilt hus.

2. Selv om det fra kjeller til loft er skillevegg(er) uten gjennomgang, er henholdsvis horisontalt delte tomannsboliger som er bygd sammen i rekke e.l., og hver enkelt blokk regnet til ett og samme hus.

Som nevnt under avsnitt 1, omfatter tellingen alle hus hvor minst én person var registrert som bosatt den 1. november 1970.

##### *Bolig*

Til en bolig (leilighet m.v.) er som hovedregel regnet rom som er bygd (eller ombygd) til bruk for én person eller for flere personer med fellesskap i kost og losji, og hvor det er adgang til rommene (rommet) uten å måtte gå gjennom en annen bolig. Avgrensingen av boligenhetene er ellers foretatt etter følgende spesielle regler:

1. En hybel med egen inngang (utenfra eller fra korridor, oppgang e.l.) og som er bygd i tilknytning til en bolig, er regnet som særskilt bolig bare når hybelboeren (hybelboerne) selv holdt kosten.

2. Hybler uten egen inngang er ikke skilt ut som særskilte boliger.

3. I hybelbygg o.l. er hver enkelt hybel regnet som egen bolig, også i de tilfelle flere hybler har felles gang, hall, bad og/eller kjøkken.

4. I bygg for felleshusholdning, i hus som er bygd i tilknytning til slike bygg og i militærforlegninger er hybler o.l. for ansatte regnet som særskilte boliger. Likeledes er rom som ble brukt av en ansatt med ektefelle og eventuelle barn, regnet til én og samme bolig.

Med privatbolig er i tellingen ment boliger som ikke er bebodd av forpleide i aldershjem, barnehjem og pleiehjem eller av losjerende i pensjonater, hoteller o.l. Boliger for ansatte (f.eks. sykepleiere) ved felleshusholdninger er således regnet som privatboliger. Det samme gjelder boliger for befal m.v. i militærforlegninger.

Som nevnt under avsnitt 1, omfatter tellingen alle privatboliger hvor minst én person var registrert bosatt den 1. november 1970. Som betegnelse på disse boligene er i tabelldelen brukt "Bebodde boliger". For de enkelte hus som er med i tellingen, er det imidlertid hentet inn oppgaver over samlet tall på privatboliger (inkl. ubebodde boliger og boliger med bare midlertidig bosatte). Tallene på boliger i alt i tabell 9 gjelder disse boligene.

#### *Rom*

Oppgavene over tall på rom refererer seg til boliger som er med i tellingen, og omfatter beboelsesrom på 6 m<sup>2</sup> eller mer som kan nyttes året rundt. Bortsett fra i tabell 11, er også kjøkken på 6 m<sup>2</sup> eller mer inkludert. Entré, hall, bad, alkove, hems og rom som bare nyttes i næringsvirksomhet (f.eks. kontor) er ikke med.

#### *Bosatte*

Tallene på bosatte omfatter personer registrert som bosatt i privatboliger og således ikke personer som er regnet til felleleshusholdning og personer uten fast bopel.

#### *Hustype*

Som våningshus i tilknytning til gårdsdrift er - uansett hustype ellers - regnet hus hvor gårdbrukeren selv, forpakter eller kårfolk var bosatt, men ikke hus for gårdsarbeidere og hus på nedlagte bruk.

Hustypen "Frittliggende enebolig" omfatter hus med én bolig og med minst en halv meters avstand til nærmeste hus (unntatt garasje o.l.).

Til gruppen "Enebolig i rekke, kjede, atrium m.v." er også regnet husenhetene i vertikalt delte tomannsboliger.

Horisontalt delt tomannsbolig er hus med to vanlige leiligheter (som kan ha ulik størrelse) og hvor den ene leiligheten ligger i en etasje over den annen.

Hustypen "Annet småhus" omfatter hus med inntil 2½ etasjer (ekskl. underetasje), unntatt våningshus i tilknytning til gårdsdrift, eneboliger og horisontalt delte tomannsboliger. Hus som har én eller to vanlige leiligheter og hybelleilighet som er skilt ut som egen bolig, er også gruppert under denne hustypen.

Som blokk er regnet hus med 3 etasjer (ekskl. underetasje) eller mer.

Provisorisk boligbygg er hus m.v. som helt eller delvis er tatt i bruk til bolig for 10 år eller mindre (inkl. campingvogner, båter, telt, gammer o.l.).

Gruppen "Forretningsbygg m.v." omfatter hus hvor halvparten eller mindre av golvarealet nyttes til privatboliger, unntatt bygg for felleleshusholdning. Hus med to etasjer og hvor det er forretning i første etasje og bolig i annen etasje, er alltid gruppert under denne hustypen.

Som bygg for felleleshusholdning er regnet hus hvor det for bosatte og/eller midlertidig tilstedeværende er organisert felleleshusholdning. Hus i studentbyer o.l. er imidlertid aldri gruppert her. Av avgrensingsregler som det er gjort rede for under andre avsnitt, går det fram at oppgaver over tall på boliger, rom og bosatte i bygg for felleleshusholdning, bare omfatter privatboliger og rom og bosatte i disse boligene.

#### *Byggeår*

Som byggeår er for det enkelte hus regnet det år da minst halvparten av boligene i huset var ferdige til innflytning. Hus som er ombygd, er gruppert etter opprinnelig byggeår.

#### *WC, bad*

Boliger med eget wc/eget bad omfatter boliger med wc/bad som bare de bosatte i boligen har rett til å nytte, uten hensyn til om wc/bad ligger i eller utenfor boligen. Som boliger med felles wc/felles bad er regnet boliger som har wc/bad felles med en eller flere andre boliger.

#### *Eier-/leierforhold*

Personer med råderett over boligen som de er bosatt i (eier, leier den e.l.), er regnet som boliginnehavere.

Boliginnehavere (f.eks. medlemmer av borettslag) med aksje eller andel som gir borettslaget til boligen, er alltid regnet som leieboere med aksje/andel, også i de tilfelle det er betalt innskott som er høyere enn pålydende verdi av aksjen/andelen.

Leieboere med innskott er boliginnehavere som har betalt innskott (f.eks. obligasjonsinnskott) for å leie boligen, men ikke leieboere som bare har betalt forskott på husleie.

Boliginnehavere som disponerer boligen vederlagsfritt eller som kårbolig, er regnet som leieboere.

En boliginnehaver er regnet å disponere boligen som tjenestebolig når den er stilt til disposisjon i samband med tjenesteforhold på vilkår av at boligen må fraflyttes når tjenesteforholdet opphører, uten hensyn til om det betales husleie eller ikke. Boliger som boliginnehaveren har aksje, andel eller innskott i, er imidlertid aldri regnet som tjenestebolig.

#### *Gjennomsnittstall*

Boliger pr. hus er lik tallet på privatboliger i hus som er med i tellingen (inkl. ubebodde boliger og boliger med bare midlertidig tilstedeværende) dividert med tallet på hus som er med i tellingen.

Bebodde boliger pr. hus er lik tallet på privatboliger som er med i tellingen dividert med tallet på hus som er med i tellingen.

Rom pr. bolig er lik tallet på rom (inkl. kjøkken på 6 m<sup>2</sup> eller mer) i privatboliger som er med i tellingen dividert med tallet på disse boligene.

Bosatte pr. bolig er lik tallet på bosatte i privatboliger dividert med tallet på privatboliger som er med i tellingen.

Bosatte pr. rom er lik tallet på bosatte i privatboliger dividert med tallet på rom (inkl. kjøkken på 6 m<sup>2</sup> eller mer) i privatboliger som er med i tellingen.

## 5. INNDELINGEN I TELLINGSKRETSE

For områder som i 1960 tilhørte herredskommune, er kretsinnstillingen foretatt av Byrådet og etter de samme retningslinjer som i 1960-tellingen. Følgende hovedregler er lagt til grunn for innstillingen:

1. En tellingskrets bør være mest mulig ensartet når det gjelder kommunikasjonsforhold, næringsstruktur og befolkningsutvikling.
2. Kretsgrenser må ikke skjære sogne- eller kommunegrenser.
3. En krets skal bestå enten bare av ett tettbygd strøk, del av tettbygd strøk eller av spredtbygd strøk. Som tettbygd strøk regnes områder med minst 200 bosatte på tellings-tidspunktet og hvor avstanden mellom bolighusene som regel ikke overstiger 50 meter. En hussamling som ligger mer enn 50 meter fra en tettbebyggelse, er imidlertid regnet som en del av det tettbygde strøket dersom hussamlingen naturlig hører sammen med tettbebyggelsen. Andre områder er regnet som spredtbygde strøk og er delt videre opp i tellingskretser.

I 1970-tellingen er det for områder som i 1960 tilhørte herredskommune, bare foretatt følgende endringer i kretsinnstillingen som da ble brukt:

1. Når regulering av kommune- eller sognegrenser førte til at en 1960-krets falt inn under mer enn én kommune eller ett sogn i 1970, er kretsen delt videre opp slik at kretsgrenser ikke skjærer kommune- eller sognegrenser.
2. Grensene for tettbygde strøk (og dermed for tettbygde kretser) er justert i samsvar med bosettingen pr. 1. november 1970 etter reglene for avgrensning av disse strøkene.
3. I de tilfelle avgrensningen i 1960-tellingen av spredtbygde kretser ikke var i samsvar med reglene for kretsinnstilling, er grensene justert i 1970-tellingen.

Innstillingen i tellingskretser av områder som i 1960 tilhørte bykommune, er foretatt av folke-registrene i samråd med kommunale myndigheter. I flere tilfelle er kretsinnstillingen for disse områdene ikke den samme som i 1960-tellingen. I begge tellingene er imidlertid grensene fastlagt slik at de ikke skjærer kommune- eller sognegrenser og at en krets består enten bare av tettbygd strøk eller bare av spredtbygd strøk (avgrenset etter reglene som er nevnt ovenfor).

Tettbygde strøk i områder som i 1960 tilhørte herredskommune, er vanligvis ikke delt opp i flere kretser. Byområder er imidlertid alltid regnet til flere kretser.

I vedlegg 1 a er det gitt en kretsfortegnelse, i vedlegg 2 en kartskisse over kretsinn-  
delingen og i vedlegg 3 et oversiktskart over én eller flere tettbygde kretser. En oversikt som  
viser hvilke tellingskretser som inngår i de enkelte sogn, er gitt i vedlegg 1 b.

#### 6. Merknader til tabell 1

I tabell 1 har en generelt sett tatt sikte på å gi tall tilbake til 1801 etter kommune-  
inndelingen i 1970. Over et så langt tidsrom har det imidlertid skjedd så mange endringer i kommune-  
inndelingen at det for de fleste kommuner ikke kan gis en sammenlignbar tallserie for hele perioden.

I 1890 ble Haram herred delt i to herreder - Haram og Roald (senere Vigra). Mellom tellingen  
i 1960 og tellingen i 1970 er en del av tidligere Vatne herred og en del av tidligere Borgund herred  
overført til Haram. Fra Haram er videre et område overført til Sandøy herred. Resten av Vatne er  
overført til Midsund herred, og resten av Borgund er slått sammen med Ålesund bykommune. I vedlegg  
1 c er det gitt en oversikt som viser hvilke kommuner de enkelte tellingskretsene i 1970-tellingen  
tilhørte i 1960 og hvilke tellingskrets som er overført fra Haram til Sandøy.

TABELLER



1

TABELL 1. FOLKEMENGDEN VED FOLKETELLINGENE 1801-1970

ÅR	FOLKE- MENGDE	ÅR	FOLKE- MENGDE	ÅR	FOLKE- MENGDE	ÅR	FOLKE- MENGDE	ÅR	FOLKE- MENGDE	ÅR	FOLKE- MENGDE
1801 ..	..	1835 ..	..	1865 ..	..	1900 ..	..	1930 ..	..	1960 ..	8 004
1815 ..	..	1845 ..	..	1875 ..	..	1910 ..	..	1946 ..	..	1970 ..	8 417
1825 ..	..	1855 ..	..	1890 ..	..	1920 ..	..	1950 ..	7 125		

1 SE MERKNADER TIL TABELL 1 PÅ SIDE 14

TABELL 2. FOLKEMENGDEN ETTER KJØNN OG INNTEKTSTAKERNES VIKTIGSTE KILDE TIL LIVSOPPHOLD OG NÆRING

VIKTIGSTE KILDE TIL LIVSOPPHOLD OG NÆRING	I ALT	MENN	KVIN- NER	INN- TEKTS- TAKERE	IKKE-INNTEKTSTAKERE					
					I ALT	HUS- MØDRE	ANDRE			
							I ALT	AV DISSE:		UOPP- GITT
								UNDER 16 ÅR	16-24 ÅR	
I ALT .....	8 417	4 312	4 105	4 144	4 273	1 326	2 947	2 573	329	
INNTEKT AV EGET ARBEID I ALT ..	6 891	3 677	3 214	2 893	3 998	1 237	2 761	2 454	281	
JORDBRUK OG SKOGBRUK M.V. ....	591	288	303	320	271	77	194	163	29	
FISKE M.V. OG HVALFANGST ....	1 088	624	464	378	710	234	476	439	33	
INDUSTRI M.V. ....	3 015	1 652	1 363	1 178	1 837	579	1 258	1 119	126	
BYGGE- OG ANLEGGSVIRKSOMHET .	440	256	184	171	269	80	189	167	21	
VAREHANDEL .....	371	162	209	178	193	50	143	122	20	
SAMFERDSEL .....	723	406	317	304	419	132	287	256	29	
TJENESTEYTENDE NÆRINGER .....	662	288	374	363	299	85	214	188	23	
UOPPGITT NÆRING .....	1	1	-	1	-	-	-	-	-	
PENSJON, TRYGD .....	1 244	476	768	1 044	200	81	119	85	27	
FORMUE, LÅN M.V. ....	106	73	33	88	18	5	13	11	2	
STIPEND M.V. ....	121	72	49	119	2	1	1	1	-	
UOPPGITT .....	55	14	41	-	55	2	53	22	19	

TABELL 3. PERSONER 16 ÅR OG OVER ETTER YRKESAKTIVITET, KJØNN OG ALDER

KJØNN OG ALDER	I ALT	UTEN YRKES- AKTI- VITET	MED YRKESAKTIVITET						
			I ALT	ARBEIDSTID I TIMER					UOPP- GITT
				UNDER 100	100- 499	500- 999	1 000 OG MER		
							I ALT	AV DISSE: HELDAGS- ARBEID	
I ALT .....	5 844	2 469	3 375	24	249	408	2 694	2 160	-
16-19 .....	625	293	332	10	68	47	207	142	-
20-24 .....	650	202	448	1	68	43	336	239	-
25-59 .....	3 227	1 044	2 183	11	86	229	1 857	1 557	-
60-66 .....	514	231	283	1	11	37	234	180	-
67-69 .....	181	113	68	-	4	20	44	32	-
70 OG OVER .....	647	586	61	1	12	32	16	10	-
MENN I ALT .....	3 003	561	2 442	11	118	123	2 190	1 851	-
16-19 .....	356	141	215	4	43	19	149	106	-
20-24 .....	364	50	314	-	46	24	244	172	-
25-59 .....	1 667	57	1 610	5	15	40	1 550	1 380	-
60-66 .....	270	55	215	1	6	12	196	157	-
67-69 .....	75	34	41	-	1	4	36	27	-
70 OG OVER .....	271	224	47	1	7	24	15	9	-
KVINNER I ALT .....	2 841	1 908	933	13	131	285	504	309	-
16-19 I ALT .....	269	152	117	6	25	28	58	36	-
AV DISSE: GIFTE ...	13	11	2	:	:	:	:	:	-
20-24 I ALT .....	286	152	134	1	22	19	92	67	-
AV DISSE: GIFTE ...	175	121	54	-	10	9	35	25	-
25-59 I ALT .....	1 560	987	573	6	71	189	307	177	-
AV DISSE: GIFTE ...	1 378	908	470	6	62	177	225	115	-
60-66 .....	244	176	68	-	5	25	38	23	-
67-69 .....	106	79	27	-	3	16	8	5	-
70 OG OVER .....	376	362	14	-	5	8	1	1	-

TABELL 4. PERSONER 16 ÅR OG OVER MED MINST 100 ARBEIDSTIMER ETTER YRKESSTATUS, ARBEIDSTID, KJØNN OG NÆRING/YRKESOMRADE

NÆRING/YRKESOMRADE	I ALT	AV DISSE:				ARBEIDSTID I TIMER					
		AN- SATTE	SELV- STEN- DIGE	MENN	KVIN- NER	100-999			1 000 OG MER		
						I ALT	MENN	KVIN- NER	I ALT	MENN	KVIN- NER
I ALT .....	3 351	2 544	496	2 431	920	657	241	416	2 694	2 190	504
NÆRING											
JORDBRUK .....	495	9	211	230	265	224	40	184	271	190	81
SKOGBRUK M.V. ....	2	2	-	2	-	:	:	-	:	:	-
FISKE M.V., HVALFANGST BERGVERKSDRIFT M.V. ....	389	297	91	389	-	21	21	-	368	368	-
INDUSTRI .....	1 262	1 212	46	1 012	250	160	78	82	1 102	934	168
BYGGE- OG ANLEGGSVIRKS. KRAFT-, VANNFORS. M.V. ....	174	110	63	174	-	15	15	-	159	159	-
VAREHANDEL .....	24	24	-	24	-	1	1	-	23	23	-
FINANSINSTITUSJONER ...	209	144	38	102	107	43	10	33	166	92	74
EIENDOMSDRIFT .....	45	45	-	22	23	8	-	8	37	22	15
SJØTRANSPORT .....	1	1	-	-	1	:	-	:	:	-	:
ANNEN SAMFERDSEL .....	202	194	8	193	9	21	15	6	181	178	3
OFF. ADM. OG FORSVAR ..	131	103	25	93	38	17	8	9	114	85	29
OFF. OG PRIV. TJ.YTING	104	104	-	92	12	37	34	3	67	58	9
LØNT HUSARBEID .....	229	226	3	87	142	79	16	63	150	71	79
ANNEN TJENESTEYTING ...	38	38	-	-	38	14	-	14	24	-	24
UOPPGITT .....	43	33	10	8	35	16	:	:	27	:	:
	1	-	1	1	-	-	-	-	1	1	-
1 YRKESOMRADE											
TEKNISK, VITENSKAPELIG, HUMANISTISK OG KUNST- NERISK ARBEID I ALT ...	230	227	3	132	98	55	18	37	175	114	61
TEKNISK ARBEID .....	60	60	-	60	-	5	5	-	55	55	-
MEDISINSK ARBEID .....	7	5	2	7	-	-	-	-	7	7	-
SYKEPLEIE- OG ANNET PLEIEARBEID .....	37	37	-	-	37	17	-	17	20	-	20
PEDAGOGISK ARBEID ...	105	105	-	51	54	30	11	19	75	40	35
ADM.- OG FORVALTNINGS- ARB., BEDR.- OG ORGANI- SASJONSLEDELSE I ALT ..	83	51	32	81	2	:	1	:	:	80	:
OFFENTLIG ADM.- OG FORVALTNINGSARBEID ..	7	7	-	7	-	-	-	-	7	7	-
BEDR. OG ORG.LEDELSE	76	44	32	74	2	:	1	:	:	73	:
KONTORARBEID .....	151	149	-	63	88	25	2	23	126	61	65
HANDELSARBEID I ALT ...	180	116	38	85	95	37	7	30	143	78	65
GROSSISTER OG DETALJISTER .....	38	-	38	35	3	1	1	-	37	34	3
HANDELSREISENDE- OG AGENTURARBEID .....	5	5	-	5	-	1	1	-	4	4	-
HANDELSARB. FRA KONT. OG DETALJHANDELSARB.	134	108	-	42	92	35	5	30	99	37	62
JORDBRUKS-, SKOGBRUKS- OG FISKEARBEID .....	828	256	296	563	265	241	57	184	587	506	81
GRUVE- OG SPRENGNINGS- ARBEID M.M. ....	2	2	-	2	-	:	:	-	:	:	-
TRANSPORT- OG KOMMUNI- KASJONSARBEID I ALT ...	333	294	36	294	39	28	19	9	305	275	30
VEGTRAFIKKARBEID ...	71	45	24	71	-	6	6	-	65	65	-
POST- OG TELEKOM.ARB.	47	46	-	10	37	9	-	9	38	10	28
INDUSTRI-, BYGGE- OG ANLEGG SARBEID I ALT ...	1 284	1 199	81	1 096	188	155	97	58	1 129	999	130
JERN- OG MET.VAREARB.	506	495	10	504	2	42	:	:	464	:	:
ELEKTROARBEID .....	75	74	1	74	1	8	:	:	67	:	:
TREARBEID .....	196	163	32	196	-	9	9	-	187	187	-
NÆRINGSMIDDELARBEID .	78	71	6	59	19	21	9	12	57	50	7
LASTE-, LOSSE- OG LAGERARBEID .....	56	55	-	56	-	5	5	-	51	51	-
SERVICEARBEID I ALT ...	202	192	10	57	145	83	8	75	119	49	70
SIVILT OVERVÅKNINGS- OG TRYGGINGSARBEID ..	8	7	1	8	-	2	2	-	6	6	-
HOTELL- OG RESTAU- RANTARBEID, HUSARBEID VAKTMESTER- OG	105	104	1	37	68	32	5	27	73	32	41
RENGJØRINGSARBEID ...	56	56	-	5	51	37	-	37	19	5	14
MILITÆRT ARBEID .....	58	58	-	58	-	32	32	-	26	26	-
UOPPGITT .....	-	-	-	-	-	-	-	-	-	-	-

1 BARE ET UTVALG AV YRKESOMRADER ER SPESIFISERT

TABELL 5. PERSONER 16-69 ÅR ETTER YRKESAKTIVITET, KJØNN OG HØYESTE UTDANNING

KJØNN OG HØYESTE UTDANNING	UTEN YRKESAKTIVITET, ARBEIDST. UNDER 100 TIMER ELLER UOPPGITT			MED 100 ARBEIDSTIMER ELLER MER					1 000 TIMER OG MER
	I ALT	AV DISSE: I ALT ELEVER, STU- DENTER		I ALT	100-499 TIMER		500-999 TIMER		
		I ALT	AV DISSE: ELEVER, STU- DENTER		I ALT	AV DISSE: ELEVER, STU- DENTER	I ALT	AV DISSE: ELEVER, STU- DENTER	
I ALT .....	5 197	1 906	373	3 291	237	99	376	78	2 678
MENN I ALT .....	2 732	347	207	2 385	111	70	99	43	2 175
UNGDOMSSKOLENIVA, 7-9 ÅR, I ALT ..	1 923	190	68	1 733	46	20	64	17	1 623
7-ÅRIG FOLKESKOLE .....	844	86	2	758	9	-	29	-	720
ALLMENT FAGFELT ELLERS .....	565	70	51	495	25	12	17	6	453
ADMINISTRASJON OG ØKONOMI .....	103	5	2	98	1	1	3	2	94
INDUSTRI, HÅNDEVERK OG TEKNIKK ..	221	14	10	207	10	6	7	7	190
SAMFERDSEL .....	96	6	-	90	1	1	4	1	85
JORDBRUK, SKOGBRUK OG FISKE ....	76	8	3	68	-	-	2	1	66
TJENESTEYTING OG FORSVAR .....	17	-	-	17	-	-	2	-	15
GYMNASNIVA I, 10 ÅR, I ALT .....	409	114	103	295	34	23	14	9	247
ALLMENT FAGFELT .....	265	101	98	164	22	20	4	3	138
INDUSTRI, HÅNDEVERK OG TEKNIKK ..	39	1	1	38	6	2	1	-	31
SAMFERDSEL .....	74	7	4	67	3	1	8	5	56
JORDBRUK, SKOGBRUK OG FISKE ....	11	3	-	8	2	-	-	-	6
TJENESTEYTING OG FORSVAR .....	18	2	-	16	1	-	1	1	14
GYMNASNIVA II,III, 11-12 ÅR, I ALT	273	36	31	237	22	18	15	12	200
ALLMENT FAGFELT .....	101	30	30	71	19	16	7	6	45
INDUSTRI, HÅNDEVERK OG TEKNIKK ..	106	4	1	102	3	2	5	3	94
SAMFERDSEL .....	57	2	-	55	-	-	2	2	53
HELSEVERN .....	-	-	-	-	-	-	-	-	-
TJENESTEYTING OG FORSVAR .....	4	-	-	4	-	-	-	-	4
UNIVERSITETS- OG HØGSKOLENIVA I, 13-14 ÅR, I ALT .....	97	4	3	93	9	9	5	4	79
UNDERVISNING .....	27	-	-	27	3	3	2	1	22
NATURVITENSKAP OG TEKNIKK .....	64	2	1	62	5	5	3	3	54
UNIVERSITETS-, HØGSKOLENIVA II,III OG FORSKERNIVA, OVER 14 ÅR, I ALT	27	-	-	27	-	-	1	1	26
UNDERVISNING .....	9	-	-	9	-	-	-	-	9
NATURVITENSKAP OG TEKNIKK .....	3	-	-	3	-	-	-	-	3
UOPPGITT ELLER INGEN UTDANNING ...	3	3	2	-	-	-	-	-	-
KVINNER I ALT .....	2 465	1 559	166	906	126	29	277	35	503
UNGDOMSSKOLENIVA, 7-9 ÅR, I ALT ..	1 968	1 284	72	684	84	8	227	13	373
7-ÅRIG FOLKESKOLE .....	977	667	3	310	37	-	126	-	147
ALLMENT FAGFELT ELLERS .....	559	362	56	197	22	4	54	8	121
ADMINISTRASJON OG ØKONOMI .....	144	82	6	62	9	1	15	2	38
INDUSTRI, HÅNDEVERK OG TEKNIKK ..	38	26	4	12	4	2	2	1	6
HELSEVERN .....	16	9	-	7	1	-	3	1	3
TJENESTEYTING OG FORSVAR .....	230	136	3	94	10	1	27	1	57
GYMNASNIVA I, 10 ÅR, I ALT .....	340	200	69	140	27	14	36	16	77
ALLMENT FAGFELT .....	298	171	67	127	23	12	35	16	69
INDUSTRI, HÅNDEVERK OG TEKNIKK ..	14	9	2	5	2	1	-	-	3
SAMFERDSEL .....	7	5	-	2	:	:	:	:	:
HELSEVERN .....	15	12	-	3	:	:	:	:	2
TJENESTEYTING OG FORSVAR .....	3	1	-	2	:	:	:	:	:
GYMNASNIVA II,III, 11-12 ÅR, I ALT	95	54	19	41	10	5	9	5	22
ALLMENT FAGFELT .....	50	25	16	25	6	5	7	4	12
INDUSTRI, HÅNDEVERK OG TEKNIKK ..	9	5	2	4	-	-	:	-	:
HELSEVERN .....	24	14	1	10	:	:	:	:	5
TJENESTEYTING OG FORSVAR .....	7	6	-	1	:	:	:	:	:
UNIVERSITETS- OG HØGSKOLENIVA I, 13-14 ÅR, I ALT .....	51	13	3	38	5	2	5	1	28
UNDERVISNING .....	33	4	3	29	3	1	5	1	21
ADMINISTRASJON, ØKONOMI, SAMFUNNSVITENSKAP OG JUS .....	8	5	-	3	2	1	-	-	1
NATURVITENSKAP OG TEKNIKK .....	-	-	-	-	-	-	-	-	-
UNIVERSITETS-, HØGSKOLENIVA II,III OG FORSKERNIVA, OVER 14 ÅR, I ALT	4	1	-	3	-	-	-	-	3
UNDERVISNING .....	3	-	-	3	-	-	-	-	3
ADMINISTRASJON, ØKONOMI, SAMFUNNSVITENSKAP OG JUS .....	-	-	-	-	-	-	-	-	-
UOPPGITT ELLER INGEN UTDANNING ...	7	7	3	-	-	-	-	-	-

1 BARE ET UTVALG AV FAGOMRÅDER ER SPESIFISERT UNDER DE ENKELTE UTDANNINGSNIVÅER

TABELL 6. YRKESAKTIVE, SKOLEELEVER OG STUDENTER 16 ÅR OG OVER ETTER KJØNN OG ARBEIDS-/SKOLE-/STUDIESTED  
 PR. 1. NOVEMBER 1970

ARBEIDS-/SKOLE-/STUDIESTED	I ALT	1			2		
		YRKESAKTIVE			SKOLEELEVER OG STUDENTER		
		I ALT	MENN	KVINNER	I ALT	MENN	KVINNER
I ALT .....	3 612	3 103	2 246	857	509	314	195
I KOMMUNEN .....	2 610	2 504	1 697	807	106	52	54
ALESUND .....	215	97	69	28	118	87	31
VOLDA .....	67	-	-	-	67	43	24
MOLDE .....	40	5	5	-	35	14	21
OSLO .....	34	1	1	-	33	22	11
BERGEN .....	16	1	1	-	15	12	3
ULSTEIN .....	16	3	3	-	13	6	7
ANDRE KOMMUNER I FYLKET .....	83	23	18	5	60	36	24
ANDRE KOMMUNER UTENFOR FYLKET ...	61	11	6	5	50	35	15
ANNET STED .....	470	458	446	12	12	7	5

1 EKSKL. PERSONER SOM AVTJENTE VERNEPLIKTSTJENESTE OG YRKESAKTIVE SOM IKKE HAR OPPGITT ARBEIDSSTED  
 2 EKSKL. SKOLEELEVER OG STUDENTER SOM IKKE HAR OPPGITT SKOLE-/STUDIESTED

TABELL 7. FAMILIER OG PERSONER ETTER FAMILIETYPPE OG HUSHOLDNINGSTYPPE

HUSHOLDNINGSTYPPE	I ALT		FAMILIER MED TO ELLER FLERE PERSONER							
	FAMI- LIER	PER- SONER	FAMI- LIER MED PER- SON	I ALT		EKTE- PAR UTEN UGIFTE BARN	EKTEPAR MED UGIFTE BARN		MOR ELLER FAR MED UGIFTE BARN	
				FAMI- LIER	PER- SONER		FAMI- LIER	PER- SONER	FAMI- LIER	PER- SONER
I ALT .....	2 831	8 417	782	2 049	7 635	418	1 464	6 368	167	431
PRIVATHUSHOLDNING I ALT .	2 780	8 363	734	2 046	7 629	415	1 464	6 368	167	431
MED EN FAMILIE .....	2 293	7 433	444	1 849	6 989	370	1 355	5 922	124	327
MED TO FAMILIER .....	396	801	220	176	581	39	101	413	36	90
MED FLERE FAMILIER ....	91	129	70	21	59	6	8	33	7	14
FELLESHUSHOLDNING .....	49	52	46	3	6	3	-	-	-	-
ANNEN HUSHOLDNING .....	2	2	2	-	-	-	-	-	-	-

TABELL 8. PERSONER 16 ÅR OG OVER MED EGEN BOLIG ETTER ALDER, EKTESKAPELIG STATUS OG KJØNN

EKTESKAPELIG STATUS OG KJØNN	I ALT	ALDER									
		16-19	20-24	25-29	30-39	40-49	50-59	60-69	70-79	80 OG OVER	
PERSONER 16 ÅR OG OVER I ALT ...	5 844	625	650	510	818	1 006	893	695	471	176	
AV DISSE: MED EGEN BOLIG .....	4 365	39	281	399	743	934	843	627	396	103	
MENN I ALT .....	3 003	356	364	279	423	515	450	345	201	70	
AV DISSE: MED EGEN BOLIG .....	2 118	14	95	192	374	466	433	318	181	45	
KVINNER I ALT .....	2 841	269	286	231	395	491	443	350	270	106	
AV DISSE: MED EGEN BOLIG .....	2 247	25	186	207	369	468	410	309	215	58	
UGIFTE I ALT .....	1 601	609	395	108	92	111	101	102	62	21	
AV DISSE: MED EGEN BOLIG .....	323	27	56	23	27	44	57	55	22	12	
MENN I ALT .....	1 003	353	285	87	67	83	56	50	17	5	
AV DISSE: MED EGEN BOLIG .....	201	12	29	18	23	36	42	29	7	5	
KVINNER I ALT .....	598	256	110	21	25	28	45	52	45	16	
AV DISSE: MED EGEN BOLIG .....	122	15	27	5	4	8	15	26	15	7	
GIFTE OG SEPARERTE I ALT .....	3 795	16	255	401	718	878	740	492	256	39	
AV DISSE: MED EGEN BOLIG .....	3 701	12	225	376	709	877	737	482	248	35	
MENN I ALT .....	1 900	3	79	191	355	428	383	279	151	31	
AV DISSE: MED EGEN BOLIG .....	1 850	2	66	174	350	428	381	275	146	28	
KVINNER I ALT .....	1 895	13	176	210	363	450	357	213	105	8	
AV DISSE: MED EGEN BOLIG .....	1 851	10	159	202	359	449	356	207	102	7	
FØR GIFTE I ALT .....	448	-	-	1	8	17	52	101	153	116	
AV DISSE: MED EGEN BOLIG .....	341	-	-	-	7	13	49	90	126	56	
MENN I ALT .....	100	-	-	1	1	4	11	16	33	34	
AV DISSE: MED EGEN BOLIG .....	67	-	-	-	1	2	10	14	28	12	
KVINNER I ALT .....	348	-	-	-	7	13	41	85	120	82	
AV DISSE: MED EGEN BOLIG .....	274	-	-	-	6	11	39	76	98	44	

TABELL 9. HUS, BOLIGER, ROM OG BOSATTE ETTER HUSTYPE

	PERMANENT BOLIGBYGG										PRO- VI- SOR- ISK- BO- LIG- BYGG	FOR- RET- NINGS- BYGG M.V.	BYGG FOR- FEL- LES- HUS- HOLD- NING	UOPP- GITT HUS- TYPE
	I ALT	I ALT	VA- NINGS- HUS I TILKN. TIL GARDS- DRIFT	FRITT- LIGG- ENE- BOLIG	ENE- BOLIG I REKKE, KJEDE, ATRIUM M.V.	ANNEN ENE- BOLIG	HORI- SON- TALT DELT TO- MANNS- BOLIG	ANNET SMÅHUS	BLOKK					
HUS .....	1 862	1 814	583	822	21	-	242	144	2	1	44	3	-	
BOLIGER I ALT ...	2 637	2 562	831	822	21	-	484	398	6	1	68	6	-	
AV DISSE: BEBODDE	2 520	2 450	799	822	21	-	452	351	5	1	63	6	-	
ROM .....	12 745	12 445	4 249	4 894	103	-	1 997	1 183	19	4	285	11	-	
BOSATTE .....	8 363	:	2 525	3 251	77	-	1 433	845	:	:	197	10	-	
BOLIGER PR. HUS .	1,4	1,4	1,4	1,0	1,0	-	2,0	2,8	3,0	1,0	1,5	2,0	-	
ROM PR. BOLIG ...	5,1	5,1	5,3	6,0	4,9	-	4,4	3,4	3,8	4,0	4,5	1,8	-	
BOSATTE PR. BOLIG	3,3	:	3,2	4,0	3,7	-	3,2	2,4	:	:	3,1	1,7	-	
BOSATTE PR. ROM .	0,7	:	0,6	0,7	0,7	-	0,7	0,7	:	:	0,7	0,9	-	

TABELL 10. BEBODDE BOLIGER ETTER HUSTYPE OG BYGGEAR, OG HUS, ROM OG BOSATTE ETTER HUSETS BYGGEAR

HUSETS BYGGEAR	BEBODDE BOLIGER										BOSATTE			
	HUS	I PERMANENTE BOLIGBYGG							ROM	BOSATTE	BE- BOD- DE BO- LIG- PR. HUS	ROM PR. BO- LIG	PR. BO- LIG	PR. ROM
		I ALT	I ALT	I VANINGS- HUS I TILKN. TIL GARDSDRIFT OG I FRITTL. OG ENEBOLIGER	I ANDRE ENE- OG TC- MANN- BOLIGER OG SMÅHUS	I BLOKK- ER	I ANDRE BYGG							
I ALT .....	1 862	2 520	2 450	1 621	824	5	70	12 745	8 363	1,4	5,1	3,3	0,7	
1900 CG FØR ....	287	365	365	335	30	-	-	1 910	1 099	1,3	5,2	3,0	0,6	
1901-1910 .....	88	119	115	102	13	-	4	611	355	1,4	5,1	3,0	0,6	
1911-1920 .....	127	194	184	113	71	-	10	897	537	1,5	4,6	2,8	0,6	
1921-1930 .....	135	197	197	139	58	-	-	975	601	1,5	4,9	3,1	0,6	
1931-1940 .....	149	208	201	130	71	-	7	979	589	1,4	4,7	2,8	0,6	
1941-1945 .....	27	36	33	21	12	-	3	176	115	1,3	4,9	3,2	0,7	
1946-1950 .....	191	290	283	122	156	5	7	1 441	942	1,5	5,0	3,2	0,7	
1951-1960 .....	418	575	557	303	254	-	18	3 010	2 053	1,4	5,2	3,6	0,7	
1961-1970 .....	435	529	508	349	159	-	21	2 710	2 053	1,2	5,1	3,9	0,8	
UOPPGITT .....	5	7	7	7	-	-	-	36	19	1,4	5,1	2,7	0,5	

TABELL 11. BEBODDE BOLIGER ETTER HUSTYPE OG TALLET PÅ ROM, OG BOSATTE ETTER TALLET PÅ ROM I BOLIGEN

TALLET PÅ ROM, EKSKL. KJØKKEN	BEBODDE BOLIGER							BOSATTE	
	I ALT	I PERMANENTE BOLIGBYGG					I ANDRE BYGG	I ALT	PR. ROM
		I ALT	I VANINGS- HUS I TILKN. TIL GARDSDRIFT OG I FRITTL. ENEBOLIGER	I ANDRE ENE- OG TOMANNS- BOLIGER OG SMÅHUS	I BLOKKER				
I ALT .....	2 520	2 450	1 621	824	5	70	8 363	0,7	
0 ROM ELLER UOPPGITT ..	-	-	-	-	-	-	-	-	
1 ROM I ALT .....	194	177	31	146	-	17	234	0,9	
MED KJØKKEN I ALT ...	108	99	23	76	-	9	141	0,8	
UNDER 6 KVM. ....	45	39	3	36	-	6	51	1,1	
6 KVM. OG MER .....	63	60	20	40	-	3	90	0,7	
UTEN KJØKKEN .....	86	78	8	70	-	8	93	1,1	
2 ROM I ALT .....	333	324	139	183	2	9	801	0,9	
MED KJØKKEN .....	320	312	133	177	2	8	778	0,9	
UTEN KJØKKEN .....	13	12	6	6	-	1	23	0,9	
3 ROM .....	423	412	210	200	2	11	1 223	0,7	
4 ROM .....	525	512	382	129	1	13	1 836	0,7	
5 ROM .....	428	418	347	71	-	10	1 734	0,7	
6 ROM .....	352	350	292	58	-	2	1 409	0,6	
7 ROM .....	166	162	145	17	-	4	701	0,5	
8 ROM OG MER .....	99	95	75	20	-	4	425	0,5	

TABELL 12. BEBODDE BOLIGER, ROM OG BOSATTE ETTER BOLIGTETTHET

	I ALT	BOSATTE PR. ROM, INKL. KJØKKEN PÅ 6 KVM. OG MER									0 ROM ELLER UOPP- GITT
		UNDER 0,25	0,25- 0,49	0,50- 0,74	0,75- 0,99	1,00- 1,24	1,25- 1,49	1,50- 1,74	1,75- 1,99	2,00 OG MER	
		BEBODDE BOLIGER .....	2 520	104	537	819	349	506	118	61	
ROM .....	12 745	676	3 055	4 456	1 949	1 891	454	201	8	55	-
BOSATTE .....	8 363	121	1 060	2 622	1 569	1 953	591	313	14	120	-
ROM PR. BOLIG .....	5,1	6,5	5,7	5,4	5,6	3,7	3,8	3,3	4,0	2,3	-
BOSATTE PR. BOLIG .....	3,3	1,2	2,0	3,2	4,5	3,9	5,0	5,1	7,0	5,0	-

TABELL 13. BEBODDE BOLIGER, ROM OG BOSATTE ETTER BOLIGENS UTSTYR

	I ALT	INNLAGT VANN I HUSET									IKKE INN- LAGT VANN I HUSET	UOPP- GITT
		EGET WC		FELLES WC		EGET ELLER FELLES WC OG UTEN BAD		UTEN WC		UTEN BAD		
		I ALT	I ALT	EGET BAD	FELLES BAD	EGET BAD	FELLES BAD	WC OG UTEN BAD	ELLER FELLES BAD			
BEBODDE BOLIGER .....	2 520	2 499	1 533	129	21	203	208	95	310	20	1	
ROM .....	12 745	12 646	8 782	450	84	565	749	506	1 510	97	2	
BOSATTE .....	8 363	8 300	5 762	330	58	465	490	319	876	61	2	
ROM PR. BOLIG .....	5,1	5,1	5,7	3,5	4,0	2,8	3,6	5,3	4,9	4,9	2,0	
BOSATTE PR. BOLIG .....	3,3	3,3	3,8	2,6	2,8	2,3	2,4	3,4	2,8	3,1	2,0	
BOSATTE PR. ROM .....	0,7	0,7	0,7	0,7	0,7	0,8	0,7	0,6	0,6	0,6	1,0	

TABELL 14. BEBODDE BOLIGER, ROM OG BOSATTE ETTER EIER-/LEIERFORHOLDET TIL BOLIGEN

	I ALT	BOLIGINNEHAVEREN DISPONERER BOLIGEN SOM									TJEN- ESTE- ELLER FOR- PAK- TER- BOLIG	UOPP- GITT
		EIER	LEIEBOER									
			MED AKSJE/ANDEL				UTEN AKSJE/ANDEL					
			I ALT	I ALT	MED INN- SKOTT	UTEN INN- SKOTT	I ALT	MED INN- SKOTT	UTEN INN- SKOTT			
BEBODDE BOLIGER ...	2 520	1 700	750	-	-	-	750	10	740	70	-	
ROM .....	12 745	10 055	2 439	-	-	-	2 439	45	2 394	251	-	
BOSATTE .....	8 363	6 320	1 837	-	-	-	1 837	34	1 803	206	-	
ROM PR. BOLIG .....	5,1	5,9	3,3	-	-	-	3,3	4,5	3,2	3,6	-	
BOSATTE PR. BOLIG .....	3,3	3,7	2,4	-	-	-	2,4	3,4	2,4	2,9	-	
BOSATTE PR. ROM ...	0,7	0,6	0,8	-	-	-	0,8	0,8	0,8	0,8	-	

TABELL 15. FOLKEMENGDEN ETTER ALDER, KJØNN OG TELLINGSKRETS

TELLINGSKRETS OG KJØNN	I ALT	ALDER									
		UNDER 7	7-15	16-19	20-24	25-29	30-39	40-49	50-59	60-69	70 OG OVER
KOMMUNEN I ALT .....	8 417	1 094	1 479	625	650	510	818	1 006	893	695	647
MENN I ALT .....	4 312	550	759	356	364	279	423	515	450	345	271
UGIFTE .....	2 312	550	759	353	285	87	67	83	56	50	22
GIFTE OG SEPARERTE .....	1 900	-	-	3	79	191	355	428	383	279	182
FØR GIFTE .....	100	-	-	-	-	1	1	4	11	16	67
KVINNER I ALT .....	4 105	544	720	269	286	231	395	491	443	350	376
UGIFTE .....	1 862	544	720	256	110	21	25	28	45	52	61
GIFTE OG SEPARERTE .....	1 895	-	-	13	176	210	363	450	357	213	113
FØR GIFTE .....	348	-	-	-	-	-	7	13	41	85	262
TETTBYGDE KRETSE I ALT ...	3 509	476	655	285	305	231	375	450	336	227	169
MENN .....	1 799	249	335	153	165	132	184	234	169	105	73
KVINNER .....	1 710	227	320	132	140	99	191	216	167	122	96
07 AUSTNES .....	432	51	94	35	32	20	43	44	51	39	23
MENN .....	225	27	46	25	19	12	18	23	25	19	11
KVINNER .....	207	24	48	10	13	8	25	21	26	20	12
12 BRATTVAG I .....	1 387	175	233	118	137	89	121	214	122	88	90
MENN .....	705	95	111	62	72	56	63	105	65	38	38
KVINNER .....	682	80	122	56	65	33	58	109	57	50	52
16 BRATTVAG II .....	375	78	84	24	22	35	62	48	13	5	4
MENN .....	195	36	46	11	13	18	30	28	9	3	1
KVINNER .....	180	42	38	13	9	17	32	20	4	2	3
19 VATNE .....	612	81	104	50	69	52	63	48	81	47	17
MENN .....	300	43	53	21	35	26	30	28	33	25	6
KVINNER .....	312	38	51	29	34	26	33	20	48	22	11
24 SØVIK .....	703	91	140	58	45	35	86	96	69	48	35
MENN .....	374	48	79	34	26	20	43	50	37	20	17
KVINNER .....	329	43	61	24	19	15	43	46	32	28	18
SPREDTBYGDE KRETSE I ALT .	4 906	618	824	339	344	279	443	556	557	468	478
MENN .....	2 513	301	424	203	199	147	239	281	281	240	198
KVINNER .....	2 393	317	400	136	145	132	204	275	276	228	280
01 FJØRTOFT .....	305	31	57	21	21	13	31	44	37	20	30
MENN .....	154	14	27	16	10	8	15	23	20	10	11
KVINNER .....	151	17	30	5	11	5	16	21	17	10	19
02 OTTERLEI .....	174	29	29	9	11	10	19	19	12	18	18
MENN .....	84	11	7	6	7	7	11	12	8	8	7
KVINNER .....	90	18	22	3	4	3	8	7	4	10	11
03 ROGNE .....	192	27	31	10	11	6	15	27	22	22	21
MENN .....	93	14	14	4	7	2	8	15	11	10	8
KVINNER .....	99	13	17	6	4	4	7	12	11	12	13
04 LONGVA .....	309	38	61	30	17	10	25	40	39	18	31
MENN .....	159	15	40	19	10	5	12	19	21	11	7
KVINNER .....	150	23	21	11	7	5	13	21	18	7	24
05 FLEM .....	152	20	23	8	10	11	12	14	22	15	17
MENN .....	71	8	12	3	5	8	5	7	11	5	7
KVINNER .....	81	12	11	5	5	3	7	7	11	10	10
06 ULLA .....	43	1	7	3	2	1	2	6	8	9	4
MENN .....	26	1	7	2	2	1	1	3	4	5	-
KVINNER .....	17	-	-	1	-	-	1	3	4	4	4
08 HARAM .....	330	29	49	29	23	11	29	42	49	33	36
MENN .....	177	16	21	22	16	6	16	23	25	19	13
KVINNER .....	153	13	28	7	7	5	13	19	24	14	23
09 KJERSTAD .....	277	23	54	13	16	10	24	41	24	33	39
MENN .....	135	15	27	6	8	3	9	22	11	16	18
KVINNER .....	142	8	27	7	8	7	15	19	13	17	21
10 FARSTAD .....	329	42	45	24	30	15	31	27	40	39	36
MENN .....	174	19	22	12	18	11	19	12	20	21	20
KVINNER .....	155	23	23	12	12	4	12	15	20	18	16
11 HURLA .....	283	42	38	26	26	31	18	22	38	29	13
MENN .....	149	21	26	11	15	17	14	10	15	15	5
KVINNER .....	134	21	12	15	11	14	4	12	23	14	8
13 ALVESTAD .....	307	37	61	22	28	17	31	31	25	31	24
MENN .....	159	21	27	14	14	10	14	17	14	14	14
KVINNER .....	148	16	34	8	14	7	17	14	11	17	10
14 TENNFJORD .....	359	50	59	27	26	26	32	43	43	27	26
MENN .....	186	28	36	17	14	7	22	18	19	16	9
KVINNER .....	173	22	23	10	12	19	10	25	24	11	17
15 SLYNGSTAD .....	209	22	37	16	13	14	25	18	23	20	21
MENN .....	105	7	18	12	8	6	14	11	10	8	11
KVINNER .....	104	15	19	4	5	8	11	7	13	12	10

TABELL 15, FORTS., FOLKEMENGDEN ETTER ALDER, KJØNN OG TELLINGSKRETS

TELLINGSKRETS OG KJØNN	I ALT	ALDER									
		UNDER	7-15	16-19	20-24	25-29	30-39	40-49	50-59	60-69	70 OG
		7									OVER
17 SAMFJORD .....	248	28	45	15	21	13	27	36	24	14	25
MENN .....	129	14	19	9	13	10	13	18	15	6	12
KVINNER .....	119	14	26	6	8	3	14	18	9	8	13
18 STRAND .....	94	5	21	6	5	4	4	8	17	14	10
MENN .....	49	4	12	2	5	2	1	3	8	9	3
KVINNER .....	45	1	9	4	-	2	3	5	9	5	7
20 ULVESTAD .....	402	53	69	28	24	19	31	50	41	26	61
MENN .....	199	23	42	13	14	10	18	19	24	13	23
KVINNER .....	203	30	27	15	10	9	13	31	17	13	38
21 HELLESTRANDA .....	117	13	23	10	9	2	12	12	11	14	11
MENN .....	66	8	14	7	6	1	5	7	5	8	5
KVINNER .....	51	5	9	3	3	1	7	5	6	6	6
22 VESTREFJORD .....	159	26	23	9	8	12	12	13	21	25	10
MENN .....	76	12	6	7	2	7	8	5	10	12	7
KVINNER .....	83	14	17	2	6	5	4	8	11	13	3
23 GRYSTASTRAND/HAMNSUND	405	69	62	25	27	39	45	37	45	40	16
MENN .....	213	37	32	16	17	18	23	22	22	20	6
KVINNER .....	192	32	30	9	10	21	22	15	23	20	10
25 GAMLEM .....	134	19	17	6	10	11	11	18	11	12	19
MENN .....	71	8	10	4	4	7	6	11	6	7	8
KVINNER .....	63	11	7	2	6	4	5	7	5	5	11
26 BJØRNØY/KALVØY .....	78	14	13	2	6	4	7	8	5	9	10
MENN .....	38	5	5	1	4	1	5	4	2	7	4
KVINNER .....	40	9	8	1	2	3	2	4	3	2	6
UTEN FAST BOPEL I ALT .....	2	-	-	1	1	-	-	-	-	-	-
MENN .....	-	-	-	-	-	-	-	-	-	-	-
KVINNER .....	2	-	-	1	1	-	-	-	-	-	-

TABELL 16. PERSONER 16 ÅR OG OVER ETTER VIKTIGSTE KILDE TIL LIVSOPPHOLD, NÆRING, KJØNN OG TELLINGSKRETS

TELLINGSKRETS OG KJØNN	I ALT	VIKTIGSTE KILDE TIL LIVSOPPHOLD										
		INNTEKT AV EGET ARBEID								PEN- SJON, TRYGD	FOR- MUE, LAN, STI- HJEM- PEND MET, M.V. FORSØR- GET	HUSAR- BEID
		NÆRING										
		I ALT	JORD-, SKOG- BRUK, FISKE M.V., HVAL- FANGST	INDU- STRI M.V., BYGGE- VIRK- SOMHET	VARE- HANDEL	SAM- FERD- SEL	TJEN- ESTE- YTENDE NÆR- INGER	UOPP- GITT				
KOMMUNEN I ALT .....	5 844	2 893	698	1 349	178	304	363	1	1 044	207	1 700	
MENN .....	3 003	2 285	576	1 159	96	269	184	1	408	137	1 173	
KVINNER .....	2 841	608	122	190	82	35	179	-	636	70	1 527	
TETTBYGDE KRETSE I ALT ...	2 378	1 240	81	746	104	129	180	-	299	91	748	
MENN .....	1 215	958	74	619	56	113	96	-	112	59	86	
KVINNER .....	1 163	282	7	127	48	16	84	-	187	32	662	
07 AUSTNES .....	287	118	8	38	13	35	24	-	51	20	98	
MENN .....	152	104	8	36	11	34	15	-	21	15	12	
KVINNER .....	135	14	-	2	2	1	9	-	30	5	86	
12 BRATTVÅG I .....	979	507	32	326	51	25	73	-	140	32	300	
MENN .....	499	387	29	273	26	21	38	-	52	19	41	
KVINNER .....	480	120	3	53	25	4	35	-	88	13	259	
16 BRATTVÅG II .....	213	119	8	79	5	8	19	-	4	5	85	
MENN .....	113	103	8	73	3	6	13	-	1	4	5	
KVINNER .....	100	16	-	6	2	2	6	-	3	1	80	



TABELL 16, FORTS., PERSONER 16 ÅR OG OVER ETTER VIKTIGSTE KILDE TIL LIVSOPPHOLD, NÆRING, KJØNN OG TELLINGSKRETS

TELLINGSKRETS OG KJØNN	I ALT	VIKTIGSTE KILDE TIL LIVSOPPHOLD								PEN- SJON, TRYGD	FOR- HUSAR- MUE, LAN, I STI- HJEM- PEND MET, M.V. FORSØR- GET	
		INNTEKT AV EGET ARBEID										
		I ALT	JORD- SKOG- BRUK, FISKE M.V., HVAL- FANGST	INDU- STRI M.V., BYGGE- OG ANL. VIRK- SOMHET	VARE- HANDEL	SAM- FERD- SEL	TJEN- ESTE- YTENDE NÆR- INGER	UOPP- GITT				
19 VATNE .....	427	245	12	148	18	25	42	-	45	17	120	
MENN .....	204	166	11	97	11	23	24	-	15	10	13	
KVINNER .....	223	79	1	51	7	2	18	-	30	7	107	
24 SØVIK .....	472	251	21	155	17	36	22	-	59	17	145	
MENN .....	247	198	18	140	5	29	6	-	23	11	15	
KVINNER .....	225	53	3	15	12	7	16	-	36	6	130	
SPREDTBYGDE KRETSE I ALT .	3 464	1 653	617	603	74	175	183	1	745	115	951	
MENN .....	1 788	1 327	502	540	40	156	88	1	296	78	87	
KVINNER .....	1 676	326	115	63	34	19	95	-	449	37	864	
01 FJØRTOFT .....	217	109	62	21	4	9	13	-	47	5	56	
MENN .....	113	88	57	18	1	6	6	-	16	4	5	
KVINNER .....	104	21	5	3	3	3	7	-	31	1	51	
02 OTTERLEI .....	116	64	38	13	2	6	5	-	25	4	23	
MENN .....	66	54	32	13	-	6	3	-	9	3	-	
KVINNER .....	50	10	6	-	2	-	2	-	16	1	23	
03 ROGNE .....	134	56	42	7	1	3	3	-	36	3	39	
MENN .....	65	48	35	7	1	3	2	-	14	1	2	
KVINNER .....	69	8	7	-	-	-	1	-	22	2	37	
04 LONGVA .....	210	89	35	26	4	10	14	-	46	13	62	
MENN .....	104	71	32	25	3	6	5	-	13	7	13	
KVINNER .....	106	18	3	1	1	4	9	-	33	6	49	
05 FLEM .....	109	46	19	16	1	2	8	-	30	11	22	
MENN .....	51	31	10	14	-	2	5	-	9	9	2	
KVINNER .....	58	15	9	2	1	-	3	-	21	2	20	
06 ULLA .....	35	21	13	5	2	1	-	-	6	1	7	
MENN .....	18	16	9	5	1	1	-	-	-	1	1	
KVINNER .....	17	5	4	-	1	-	-	-	6	-	6	
08 HARAM .....	252	118	59	21	6	17	15	-	60	6	68	
MENN .....	140	96	47	21	3	15	10	-	24	4	16	
KVINNER .....	112	22	12	-	3	2	5	-	36	2	52	
09 KJERSTAD .....	200	75	34	10	7	12	12	-	56	4	65	
MENN .....	93	62	34	10	4	10	4	-	26	2	3	
KVINNER .....	107	13	-	-	3	2	8	-	30	2	62	
10 FARSTAD .....	242	105	68	10	5	14	8	-	50	14	73	
MENN .....	133	96	65	10	2	14	5	-	22	12	3	
KVINNER .....	109	9	3	-	3	-	3	-	28	2	70	
11 HURLA .....	203	109	12	68	5	10	14	-	34	2	58	
MENN .....	102	84	8	62	2	8	4	-	14	2	2	
KVINNER .....	101	25	4	6	3	2	10	-	20	-	56	
13 ALVESTAD .....	209	105	14	71	6	8	6	-	39	6	59	
MENN .....	111	80	11	57	3	7	2	-	21	4	6	
KVINNER .....	98	25	3	14	3	1	4	-	18	2	53	
14 TENNFJORD .....	250	134	22	72	8	13	19	-	41	3	72	
MENN .....	122	97	12	58	6	12	9	-	15	1	9	
KVINNER .....	128	37	10	14	2	1	10	-	26	2	63	
15 SLYNGSTAD .....	150	72	14	34	6	5	13	-	31	7	40	
MENN .....	80	56	10	32	4	4	6	-	15	4	5	
KVINNER .....	70	16	4	2	2	1	7	-	16	3	35	
17 SAMFJORD .....	175	84	28	43	3	5	5	-	34	7	50	
MENN .....	96	73	24	39	2	5	3	-	16	3	4	
KVINNER .....	79	11	4	4	1	-	2	-	18	4	46	
18 STRAND .....	68	34	21	10	-	-	3	-	18	3	13	
MENN .....	33	25	12	10	-	-	3	-	6	1	1	
KVINNER .....	35	9	9	-	-	-	-	-	12	2	12	

TABELL 16, FORTS., PERSONER 16 ÅR OG OVER ETTER VIKTIGSTE KILDE TIL LIVSOPPHELD, NÆRING, KJØNN OG TELLINGSKRETS

VIKTIGSTE KILDE TIL LIVSOPPHELD												
INNTEKT AV EGET ARBEID												
TELLINGSKRETS OG KJØNN	I ALT	NÆRING							PEN- SJON, TRYGD	FOR- MUE, LAN, STI- PEND M.V.	HUSAR- BEID I HJEM- MET, FORSØR- GET	
		I ALT	JORD- SKOG- BRUK, FISKE- M.V., HVAL- FANGST	INDU- STRI- BYGGE- OG ANL. VIRK- SOMHET	VARE- HANDEL	SAM- FERD- SEL	TJEN- ESTE- YTENDE NÆR- INGER	UOPP- GITT				
20 ULVESTAD .....	280	131	30	65	2	11	22	1	80	3	66	
MENN .....	134	93	16	56	2	10	8	1	32	2	7	
KVINNER .....	146	38	14	9	-	1	14	-	48	1	59	
21 HELLESTRANDA .....	81	43	14	17	3	7	2	-	16	2	20	
MENN .....	44	33	9	14	2	7	1	-	7	1	3	
KVINNER .....	37	10	5	3	1	-	1	-	9	1	17	
22 VESTREFJORD .....	110	54	11	23	3	13	4	-	19	2	35	
MENN .....	58	48	9	23	-	13	3	-	8	1	1	
KVINNER .....	52	6	2	-	3	-	1	-	11	1	34	
23 GRYTAstrand/HAMNSUND .	274	142	61	53	6	15	7	-	36	13	83	
MENN .....	144	120	51	48	4	13	4	-	9	11	4	
KVINNER .....	130	22	10	5	2	2	3	-	27	2	79	
25 GAMLEM .....	98	45	13	17	-	9	6	-	23	4	26	
MENN .....	53	40	12	17	-	9	2	-	10	3	-	
KVINNER .....	45	5	1	-	-	-	4	-	13	1	26	
26 BJØRNØY/KALVØY .....	51	17	7	1	-	5	4	-	18	2	14	
MENN .....	28	16	7	1	-	5	3	-	10	2	-	
KVINNER .....	23	1	-	-	-	-	1	-	8	-	14	
UTEN FAST BOPEL I ALT .....	2	-	-	-	-	-	-	-	-	1	1	
MENN .....	-	-	-	-	-	-	-	-	-	-	-	
KVINNER .....	2	-	-	-	-	-	-	-	-	1	1	

TABELL 17. HOVEDTALL FOR HUS OG BEBODDE BOLIGER I DE ENKELTE TELLINGSKRETSETER

TELLINGSKRETS	HUS				BEBODDE BOLIGER						BO- SAT- TE PR. ROM
	I ALT	AV DISSE:		I ALT	AV DISSE MED:						
		VAN.HUS TILKN. GÅRDS- DRIFT, FRITTL. ENEBOL.	BYGGEAR 1946- 1961- 1970		INNLAGT VANN I HUSET	EGET WC OG EGET BAD	WC OG BAD ELLERS	EGET ELLER FELLES WC OG UTEN BAD	EGET ELLER FELLES WC OG UTEN WC		
KOMMUNEN I ALT .....	1 862	1 405	609	435	2 520	2 500	1 533	353	208	95	0,7
TETTBYGDE KRETSETER I ALT ...	746	442	297	243	1 081	1 080	731	188	121	9	0,7
07 AUSTNES .....	102	67	50	20	129	128	97	18	7	-	0,6
12 BRATTVÅG I .....	291	154	112	84	442	442	310	86	42	1	0,7
16 BRATTVÅG II .....	79	50	17	62	98	98	83	9	6	-	0,8
19 VATNE .....	124	70	55	30	205	205	107	45	43	4	0,7
24 SØVIK .....	150	101	63	47	207	207	134	30	23	4	0,7
SPRETTBYGDE KRETSETER I ALT .	1 116	963	312	192	1 439	1 420	802	165	87	86	0,6
01 FJØRTOFT .....	79	74	22	17	94	92	64	9	3	8	0,6
02 OTTERLEI .....	39	35	7	8	48	48	25	5	2	7	0,7
03 ROGNE .....	46	44	12	3	63	63	31	5	3	4	0,6
04 LONGVA .....	61	48	23	7	82	82	47	15	7	8	0,7
05 FLEM .....	35	29	12	1	51	51	26	7	4	2	0,5
06 ULLA .....	15	12	3	2	18	18	12	-	1	1	0,5
08 HARAM .....	80	72	16	4	99	99	56	11	9	6	0,6
09 KJERSTAD .....	64	55	19	6	83	82	57	7	4	2	0,6
10 FARSTAD .....	76	66	26	8	95	94	59	13	5	4	0,6
11 HURLA .....	67	62	11	20	81	80	49	10	1	4	0,7
13 ALVESTAD .....	67	54	15	17	92	92	52	16	7	3	0,7
14 TENNFJORD .....	84	69	27	21	108	108	65	15	5	7	0,6
15 SLYNGSTAD .....	55	52	14	12	61	61	33	2	3	5	0,6
17 SAMFJORD .....	49	39	20	6	72	69	30	11	10	3	0,7

TABELL 17, FORTS., HOVEDTALL FOR HUS OG BEBODDE BOLIGER I DE ENKELTE TELLINGSKRETSE

TELLINGSKRETS	HUS				BEBODDE BOLIGER							BO-SAT-TE PR. ROM
	I ALT	AV DISSE:			I ALT	AV DISSE MED:						
		VAN.HUS TILKN. GARDS- DRIFT, FRITTL. ENEBOL.	BYGGEAR			INNLAGT VANN I HUSET	EGET OG EGET BAD	WC OG WC ELLERS	WC OG BAD UTEN BAD	EGET ELLER FELLES WC OG UTEN WC	EGET ELLER FELLES BAD OG UTEN WC	
18 STRAND .....	21	21	1	2	28	22	5	2	3	1	0,7	
20 ULVESTAD .....	79	64	32	19	106	105	53	8	7	8	0,7	
21 HELLESTRANDA .....	22	18	7	6	32	32	11	6	2	-	0,7	
22 VESTREFJORD .....	39	38	13	7	48	47	21	6	4	2	0,7	
23 GRYTASTRAND/HAMNSUND .	89	70	21	25	116	115	82	11	6	5	0,7	
25 GAMLEM .....	31	25	9	1	41	41	20	5	1	2	0,7	
26 BJØRNØY/KALVØY .....	18	16	2	-	21	19	4	1	-	4	0,8	

## a. KRETSFORTEGNELSE

Krets- nr.	Navnet på kretsen	Krets- type <sup>1)</sup>	Omfang (Eiendommer med bebodde hus)
0	Uten fast bopel	0	..
1	Fjørtoft	S	Gnr. 3.
2	Otterlei	S	Gnr. 4.
3	Rogne	S	Gnr. 6 og 7.
4	Longva	S	Gnr. 8.
5	Flem	S	Gnr. 9.
6	Ulla	S	Gnr. 10.
7	Austnes	T	Se vedlegg 3.
8	Haram	S	Gnr. 11-14. Unntatt bnr. under krets 7.
9	Kjerstad	S	Gnr. 15-17.
10	Farstad	S	Gnr. 18-21.
11	Hurla	S	Gnr. 22, 23, gnr. 24 bnr. 3, 5, 7/8, 11, 13, 15, 18-20, 25, 27, 28, 40, 43, 55, 57, 59, 60, 63, 64, 83/84, 101/103, 106-110, 114 og 115.
12	Brattvåg I	T	Se vedlegg 3.
13	Alvestad	S	Gnr. 24 bnr. 1, 6, 9, 10, 12, 16, 17, 21, 38, 42, 51, 52, 62, 68, 71-74, 79, gnr. 25-27.
14	Tennfjord	S	Gnr. 70-72.
15	Slyngstad	S	Gnr. 73-78.
16	Brattvåg II	T	Se vedlegg 3.
17	Samfjord	S	Gnr. 79-84. Unntatt bnr. under krets 16.
18	Strand	S	Gnr. 85-87 og 89-93.
19	Vatne	T	Se vedlegg 3.
20	Ulvestad	S	Gnr. 94, 95 og 97-102. Unntatt bnr. under krets 19.
21	Hellestranda	S	Gnr. 103-106, 108.
22	Vestrefjord	S	Gnr. 109-111 og 116.
23	Grytastrand/ Hamsund	S	Gnr. 165-175. Unntatt bnr. under krets 24.
24	Søvik	T	Se vedlegg 3.
25	Gamlem	S	Gnr. 176 og 177. Unntatt bnr. under krets 24.
26	Bjørnøy/Kalvøy	S	Gnr. 178, 180 og 181.

1) T=Tettbygd krets. S=Spredtbygd krets.

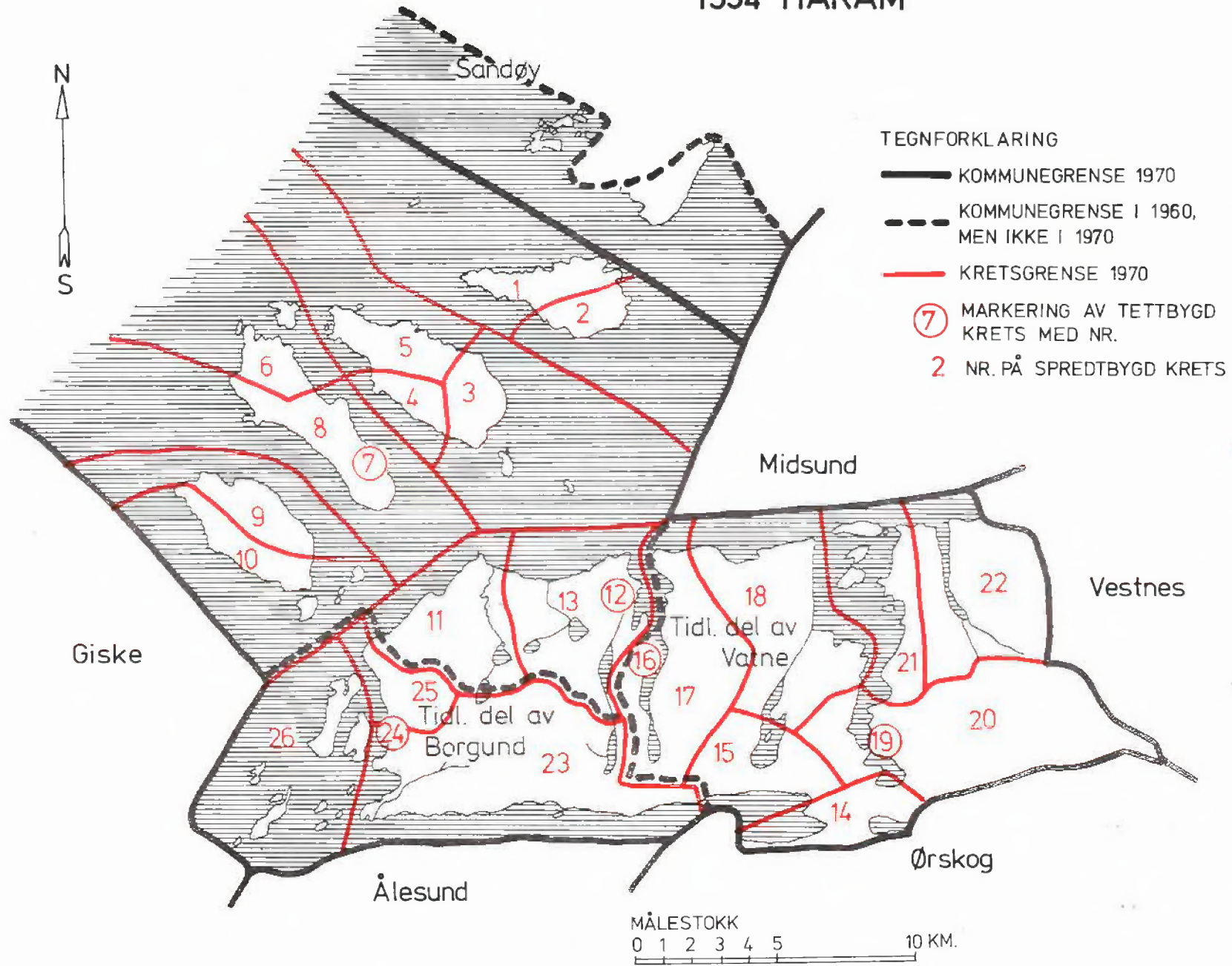
## b. INNDELINGEN I SOGN PR. 1. NOVEMBER 1970

Navnet på sognet	Omfang (tellingskretsnr.)	Navnet på sognet	Omfang (tellingskretsnr.)
Fjørtoft	1 og 2	Vatne	14 - 22
Haram	3 - 13	Haramsund	23 - 26

## c. OVERSIKT OVER ENDRINGENE I KOMMUNEINNDELINGEN MELLOM TELLINGEN I 1960 OG TELLINGEN I 1970

Kretsnr. i 1970-tellingen	Kommune i 1960-tellingen	Kretsnr. i 1970-tellingen	Kommune i 1960-tellingen
1 - 13 i Haram	1534 Haram	23 - 26 i Haram	1531 Borgund
14 - 22 i Haram	1530 Vatne	8 i Sandøy	1534 Haram

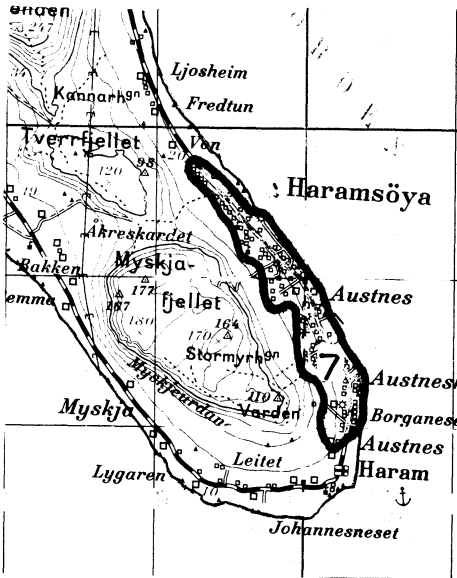
# 1534 HARAM





# 1534 HARAM

## TETTBYGDE KRETSER

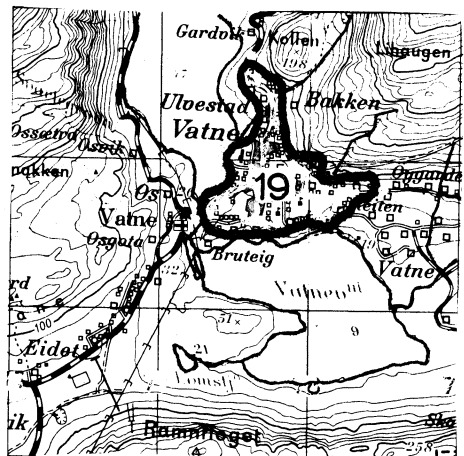
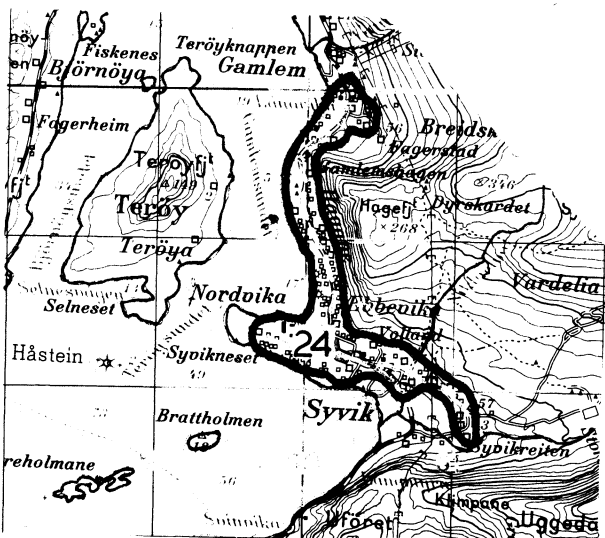
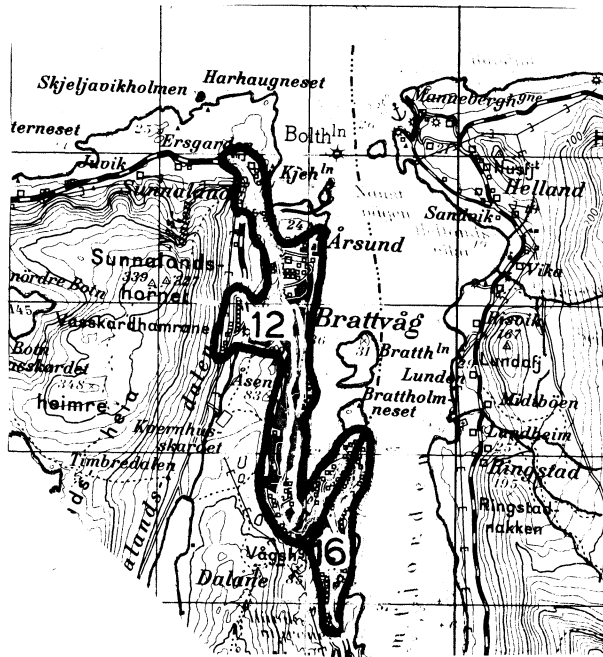



TEGNFORKLARING

— KRETSGRENSE 1970

7 NR. PÅ TETTBYGD KRETS

MÅLESTOKK 1: 50000



Med samtykke fra Norges Geografiske Oppmåling er N.G.O.'s kartmateriale brukt som kartgrunnlag.