

FOLKE- OG BOLIGTELLING

1. NOVEMBER 1970

1818 **HERØY**

STATISTISKE KOMMUNEHEFTER



FOLKE- OG BOLIGTELLING
1. NOVEMBER 1970

1818 HERØY

STATISTISK SENTRALBYRÅ
OSLO 1973

FORORD

Den første statistikken utarbeidd på grunnlag av oppgaver til folketellingen i 1970, ble publisert i desember 1971 i heftet "Folkemengden etter alder og ekteskadelig status, 31. desember 1970".

I serien Statistiske kommunehefter legger Statistisk Sentralbyrå fram de viktigste resultater fra Folke- og bolig telling 1970 for hver enkelt kommune. Heftene vil bli utgitt fra midten av 1972 til siste halvdel av 1973. Da kontrollen av tellingsoppgavene ikke er avsluttet når kommuneheftene utarbeides, er tallene i disse heftene foreløpige.

Endelige tall for hele landet vil bli publisert i 6 hefter som ventes å bli utgitt i 1974. Disse publikasjonene vil også inneholde tabeller med geografiske fordelinger. I tillegg til de tabellene som blir trykt, vil det bli utarbeidd tabeller med mer detaljert statistikk. På grunnlag av tellingsresultatene vil det videre bli utarbeidd et bosettingskart og flere større spesialartikler.

Professor Hallstein Myklebost, Geografisk Institutt, Universitetet i Oslo, har vært Byråets konsulent i arbeidet med kretsinn delingen.

Statistisk Sentralbyrå, Oslo, 2. mai 1972

Petter Jakob Bjerve

Einar Jensen

INNHOLD

	Side
P r i n s i p p e r o g d e f i n i s j o n e r	7
1. Omfanget av Folke- og bolig telling 1970	7
2. Definisjon av personkjennemerker	7
3. Definisjon av familie- og husholdningstype	10
4. Definisjon av hus og bolig og hus- og boligkjennemerker	11
5. Inndelingen i tellingskretser	13
6. Merknader til tabell 1	14
 T a b e l l e r	
1. Folkemengden ved folketellingene 1801-1970	16
2. Folkemengden etter kjønn og inntektstakernes viktigste kilde til livsopphold og næring ...	16
3. Personer 16 år og over etter yrkesaktivitet, kjønn og alder	16
4. Personer 16 år og over med minst 100 arbeidstimer etter yrkesstatus, arbeidstid, kjønn og næring/yrkesområde	17
5. Personer 16-69 år etter yrkesaktivitet, kjønn og høyeste utdanning	18
6. Yrkesaktive, skoleelever og studenter 16 år og over etter kjønn og arbeids-/skole-/studie- sted pr. 1. november 1970	19
7. Familier og personer etter familietype og husholdningstype	19
8. Personer 16 år og over med egen bolig etter alder, ekteskapelig status og kjønn	19
9. Hus, boliger, rom og bosatte etter hustype	20
10. Beboede boliger etter hustype og byggeår, og hus, rom og bosatte etter husets byggeår	20
11. Beboede boliger etter hustype og tallet på rom, og bosatte etter tallet på rom i boligen .	20
12. Beboede boliger, rom og bosatte etter boligtetthet	21
13. Beboede boliger, rom og bosatte etter boligens utstyr	21
14. Beboede boliger, rom og bosatte etter eier-/leierforholdet til boligen	21
15. Folkemengden etter alder, kjønn og tellingskrets	22
16. Personer 16 år og over etter viktigste kilde til livsopphold, næring, kjønn og tellings- krets	23
17. Hovedtall for hus og beboede boliger i de enkelte tellingskretser	24
 V e d l e g g	
1 a. Kretsfortegnelse	25
1 b. Oversikt over endringene i kommuneinndelingen mellom tellingen i 1960 og tellingen i 1970	25
2. Kartskisse over kretsinnndelingen	27
3. Oversiktskart over tettbygd krets	29

S t a n d a r d t e g n

- .. Oppgave mangler
- : Tall kan ikke offentliggjøres
- Null

PRINSIPPER OG DEFINISJONER

1. OMFANGET AV FOLKE- OG BOLIGTELLING 1970

Folketellingen omfatter alle personer (også utenlandske statsborgere) som ifølge Forskrifter av 20. januar 1970 om ordningen og føringen av folkeregistrene, var registrert som bosatt i Norge på tellingstidspunktet den 1. november 1970.

I boligteellingen har en med alle hus og privatboliger (privatleiligheter m.v.) hvor minst én person var registrert bosatt den 1. november 1970. Hus og boliger som var ubebodd eller som var bebodd bare av midlertidig tilstedeværende (f.eks. ugifte personer som oppholdt seg utenom foreldrenes hjem på grunn av studier), omfattes således ikke av tellingen. Heller ikke er boliger for forpleide i aldershjem, pleiehjem og barnehjem og for losjerende i pensjonater, hoteller o.l. med. Hus hvor alle eller en del av de registrert bosatte var forpleide eller losjerende, er derimot inkludert.

I avsnitt 2 er det gjort nærmere rede for bostedsbegrepet (det sted som en person skal regnes som bosatt) og i avsnitt 4 for hus- og boligbegrepet.

2. DEFINISJON AV PERSONKJENNEMERKER

Når ikke annet er nevnt, refererer personopplysningene seg til den 1. november 1970.

Bosted

Den enkelte person er i tellingen regnet å ha sitt bosted i den kommune og i den bolig hvor vedkommende var registrert som bosatt den 1. november 1970 ifølge forskriftene om ordningen og føringen av folkeregistrene. Hovedregelen er her at en person skal registreres som bosatt der hvor vedkommende regelmessig tar sin døgnhvile. De viktigste registreringsreglene er ellers:

Bostedsforhold	Skal registreres som bosatt i
Gift person som p.g.a. arbeid, studier, avtjening av verneplikt e.l. oppholder seg utenom ektefellenes felles bolig	Ektefellenes felles bolig
Ugift person som p.g.a. studier, skolegang eller avtjening av verneplikt oppholder seg utenom foreldrenes/forsørgers bolig	Foreldrenes/forsørgers bolig
Ugift person med eget arbeid og som vanligvis ikke bor hos foreldre/forsørgere	Boligen der personen vanligvis bor
Person som p.g.a. ferie, besøk hos kjente, forretningsreise e.l. er fraværende fra boligen der vedkommende vanligvis bor	Boligen der personen vanligvis bor
Person som er forpleid i barnehjem, aldershjem, pleiehjem eller er satt bort i privat pleie	Barnehjemmet, aldershjemmet, pleiehjemmet eller boligen hvor personen er i pleie. (På grunn av registreringsvanker er imidlertid en del personer som var anbrakt i pleiehjem, registrert som bosatt i privatbolig på tellingstidspunktet.)
Person som er innlagt på sykehus eller anbrakt på arbeidsskole, arbeidsanstalt eller i fengsel	Boligen der personen var bosatt før innleggelsen eller anbringelsen

Personer som ikke kan henføres til en bestemt bolig, er regnet til gruppen "Uten fast bopel". Av registreringstekniske grunner har en imidlertid i tellingen også måttet ta med enkelte personer med fast bosted i denne gruppen. Personer uten fast bopel er som regel registrert som bosatt i den kommunen hvor de sist hadde fast bosted.

I det følgende er begrepet "Bosatt" brukt i samme betydning som begrepet "Registrert bosatt". Det er ikke som ved tidligere tellinger, hentet inn opplysninger om midlertidig bosted. Fra 1970-tellingen kan det derfor ikke gis oppgaver over den tilstedeværende befolkning.

Alder

I fordelingene etter alder er den enkelte person gruppert etter alder pr. 31. desember 1970 (1970 minus fødselsår), og ikke som ved tidligere tellinger etter alder på tellingstidspunktet.

Ekteskapelig status

Det er brukt fire hovedgrupperinger etter ekteskapelig status, nemlig ugifte, gifte, separerte og før gifte. Som før gifte er regnet skilte, enker og enkemenn.

Utdanning

Opgavene over utdanning omfatter enkeltutdanninger på heltid av minst 5 måneders normal varighet og deltidsutdanninger av tilsvarende varighet. For personer med flere enkeltutdanninger, er den utdanning som har lengst samlet varighet (normal varighet av enkeltutdanningen tillagt varigheten av den forutdanning som kreves) regnet som høyeste utdanning. Av utdanninger med lik samlet varighet, er den som antas å være av størst yrkesmessig betydning, oppfattet som personens høyeste utdanning. Klassifiseringen er i samsvar med Standard for utdanningsgruppering (Statistisk Sentralbyrås Håndbøker, nr. 28). I tellingen er det imidlertid foretatt følgende tre-deling av standardens gymnasnivå (samlet utdanningsvarighet 10-12 år):

1. Utdanning på gymnasnivå I (10 år)
2. Utdanning på gymnasnivå II (11 år)
3. Utdanning på gymnasnivå III (12 år)

Videre er utvidet grunnskoleutdanning (10. frivillig år) i tellingen gruppert sammen med 9-årig grunnskole, mens den er skilt ut som egen gruppe under gymnasnivå i Standard for utdanningsgruppering.

Yrkesaktivitet

Som yrkesaktivitet er regnet alt arbeid mot vederlag, enten i form av lønn, inntekt av egen bedrift, naturalier e.l., inklusive arbeid som familiemedlem uten fast lønn i familiebedrift (f.eks. gårdsbruk, forretning m.v.), vernepliktstjeneste og tilsvarende plikttjeneste, men eksklusive husarbeid for egen familie.

I gruppen "Med yrkesaktivitet" er tatt med alle personer 16 år og over som utførte yrkesaktivitet i hele eller en del av perioden 1. november 1969 - 31. oktober 1970, også personer som begynte eller sluttet i arbeidslivet i denne perioden, deltidsarbeidere og elever og studenter som hadde hatt feriearbeid.

I tidligere tellinger er personer med inntekt av egen yrkesaktivitet som viktigste kilde til livsopphold, regnet til yrkesbefolkningen (personer med yrke). I disse tellingene avviker imidlertid definisjonen av yrkesaktivitet på enkelte punkter fra definisjonen som er gitt ovenfor. I 1970-tellingen er ikke en bestemt gruppe av personer regnet som yrkesbefolkning. Det er imidlertid gitt fordelinger etter viktigste kilde til livsopphold og etter arbeidstid.

Viktigste kilde til livsopphold

Personer 16 år og over er gruppert etter den kilde til livsopphold som var viktigst de siste 12 månedene før tellingstidspunktet.

Med inntekt av eget arbeid er ment inntekt av egen yrkesaktivitet.

"Pensjon, trygd" omfatter syketrygd, arbeidsløshetsstrygd, forsørgertrygd, uføretrygd, alderstrygd, yrkesskadetrygd, krigspensjon, bedriftspensjon o.l. Ektefeller som hadde hver sin pensjon som viktigste kilde til livsopphold, er begge gruppert under denne kilden til livsopphold. I disse tilfellene er således ikke den ene ektefellen regnet som forsørget eller å ha husarbeid i hjemmet som viktigste kilde til livsopphold.

Som formue, lån m.v. er også regnet føderåd, leieinntekt, forpakningsinntekt, annen formuesinntekt og utbetalinger i samband med livsforsikring eller individuell pensjonsforsikring.

"Stipend m.v." omfatter foruten stipend, underhold fra andre enn privatpersoner (f.eks. stønader fra det offentlige, institusjoner eller bedrifter), unntatt pensjon og trygd.

I gruppen "Husarbeid i hjemmet, forsørget" er tatt med alle personer som ikke hadde en av kildene som er spesifisert foran, som den viktigste kilde til livsopphold.

Inntektstaker/Ikke-inntektstaker

Som inntektstakere er regnet personer 16 år og over med inntekt av eget arbeid; pensjon, trygd m.v.; formue, lån m.v. eller stipend m.v. som viktigste kilde til livsopphold. Tilsvarende er som ikke-inntektstakere regnet alle personer under 16 år og personer 16 år og over som under viktigste kilde til livsopphold er gruppert på "Husarbeid i hjemmet, forsørget". Husmødre som ikke var inntektstakere, er skilt ut som egen gruppe. Denne gruppen omfatter gifte kvinner 16 år og over med husarbeid i hjemmet som viktigste kilde til livsopphold.

I tabell 2 er ikke-inntektstakere gruppert etter samme kilde til livsopphold/næring som en inntektstaker i samme familie (definisjon av familieenheten er gitt i avsnitt 3). Denne inntektstakeren er valgt ut etter følgende prioritetsrekkefølge:

1. Mannlig ektefelle/far
2. Kvinnelig ektefelle/mor
3. Eldste sønn, nest eldste sønn osv.
4. Eldste datter, nest eldste datter osv.

Personer som tilhørte familie uten en eneste inntektstaker, er i tabell 2 gruppert under uoppgitt kilde til livsopphold.

Elever, studenter (tabell 5)

Som elever og studenter er i tabell 5 regnet personer som i løpet av de siste 12 måneder før tellingstidspunktet, gikk på skole eller studerte, uten hensyn til andre aktiviteter som f.eks. yrkesaktivitet.

Arbeidstid

Opgavene over arbeidstid gjelder perioden 1. november 1969 - 31. oktober 1970 og omfatter tid som er gått med til yrkesaktivitet. Tid som er brukt til skolearbeid, studier og husarbeid for egen familie, er således ikke inkludert. Personer som i perioden hadde mindre enn i alt én måneds sykefravær, og ellers - bortsett fra ferie - arbeidet full dag hele perioden, er regnet å ha hatt heldagsarbeid.

Generelt om grupperingen etter næring, yrke og yrkesstatus

Personer 16 år og over med yrkesaktivitet er gruppert på næring etter arten av virksomheten til den bedrift som den enkelte arbeidet i hele tiden eller lengst tid de siste 12 måneder før tellingstidspunktet. Disse personene er videre gruppert på det yrke og den yrkesstatus som de hadde hele tiden eller lengst tid i bedriften i 12-månedersperioden.

Næring

Næringsgrupperingen er foretatt etter 1960-utgaven av Standard for næringsgruppering i offentlig norsk statistikk (Statistisk Sentralbyrås Håndbøker, nr. 9). Denne standarden er i samsvar med International Standard Industrial Classification of All Economic Activities (ISIC), Rev. 1.

Med begrepet "Industri m.v." som er brukt i tabelldelen, er ment næringene bergverksdrift m.v., industri og kraft- og vannforsyning m.v. Videre er som "Samferdsel" regnet næringene sjøtransport og annen samferdsel. Samlegruppen "Tjenesteytende næringer" omfatter finansinstitusjoner, eierdomsdrift, offentlig administrasjon og forsvar, offentlig og privat tjenesteyting og personlig tjenesteyting. I tabell 4 er under "Annen tjenesteyting" tatt med næringsgrenene hotell- og restaurantdrift og vask, rensing og andre personlige tjenester.

Yrke

Yrkesgrupperingen er foretatt etter Standard for yrkesgruppering i offentlig norsk statistikk (utgitt av Arbeidsdirektoratet i 1965) som i prinsippet følger 1958-utgaven av International Standard Classification of Occupations (ISCO).

Yrkesstatus

I tellingen er det brukt følgende fire grupperinger etter yrkesstatus:

1. Ansatt
2. Selvstendig uten leid hjelp
3. Selvstendig med leid hjelp
4. Familienmedlem uten fast lønn i familiebedrift

Personer (også medeiere) som arbeide i firmaer organisert som aksjeselskap, andelslag eller annen selskapsform med begrenset ansvar, er alltid regnet som ansatte.

En person er regnet som selvstendig (med eller uten leid hjelp) dersom vedkommende drev firmaet alene for egen regning eller sammen med andre som medeier med ubegrenset ansvar (f.eks. i ansvarlig selskap). I de tilfelle hvor ektefeller arbeide i felles virksomhet (f.eks. gårdsbruk, forretning) som ikke var organisert som aksjeselskap e.l., er den ene ektefellen regnet som selvstendig og den andre som familienmedlem uten fast lønn i familiebedrift. Gruppen "Familie-medlem uten fast lønn i familiebedrift" omfatter ellers personer som arbeide i familie-virksomhet uten fast avtalt lønn og som verken var eier eller medeier i virksomheten. Et familienmedlem uten fast lønn kan imidlertid ha vederlag for arbeidet i form av kost og losji, andel av overskott e.l.

I tabell 4 er det gitt oppgaver over tallet på henholdsvis ansatte og selvstendige (med eller uten leid hjelp). Differansen mellom summen av disse tall og totaltall utgjør følgelig tallet på familienmedlemmer uten fast lønn i familiebedrift.

Arbeids-/skole-/studiested

Personer som pr. 1. november 1970 både hadde inntekt av eget arbeid og som gikk på skole eller studerte, er i tabell 6 gruppert som yrkesaktive og etter arbeidssted dersom arbeidstiden de foregående 12 månedene utgjorde minst 1 000 timer. I motsatt fall er de gruppert som skoleelever/studenter og etter skole-/studiested.

Som personer med annet arbeidssted er regnet personer som arbeide i flere kommuner, var til sjøs eller som arbeide i utlandet. Tilsvarende er personer som studerte i utlandet gruppert under annet studiested.

Egen bolig

Ektefeller som var bosatt i samme privatbolig og hvor minst én av ektefellene var boliginne-haver, er begge regnet å ha egen bolig. For øvrig er bare boliginnehaveren eller én av bolig-innehaverne gruppert under "Egen bolig". Forpleide i aldershjem, barnehjem og pleiehjem og losjerende i pensjonater og hoteller m.v. er aldri regnet å ha egen bolig.

Definisjon av begrepet "Boliginnehaver" er gitt i kapittel 4 under avsnittet "Eier-/leierforhold".

3. DEFINISJON AV FAMILIE OG HUSHOLDNINGSTYPE

Grupperingene på familie og husholdningstype refererer seg til tellingstidspunktet den 1. november 1970.

Familie

Til én og samme familie er regnet:

1. Ektepar og eventuelle ugifte barn registrert bosatt i samme privatbolig, aldershjem, pleiehjem, pensjonat, hotell e.l.
2. Far/mor med ugifte barn registrert bosatt i samme privatbolig, aldershjem, pleiehjem, pensjonat, hotell e.l.
3. Hver enkelt person som ikke hører inn under noen av de to gruppene som er spesifisert ovenfor (bl.a. personer uten fast bopel). Disse personene danner således hver for seg egen familie (familie med én person).

I familier med ektepar er også tatt med eventuelle ugifte barn av bare den ene ektefellen og ugifte adoptivbarn og stebarn, men ikke fosterbarn.

Av reglene som er nevnt ovenfor, går det fram at personer (f.eks. ektefeller) som ikke var registrert bosatt i samme privatbolig, aldershjem, pleiehjem, pensjonat, hotell e.l., aldri er gruppert under samme familie. Videre går det fram at gifte, separerte, skilte, enker og enkemenn ikke i noe tilfelle er regnet til samme familie som foreldrene. Når f.eks. et ektepar bor sammen med en skilt datter, danner ektefellene egen familie og datteren egen familie. Ellers kan nevnes at ugifte søsken som har felles bolig, men hvor ingen av foreldrene er bosatt, hver for seg er regnet som særskilt familie.

Husholdningstype

Det er skilt mellom tre hovedtyper av husholdning, nemlig privathusholdning, felleleshusholdning og annen husholdning.

Gruppen "Privathusholdning" omfatter personer som var registrert som bosatt i privatbolig. Denne husholdningstypen er videre splittet opp etter tallet på familier i husholdningen. Som husholdningsenhet er her regnet bolighusholdning (som omfatter alle bosatte i samme bolig) og ikke kostholdning som ved tidligere tellinger.

Til felleleshusholdning er regnet forpleide som var registrert bosatt i aldershjem, barnehjem og pleiehjem og losjerende som var registrert bosatt i pensjonat, hotell e.l.

Betjeningspersonale bosatt ved felleleshusholdninger er alltid gruppert under privathusholdning. Det samme gjelder militært personell som var bosatt i militærforlegning.

Annen husholdning omfatter personer uten fast bopel.

4. DEFINISJON AV HUS OG BOLIG OG HUS- OG BOLIGKJENNEMERKER

Hus- og boligopplysningene refererer seg til den 1. november 1970.

Hus

Som eget hus er som hovedregel regnet bygg som fra kjeller til loft er atskilt fra andre bygg. Fra denne regelen er det gjort følgende to unntak:

1. Hver enkelt bolig i vertikalt delte tomannsboliger og i rekke, kjede, atrium og terrasse er alltid regnet som særskilt hus.
2. Selv om det fra kjeller til loft er skillevegg(er) uten gjennomgang, er henholdsvis horisontalt delte tomannsboliger som er bygd sammen i rekke e.l., og hver enkelt blokk regnet til ett og samme hus.

Som nevnt under avsnitt 1, omfatter tellingen alle hus hvor minst én person var registrert som bosatt den 1. november 1970.

Bolig

Til en bolig (leilighet m.v.) er som hovedregel regnet rom som er bygd (eller ombygd) til bruk for én person eller for flere personer med fellesskap i kost og losji, og hvor det er adkomst til rommene (rommet) uten å måtte gå gjennom en annen bolig. Avgrensingen av boligenhetene er ellers foretatt etter følgende spesielle regler:

1. En hybel med egen inngang (utenfra eller fra korridor, oppgang e.l.) og som er bygd i tilknytning til en bolig, er regnet som særskilt bolig bare når hybelboeren (hybelboerne) selv holdt kosten.
2. Hybler uten egen inngang er ikke skilt ut som særskilte boliger.
3. I hybelbygg o.l. er hver enkelt hybel regnet som egen bolig, også i de tilfelle flere hybler har felles gang, hall, bad og/eller kjøkken.
4. I bygg for felleleshusholdning, i hus som er bygd i tilknytning til slike bygg og i militærforlegninger er hybler o.l. for ansatte regnet som særskilte boliger. Likeledes er rom som ble brukt av en ansatt med ektefelle og eventuelle barn, regnet til én og samme bolig.

Med privatbolig er i tellingen ment boliger som ikke er bebodd av forpleide i aldershjem, barnehjem og pleiehjem eller av losjerende i pensjonater, hoteller o.l. Boliger for ansatte (f.eks. sykepleiere) ved felleleshusholdninger er således regnet som privatboliger. Det samme gjelder boliger for befal m.v. i militærforlegninger.

Som nevnt under avsnitt 1, omfatter tellingen alle privatboliger hvor minst én person var registrert bosatt den 1. november 1970. Som betegnelse på disse boligene er i tabelldelen brukt "Bebodde boliger". For de enkelte hus som er med i tellingen, er det imidlertid hentet inn oppgaver over samlet tall på privatboliger (inkl. ubebodde boliger og boliger med bare midlertidig bosatte). Tallene på boliger i alt i tabell 9 gjelder disse boligene.

Rom

Oppgavene over tall på rom refererer seg til boliger som er med i tellingen, og omfatter beboelsesrom på 6 m² eller mer som kan nyttes året rundt. Bortsett fra i tabell 11, er også kjøkken på 6 m² eller mer inkludert. Entré, hall, bad, alkove, hems og rom som bare nyttes i næringsvirksomhet (f.eks. kontor) er ikke med.

Bosatte

Tallene på bosatte omfatter personer registrert som bosatt i privatboliger og således ikke personer som er regnet til felleleshusholdning og personer uten fast bopel.

Hustype

Som våningshus i tilknytning til gårdsdrift er - uansett hustype ellers - regnet hus hvor gårdbrukeren selv, forpakter eller kårfolk var bosatt, men ikke hus for gårdsarbeidere og hus på nedlagte bruk.

Hustypen "Frittliggende enebolig" omfatter hus med én bolig og med minst en halv meters avstand til nærmeste hus (unntatt garasje o.l.).

Til gruppen "Enebolig i rekke, kjede, atrium m.v." er også regnet husenhetene i vertikalt delte tomannsboliger.

Horisontalt delt tomannsbolig er hus med to vanlige leiligheter (som kan ha ulik størrelse) og hvor den ene leiligheten ligger i en etasje over den annen.

Hustypen "Annet småhus" omfatter hus med inntil 2½ etasjer (ekskl. underetasje), unntatt våningshus i tilknytning til gårdsdrift, eneboliger og horisontalt delte tomannsboliger. Hus som har én eller to vanlige leiligheter og hybelleilighet som er skilt ut som egen bolig, er også gruppert under denne hustypen.

Som blokk er regnet hus med 3 etasjer (ekskl. underetasje) eller mer.

Provisorisk boligbygg er hus m.v. som helt eller delvis er tatt i bruk til bolig for 10 år eller mindre (inkl. campingvogner, båter, telt, gammer o.l.).

Gruppen "Forretningsbygg m.v." omfatter hus hvor halvparten eller mindre av golvarealet nyttes til privatboliger, unntatt bygg for felleleshusholdning. Hus med to etasjer og hvor det er forretning i første etasje og bolig i annen etasje, er alltid gruppert under denne hustypen.

Som bygg for felleleshusholdning er regnet hus hvor det for bosatte og/eller midlertidig tilstedeværende er organisert felleleshusholdning. Hus i studentbyer o.l. er imidlertid aldri gruppert her. Av avgrensingsregler som det er gjort rede for under andre avsnitt, går det fram at oppgaver over tall på boliger, rom og bosatte i bygg for felleleshusholdning, bare omfatter privatboliger og rom og bosatte i disse boligene.

Byggeår

Som byggeår er for det enkelte hus regnet det år da minst halvparten av boligene i huset var ferdige til innflytning. Hus som er ombygd, er gruppert etter opprinnelig byggeår.

WC, bad

Boliger med eget wc/eget bad omfatter boliger med wc/bad som bare de bosatte i boligen har rett til å nytte, uten hensyn til om wc/bad ligger i eller utenfor boligen. Som boliger med felles wc/felles bad er regnet boliger som har wc/bad felles med en eller flere andre boliger.

Eier-/leierforhold

Personer med råderett over boligen som de er bosatt i (eier, leier den e.l.), er regnet som boliginnehavere.

Boliginnehavere (f.eks. medlemmer av borettslag) med aksje eller andel som gir boret til boligen, er alltid regnet som leieboere med aksje/andel, også i de tilfelle det er betalt innskott som er høyere enn pålydende verdi av aksjen/andelen.

Leieboere med innskott er boliginnehavere som har betalt innskott (f.eks. obligasjonsinnskott) for å leie boligen, men ikke leieboere som bare har betalt forskott på husleie.

Boliginnehavere som disponerer boligen vederlagsfritt eller som kårbolig, er regnet som leieboere.

En boliginnehaver er regnet å disponere boligen som tjenestebolig når den er stilt til disposisjon i samband med tjenesteforhold på vilkår av at boligen må fraflyttes når tjenesteforholdet opphører, uten hensyn til om det betales husleie eller ikke. Boliger som boliginnehaveren har aksje, andel eller innskott i, er imidlertid aldri regnet som tjenestebolig.

Gjennomtittstall

Boliger pr. hus er lik tallet på privatboliger i hus som er med i tellingen (inkl. ubebodde boliger og boliger med bare midlertidig tilstedeværende) dividert med tallet på hus som er med i tellingen.

Bebodde boliger pr. hus er lik tallet på privatboliger som er med i tellingen dividert med tallet på hus som er med i tellingen.

Rom pr. bolig er lik tallet på rom (inkl. kjøkken på 6 m² eller mer) i privatboliger som er med i tellingen dividert med tallet på disse boligene.

Bosatte pr. bolig er lik tallet på bosatte i privatboliger dividert med tallet på privatboliger som er med i tellingen.

Bosatte pr. rom er lik tallet på bosatte i privatboliger dividert med tallet på rom (inkl. kjøkken på 6 m² eller mer) i privatboliger som er med i tellingen.

5. INNDELINGEN I TELLINGSKRETSE

For områder som i 1960 tilhørte herredskommune, er kretsinnstillingen foretatt av Byrådet og etter de samme retningslinjer som i 1960-tellingen. Følgende hovedregler er lagt til grunn for innstillingen:

1. En tellingskrets bør være mest mulig ensartet når det gjelder kommunikasjonsforhold, næringsstruktur og befolkningsutvikling.
2. Kretsgrensene må ikke skjære sogne- eller kommunegrensene.
3. En krets skal bestå enten bare av ett tettbygd strøk, del av tettbygd strøk eller av spredtbygd strøk. Som tettbygd strøk regnes områder med minst 200 bosatte på tellings- tidspunktet og hvor avstanden mellom bolighusene som regel ikke overstiger 50 meter. En hussamling som ligger mer enn 50 meter fra en tettbebyggelse, er imidlertid regnet som en del av det tettbygde strøket dersom hussamlingen naturlig hører sammen med tettbebyggelsen. Andre områder er regnet som spredtbygde strøk og er delt videre opp i tellingskretser.

I 1970-tellingen er det for områder som i 1960 tilhørte herredskommune, bare foretatt følgende endringer i kretsinnstillingen som da ble brukt:

1. Når regulering av kommune- eller sognegrensene førte til at en 1960-krets falt inn under mer enn én kommune eller ett sogn i 1970, er kretsen delt videre opp slik at kretsgrensene ikke skjærer kommune- eller sognegrensene.
2. Grensene for tettbygde strøk (og dermed for tettbygde kretser) er justert i samsvar med bosettingen pr. 1. november 1970 etter reglene for avgrensning av disse strøkene.
3. I de tilfelle avgrensningen i 1960-tellingen av spredtbygde kretser ikke var i samsvar med reglene for kretsinnstilling, er grensene justert i 1970-tellingen.

Innstillingen i tellingskretser av områder som i 1960 tilhørte bykommune, er foretatt av folke- registrene i samråd med kommunale myndigheter. I flere tilfelle er kretsinnstillingen for disse om- rådene ikke den samme som i 1960-tellingen. I begge tellingene er imidlertid grensene fastlagt slik at de ikke skjærer kommune- eller sognegrensene og at en krets består enten bare av tettbygd strøk eller bare av spredtbygd strøk (avgrenset etter reglene som er nevnt ovenfor).

Tettbygde strøk i områder som i 1960 tilhørte herredskommune, er vanligvis ikke delt opp i flere kretser. Byområder er imidlertid alltid regnet til flere kretser.

I vedlegg 1 a er det gitt en kretsfortegnelse, i vedlegg 2 en kartskisse over kretsinnndelingen og i vedlegg 3 et oversiktskart over én eller flere tettbygde kretser.

6. Merknader til tabell 1

I tabell 1 har en generelt sett tatt sikte på å gi tall tilbake til 1801 etter kommuneinndelingen i 1970. Over et så langt tidsrom har det imidlertid skjedd så mange endringer i kommuneinndelingen at det for de fleste kommuner ikke kan gis en sammenliknbar tallserie for hele perioden.

Herøy ble eget herred i 1864 ved deling av Alstahaug herred i to herreder - Herøy og Alstahaug. Mellom tellingen i 1960 og tellingen i 1970 er en del av Alstahaug overført til Herøy, og en del av Herøy er overført til Dønna herred. I vedlegg 1 b er det gitt en oversikt som viser hvilke kommuner de enkelte tellingskretsene i 1970 - tellingen tilhørte i 1960 og hvilken tellingskrets som er overført fra Herøy til Dønna.

TABELLER

TABELL 1. FOLKEMENGDEN VED FOLKETELLINGENE 1801-1970

ÅR	FOLKE- MENGDEN	ÅR	FOLKE- MENGDEN	ÅR	FOLKE- MENGDEN	ÅR	FOLKE- MENGDEN	ÅR	FOLKE- MENGDEN	ÅR	FOLKE- MENGDEN
1801	1835	1865	1900	1930	1960 ..	3 041
1815	1845	1875	1910	1946	1970 ..	2 486
1825	1855	1890	1920	1950 ..	3 199		

1 SE MERKNADER TIL TABELL 1 PÅ SIDE 14

TABELL 2. FOLKEMENGDEN ETTER KJØNN OG INNTEKTSTAKERNES VIKTIGSTE KILDE TIL LIVSOPPHOLD OG NÆRING

VIKTIGSTE KILDE TIL LIVSOPPHOLD OG NÆRING	I ALT	MENN	KVIN- NER	INN- TEKTS- TAKERE	IKKE-INNTEKTSTAKERE				
					I ALT	HUS- MØDRE	ANDRE		
							I ALT	AV DISSE:	
								UNDER 16 ÅR	16-24 ÅR
I ALT	2 486	1 344	1 142	1 333	1 153	409	744	616	116
INNTEKT AV EGET ARBEID I ALT ..	1 803	1 044	759	819	984	339	645	551	92
JORDBRUK OG SKOGBRUK M.V. ...	105	59	46	38	67	21	46	41	5
FISKE M.V. OG HVALFANGST ...	754	466	288	320	434	171	263	223	39
INDUSTRI M.V.	210	102	108	102	108	34	74	67	7
BYGGE- OG ANLEGGSVIRKSOMHET .	166	96	70	54	112	33	79	67	12
VAREHANDEL	100	46	54	56	44	12	32	26	6
SAMFERDSEL	267	170	97	135	132	43	89	75	13
TJENESTEYTENDE NÆRINGER	200	104	96	113	87	25	62	52	10
UOPPGITT NÆRING	1	1	-	1	-	-	-	-	-
PENSJON, TRYGD	639	277	362	494	145	67	78	52	20
FORMUE, LAN M.V.	21	15	6	14	7	2	5	5	-
STIPEND M.V.	6	3	3	6	-	-	-	-	-
UOPPGITT	17	5	12	-	17	1	16	8	4

TABELL 3. PERSONER 16 ÅR OG OVER ETTER YRKESAKTIVITET, KJØNN OG ALDER

KJØNN OG ALDER	I ALT	UTEN YRKES- AKTI- VITET	MED YRKESAKTIVITET						
			I ALT	ARBEIDSTID I TIMER				UOPP- GITT	
				UNDER 100	100- 499	500- 999	1 000 OG MER		
							I ALT		AV DISSE: HELDAGS- ARBEID
I ALT	1 870	961	909	-	24	117	768	565	-
16-19	170	105	65	-	6	15	44	29	-
20-24	153	49	104	-	4	6	94	69	-
25-59	968	374	594	-	11	56	527	408	-
60-66	236	137	99	-	2	17	80	45	-
67-69	85	53	32	-	1	12	19	12	-
70 OG OVER	258	243	15	-	-	11	4	2	-
MENN I ALT	1 009	273	736	-	9	72	655	490	-
16-19	104	50	54	-	5	13	36	24	-
20-24	97	11	86	-	-	5	81	59	-
25-59	503	36	467	-	2	20	445	354	-
60-66	121	34	87	-	1	14	72	40	-
67-69	48	19	29	-	1	:	:	:	-
70 OG OVER	136	123	13	-	-	:	:	:	-
KVINNER I ALT	861	688	173	-	15	45	113	75	-
16-19 I ALT	66	55	11	-	1	2	8	5	-
AV DISSE: GIFTE ...	3	3	-	-	-	-	-	-	-
20-24 I ALT	56	38	18	-	4	1	13	10	-
AV DISSE: GIFTE ...	36	30	6	-	2	-	4	2	-
25-59 I ALT	465	338	127	-	9	36	82	54	-
AV DISSE: GIFTE ...	398	295	103	-	9	29	65	40	-
60-66	115	103	12	-	1	3	8	5	-
67-69	37	34	3	-	-	:	:	:	-
70 OG OVER	122	120	2	-	-	:	:	:	-

TABELL 4. PERSONER 16 ÅR OG OVER MED MINST 100 ARBEIDSTIMER ETTER YRKESSTATUS, ARBEIDSTID, KJØNN OG NÆRING/YRKESOMRADE

NÆRING/YRKESOMRADE	AV DISSE:					ARBEIDSTID I TIMER					
	I ALT	AN- SATTE	SELV- STEN- DIGE	MENN	KVIN- NER	100-999			1 000 OG MER		
						I ALT	MENN	KVIN- NER	I ALT	MENN	KVIN- NER
I ALT	909	518	350	736	173	141	81	60	768	655	113
NÆRING											
JORDBRUK	69	4	35	41	28	33	10	23	36	31	5
SKOGBRUK M.V.	-	-	-	-	-	-	-	-	-	-	-
FISKE M.V., HVALFANGST	343	86	254	340	3	42	39	3	301	301	-
BERGVERKSDRIFT M.V. ...	1	1	-	1	-	:	:	-	:	:	-
INDUSTRI	110	92	15	66	44	20	10	10	90	56	34
BYGGE- OG ANLEGGSVIRKS-	54	37	17	53	1	:	5	:	:	48	:
KRAFT-, VANNFORS. M.V.	2	2	-	2	-	:	:	-	:	:	-
VAREHANDEL	60	41	14	34	26	9	3	6	51	31	20
FINANSINSTITUSJONER ...	5	5	-	5	-	-	-	-	5	5	-
EIENDOMSDRIFT	-	-	-	-	-	-	-	-	-	-	-
SJØTRANSPORT	116	104	12	115	1	6	:	:	110	:	:
ANNEN SAMFERDSEL	25	23	2	12	13	5	2	3	20	10	10
OFF. ADM. OG FØRSVAR ..	45	45	-	38	7	2	1	1	43	37	6
OFF. OG PRIV. TJ.YTING	67	67	-	26	41	14	4	10	53	22	31
LØNT HUSARBEID	6	6	-	-	6	3	-	3	3	-	3
ANNEN TJENESTEYTING ...	4	3	1	1	3	1	:	:	3	:	:
UOPPGITT	2	2	-	2	-	1	1	-	1	1	-
1											
YRKESOMRADE											
TEKNISK, VITENSKAPELIG, HUMANISTISK OG KUNST- NERISK ARBEID I ALT ...	49	49	-	26	23	9	3	6	40	23	17
SYKEPLEIE- OG ANNET PLEIEARBEID	5	5	-	-	5	-	-	-	5	-	5
PEDAGOGISK ARBEID ...	38	38	-	21	17	8	3	5	30	18	12
ADM.- OG FORVALTNINGS- ARB., BEDR.- OG ORGANI- SASJONSLEDELSE I ALT ..	13	8	5	12	1	:	2	:	:	10	:
OFFENTLIG ADM.- OG FORVALTNINGSARBEID ..	5	5	-	4	1	:	-	:	:	4	:
BEDR. OG ORG.LEDELSE	8	3	5	8	-	2	2	-	6	6	-
KONTORARBEID	15	15	-	6	9	1	-	1	14	6	8
HANDELSARBEID I ALT ...	51	32	14	26	25	:	3	:	:	23	:
GROSSISTER OG DETALJISTER	14	-	14	12	2	:	1	:	:	11	:
HANDELSREISENDE- OG AGENTURARBEID	-	-	-	-	-	-	-	-	-	-	-
HANDELSARB. FRA KONT. OG DETALJHANDELSARB.	37	32	-	14	23	7	2	5	30	12	18
JORDBRUKS-, SKOGBRUKS- OG FISKEARBEID	403	81	289	375	28	69	46	23	334	329	5
GRUVE- OG SPRENGNINGS- ARBEID M.M.	1	1	-	1	-	:	:	-	:	:	-
TRANSPORT- OG KOMMUNI- KASJONSARBEID I ALT ...	134	120	14	121	13	11	8	3	123	113	10
VEGTRAFIKKARBEID ...	8	6	2	8	-	-	-	-	8	8	-
POST- OG TELEKOM.ARB.	15	15	-	4	11	5	2	3	10	2	8
INDUSTRI-, BYGGE- OG ANLEGG SARBEID I ALT ...	166	136	27	123	43	22	13	9	144	110	34
JERN- OG MET.VAREARB.	14	8	6	14	-	-	-	-	14	14	-
ELEKTROARBEID	4	3	1	4	-	1	1	-	3	3	-
TREARBEID	30	14	16	30	-	5	5	-	25	25	-
NÆRINGSMIDDELARBEID .	72	68	1	30	42	12	4	8	60	26	34
LASTE-, LOSSE- OG LAGERARBEID	4	4	-	4	-	1	1	-	3	3	-
SERVICEARBEID I ALT ...	52	51	1	21	31	17	4	13	35	17	18
SIVILT OVERVÅKNINGS- OG TRYGGINGSARBEID ..	4	4	-	4	-	-	-	-	4	4	-
HOTELL- OG RESTAU- RANTARBEID, HUSARBEID	22	22	-	11	11	9	3	6	13	8	5
VAKTMESTER- OG RENGJØRINGSARBEID ...	20	20	-	3	17	6	-	6	14	3	11
MILITÆRT ARBEID	23	23	-	23	-	1	1	-	22	22	-
UOPPGITT	2	2	-	2	-	1	1	-	1	1	-

1 BARE ET UTVALG AV YRKESOMRADER ER SPESIFISERT

TABELL 5. PERSONER 16-69 ÅR ETTER YRKESAKTIVITET, KJØNN OG HØYESTE UTDANNING

KJØNN OG HØYESTE UTDANNING	I ALT	UTEN YRKESAKTIVITET, ARBEIDSTIMER UNDER 100 TIMER ELLER UOPPGITT		MED 100 ARBEIDSTIMER ELLER MER					1 000 TIMER OG MER
		I ALT	AV DISSE: ELEVER, STU- DENTER	100-499 TIMER		500-999 TIMER			
				I ALT	AV DISSE: ELEVER, STU- DENTER	I ALT	AV DISSE: ELEVER, STU- DENTER		
I ALT	1 612	718	109	894	24	10	106	9	764
MENN I ALT	873	150	60	723	9	5	62	7	652
UNGDOMSSKOLENIVÅ, 7-9 ÅR, I ALT ..	773	130	42	643	7	3	57	6	579
7-ÅRIG FOLKESKOLE	568	91	11	477	4	-	41	1	432
ALLMENT FAGFELT ELLERS	118	28	23	90	2	2	10	4	78
ADMINISTRASJON OG ØKONOMI	22	2	2	20	1	1	2	-	17
INDUSTRI, HÅNDVERK OG TEKNIKK ..	34	6	5	28	-	-	1	1	27
SAMFERDSEL	11	1	1	10	-	-	-	-	10
JORDBRUK, SKOGBRUK OG FISKE	14	-	-	14	-	-	2	-	12
TJENESTEYTING OG FORSVAR	6	2	-	4	-	-	1	-	3
GYMNASNIVÅ I, 10 ÅR, I ALT	44	8	8	36	-	-	4	1	32
ALLMENT FAGFELT	20	8	8	12	-	-	1	1	11
ADMINISTRASJON OG ØKONOMI	-	-	-	-	-	-	-	-	-
INDUSTRI, HÅNDVERK OG TEKNIKK ..	5	-	-	5	-	-	-	-	5
SAMFERDSEL	9	-	-	9	-	-	1	-	8
TJENESTEYTING OG FORSVAR	8	-	-	8	-	-	1	-	7
GYMNASNIVÅ II,III, 11-12 ÅR, I ALT	23	3	3	20	1	1	-	-	19
ALLMENT FAGFELT	8	2	2	6	1	1	-	-	5
SAMFERDSEL	10	1	1	9	-	-	-	-	9
HELSEVERN	-	-	-	-	-	-	-	-	-
JORDBRUK, SKOGBRUK OG FISKE	-	-	-	-	-	-	-	-	-
UNIVERSITETS- OG HØGSKOLENIVÅ I, 13-14 ÅR, I ALT	10	-	-	10	-	-	-	-	10
UNDERVISNING	9	-	-	9	-	-	-	-	9
ADMINISTRASJON, ØKONOMI, SAMFUNNSVITENSKAP OG JUS	-	-	-	-	-	-	-	-	-
UNIVERSITETS-, HØGSKOLENIVÅ II,III OG FORSKERNIVÅ, OVER 14 ÅR, I ALT	11	-	-	11	1	1	1	-	9
UNDERVISNING	5	-	-	5	1	1	1	-	3
ADMINISTRASJON, ØKONOMI, SAMFUNNSVITENSKAP OG JUS	-	-	-	-	-	-	-	-	-
UOPPGITT ELLER INGEN UTDANNING ...	12	9	7	3	-	-	-	-	3
KVINNER I ALT	739	568	49	171	15	5	44	2	112
UNGDOMSSKOLENIVÅ, 7-9 ÅR, I ALT ..	683	537	36	146	11	2	43	2	92
7-ÅRIG FOLKESKOLE	524	432	19	92	5	-	34	-	53
ALLMENT FAGFELT ELLERS	115	81	16	34	5	1	5	2	24
ADMINISTRASJON OG ØKONOMI	22	11	-	11	1	1	1	-	9
SAMFERDSEL	-	-	-	-	-	-	-	-	-
TJENESTEYTING OG FORSVAR	19	12	1	7	-	-	1	-	6
GYMNASNIVÅ I, 10 ÅR, I ALT	28	22	8	6	-	-	-	-	6
ALLMENT FAGFELT	26	21	8	5	-	-	-	-	5
ADMINISTRASJON OG ØKONOMI	-	-	-	-	-	-	-	-	-
INDUSTRI, HÅNDVERK OG TEKNIKK ..	-	-	-	-	-	-	-	-	-
SAMFERDSEL	-	-	-	-	-	-	-	-	-
TJENESTEYTING OG FORSVAR	-	-	-	-	-	-	-	-	-
GYMNASNIVÅ II,III, 11-12 ÅR, I ALT	5	5	1	-	-	-	-	-	-
ADMINISTRASJON OG ØKONOMI	-	-	-	-	-	-	-	-	-
INDUSTRI, HÅNDVERK OG TEKNIKK ..	-	-	-	-	-	-	-	-	-
SAMFERDSEL	-	-	-	-	-	-	-	-	-
HELSEVERN	3	3	-	-	-	-	-	-	-
TJENESTEYTING OG FORSVAR	-	-	-	-	-	-	-	-	-
UNIVERSITETS- OG HØGSKOLENIVÅ I, 13-14 ÅR, I ALT	17	-	-	17	3	2	1	-	13
UNDERVISNING	15	-	-	15	3	2	1	-	11
ADMINISTRASJON, ØKONOMI, SAMFUNNSVITENSKAP OG JUS	-	-	-	-	-	-	-	-	-
NATURVITENSKAP OG TEKNIKK	-	-	-	-	-	-	-	-	-
UNIVERSITETS-, HØGSKOLENIVÅ II,III OG FORSKERNIVÅ, OVER 14 ÅR, I ALT	2	:	:	:	:	:	:	:	:
ADMINISTRASJON, ØKONOMI, SAMFUNNSVITENSKAP OG JUS	-	-	-	-	-	-	-	-	-
NATURVITENSKAP OG TEKNIKK	-	-	-	-	-	-	-	-	-
UOPPGITT ELLER INGEN UTDANNING ...	4	4	4	-	-	-	-	-	-

1 BARE ET UTVALG AV FAGOMRÅDER ER SPESIFISERT UNDER DE ENKELTE UTDANNINGSNIVÅER

TABELL 6. YRKESAKTIVE, SKOLEELEVER OG STUDENTER 16 ÅR OG OVER ETTER KJØNN OG ARBEIDS-/SKOLE-/STUDIESTED PR. 1. NOVEMBER 1970

ARBEIDS-/SKOLE-/STUDIESTED	I ALT	1			2		
		YRKESAKTIVE			SKOLEELEVER OG STUDENTER		
		I ALT	MENN	KVINNER	I ALT	MENN	KVINNER
I ALT	958	854	690	164	104	58	46
I KOMMUNEN	416	367	210	157	49	18	31
ALSTAHAUG	14	7	7	-	7	4	3
VEFSN	13	9	9	-	4	4	-
NESNA	7	2	2	-	5	5	-
RANA	7	2	2	-	5	5	-
LEVANGER	5	-	-	-	5	3	2
BRØNNØY	5	-	-	-	5	1	4
ANDRE KOMMUNER I FYLKET	14	8	7	1	6	4	2
ANDRE KOMMUNER UTEFØR FYLKET ...	28	11	8	3	17	14	3
ANNET STED	449	448	445	3	1	-	1

1 EKSKL. PERSONER SOM AVTJENTE VERNEPLIKTSTJENESTE OG YRKESAKTIVE SOM IKKE HAR OPPGITT ARBEIDSSTED

2 EKSKL. SKOLEELEVER OG STUDENTER SOM IKKE HAR OPPGITT SKOLE-/STUDIESTED

TABELL 7. FAMILIER OG PERSONER ETTER FAMILIETYPPE OG HUSHOLDNINGSTYPE

HUSHOLDNINGSTYPE	I ALT		FAMILIER MED EN PERSON	FAMILIER MED TO ELLER FLERE PERSONER						
	FAMILIER	PERSONER		I ALT		EKTEPAR UTEN UGIFTE BARN	EKTEPAR MED UGIFTE BARN		MOR ELLER FAR MED UGIFTE BARN	
				FAMILIER	PERSONER		FAMILIER	PERSONER	FAMILIER	PERSONER
I ALT	955	2 486	305	650	2 181	195	384	1 606	71	185
PRIVATHUSHOLDNING I ALT ..	926	2 457	276	650	2 181	195	384	1 606	71	185
MED EN FAMILIE	647	1 932	128	519	1 804	155	323	1 376	41	118
MED TO FAMILIER	216	426	108	108	318	34	54	206	20	44
MED FLERE FAMILIER	63	99	40	23	59	6	7	24	10	23
FELLESHUSHOLDNING	29	29	29	-	-	-	-	-	-	-
ANNEN HUSHOLDNING	-	-	-	-	-	-	-	-	-	-

TABELL 8. PERSONER 16 ÅR OG OVER MED EGEN BOLIG ETTER ALDER, EKTESKAPELIG STATUS OG KJØNN

EKTESKAPELIG STATUS OG KJØNN	I ALT	ALDER								
		16-19	20-24	25-29	30-39	40-49	50-59	60-69	70-79	80 OG OVER
		PERSONER 16 ÅR OG OVER I ALT ...	1 870	170	153	140	220	265	343	321
AV DISSE: MED EGEN BOLIG	1 323	1	33	73	173	242	321	286	158	36
MENN I ALT	1 009	104	97	82	116	131	174	169	101	35
AV DISSE: MED EGEN BOLIG	657	-	7	35	80	112	158	154	89	22
KVINNER I ALT	861	66	56	58	104	134	169	152	90	32
AV DISSE: MED EGEN BOLIG	666	1	26	38	93	130	163	132	69	14
UGIFTE I ALT	533	167	105	51	42	31	39	48	32	18
AV DISSE: MED EGEN BOLIG	105	-	4	7	10	15	19	26	19	5
MENN I ALT	373	104	86	38	35	26	30	27	19	8
AV DISSE: MED EGEN BOLIG	74	-	2	4	8	13	15	17	12	3
KVINNER I ALT	160	63	19	13	7	5	9	21	13	10
AV DISSE: MED EGEN BOLIG	31	-	2	3	2	2	4	9	7	2
GIFTE OG SEPARERTE I ALT	1 173	3	48	86	174	224	278	232	114	14
AV DISSE: MED EGEN BOLIG	1 099	1	29	65	162	218	278	225	110	11
MENN I ALT	588	-	11	43	80	102	138	134	70	10
AV DISSE: MED EGEN BOLIG	549	-	5	31	72	97	138	130	68	8
KVINNER I ALT	585	3	37	43	94	122	140	98	44	4
AV DISSE: MED EGEN BOLIG	550	1	24	34	90	121	140	95	42	3
FØR GIFTE I ALT	164	-	-	3	4	10	26	41	45	35
AV DISSE: MED EGEN BOLIG	119	-	-	1	1	9	24	35	29	20
MENN I ALT	48	-	-	1	1	3	6	8	12	17
AV DISSE: MED EGEN BOLIG	34	-	-	-	-	2	5	7	9	11
KVINNER I ALT	116	-	-	2	3	7	20	33	33	18
AV DISSE: MED EGEN BOLIG	85	-	-	1	1	7	19	28	20	9

TABELL 9. HUS, BOLIGER, ROM OG BOSATTE ETTER HUSTYPE

	PERMANENT BOLIGBYGG									PRO- VI- SOR- BO- LIG- BYGG	FOR- RET- NINGS- BYGG M.V.	BYGG FOR- FEL- LES- HOLD- NING	UOPP- GITT HUS- TYPE
	I ALT	I ALT	VA- NINGS- HUS I TILKN. GARDS- DRIFT	FRITT- LIGG- ENDE- BOLIG	ENE- BOLIG I REKKE, KJEDE, ATRIUM M.V.	ANNEN ENE- BOLIG	HORI- SON- TALT DELT TO- MANN- BOLIG	ANNET SMAHUS	BLOKK				
HUS	757	744	127	599	3	-	10	5	-	1	11	1	-
BOLIGER I ALT ...	781	765	132	599	3	-	20	11	-	1	14	1	-
AV DISSE: BEBODDE	775	759	131	599	3	-	17	9	-	1	14	1	-
ROM	4 034	3 960	756	3 089	14	-	72	29	-	1	72	1	-
BOSATTE	2 457	2 413	474	1 866	12	-	45	16	-	:	:	:	-
BOLIGER PR. HUS .	1,0	1,0	1,0	1,0	1,0	-	2,0	2,2	-	1,0	1,3	1,0	-
ROM PR. BOLIG ...	5,2	5,2	5,8	5,2	4,7	-	4,2	3,2	-	1,0	5,1	1,0	-
BOSATTE PR. BOLIG	3,2	3,2	3,6	3,1	4,0	-	2,6	1,8	-	:	:	:	-
BOSATTE PR. ROM .	0,6	0,6	0,6	0,6	0,9	-	0,6	0,6	-	:	:	:	-

TABELL 10. BEBODDE BOLIGER ETTER HUSTYPE OG BYGGEAR, OG HUS, ROM OG BOSATTE ETTER HUSETS BYGGEAR

HUSETS BYGGEAR	HUS	BEBODDE BOLIGER						ROM	BOSATTE	BE- BOD- DE BO- LIG- ER PR. HUS	BOSATTE		
		I PERMANENTE BOLIGBYGG									PR. BO- LIG	PR. BO- LIG	PR. BO- LIG
		I ALT	I ALT	I VANINGS- HUS I TILKN. TIL GARDSDRIFT OG I FRITTL. ENEBOLIGER	I ANDRE ENE- OG TO- MANN- BOLIGER OG SMAHUS	I BLOKK- ER	I ANDRE BYGG						
I ALT	757	775	759	730	29	-	16	4 034	2 457	1,0	5,2	3,2	0,6
1900 OG FØR	108	113	110	103	7	-	3	647	286	1,0	5,7	2,5	0,4
1901-1910	31	31	31	31	-	-	-	166	87	1,0	5,4	2,8	0,5
1911-1920	42	42	40	40	-	-	2	237	110	1,0	5,6	2,6	0,5
1921-1930	36	39	39	34	5	-	-	181	95	1,1	4,6	2,4	0,5
1931-1940	64	65	64	62	2	-	1	343	162	1,0	5,3	2,5	0,5
1941-1945	18	18	18	18	-	-	-	93	49	1,0	5,2	2,7	0,5
1946-1950	112	116	110	107	3	-	6	585	350	1,0	5,0	3,0	0,6
1951-1960	212	215	213	205	8	-	2	1 093	796	1,0	5,1	3,7	0,7
1961-1970	133	135	133	129	4	-	2	686	518	1,0	5,1	3,8	0,8
UOPPGITT	1	1	1	1	-	-	-	3	4	1,0	3,0	4,0	1,3

TABELL 11. BEBODDE BOLIGER ETTER HUSTYPE OG TALLET PÅ ROM, OG BOSATTE ETTER TALLET PÅ ROM I BOLIGEN

TALLET PÅ ROM, EKSKL. KJØKKEN	BEBODDE BOLIGER						I ANDRE BYGG	I ALT	PR. RDM
	I PERMANENTE BOLIGBYGG								
	I ALT	I ALT	I VANINGS- HUS I TILKN. TIL GARDSDRIFT OG I FRITTL. ENEBOLIGER	I ANDRE ENE- OG TOMANN- BOLIGER OG SMAHUS	I BLOKKER	I ANDRE BYGG			
I ALT	775	759	730	29	-	16	2 457	0,6	
0 ROM ELLER UOPPGITT ..	-	-	-	-	-	-	-	-	
1 ROM I ALT	21	17	13	4	-	4	34	1,0	
MED KJØKKEN I ALT ...	17	17	13	4	-	-	30	1,0	
UNDER 6 KVM.	3	3	3	-	-	-	3	1,0	
6 KVM. OG MER	14	14	10	4	-	-	27	1,0	
UTEN KJØKKEN	4	-	-	-	-	4	4	1,0	
2 ROM I ALT	37	36	30	6	-	1	68	0,7	
MED KJØKKEN	37	36	30	6	-	1	68	0,7	
UTEN KJØKKEN	-	-	-	-	-	-	-	-	
3 ROM	98	97	90	7	-	1	221	0,6	
4 ROM	340	336	327	9	-	4	1 123	0,7	
5 ROM	180	178	175	3	-	2	655	0,6	
6 ROM	64	61	61	-	-	3	220	0,5	
7 ROM	18	18	18	-	-	-	70	0,5	
8 ROM OG MER	17	16	16	-	-	1	66	0,4	

TABELL 12. BEBODDE BOLIGER, ROM OG BOSATTE ETTER BOLIGTETTHET

	I ALT	BOSATTE PR. ROM, INKL. KJØKKEN PÅ 6 KVM. OG MER									0 ROM ELLER UOPP- GITT
		UNDER	0,25-	0,50-	0,75-	1,00-	1,25-	1,50-	1,75-	2,00	
		0,25	0,49	0,74	0,99	1,24	1,49	1,74	1,99	OG MER	
BEBODDE BOLIGER	775	66	219	224	106	130	18	6	2	4	-
ROM	4 034	386	1 170	1 181	564	600	84	26	10	13	-
BOSATTE	2 457	68	417	689	456	626	113	41	18	29	-
ROM PR. BOLIG	5,2	5,8	5,3	5,3	5,3	4,6	4,7	4,3	5,0	3,3	-
BOSATTE PR. BOLIG	3,2	1,0	1,9	3,1	4,3	4,8	6,3	6,8	9,0	7,3	-

TABELL 13. BEBODDE BOLIGER, ROM OG BOSATTE ETTER BOLIGENS UTSTYR

	I ALT	INNLAGT VANN I HUSET									IKKE INN- LAGT VANN I HUSET	UOPP- GITT
		I ALT	EGET WC		FELLES WC		EGET ELLER FELLES WC OG UTEN BAD		UTEN WC			
			EGET BAD	FELLES BAD	EGET BAD	FELLES BAD	EGET ELLER FELLES BAD	UTEN BAD	UTEN BAD			
BEBODDE BOLIGER	775	683	206	6	-	3	15	121	332	92	-	
ROM	4 034	3 629	1 131	11	-	9	84	665	1 729	405	-	
BOSATTE	2 457	2 278	780	8	-	5	60	444	981	179	-	
ROM PR. BOLIG	5,2	5,3	5,5	1,8	-	3,0	5,6	5,5	5,2	4,4	-	
BOSATTE PR. BOLIG	3,2	3,3	3,8	1,3	-	1,7	4,0	3,7	3,0	1,9	-	
BOSATTE PR. ROM	0,6	0,6	0,7	0,7	-	0,6	0,7	0,7	0,6	0,4	-	

TABELL 14. BEBODDE BOLIGER, ROM OG BOSATTE ETTER EIER-/LEIERFORHOLDET TIL BOLIGEN

	I ALT	BOLIGINNEHAVEREN DISPONERER BOLIGEN SOM									TJEN- ESTE- ELLER FOR- PAK- TER- BOLIG	UOPP- GITT	
		EIER	LEIEBOER										
			I ALT	MED AKSJE/ANDEL				UTEN AKSJE/ANDEL					
				I ALT	MED INN- SKOTT	UTEN INN- SKOTT	I ALT	MED INN- SKOTT	UTEN INN- SKOTT				
BEBODDE BOLIGER ...	775	704	41	-	-	-	41	-	41	30	-		
ROM	4 034	3 718	182	-	-	-	182	-	182	134	-		
BOSATTE	2 457	2 278	91	-	-	-	91	-	91	88	-		
ROM PR. BOLIG	5,2	5,3	4,4	-	-	-	4,4	-	4,4	4,5	-		
BOSATTE PR. BOLIG	3,2	3,2	2,2	-	-	-	2,2	-	2,2	2,9	-		
BOSATTE PR. ROM	0,6	0,6	0,5	-	-	-	0,5	-	0,5	0,7	-		

TABELL 15. FOLKEMENGDEN ETTER ALDER, KJØNN OG TELLINGSKRETS

TELLINGSKRETS OG KJØNN	I ALT	ALDER									
		UNDER 7	7-15	16-19	20-24	25-29	30-39	40-49	50-59	60-69	70 OG OVER
KOMMUNEN I ALT	2 486	251	365	170	153	140	220	265	343	321	258
MENN I ALT	1 344	135	200	104	97	82	116	131	174	169	136
UGIFTE	708	135	200	104	86	38	35	26	30	27	27
GIFTE OG SEPARERTE	588	-	-	-	11	43	80	102	138	134	80
FØR GIFTE	48	-	-	-	-	1	1	3	6	8	29
KVINNER I ALT	1 142	116	165	66	56	58	104	134	169	152	122
UGIFTE	441	116	165	63	19	13	7	5	9	21	23
GIFTE OG SEPARERTE	585	-	-	3	37	43	94	122	140	98	48
FØR GIFTE	116	-	-	-	-	2	3	7	20	33	51
TETTBYGDE KRETSE I ALT ...	416	42	71	34	16	25	48	50	49	31	50
MENN	212	24	33	21	6	17	19	27	28	18	19
KVINNER	204	18	38	13	10	8	29	23	21	13	31
04 SILVALEN	416	42	71	34	16	25	48	50	49	31	50
MENN	212	24	33	21	6	17	19	27	28	18	19
KVINNER	204	18	38	13	10	8	29	23	21	13	31
SPRETTBYGDE KRETSE I ALT .	2 070	209	294	136	137	115	172	215	294	290	208
MENN	1 132	111	167	83	91	65	97	104	146	151	117
KVINNER	938	98	127	53	46	50	75	111	148	139	91
01 SANDVÆR	100	8	7	6	6	3	10	16	15	14	15
MENN	60	4	4	6	4	2	8	8	6	7	11
KVINNER	40	4	3	-	2	1	2	8	9	7	4
02 TENNA	212	13	29	15	11	8	18	21	31	38	28
MENN	107	6	17	6	7	7	8	12	12	19	13
KVINNER	105	7	12	9	4	1	10	9	19	19	15
03 SØR-HERØY	266	33	42	14	19	16	23	23	36	42	18
MENN	145	20	23	11	11	9	11	9	19	26	6
KVINNER	121	13	19	3	8	7	12	14	17	16	12
05 NORD-HERØY	328	41	46	21	20	18	30	32	42	36	42
MENN	178	25	23	13	13	7	19	17	22	16	23
KVINNER	150	16	23	8	7	11	11	15	20	20	19
06 INDRE ØKSNINGAN	132	13	21	7	11	11	11	11	10	25	12
MENN	68	10	11	3	5	7	5	4	5	10	8
KVINNER	64	3	10	4	6	4	6	7	5	15	4
07 YTRE ØKSNINGAN	141	8	16	4	8	5	14	12	30	25	19
MENN	78	3	11	2	5	3	9	4	16	12	13
KVINNER	63	5	5	2	3	2	5	8	14	13	6
08 SELØY	305	30	53	30	20	11	23	40	37	39	22
MENN	169	17	30	19	17	4	12	17	19	21	13
KVINNER	136	13	23	11	3	7	11	23	18	18	9
09 STAULEN	63	9	3	3	3	1	3	6	14	15	6
MENN	36	7	3	1	1	1	2	3	4	11	3
KVINNER	27	2	-	2	2	-	1	3	10	4	3
10 SKIBBATSVER	37	6	2	4	2	6	2	6	3	2	4
MENN	20	2	1	1	1	4	2	3	2	2	2
KVINNER	17	4	1	3	1	2	-	3	1	-	2
11 GASVÆR	98	10	12	7	6	10	7	10	21	6	9
MENN	60	5	4	6	3	7	5	6	14	3	7
KVINNER	38	5	8	1	3	3	2	4	7	3	2
12 HUSVÆR	148	13	18	9	12	7	13	19	20	21	16
MENN	81	4	10	4	11	5	6	11	12	10	8
KVINNER	67	9	8	5	1	2	7	8	8	11	8
13 BRASØY	240	25	45	16	19	19	18	19	35	27	17
MENN	130	8	30	11	13	9	10	10	15	14	10
KVINNER	110	17	15	5	6	10	8	9	20	13	7

TABELL 16. PERSONER 16 ÅR OG OVER ETTER VIKTIGSTE KILDE TIL LIVSOPPHOLD, NERING, KJØNN OG TELLINGSKRETS

VIKTIGSTE KILDE TIL LIVSOPPHOLD											
INNTÆKT AV EGET ARBEID											
TELLINGSKRETS OG KJØNN	I ALT	NERING						PEN- SJON, TRYGD	FOR- MUE, LAN, STI- PEND M.V.	HUSAR- BEID I HJEM- MET, FORSØR- GET	
		I ALT	JORD- SKOG- BRUK, FISKE M.V., HVAL- FANGST	INDU- STRI- M.V., BYGGE- OG ANL. VIRK- SOMMET	VARE- HANDEL	SAM- FERD- SEL	TJEN- ESTE- YTENDE NER- INGER				UOPP- GITT
KOMMUNEN I ALT	1 870	819	358	156	56	135	113	1	494	20	537
MENN	1 009	693	350	117	33	124	68	1	234	14	68
KVINNER	861	126	8	39	23	11	45	-	260	6	469
TETTBYGDE KRETSE I ALT ...	303	131	30	32	13	14	42	-	75	3	94
MENN	155	103	29	28	7	12	27	-	33	3	16
KVINNER	148	28	1	4	6	2	15	-	42	-	78
04 SILVALEN	303	131	30	32	13	14	42	-	75	3	94
MENN	155	103	29	28	7	12	27	-	33	3	16
KVINNER	148	28	1	4	6	2	15	-	42	-	78
SPREDTBYGDE KRETSE I ALT .	1 567	688	328	124	43	121	71	1	419	17	443
MENN	854	590	321	89	26	112	41	1	201	11	52
KVINNER	713	98	7	35	17	9	30	-	218	6	391
01 SANDVÆR	85	32	23	3	3	1	2	-	29	-	24
MENN	52	31	23	3	3	1	1	-	17	-	4
KVINNER	33	1	-	-	-	-	1	-	12	-	20
02 TENNA	170	80	32	17	6	16	9	-	46	1	43
MENN	84	61	31	9	3	14	4	-	19	-	4
KVINNER	86	19	1	8	3	2	5	-	27	1	39
03 SØR-HERØY	191	101	49	20	4	13	14	1	48	2	40
MENN	102	77	44	11	3	11	7	1	18	2	5
KVINNER	89	24	5	9	1	2	7	-	30	-	35
05 NORD-HERØY	241	93	29	14	6	24	20	-	78	6	64
MENN	130	80	28	14	4	23	11	-	39	4	7
KVINNER	111	13	1	-	2	1	9	-	39	2	57
06 INDRE ØKSNINGAN	98	35	13	5	4	9	4	-	31	3	29
MENN	47	29	13	4	3	8	1	-	15	3	-
KVINNER	51	6	-	1	1	1	3	-	16	-	29
07 YTRE ØKSNINGAN	117	43	31	3	1	6	2	-	39	-	35
MENN	64	40	31	2	-	6	1	-	20	-	4
KVINNER	53	3	-	1	1	-	1	-	19	-	31
08 SELØY	222	97	37	19	9	25	7	-	49	-	76
MENN	122	90	37	19	4	25	5	-	22	-	10
KVINNER	100	7	-	-	5	-	2	-	27	-	66
09 STAULEN	51	18	16	1	-	1	-	-	17	-	16
MENN	26	18	16	1	-	1	-	-	7	-	1
KVINNER	25	-	-	-	-	-	-	-	10	-	15
10 SKIBBÅTSVÆR	29	14	9	2	2	1	-	-	8	2	5
MENN	17	12	9	2	1	-	-	-	4	1	-
KVINNER	12	2	-	-	1	1	-	-	4	1	5
11 GASVÆR	76	36	25	2	2	3	4	-	13	2	25
MENN	51	34	25	2	1	3	3	-	11	1	5
KVINNER	25	2	-	-	1	-	1	-	2	1	20
12 HUSVÆR	117	57	40	7	2	5	3	-	22	-	38
MENN	67	54	40	5	2	4	3	-	10	-	3
KVINNER	50	3	-	2	-	1	-	-	12	-	35
13 BRASØY	170	82	24	31	4	17	6	-	39	1	48
MENN	92	64	24	17	2	16	5	-	19	-	9
KVINNER	78	18	-	14	2	1	1	-	20	1	39

TABELL 17. HOVEDTALL FOR HUS OG BEBODDE BOLIGER I DE ENKELTE TELLINGSKRETSE

TELLINGSKRETS	HUS				BEBODDE BOLIGER							BO-SAT-TE PR. ROM
	I ALT	AV DISSE:			I ALT	AV DISSE MED:						
		VAN.HUS TILKN. GARDS- DRIFT, FRITTL. ENEBOI.	1946- 1960	1961- 1970		INNLAGT VANN I HUSET	EGET OG BAD	WC EGET BAD	WC OG BAD ELLERS	EGET ELLER FELLES WC OG UTEN BAD	EGET ELLER FELLES BAD OG UTEN WC	
KOMMUNEN I ALT	757	726	324	133	775	683	206	9	15	121	0,6	
TETTBYGDE KRETSE I ALT ...	112	104	59	27	116	110	59	4	3	11	0,6	
04 SILVALEN	112	104	59	27	116	110	59	4	3	11	0,6	
SPREDTBYGDE KRETSE I ALT .	645	622	265	106	659	573	147	5	12	110	0,6	
01 SANDVÆR	39	37	6	11	41	21	2	-	-	4	0,5	
02 TENNA	76	74	22	11	77	64	24	-	1	17	0,5	
03 SØR-HERØY	81	79	25	18	83	77	31	1	1	9	0,6	
05 NORD-HERØY	103	101	42	19	106	99	35	2	1	18	0,6	
06 INDRE ØKSNINGAN	34	32	18	4	36	35	3	-	1	7	0,7	
07 YTRE ØKSNINGAN	53	50	25	1	55	48	1	-	-	4	0,5	
08 SELØY	86	80	54	12	86	82	24	1	1	18	0,7	
09 STAULEN	25	25	13	1	25	16	3	-	-	1	0,6	
10 SKIBBATSVÆR	11	10	3	1	11	6	1	-	-	-	0,8	
11 GASVÆR	30	28	12	6	30	24	2	-	-	8	0,6	
12 HUSVÆR	45	45	18	8	45	42	8	-	4	2	0,7	
13 BRASØY	62	61	27	14	64	59	13	1	3	22	0,7	

a. KRETSEFORTEGNELSE

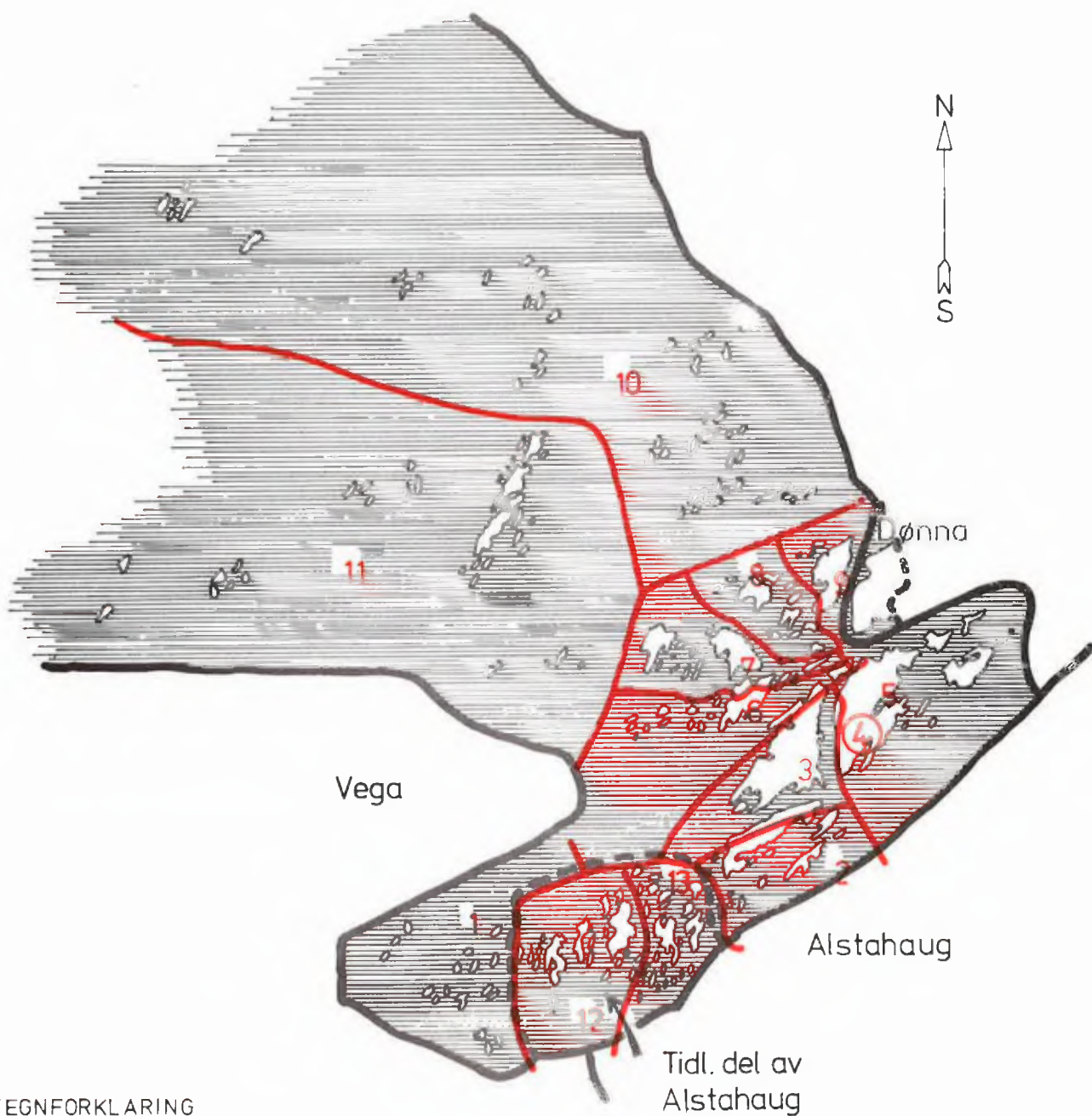
Krets- nr.	Navnet på kretsen	Krets- type ¹⁾	Omfang (Eiendommer med bebodde hus)
1	Sandvær	S	Gnr. 1.
2	Tenna	S	Fredtun, Markvoll, Nordheim, Sjøvold, Solvoll, gnr. 2 og 3.
3	Sør-Herøy	S	Gnr. 4. Unntatt bnr. under krets 4.
4	Silvalen	T	Se vedlegg 3.
5	Nord-Herøy	S	Gnr. 5. Unntatt bnr. under krets 4.
6	Indre Øksningan	S	Gnr. 8.
7	Ytre Øksningan	S	Gnr. 7.
8	Seløy	S	Gnr. 6.
9	Staulen	S	Gnr. 54.
10	Skibbåtsvær	S	Gnr. 20.
11	Gåsvær	S	Gnr. 15-17.
12	Husvær	S	Gnr. 27.
13	Brasøy	S	Gnr. 25 og 26.

1) T = Tettbygd krets. S = Spredtbygd krets.

b. OVERSIKT OVER ENDRINGENE I KOMMUNEINDELINGEN MELLOM TELLINGEN I 1960 OG TELLINGEN I 1970

Kretsnr. i 1970-tellingen	Kommune i 1960-tellingen	Kretsnr. i 1970-tellingen	Kommune i 1960-tellingen
1-11 i Herøy	1818 Herøy	13 i Dønna	1818 Herøy
12 og 13 i Herøy	1820 Alstahaug		

1818 HERØY



TEGNFORKLARING

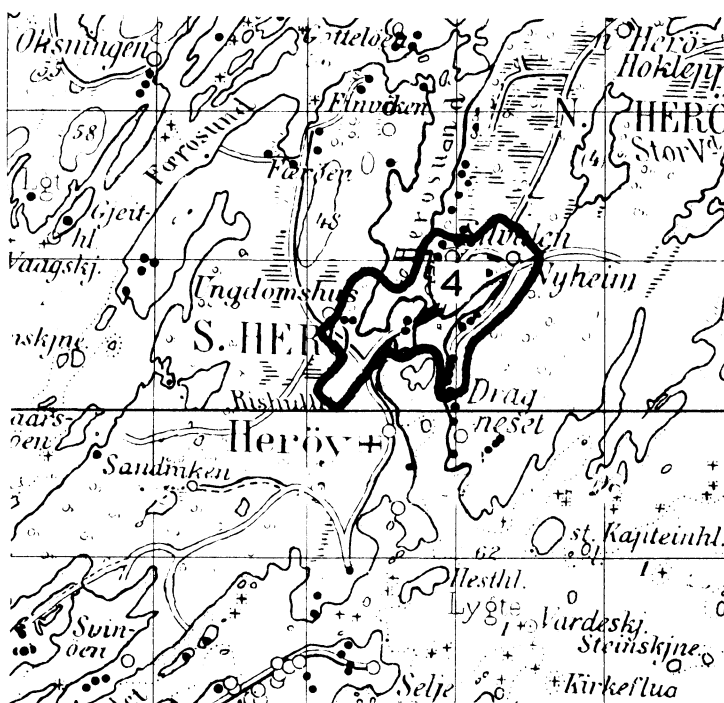
- KOMMUNEGRENSE 1970
- - - KOMMUNEGRENSE I 1960,
MEN IKKE I 1970
- KRETSGRENSE 1970
- ④ MARKERING AV TETTBYGD
KRETS MED NR.
- 2 NR. PÅ SPREDTBYGD KRETS

MÅLESTOKK


0 1 2 3 4 5 10 15 KM.

1818 HERØY

TETTBYGD KRETS



MÅLESTOKK 1:50 000



TEGNFORKLARING

— KRETSGRENSE 1970

4 NR. PÅ TETTBYGD KRETS

Med samtykke fra Norges Geografiske Oppmåling er N G O's kartmateriale brukt som kartgrunnlag.