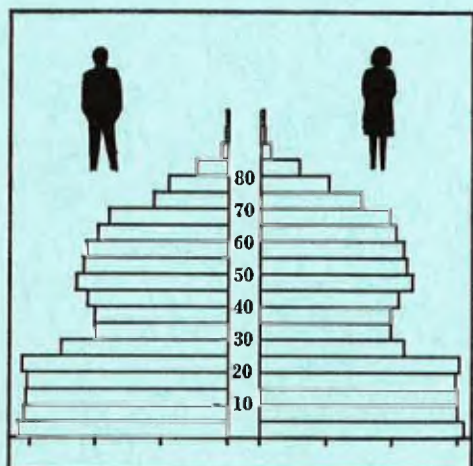


STATISTISKE KOMMUNEHEFTER



FOLKE- OG BOLIGTELLING

1. NOVEMBER 1970

0921 **TROMØY**

STATISTISK SENTRALBYRÅ
OSLO

STATISTISKE KOMMUNEHEFTER



FOLKE- OG BOLIGTELLING
1. NOVEMBER 1970

0921 TROMØY

STATISTISK SENTRALBYRÅ
OSLO 1972



FORORD

Den første statistikken utarbeidd på grunnlag av oppgaver til folketellingen i 1970, ble publisert i desember 1971 i heftet "Folkemengden etter alder og ekteskapelig status, 31. desember 1970".

I serien Statistiske kommunehefter legger Statistisk Sentralbyrå fram de viktigste resultater fra Folke- og bolig telling 1970 for hver enkelt kommune. Heftene vil bli utgitt fra midten av 1972 til siste halvdel av 1973. Da kontrollen av tellingsoppgavene ikke er avsluttet når kommuneheftene utarbeides, er tallene i disse heftene foreløpige.

Endelige tall for hele landet vil bli publisert i 6 hefter som ventes å bli utgitt i 1974. Disse publikasjonene vil også inneholde tabeller med geografiske fordelinger. I tillegg til de tabellene som blir trykt, vil det bli utarbeidd tabeller med mer detaljert statistikk. På grunnlag av tellingsresultatene vil det videre bli utarbeidd et bosettingskart og flere større spesialartikler.

Professor Hallstein Myklebost, Geografisk Institutt, Universitetet i Oslo, har vært Byråets konsulent i arbeidet med kretsinnstillingen.

Statistisk Sentralbyrå, Oslo, 2. mai 1972

Petter Jakob Bjerve

Einar Jensen

The first part of the document discusses the importance of maintaining accurate records of all transactions. It emphasizes that every entry should be supported by a valid receipt or invoice. This not only helps in tracking expenses but also ensures compliance with tax regulations. The second part of the document provides a detailed breakdown of the company's financial performance over the last quarter. It includes a comparison of actual results against budgeted figures, highlighting areas of both strength and weakness. The third part of the document outlines the company's strategic goals for the upcoming year, focusing on increasing revenue and improving operational efficiency. It also discusses the various initiatives and projects that will be implemented to achieve these goals. The final part of the document provides a summary of the key findings and recommendations, along with a list of action items for management to address.

Financial Performance Summary

The financial performance of the company over the last quarter has been mixed. While revenue has increased by 15% compared to the previous quarter, operating expenses have also risen, leading to a slight decrease in profit margins. The primary driver of the revenue increase was the launch of a new product line, which has received positive market feedback. However, the increase in operating expenses was primarily due to higher marketing and sales costs associated with the new product launch. Despite these challenges, the company remains on track to meet its annual financial targets. The management team has identified several key areas for improvement, including optimizing the supply chain and reducing overhead costs. The following table provides a detailed breakdown of the company's financial performance over the last quarter.

Category	Actual	Budgeted	Variance
Revenue	\$1,200,000	\$1,050,000	\$150,000
Operating Expenses	\$850,000	\$780,000	\$70,000
Operating Profit	\$350,000	\$270,000	\$80,000
Net Income	\$280,000	\$220,000	\$60,000

INNHold

Side

P r i n s i p p e r o g d e f i n i s j o n e r	7
1. Omfanget av Folke- og bolig telling 1970	7
2. Definisjon av personkjennemerker	7
3. Definisjon av familie- og husholdningstype	10
4. Definisjon av hus og bolig og hus- og boligkjennemerker	11
5. Inndelingen i tellingskretser	13
6. Merknader til tabell 1	14

T a b e l l e r

1. Folkemengden ved folketellingene 1801-1970	16
2. Folkemengden etter kjønn og inntektstakernes viktigste kilde til livsopphold og næring ...	16
3. Personer 16 år og over etter yrkesaktivitet, kjønn og alder	16
4. Personer 16 år og over med minst 100 arbeidstimer etter yrkesstatus, arbeidstid, kjønn og næring/yrkesområde	17
5. Personer 16-69 år etter yrkesaktivitet, kjønn og høyeste utdanning	18
6. Yrkesaktive, skoleelever og studenter 16 år og over etter kjønn og arbeids-/skole-/studie- sted pr. 1. november 1970	19
7. Familier og personer etter familietype og husholdningstype	19
8. Personer 16 år og over med egen bolig etter alder, ekteskapelig status og kjønn	19
9. Hus, boliger, rom og bosatte etter hustype	20
10. Beboede boliger etter hustype og byggeår, og hus, rom og bosatte etter husets byggeår	20
11. Beboede boliger etter hustype og tallet på rom, og bosatte etter tallet på rom i boligen .	20
12. Beboede boliger, rom og bosatte etter bolig tetthet	21
13. Beboede boliger, rom og bosatte etter boligens utstyr	21
14. Beboede boliger, rom og bosatte etter eier-/leierforholdet til boligen	21
15. Folkemengden etter alder, kjønn og tellingskrets	22
16. Personer 16 år og over etter viktigste kilde til livsopphold, næring, kjønn og tellings- krets	23
17. Hovedtall for hus og beboede boliger i de enkelte tellingskretser	23

V e d l e g g

1. Kretsfor te g n e l s e	25
2. Kartskisse over krets inndelingen	27
3. Oversiktskart over tettbygde kretser	29

S t a n d a r d t e g n

- .. Oppgave mangler
- : Tall kan ikke offentliggjøres
- Null



PRINSIPPER OG DEFINISJONER

1. OMFANGET AV FOLKE- OG BOLIGTELLING 1970

Folketellingen omfatter alle personer (også utenlandske statsborgere) som ifølge Forskrifter av 20. januar 1970 om ordningen og føringen av folkeregistrene, var registrert som bosatt i Norge på tellingstidspunktet den 1. november 1970.

I boligteellingen har en med alle hus og privatboliger (privatleiligheter m.v.) hvor minst én person var registrert bosatt den 1. november 1970. Hus og boliger som var ubebodd eller som var bebodd bare av midlertidig tilstedeværende (f.eks. ugifte personer som oppholdt seg utenom foreldrenes hjem på grunn av studier), omfattes således ikke av tellingen. Heller ikke er boliger for forpleide i aldershjem, pleiehjem og barnehjem og for losjerende i pensjonater, hoteller o.l. med. Hus hvor alle eller en del av de registrert bosatte var forpleide eller losjerende, er derimot inkludert.

I avsnitt 2 er det gjort nærmere rede for bostedsbegrepet (det sted som en person skal regnes som bosatt) og i avsnitt 4 for hus- og boligbegrepet.

2. DEFINISJON AV PERSONKJENNEMERKER

Når ikke annet er nevnt, refererer personopplysningene seg til den 1. november 1970.

Bosted

Den enkelte person er i tellingen regnet å ha sitt bosted i den kommune og i den bolig hvor vedkommende var registrert som bosatt den 1. november 1970 ifølge forskriftene om ordningen og føringen av folkeregistrene. Hovedregelen er her at en person skal registreres som bosatt der hvor vedkommende regelmessig tar sin døgnhvile. De viktigste registreringsreglene er ellers:

Bostedsforhold	Skal registreres som bosatt i
Gift person som p.g.a. arbeid, studier, avtjening av verneplikt e.l. oppholder seg utenom ektefellenes felles bolig	Ektefellenes felles bolig
Ugift person som p.g.a. studier, skolegang eller avtjening av verneplikt oppholder seg utenom foreldrenes/forsørgers bolig	Foreldrenes/forsørgers bolig
Ugift person med eget arbeid og som vanligvis ikke bor hos foreldre/forsørger	Boligen der personen vanligvis bor
Person som p.g.a. ferie, besøk hos kjente, forretningsreise e.l. er fraværende fra boligen der vedkommende vanligvis bor	Boligen der personen vanligvis bor
Person som er forpleid i barnehjem, aldershjem, pleiehjem eller er satt bort i privat pleie	Barnehjemmet, aldershjemmet, pleiehjemmet eller boligen hvor personen er i pleie. (På grunn av registreringsvanker er imidlertid en del personer som var anbrakt i pleiehjem, registrert som bosatt i privatbolig på tellingstidspunktet.)
Person som er innlagt på sykehus eller anbrakt på arbeidsskole, arbeidsanstalt eller i fengsel	Boligen der personen var bosatt før innleggelsen eller anbringelsen

Personer som ikke kan henføres til en bestemt bolig, er regnet til gruppen "Uten fast bopel". Av registreringstekniske grunner har en imidlertid i tellingen også måttet ta med enkelte personer med fast bosted i denne gruppen. Personer uten fast bopel er som regel registrert som bosatt i den kommunen hvor de sist hadde fast bosted.

I det følgende er begrepet "Bosatt" brukt i samme betydning som begrepet "Registrert bosatt". Det er ikke som ved tidligere tellinger, hentet inn opplysninger om midlertidig bosted. Fra 1970-tellingen kan det derfor ikke gis oppgaver over den tilstedeværende befolkning.

Alder

I fordelingene etter alder er den enkelte person gruppert etter alder pr. 31. desember 1970 (1970 minus fødselsår), og ikke som ved tidligere tellinger etter alder på tellingstidspunktet.

Ekteskapelig status

Det er brukt fire hovedgrupperinger etter ekteskapelig status, nemlig ugifte, gifte, separerte og før gifte. Som før gifte er regnet skilte, enker og enkemenn.

Utdanning

Opgavene over utdanning omfatter enkeltutdanninger på heltid av minst 5 måneders normal varighet og deltidsutdanninger av tilsvarende varighet. For personer med flere enkeltutdanninger, er den utdanning som har lengst samlet varighet (normal varighet av enkeltutdanningen tillagt varigheten av den forutdanning som kreves) regnet som høyeste utdanning. Av utdanninger med lik samlet varighet, er den som antas å være av størst yrkesmessig betydning, oppfattet som personens høyeste utdanning. Klassifiseringen er i samsvar med Standard for utdanningsgruppering (Statistisk Sentralbyrås Håndbøker, nr. 28). I tellingen er det imidlertid foretatt følgende tre-delning av standardens gymnasnivå (samlet utdanningsvarighet 10-12 år):

1. Utdanning på gymnasnivå I (10 år)
2. Utdanning på gymnasnivå II (11 år)
3. Utdanning på gymnasnivå III (12 år)

Videre er utvidet grunnskoleutdanning (10. frivillig år) i tellingen gruppert sammen med 9-årig grunnskole, mens den er skilt ut som egen gruppe under gymnasnivå i Standard for utdanningsgruppering.

Yrkesaktivitet

Som yrkesaktivitet er regnet alt arbeid mot vederlag, enten i form av lønn, inntekt av egen bedrift, naturalier e.l., inklusive arbeid som familiemedlem uten fast lønn i familiebedrift (f.eks. gårdsbruk, forretning m.v.), vernepliktstjeneste og tilsvarende plikttjeneste, men eksklusive husarbeid for egen familie.

I gruppen "Med yrkesaktivitet" er tatt med alle personer 16 år og over som utførte yrkesaktivitet i hele eller en del av perioden 1. november 1969 - 31. oktober 1970, også personer som begynte eller sluttet i arbeidslivet i denne perioden, deltidsarbeidere og elever og studenter som hadde hatt feriearbeid.

I tidligere tellinger er personer med inntekt av egen yrkesaktivitet som viktigste kilde til livsopphold, regnet til yrkesbefolkningen (personer med yrke). I disse tellingene avviker imidlertid definisjonen av yrkesaktivitet på enkelte punkter fra definisjonen som er gitt ovenfor. I 1970-tellingen er ikke en bestemt gruppe av personer regnet som yrkesbefolkning. Det er imidlertid gitt fordelinger etter viktigste kilde til livsopphold og etter arbeidstid.

Viktigste kilde til livsopphold

Personer 16 år og over er gruppert etter den kilde til livsopphold som var viktigst de siste 12 månedene før tellingstidspunktet.

Med inntekt av eget arbeid er ment inntekt av egen yrkesaktivitet.

"Pensjon, trygd" omfatter syketrygd, arbeidsløshetsstrygd, forsørgertrygd, uføretrygd, alderstrygd, yrkesskadetrygd, krigspensjon, bedriftspensjon o.l. Ektefeller som hadde hver sin pensjon som viktigste kilde til livsopphold, er begge gruppert under denne kilden til livsopphold. I disse tilfellene er således ikke den ene ektefellen regnet som forsørget eller å ha husarbeid i hjemmet som viktigste kilde til livsopphold.

Som formue, lån m.v. er også regnet føderåd, leieinntekt, forpaktningssinntekt, annen formuesinntekt og utbetalinger i samband med livsforsikring eller individuell pensjonsforsikring.

"Stipend m.v." omfatter foruten stipend, underhold fra andre enn privatpersoner (f.eks. stønader fra det offentlige, institusjoner eller bedrifter), unntatt pensjon og trygd.

I gruppen "Husarbeid i hjemmet, forsørget" er tatt med alle personer som ikke hadde en av kildene som er spesifisert foran, som den viktigste kilde til livsopphold.

Inntektstaker/Ikke-inntektstaker

Som inntektstakere er regnet personer 16 år og over med inntekt av eget arbeid; pensjon, trygd m.v.; formue, lån m.v. eller stipend m.v. som viktigste kilde til livsopphold. Tilsvarende er som ikke-inntektstakere regnet alle personer under 16 år og personer 16 år og over som under viktigste kilde til livsopphold er gruppert på "Husarbeid i hjemmet, forsørget". Husmødre som ikke var inntektstakere, er skilt ut som egen gruppe. Denne gruppen omfatter gifte kvinner 16 år og over med husarbeid i hjemmet som viktigste kilde til livsopphold.

I tabell 2 er ikke-inntektstakere gruppert etter samme kilde til livsopphold/næring som en inntektstaker i samme familie (definisjon av familieenheten er gitt i avsnitt 3). Denne inntektstakeren er valgt ut etter følgende prioritetsrekkefølge:

1. Mannlig ektefelle/far
2. Kvinnelig ektefelle/mor
3. Eldste sønn, nest eldste sønn osv.
4. Eldste datter, nest eldste datter osv.

Personer som tilhørte familie uten en eneste inntektstaker, er i tabell 2 gruppert under uoppgitt kilde til livsopphold.

Elever, studenter (tabell 5)

Som elever og studenter er i tabell 5 regnet personer som i løpet av de siste 12 måneder før tellingstidspunktet, gikk på skole eller studerte, uten hensyn til andre aktiviteter som f.eks. yrkesaktivitet.

Arbeidstid

Opgavene over arbeidstid gjelder perioden 1. november 1969 - 31. oktober 1970 og omfatter tid som er gått med til yrkesaktivitet. Tid som er brukt til skolearbeid, studier og husarbeid for egen familie, er således ikke inkludert. Personer som i perioden hadde mindre enn i alt én måneds sykefravær, og ellers - bortsett fra ferie - arbeidet full dag hele perioden, er regnet å ha hatt heldagsarbeid.

Generelt om grupperingen etter næring, yrke og yrkesstatus

Personer 16 år og over med yrkesaktivitet er gruppert på næring etter arten av virksomheten til den bedrift som den enkelte arbeidet i hele tiden eller lengst tid de siste 12 måneder før tellingstidspunktet. Disse personene er videre gruppert på det yrke og den yrkesstatus som de hadde hele tiden eller lengst tid i bedriften i 12-månedersperioden.

Næring

Næringsgrupperingen er foretatt etter 1960-utgaven av Standard for næringsgruppering i offentlig norsk statistikk (Statistisk Sentralbyrås Håndbøker, nr. 9). Denne standarden er i samsvar med International Standard Industrial Classification of All Economic Activities (ISIC), Rev. 1.

Med begrepet "Industri m.v." som er brukt i tabelldelen, er ment næringene bergverksdrift m.v., industri og kraft- og vannforsyning m.v. Videre er som "Samferdsel" regnet næringene sjøtransport og annen samferdsel. Samlegruppen "Tjenesteytende næringer" omfatter finansinstitusjoner, eienomsdrift, offentlig administrasjon og forsvar, offentlig og privat tjenesteyting og personlig tjenesteyting. I tabell 4 er under "Annen tjenesteyting" tatt med næringsgrenene hotell- og restaurantdrift og vask, rensing og andre personlige tjenester.

Yrke

Yrkesgrupperingen er foretatt etter Standard for yrkesgruppering i offentlig norsk statistikk (utgitt av Arbeidsdirektoratet i 1965) som i prinsippet følger 1958-utgaven av International Standard Classification of Occupations (ISCO).

Yrkesstatus

I tellingen er det brukt følgende fire grupperinger etter yrkesstatus:

1. Ansatt
2. Selvstendig uten leid hjelp
3. Selvstendig med leid hjelp
4. Familienmedlem uten fast lønn i familiebedrift

Personer (også medeiere) som arbeide i firmaer organisert som aksjeselskap, andelslag eller annen selskapsform med begrenset ansvar, er alltid regnet som ansatte.

En person er regnet som selvstendig (med eller uten leid hjelp) dersom vedkommende drev firmaet alene for egen regning eller sammen med andre som medeier med ubegrenset ansvar (f.eks. i ansvarlig selskap). I de tilfelle hvor ektefeller arbeide i felles virksomhet (f.eks. gårdsbruk, forretning) som ikke var organisert som aksjeselskap e.l., er den ene ektefellen regnet som selvstendig og den andre som familiemedlem uten fast lønn i familiebedrift. Gruppen "Familie-medlem uten fast lønn i familiebedrift" omfatter ellers personer som arbeide i familie-virksomhet uten fast avtalt lønn og som verken var eier eller medeier i virksomheten. Et familiemedlem uten fast lønn kan imidlertid ha vederlag for arbeidet i form av kost og losji, andel av overskott e.l.

I tabell 4 er det gitt oppgaver over tallet på henholdsvis ansatte og selvstendige (med eller uten leid hjelp). Differansen mellom summer av disse tall og totaltall utgjør følgelig tallet på familiemedlemmer uten fast lønn i familiebedrift.

Arbeids-/skole-/studiested

Personer som pr. 1. november 1970 både hadde inntekt av eget arbeid og som gikk på skole eller studerte, er i tabell 6 gruppert som yrkesaktive og etter arbeidssted dersom arbeidstiden de foregående 12 månedene utgjorde minst 1 000 timer. I motsatt fall er de gruppert som skoleelever/studenter og etter skole-/studiested.

Som personer med annet arbeidssted er regnet personer som arbeide i flere kommuner, var til sjøs eller som arbeide i utlandet. Tilsvarende er personer som studerte i utlandet gruppert under annet studiested.

Egen bolig

Ektefeller som var bosatt i samme privatbolig og hvor minst én av ektefellene var boliginnhaver, er begge regnet å ha egen bolig. For øvrig er bare boliginnhaveren eller én av boliginnhaverne gruppert under "Egen bolig". Forpleide i aldershjem, barnehjem og pleiehjem og losjerende i pensjonater og hoteller m.v. er aldri regnet å ha egen bolig.

Definisjon av begrepet "Boliginnehaver" er gitt i kapittel 4 under avsnittet "Eier-/leierforhold".

3. DEFINISJON AV FAMILIE OG HUSHOLDNINGSTYPE

Grupperingene på familie og husholdningstype refererer seg til tellingstidspunktet den 1. november 1970.

Familie

Til én og samme familie er regnet:

1. Ektepar og eventuelle ugifte barn registrert bosatt i samme privatbolig, aldershjem, pleiehjem, pensjonat, hotell e.l.
2. Far/mor med ugifte barn registrert bosatt i samme privatbolig, aldershjem, pleiehjem, pensjonat, hotell e.l.

3. Hver enkelt person som ikke hører inn under noen av de to gruppene som er spesifisert ovenfor (bl.a. personer uten fast bopel). Disse personene danner således hver for seg egen familie (familie med én person).

I familier med ektepar er også tatt med eventuelle ugifte barn av bare den ene ektefellen og ugifte adoptivbarn og stebarn, men ikke fosterbarn.

Av reglene som er nevnt ovenfor, går det fram at personer (f.eks. ektefeller) som ikke var registrert bosatt i samme privatbolig, aldershjem, pleiehjem, pensjonat, hotell e.l., aldri er gruppert under samme familie. Videre går det fram at gifte, separerte, skilte, enker og enkemenn ikke i noe tilfelle er regnet til samme familie som foreldrene. Når f.eks. et ektepar bor sammen med en skilt datter, danner ektefellene egen familie og datteren egen familie. Ellers kan nevnes at ugifte søsken som har felles bolig, men hvor ingen av foreldrene er bosatt, hver for seg er regnet som særskilt familie.

Husholdningstype

Det er skilt mellom tre hovedtyper av husholdning, nemlig privathusholdning, felleshusholdning og annen husholdning.

Gruppen "Privathusholdning" omfatter personer som var registrert som bosatt i privatbolig. Denne husholdningstypen er videre splittet opp etter tallet på familier i husholdningen. Som husholdningsenhet er her regnet bolighusholdning (som omfatter alle bosatte i samme bolig) og ikke kostholdning som ved tidligere tellinger.

Til felleshusholdning er regnet forpleide som var registrert bosatt i aldershjem, barnehjem og pleiehjem og losjerende som var registrert bosatt i pensjonat, hotell e.l.

Betjeningspersonale bosatt ved felleshusholdninger er alltid gruppert under privathusholdning. Det samme gjelder militært personell som var bosatt i militærforlegning.

Annen husholdning omfatter personer uten fast bopel.

4. DEFINISJON AV HUS OG BOLIG OG HUS- OG BOLIGKJENNEMERKER

Hus- og boligopplysningene refererer seg til den 1. november 1970.

Hus

Som eget hus er som hovedregel regnet bygg som fra kjeller til loft er atskilt fra andre bygg. Fra denne regelen er det gjort følgende to unntak:

1. Hver enkelt bolig i vertikalt delte tomannsboliger og i rekke, kjede, atrium og terrasse er alltid regnet som særskilt hus.
2. Selv om det fra kjeller til loft er skillevegg(er) uten gjennomgang, er henholdsvis horisontalt delte tomannsboliger som er bygd sammen i rekke e.l., og hver enkelt blokk regnet til ett og samme hus.

Som nevnt under avsnitt 1, omfatter tellingen alle hus hvor minst én person var registrert som bosatt den 1. november 1970.

Bolig

Til en bolig (leilighet m.v.) er som hovedregel regnet rom som er bygd (eller ombygd) til bruk for én person eller for flere personer med fellesskap i kost og losji, og hvor det er adkomst til rommene (rommet) uten å måtte gå gjennom en annen bolig. Avgrensingen av boligenhetene er ellers foretatt etter følgende spesielle regler:

1. En hybel med egen inngang (utenfra eller fra korridor, oppgang e.l.) og som er bygd i tilknytning til en bolig, er regnet som særskilt bolig bare når hybelboeren (hybelboerne) selv holdt kosten.
2. Hybler uten egen inngang er ikke skilt ut som særskilte boliger.
3. I hybelbygg o.l. er hver enkelt hybel regnet som egen bolig, også i de tilfelle flere hybler har felles gang, hall, bad og/eller kjøkken.
4. I bygg for felleshusholdning, i hus som er bygd i tilknytning til slike bygg og i militærforlegninger er hybler o.l. for ansatte regnet som særskilte boliger. Likeledes er rom som ble brukt av en ansatt med ektefelle og eventuelle barn, regnet til én og samme bolig.

Med privatbolig er i tellingen ment boliger som ikke er bebodd av forpleide i aldershjem, barnehjem og pleiehjem eller av losjerende i pensjonater, hoteller o.l. Boliger for ansatte (f.eks. sykepleiere) ved felleshusholdninger er således regnet som privatboliger. Det samme gjelder boliger for befal m.v. i militærforlegninger.

Som nevnt under avsnitt 1, omfatter tellingen alle privatboliger hvor minst én person var registrert bosatt den 1. november 1970. Som betegnelse på disse boligene er i tabelldelen brukt "Bebodde boliger". For de enkelte hus som er med i tellingen, er det imidlertid hentet inn oppgaver over samlet tall på privatboliger (inkl. ubebodde boliger og boliger med bare midlertidig bosatte). Tallene på boliger i alt i tabell 9 gjelder disse boligene.

Rom

Oppgavene over tall på rom refererer seg til boliger som er med i tellingen, og omfatter beboelsesrom på 6 m² eller mer som kan nyttes året rundt. Bortsett fra i tabell 11, er også kjøkken på 6 m² eller mer inkludert. Entré, hall, bad, alkove, hems og rom som bare nyttes i næringsvirksomhet (f.eks. kontor) er ikke med.

Bosatte

Tallene på bosatte omfatter personer registrert som bosatt i privatboliger og således ikke personer som er regnet til felleleshusholdning og personer uten fast bopel.

Hustype

Som våningshus i tilknytning til gårdsdrift er - uansett hustype ellers - regnet hus hvor gårdbrukeren selv, forpakter eller kårfolk var bosatt, men ikke hus for gårdsarbeidere og hus på nedlagte bruk.

Hustypen "Frittliggende enebolig" omfatter hus med én bolig og med minst en halv meters avstand til nærmeste hus (unntatt garasje o.l.).

Til gruppen "Enebolig i rekke, kjede, atrium m.v." er også regnet husenhetene i vertikalt delte tomannsboliger.

Horisontalt delt tomannsbolig er hus med to vanlige leiligheter (som kan ha ulik størrelse) og hvor den ene leiligheten ligger i en etasje over den annen.

Hustypen "Annet småhus" omfatter hus med inntil 2½ etasjer (ekskl. underetasje), unntatt våningshus i tilknytning til gårdsdrift, eneboliger og horisontalt delte tomannsboliger. Hus som har én eller to vanlige leiligheter og hybelleilighet som er skilt ut som egen bolig, er også gruppert under denne hustypen.

Som blokk er regnet hus med 3 etasjer (ekskl. underetasje) eller mer.

Provisorisk boligbygg er hus m.v. som helt eller delvis er tatt i bruk til bolig for 10 år eller mindre (inkl. campingvogner, båter, telt, gammer o.l.).

Gruppen "Forretningsbygg m.v." omfatter hus hvor halvparten eller mindre av golvarealet nyttes til privatboliger, unntatt bygg for felleleshusholdning. Hus med to etasjer og hvor det er forretning i første etasje og bolig i annen etasje, er alltid gruppert under denne hustypen.

Som bygg for felleleshusholdning er regnet hus hvor det for bosatte og/eller midlertidig tilstedeværende er organisert felleleshusholdning. Hus i studentbyer o.l. er imidlertid aldri gruppert her. Av avgrensingsregler som det er gjort rede for under andre avsnitt, går det fram at oppgaver over tall på boliger, rom og bosatte i bygg for felleleshusholdning, bare omfatter privatboliger og rom og bosatte i disse boligene.

Byggeår

Som byggeår er for det enkelte hus regnet det år da minst halvparten av boligene i huset var ferdige til innflytning. Hus som er ombygd, er gruppert etter opprinnelig byggeår.

WC, bad

Boliger med eget wc/egget bad omfatter boliger med wc/bad som bare de bosatte i boligen har rett til å nytte, uten hensyn til om wc/bad ligger i eller utenfor boligen. Som boliger med felles wc/felles bad er regnet boliger som har wc/bad felles med en eller flere andre boliger.

Eier-/leierforhold

Personer med råderett over boligen som de er bosatt i (eier, leier den e.l.), er regnet som boliginnhavere.

Boliginnehavere (f.eks. medlemmer av borettslag) med aksje eller andel som gir borett til boligen, er alltid regnet som leieboere med aksje/andel, også i de tilfelle det er betalt innskott som er høyere enn pålydende verdi av aksjen/andelen.

Leieboere med innskott er boliginnehavere som har betalt innskott (f.eks. obligasjonsinnskott) for å leie boligen, men ikke leieboere som bare har betalt forskott på husleie.

Boliginnehavere som disponerer boligen vederlagsfritt eller som kårbolig, er regnet som leieboere.

En boliginnehaver er regnet å disponere boligen som tjenestebolig når den er stilt til disposisjon i samband med tjenesteforhold på vilkår av at boligen må fraflyttes når tjenesteforholdet opphører, uten hensyn til om det betales husleie eller ikke. Boliger som boliginnehaveren har aksje, andel eller innskott i, er imidlertid aldri regnet som tjenestebolig.

Gjennomsnittstall

Boliger pr. hus er lik tallet på privatboliger i hus som er med i tellingen (inkl. ubebodde boliger og boliger med bare midlertidig tilstedeværende) dividert med tallet på hus som er med i tellingen.

Bebodde boliger pr. hus er lik tallet på privatboliger som er med i tellingen dividert med tallet på hus som er med i tellingen.

Rom pr. bolig er lik tallet på rom (inkl. kjøkken på 6 m² eller mer) i privatboliger som er med i tellingen dividert med tallet på disse boligene.

Bosatte pr. bolig er lik tallet på bosatte i privatboliger dividert med tallet på privatboliger som er med i tellingen.

Bosatte pr. rom er lik tallet på bosatte i privatboliger dividert med tallet på rom (inkl. kjøkken på 6 m² eller mer) i privatboliger som er med i tellingen.

5. INNDELINGEN I TELLINGSKRETSE

For områder som i 1960 tilhørte herredskommune, er kretsinnstillingen foretatt av Byrådet og etter de samme retningslinjer som i 1960-tellingene. Følgende hovedregler er lagt til grunn for innstillingen:

1. En tellingskrets bør være mest mulig ensartet når det gjelder kommunikasjonsforhold, næringsstruktur og befolkningsutvikling.

2. Kretsgrensene må ikke skjære sogne- eller kommunegrensene.

3. En krets skal bestå enten bare av ett tettbygd strøk, del av tettbygd strøk eller av spredtbygd strøk. Som tettbygd strøk regnes områder med minst 200 bosatte på tellings-tidspunktet og hvor avstanden mellom bolighusene som regel ikke overstiger 50 meter. En hussamling som ligger mer enn 50 meter fra en tettbebyggelse, er imidlertid regnet som en del av det tettbygde strøket dersom hussamlingen naturlig hører sammen med tettbebyggelsen. Andre områder er regnet som spredtbygde strøk og er delt videre opp i tellingskretser.

I 1970-tellingene er det for områder som i 1960 tilhørte herredskommune, bare foretatt følgende endringer i kretsinnstillingen som da ble brukt:

1. Når regulering av kommune- eller sognegrensene førte til at en 1960-krets falt inn under mer enn én kommune eller ett sogn i 1970, er kretsen delt videre opp slik at kretsgrensene ikke skjærer kommune- eller sognegrensene.

2. Grensene for tettbygde strøk (og dermed for tettbygde kretser) er justert i samsvar med bosettingen pr. 1. november 1970 etter reglene for avgrensning av disse strøkene.

3. I de tilfelle avgrensningen i 1960-tellingene av spredtbygde kretser ikke var i samsvar med reglene for kretsinnstilling, er grensene justert i 1970-tellingene.

Innstillingen i tellingskretser av områder som i 1960 tilhørte bykommune, er foretatt av folke-registrene i samråd med kommunale myndigheter. I flere tilfelle er kretsinnstillingen for disse områdene ikke den samme som i 1960-tellingene. I begge tellingene er imidlertid grensene fastlagt slik at de ikke skjærer kommune- eller sognegrensene og at en krets består enten bare av tettbygd strøk eller bare av spredtbygd strøk (avgrenset etter reglene som er nevnt ovenfor).

Tettbygde strøk i områder som i 1960 tilhørte herredskommune, er vanligvis ikke delt opp i flere kretser. Byområder er imidlertid alltid regnet til flere kretser.

I vedlegg 1 er det gitt en kretsfortegnelse, i vedlegg 2 en kartskisse over kretsinnndelingen og i vedlegg 3 et oversiktskart over én eller flere tettbygde kretser.

6. Merknader til tabell 1

I tabell 1 har en generelt sett tatt sikte på å gi tall tilbake til 1801 etter kommuneinndelingen i 1970. Over et så langt tidsrom har det imidlertid skjedd så mange endringer i kommuneinndelingen at det for de fleste kommuner ikke kan gis en sammenliknbar tallserie for hele perioden.

Tromøy ble eget herred i 1878 ved deling av Østre Moland herred i tre herreder - Østre Moland, Barbu og Tromøy.

TABELLER

TABELL 1. FOLKEMENGDEN VED FOLKETELLINGENE 1801-1970¹

ÅR	FOLKE- MENGDE	ÅR	FOLKE- MENGDE	ÅR	FOLKE- MENGDE	ÅR	FOLKE- MENGDE	ÅR	FOLKE- MENGDE	ÅR	FOLKE- MENGDE
1801	1835	1865	1900 ..	2 142	1930 ..	2 441	1960 ..	3 248
1815	1845	1875	1910 ..	2 092	1946 ..	2 723	1970 ..	3 306
1825	1855	1890 ..	2 430	1920 ..	2 650	1950 ..	2 913		

1 SE MERKNADER TIL TABELL 1 PÅ SIDE 14

TABELL 2. FOLKEMENGDEN ETTER KJØNN OG INNTEKTSTAKERNES VIKTIGSTE KILDE TIL LIVSOPPHOLD OG NÆRING

VIKTIGSTE KILDE TIL LIVSOPPHOLD OG NÆRING	I ALT	MENN	KVIN- NER	INN- TEKTS- TAKERE	IKKE-INNTEKTSTAKERE				
					I ALT	HUS- MØDRE	ANDRE		
							I ALT	AV DISSE:	
								UNDER 16 ÅR	16-24 ÅR
I ALT	3 306	1 636	1 670	1 692	1 614	573	1 041	867	144
INNTEKT AV EGET ARBEID I ALT ..	2 566	1 344	1 222	1 110	1 456	510	946	803	125
JORDBRUK OG SKOGBRUK M.V. ...	106	57	49	45	61	18	43	35	8
FISKE M.V. OG HVALFANGST	63	41	22	31	32	15	17	15	2
INDUSTRI M.V.	1 135	631	504	440	695	261	434	369	54
BYGGE- OG ANLEGGSVIRKSOMHET .	166	95	71	63	103	35	68	60	5
VAREHANDEL	213	83	130	121	92	26	66	58	6
SAMFERDSEL	447	243	204	181	266	94	172	147	23
TJENESTEYTENDE NÆRINGER	435	194	241	228	207	61	146	119	27
UOPPGITT NÆRING	1	-	1	1	-	-	-	-	-
PENSJON, TRYGD	647	241	406	528	119	55	64	43	14
FORMUE, LÅN M.V.	32	23	9	27	5	3	2	2	-
STIPEND M.V.	36	17	19	27	9	3	6	6	-
UOPPGITT	25	11	14	-	25	2	23	13	5

TABELL 3. PERSONER 16 ÅR OG OVER ETTER YRKESAKTIVITET, KJØNN OG ALDER

KJØNN OG ALDER	I ALT	UTEN YRKES- AKTI- VITET	MED YRKESAKTIVITET						
			I ALT	ARBEIDSTID I TIMER				UOPP- GITT	
				UNDER 100	100- 499	500- 999	1 000 OG MER		
							I ALT		AV DISSE: HELDAGS- ARBEID
I ALT	2 439	1 160	1 279	13	110	112	1 043	871	1
16-19	221	115	106	3	22	13	68	51	-
20-24	280	75	205	1	22	20	161	125	1
25-59	1 290	475	815	9	50	65	691	590	-
60-66	250	128	122	-	9	13	100	86	-
67-69	80	60	20	-	3	1	16	13	-
70 OG OVER	318	307	11	-	4	-	7	6	-
MENN I ALT	1 210	275	935	3	40	43	849	728	-
16-19	118	50	68	1	12	7	48	35	-
20-24	159	20	139	-	11	12	116	87	-
25-59	652	45	607	2	7	17	581	517	-
60-66	127	32	95	-	:	:	:	:	-
67-69	36	18	18	-	:	:	:	:	-
70 OG OVER	118	110	8	-	4	-	4	4	-
KVINNER I ALT	1 229	885	344	10	70	69	194	143	1
16-19 I ALT	103	65	38	2	10	6	20	16	-
AV DISSE: GIFTE ...	8	7	1	:	:	:	:	:	-
20-24 I ALT	121	55	66	1	11	8	45	38	1
AV DISSE: GIFTE ...	68	43	25	-	5	3	17	12	-
25-59 I ALT	638	430	208	7	43	48	110	73	-
AV DISSE: GIFTE ...	551	393	158	7	40	40	71	37	-
60-66	123	96	27	-	:	:	:	:	-
67-69	44	42	2	-	:	:	:	:	-
70 OG OVER	200	197	3	-	-	-	3	2	-

TABELL 4. PERSONER 16 ÅR OG OVER MED MINST 100 ARBEIDSTIMER ETTER YRKESSTATUS, ARBEIDSTID, KJØNN OG NÆRING/YRKESOMRÅDE

NÆRING/YRKESOMRÅDE	AV DISSE:					ARBEIDSTID I TIMER					
	I ALT	AN- SATTE	SELV- STEN- DIGE	MENN	KVIN- NER	100-999			1 000 OG MER		
						I ALT	MENN	KVIN- NER	I ALT	MENN	KVIN- NER
I ALT	1 265	1 096	142	932	333	222	83	139	1 043	849	194
NÆRING											
JORDBRUK	60	11	30	42	18	18	6	12	42	36	6
SKOGBRUK M.V.	-	-	-	-	-	-	-	-	-	-	-
FISKE M.V., HVALFANGST BERGVERKSDRIFT M.V.	31	2	29	31	-	1	1	-	30	30	-
INDUSTRI	461	442	17	429	32	44	31	13	417	398	19
BYGGE- OG ANLEGGSVIRKS. KRAFT-, VANNFORS. M.V.	65	43	22	65	-	9	9	-	56	56	-
VAREHANDEL	8	8	-	7	1	:	-	:	:	7	:
FINANSINSTITUSJONER ...	152	125	23	56	96	42	3	39	110	53	57
EIENDOMSDRIFT	30	30	-	16	14	:	1	:	:	15	:
SJØTRANSPORT	-	-	-	-	-	-	-	-	-	-	-
SJØTRANSPORT	154	152	2	148	6	14	14	-	140	134	6
ANNEN SAMFERDSEL	41	32	8	30	11	5	2	3	36	28	8
OFF. ADM. OG FORSVAR ..	55	55	-	45	10	8	5	3	47	40	7
OFF. OG PRIV. TJ.YTING	147	140	7	53	94	46	5	41	101	48	53
LØNT HUSARBEID	33	33	-	-	33	19	-	19	14	-	14
ANNEN TJENESTETING ...	28	23	4	10	18	14	6	8	14	4	10
UOPPGITT	-	-	-	-	-	-	-	-	-	-	-
1											
YRKESOMRÅDE											
TEKNISK, VITENSKAPELIG, HUMANISTISK OG KUNST- NERISK ARBEID I ALT ...	118	110	8	59	59	24	2	22	94	57	37
TEKNISK ARBEID	17	16	1	17	-	-	-	-	17	17	-
SYKEPLEIE- OG ANNET PLEIEARBEID	19	19	-	-	19	10	-	10	9	-	9
PEDAGOGISK ARBEID ...	47	47	-	24	23	9	2	7	38	22	16
ADM.- OG FORVALTNINGS- ARB., BEDR.- OG ORGANI- SASJONSLEDELSE I ALT ..	40	27	13	39	1	:	-	:	:	39	:
OFFENTLIG ADM.- OG FORVALTNINGSARBEID ..	8	8	-	7	1	:	-	:	:	7	:
BEDR. OG ORG.LEDELSE	32	19	13	32	-	-	-	-	32	32	-
KONTORARBEID	102	101	-	37	65	11	1	10	91	36	55
HANDELSARBEID I ALT ...	123	96	21	43	80	38	2	36	85	41	44
GROSSISTER OG DETALJISTER	21	-	21	20	1	1	:	:	20	:	:
HANDELSREISENDE- OG AGENTURARBEID	5	5	-	4	1	1	:	:	4	:	:
HANDELSARB. FRA KONT. OG DETALJHANDELSARB.	95	89	-	17	78	36	:	:	59	:	:
JORDBRUKS-, SKOGBRUKS- OG FISKEARBEID	91	13	59	73	18	19	7	12	72	66	6
GRUVE- OG SPRENGNINGS- ARBEID M.M.	-	-	-	-	-	-	-	-	-	-	-
TRANSPORT- OG KOMMUNI- KASJONSARBEID I ALT ...	178	170	8	170	8	18	16	2	160	154	6
VEGTRAFIKKARBEID	43	36	7	42	1	5	:	:	38	:	:
POST- OG TELEKOM.ARB.	9	9	-	2	7	1	:	:	8	:	:
INDUSTRI-, BYGGE- OG ANLEGG SARBEID I ALT ...	460	429	31	447	13	44	40	4	416	407	9
JERN- OG MET.VAREARB.	190	185	5	190	-	15	15	-	175	175	-
ELEKTROARBEID	27	25	2	24	3	2	1	1	25	23	2
TREARBEID	74	62	12	74	-	7	7	-	67	67	-
NÆRINGSMIDDELARBEID .	8	6	2	5	3	2	1	1	6	4	2
KJEMISK PROSESSAR- BEID, TREFOREDINGS- OG PAPIRARBEID	5	5	-	5	-	2	2	-	3	3	-
LASTE-, LOSSE- OG LAGERARBEID	29	29	-	28	1	7	:	:	22	:	:
SERVICEARBEID I ALT ...	131	128	2	42	89	64	11	53	67	31	36
SIVILT OVERVÅKNINGS- OG TRYGGINGSARBEID ..	13	13	-	13	-	2	2	-	11	11	-
HOTELL- OG RESTAU- RANTARBEID, HUSARBEID VAKTMESTER- OG	51	51	-	15	36	26	4	22	25	11	14
RENGJØRINGSARBEID ...	40	40	-	8	32	25	3	22	15	5	10
MILITERT ARBEID	22	22	-	22	-	4	4	-	18	18	-
UOPPGITT	-	-	-	-	-	-	-	-	-	-	-

1 BARE ET UTVALG AV YRKESOMRÅDER ER SPESIFISERT

TABELL 5. PERSONER 16-69 ÅR ETTER YRKESAKTIVITET, KJØNN OG HØYESTE UTDANNING

KJØNN OG HØYESTE UTDANNING	I ALT	UTEN YRKESAKTIVITET, ARBEIDSTIMER UNDER 100 TIMER ELLER UOPPGITT		MED 100 ARBEIDSTIMER ELLER MER					1 000 TIMER OG MER
		I ALT	AV DISSE: I ALT ELEVER, STU-DENTER	100-499 TIMER		500-999 TIMER		I ALT	
				I ALT	AV DISSE: ELEVER, STU-DENTER	I ALT	AV DISSE: ELEVER, STU-DENTER		
I ALT	2 121	867	148	1 254	106	33	112	26	1 036
MENN I ALT	1 092	168	80	924	36	19	43	17	845
UNGDOMSSKOLENIVA, 7-9 ÅR, I ALT ..	627	96	35	531	20	10	20	3	491
7-ÅRIG FOLKESKOLE	384	63	10	321	6	2	11	-	304
ALLMENT FAGFELT ELLERS	113	25	24	88	9	6	6	3	73
ADMINISTRASJON OG ØKONOMI	32	1	-	31	1	1	1	-	29
INDUSTRI, HÅNDVERK OG TEKNIKK ..	62	4	1	58	1	-	2	-	55
SAMFERDSEL	21	2	-	19	1	-	-	-	18
JORDBRUK, SKOGBRUK OG FISKE	7	1	-	6	1	-	-	-	5
TJENESTEYTING OG FORSVAR	8	-	-	8	1	1	-	-	7
GYMNASNIVA I, 10 ÅR, I ALT	205	32	23	173	9	5	11	9	153
ALLMENT FAGFELT	95	19	18	76	5	4	6	4	65
ADMINISTRASJON OG ØKONOMI	4	-	-	4	-	-	-	-	4
INDUSTRI, HÅNDVERK OG TEKNIKK ..	35	4	4	31	3	1	1	1	27
SAMFERDSEL	33	5	-	28	1	-	3	3	24
JORDBRUK, SKOGBRUK OG FISKE	21	2	1	19	-	-	-	-	19
TJENESTEYTING OG FORSVAR	17	2	-	15	-	-	1	1	14
GYMNASNIVA II,III, 11-12 ÅR, I ALT	176	32	18	144	5	3	9	2	130
ALLMENT FAGFELT	38	17	16	21	3	3	2	2	16
ADMINISTRASJON OG ØKONOMI	4	-	-	4	-	-	-	-	4
INDUSTRI, HÅNDVERK OG TEKNIKK ..	45	2	1	43	-	-	2	-	41
SAMFERDSEL	85	13	1	72	2	-	5	-	65
HELSEVERN	-	-	-	-	-	-	-	-	-
UNIVERSITETS- OG HØGSKOLENIVA I, 13-14 ÅR, I ALT	52	5	1	47	1	1	3	3	43
UNDERVISNING	13	4	1	9	-	-	1	1	8
ADMINISTRASJON, ØKONOMI, SAMFUNNSVITENSKAP OG JUS	7	1	-	6	-	-	-	-	6
NATURVITENSKAP OG TEKNIKK	25	-	-	25	1	1	2	2	22
UNIVERSITETS-, HØGSKOLENIVA II,III OG FORSKERNIVA, OVER 14 ÅR, I ALT	30	1	1	29	1	-	-	-	28
UNDERVISNING	6	-	-	6	-	-	-	-	6
ADMINISTRASJON, ØKONOMI, SAMFUNNSVITENSKAP OG JUS	8	1	1	7	-	-	-	-	7
NATURVITENSKAP OG TEKNIKK	7	-	-	7	-	-	-	-	7
UOPPGITT ELLER INGEN UTDANNING ...	2	2	2	-	-	-	-	-	-
KVINNER I ALT	1 029	699	68	330	70	14	69	9	191
UNGDOMSSKOLENIVA, 7-9 ÅR, I ALT ..	713	526	32	187	44	6	45	2	98
7-ÅRIG FOLKESKOLE	437	341	9	96	30	4	29	-	37
ALLMENT FAGFELT ELLERS	135	95	22	40	5	1	9	1	26
ADMINISTRASJON OG ØKONOMI	59	32	-	27	4	1	2	-	21
INDUSTRI, HÅNDVERK OG TEKNIKK ..	9	7	-	2	-	-	-	-	-
SAMFERDSEL	-	-	-	-	-	-	-	-	-
HELSEVERN	3	3	-	-	-	-	-	-	-
TJENESTEYTING OG FORSVAR	70	48	1	22	-	-	-	1	-
GYMNASNIVA I, 10 ÅR, I ALT	192	118	27	74	9	3	11	2	54
ALLMENT FAGFELT	170	106	26	64	-	3	-	2	46
ADMINISTRASJON OG ØKONOMI	6	2	-	4	-	-	-	-	4
INDUSTRI, HÅNDVERK OG TEKNIKK ..	3	3	1	-	-	-	-	-	-
SAMFERDSEL	5	3	-	2	-	-	-	-	-
HELSEVERN	5	3	-	2	-	-	-	-	-
TJENESTEYTING OG FORSVAR	-	-	-	-	-	-	-	-	-
GYMNASNIVA II,III, 11-12 ÅR, I ALT	76	41	6	35	9	3	11	3	15
ALLMENT FAGFELT	37	21	6	16	5	2	4	3	7
ADMINISTRASJON OG ØKONOMI	3	1	-	2	-	-	-	-	-
INDUSTRI, HÅNDVERK OG TEKNIKK ..	5	3	-	2	-	-	-	-	-
SAMFERDSEL	5	4	-	1	-	-	-	-	-
HELSEVERN	21	10	-	11	2	-	5	-	4
TJENESTEYTING OG FORSVAR	4	2	-	2	-	-	-	-	-
UNIVERSITETS- OG HØGSKOLENIVA I, 13-14 ÅR, I ALT	33	9	1	24	8	2	2	2	14
UNDERVISNING	12	4	1	8	4	1	-	-	4
ADMINISTRASJON, ØKONOMI, SAMFUNNSVITENSKAP OG JUS	8	4	-	4	1	-	-	-	3
UNIVERSITETS-, HØGSKOLENIVA II,III OG FORSKERNIVA, OVER 14 ÅR, I ALT	12	2	-	10	-	-	-	-	10
UNDERVISNING	7	2	-	5	-	-	-	-	5
UOPPGITT ELLER INGEN UTDANNING ...	3	3	2	-	-	-	-	-	-

1 BARE ET UTVALG AV FAGOMRÅDER ER SPESIFISERT UNDER DE ENKELTE UTDANNINGSNIVÅER

TABELL 6. YRKESAKTIVE, SKOLEELEVER OG STUDENTER 16 ÅR OG OVER ETTER KJØNN OG ARBEIDS-/SKOLE-/STUDIESTED PR. 1. NOVEMBER 1970

ARBEIDS-/SKOLE-/STUDIESTED	I ALT	1			2		
		YRKESAKTIVE			SKOLEELEVER OG STUDENTER		
		I ALT	MENN	KVINNER	I ALT	MENN	KVINNER
I ALT	1 360	1 168	866	302	192	113	79
I KOMMUNEN	608	586	447	139	22	10	12
ARENDAL	394	303	160	143	91	50	41
MOLAND	81	81	80	1	-	-	-
OSLO	22	6	5	1	16	13	3
KRISTIANSAND	15	6	6	-	9	5	4
ØYESTAD	9	9	7	2	-	-	-
HISØY	8	8	5	3	-	-	-
ANDRE KOMMUNER I FYLKET	32	12	11	1	20	11	9
ANDRE KOMMUNER UTENFOR FYLKET ...	29	7	4	3	22	15	7
ANNET STED	162	150	141	9	12	9	3

1 EKSKL. PERSONER SOM AVTJENTE VERNEPLIKTSTJENESTE OG YRKESAKTIVE SOM IKKE HAR OPPGITT ARBEIDSSTED

2 EKSKL. SKOLEELEVER OG STUDENTER SOM IKKE HAR OPPGITT SKOLE-/STUDIESTED

TABELL 7. FAMILIER OG PERSONER ETTER FAMILIETYPE OG HUSHOLDNINGSTYPE

HUSHOLDNINGSTYPE	I ALT		FAMILIER MED EN PERSON	FAMILIER MED TO ELLER FLERE PERSONER						
	FAMILIER	PERSONER		I ALT		EKTEPAR UTEN UGIFTE BARN	EKTEPAR MED UGIFTE BARN		MOR ELLER FAR MED UGIFTE BARN	
				FAMILIER	PERSONER		FAMILIER	PERSONER	FAMILIER	PERSONER
I ALT	1 243	3 306	402	841	2 904	229	537	2 244	75	202
PRIVATHUSHOLDNING I ALT .	1 218	3 280	378	840	2 902	228	537	2 244	75	202
MED EN FAMILIE	913	2 731	182	731	2 549	202	477	2 010	52	135
MED TO FAMILIER	244	467	147	97	320	24	55	218	18	54
MED FLERE FAMILIER	61	82	49	12	33	2	5	16	5	13
FELLESHUSHOLDNING	24	25	23	1	2	1	-	-	-	-
ANNEN HUSHOLDNING	1	1	1	-	-	-	-	-	-	-

TABELL 8. PERSONER 16 ÅR OG OVER MED EGEN BOLIG ETTER ALDER, EKTESKAPELIG STATUS OG KJØNN

EKTESKAPELIG STATUS OG KJØNN	I ALT	ALDER								
		16-19	20-24	25-29	30-39	40-49	50-59	60-69	70-79	80 OG OVER
PERSONER 16 ÅR OG OVER I ALT ...	2 439	221	280	180	316	361	433	330	215	103
AV DISSE: MED EGEN BOLIG	1 799	8	94	128	283	338	399	305	185	59
MENN I ALT	1 210	118	159	96	150	192	214	163	85	33
AV DISSE: MED EGEN BOLIG	848	1	36	57	126	174	201	152	78	23
KVINNER I ALT	1 229	103	121	84	166	169	219	167	130	70
AV DISSE: MED EGEN BOLIG	951	7	58	71	157	164	198	153	107	36
UGIFTE I ALT	639	212	170	39	26	29	52	50	38	23
AV DISSE: MED EGEN BOLIG	108	-	3	5	5	11	25	29	22	8
MENN I ALT	368	117	119	28	18	23	29	21	9	4
AV DISSE: MED EGEN BOLIG	54	-	1	2	3	8	20	12	6	2
KVINNER I ALT	271	95	51	11	8	6	23	29	29	19
AV DISSE: MED EGEN BOLIG	54	-	2	3	2	3	5	17	16	6
GIFTE OG SEPARERTE I ALT	1 555	9	109	137	285	316	346	233	101	19
AV DISSE: MED EGEN BOLIG	1 502	8	91	122	276	313	344	233	99	16
MENN I ALT	776	1	40	65	129	165	171	131	62	12
AV DISSE: MED EGEN BOLIG	748	1	35	54	122	163	170	131	61	11
KVINNER I ALT	779	8	69	72	156	151	175	102	39	7
AV DISSE: MED EGEN BOLIG	754	7	56	68	154	150	174	102	38	5
FØR GIFTE I ALT	245	-	1	4	5	16	35	47	76	61
AV DISSE: MED EGEN BOLIG	189	-	-	1	2	14	30	43	64	35
MENN I ALT	66	-	-	3	3	4	14	11	14	17
AV DISSE: MED EGEN BOLIG	46	-	-	1	1	3	11	9	11	10
KVINNER I ALT	179	-	1	1	2	12	21	36	62	44
AV DISSE: MED EGEN BOLIG	143	-	-	-	1	11	19	34	53	25

TABELL 9. HUS, BOLIGER, ROM OG BOSATTE ETTER HUSTYPE

	PERMANENT BOLIGBYGG											PRO- VI- SOR- ISK BO- LIG- BYGG	FOR- RET- NING- BYGG M.V.	BYGG FOR FEL- LES- HUS- HOLD- NING	UOPP- GITT HUS- TYPE
	I ALT	I ALT	VÅ- NING- HUS TIL GÅRDS- DRIFT	FRITT- LIGG- ENE- BOLIG	ENE- BOLIG I REKKE, KJEDE, ATRIUM M.V.	ANNEN ENE- BOLIG	HORI- SON- TALT DEL- TC- MANN- BOLIG	ANNET SMÅHUS	BLOKK	BOSATTE	BOSATTE				
HUS	943	930	100	716	17	-	54	43	-	-	11	:	-		
BOLIGER I ALT ...	1 073	1 058	115	716	17	-	108	102	-	-	12	3	-		
AV DISSE: BEBODDE	1 055	1 040	114	716	17	-	101	92	-	-	12	3	-		
ROM	5 367	5 316	650	3 787	84	-	411	384	-	-	48	3	-		
BOSATTE	3 280	3 232	352	2 320	59	-	267	234	-	-	:	:	-		
BOLIGER PR. HUS .	1,1	1,1	1,2	1,0	1,0	-	2,0	2,4	-	-	1,1	1,5	-		
ROM PR. BOLIG ...	5,1	5,1	5,7	5,3	4,9	-	4,1	4,2	-	-	4,0	1,0	-		
BOSATTE PR. BOLIG	3,1	3,1	3,1	3,2	3,5	-	2,6	2,5	-	-	:	:	-		
BOSATTE PR. ROM .	0,6	0,6	0,5	0,6	0,7	-	0,6	0,6	-	-	:	:	-		

TABELL 10. BEBODDE BOLIGER ETTER HUSTYPE OG BYGGEAR, OG HUS, ROM OG BOSATTE ETTER HUSETS BYGGEAR

HUSETS BYGGEAR	HUS	BEBODDE BOLIGER							ROM	BCSATTE	BOSATTE				
		I ALT	I PERMANENTE BOLIGBYGG			I ALT	I ALT	I ALT			I ALT	BE- BOD- DE BO- LIG- ER PR. HUS	ROM PR. BO- LIG	PR. BO- LIG	PR. ROM
			I VÅNING- HUS I TILKN. TIL GÅRDSDRIFT OG I FRITTL. ENEBOLIGER	I ANDRE ENE- OG TO- MANN- BOLIGER OG SMÅHUS	I BLOKK- ER										
I ALT	943	1 055	1 040	830	210	-	15	5 367	3 280	1,1	5,1	3,1	0,6		
1900 OG FØR	268	311	307	255	52	-	4	1 566	836	1,2	5,0	2,7	0,5		
1901-1910	29	36	36	22	14	-	-	172	95	1,2	4,8	2,6	0,6		
1911-1920	75	89	87	47	40	-	2	444	238	1,2	5,0	2,7	0,5		
1921-1930	41	51	51	30	21	-	-	255	125	1,2	5,0	2,5	0,5		
1931-1940	82	86	85	75	10	-	1	433	233	1,0	5,0	2,7	0,5		
1941-1945	14	15	15	12	3	-	-	72	49	1,1	4,8	3,3	0,7		
1946-1950	70	83	81	55	26	-	2	440	231	1,2	5,3	2,8	0,5		
1951-1960	181	194	189	160	29	-	5	1 007	731	1,1	5,2	3,8	0,7		
1961-1970	180	187	186	171	15	-	1	969	731	1,0	5,2	3,9	0,8		
UOPPGITT	3	3	3	3	-	-	-	9	11	1,0	3,0	3,7	1,2		

TABELL 11. BEBODDE BOLIGER ETTER HUSTYPE OG TALLET PÅ ROM, OG BOSATTE ETTER TALLET PÅ ROM I BOLIGEN

TALLET PÅ ROM, EKSKL. KJØKKEN	BEBODDE BOLIGER							I ALT	PR. ROM	
	I ALT	I PERMANENTE BOLIGBYGG			I ALT	I ALT	I ALT			I ALT
		I VÅNING- HUS I TILKN. TIL GÅRDSDRIFT OG I FRITTL. ENEBOLIGER	I ANDRE ENE- OG TOMANN- BOLIGER OG SMÅHUS	I BLOKKER						
I ALT	1 055	1 040	830	210	-	15	3 280	0,6		
0 ROM ELLER UOPPGITT ..	-	-	-	-	-	-	-	-		
1 ROM I ALT	35	32	17	15	-	3	64	1,1		
MED KJØKKEN I ALT ...	31	30	16	14	-	1	60	1,2		
UNDER 6 KVM.	10	9	6	3	-	1	16	1,6		
6 KVM. OG MER	21	21	10	11	-	-	44	1,0		
UTEN KJØKKEN	4	2	1	1	-	2	4	1,0		
2 ROM I ALT	115	112	52	60	-	3	276	0,9		
MED KJØKKEN	114	111	52	59	-	3	:	:		
UTEN KJØKKEN	1	1	-	1	-	-	:	:		
3 ROM	180	175	120	55	-	5	474	0,7		
4 ROM	329	326	278	48	-	3	1 097	0,7		
5 ROM	220	220	210	10	-	-	728	0,6		
6 ROM	108	108	93	15	-	-	397	0,5		
7 ROM	45	44	40	4	-	1	149	0,4		
8 ROM OG MER	23	23	20	3	-	-	95	0,4		

TABELL 12. BEBODDE BOLIGER, ROM OG BOSATTE ETTER BOLIGTETTHET

	I ALT	BOSATTE PR. ROM, INKL. KJØKKEN PÅ 6 KVM. OG MER									0 ROM ELLER UOPP- GITT
		UNDER 0,25	0,25- 0,49	0,50- 0,74	0,75- 0,99	1,00- 1,24	1,25- 1,49	1,50- 1,74	1,75- 1,99	2,00 OG MER	
BEBODDE BOLIGER	1 055	85	282	299	148	173	28	26	1	13	-
ROM	5 367	526	1 547	1 548	767	752	113	81	5	28	-
BOSATTE	3 280	90	530	905	617	792	147	127	9	63	-
ROM PR. BOLIG	5,1	6,2	5,5	5,2	5,2	4,3	4,0	3,1	5,0	2,2	-
BOSATTE PR. BOLIG	3,1	1,1	1,9	3,0	4,2	4,6	5,3	4,9	9,0	4,8	-

TABELL 13. BEBODDE BOLIGER, ROM OG BOSATTE ETTER BOLIGENS UTSTYR

	I ALT	INNLAGT VANN I HUSET								IKKE INN- LAGT VANN I HUSET	UOPP- GITT	
		I ALT	EGET WC		FELLES WC		EGET ELLER FELLES WC OG UTEN BAD		UTEN WC			
			EGET BAD	FELLES BAD	EGET BAD	FELLES BAD	EGET UTEN BAD	FELLES UTEN BAD	EGET UTEN BAD			UTEN BAD
BEBODDE BOLIGER	1 055	966	570	7	5	12	92	66	214	89	-	
ROM	5 367	4 991	3 187	30	16	32	422	326	978	376	-	
BOSATTE	3 280	3 079	1 976	15	9	28	259	226	566	201	-	
ROM PR. BOLIG	5,1	5,2	5,6	4,3	3,2	2,7	4,6	4,9	4,6	4,2	-	
BOSATTE PR. BOLIG	3,1	3,2	3,5	2,1	1,8	2,3	2,8	3,4	2,6	2,3	-	
BOSATTE PR. ROM	0,6	0,6	0,6	0,5	0,6	0,9	0,6	0,7	0,6	0,5	-	

TABELL 14. BEBODDE BOLIGER, ROM OG BOSATTE ETTER EIER-/LEIERFORHOLDET TIL BOLIGEN

	I ALT	BOLIGINNEHAVEREN DISPONERER BOLIGEN SOM								TJEN- ESTE- ELLER FOR- TER- BOLIG	UOPP- GITT
		EIER	LEIEBOER								
			MED AKSJE/ANDEL			UTEN AKSJE/ANDEL					
			I ALT	MED INN- SKOTT	UTEN INN- SKOTT	I ALT	MED INN- SKOTT	UTEN INN- SKOTT			
BEBODDE BOLIGER ...	1 055	828	197	-	-	-	197	3	194	30	-
ROM	5 367	4 450	778	-	-	-	778	8	770	139	-
BOSATTE	3 280	2 630	550	-	-	-	550	6	544	100	-
ROM PR. BOLIG	5,1	5,4	3,9	-	-	-	3,9	2,7	4,0	4,6	-
BOSATTE PR. BOLIG	3,1	3,2	2,8	-	-	-	2,8	2,0	2,8	3,3	-
BOSATTE PR. ROM ...	0,6	0,6	0,7	-	-	-	0,7	0,8	0,7	0,7	-

TABELL 15. FOLKEMENGDEN ETTER ALDER, KJØNN OG TELLINGSKRETS

TELLINGSKRETS OG KJØNN	I ALT	ALDER									
		UNDER 7	7-15	16-19	20-24	25-29	30-39	40-49	50-59	60-69	70 OG OVER
KOMMUNEN I ALT	3 306	396	471	221	280	180	316	361	433	330	318
MENN I ALT	1 636	194	232	118	159	96	150	192	214	163	118
UGIFTE	794	194	232	117	119	28	18	23	29	21	13
GIFTE OG SEPARERTE	776	-	-	1	40	65	129	165	171	131	74
FØR GIFTE	66	-	-	-	-	3	3	4	14	11	31
KVINNER I ALT	1 670	202	239	103	121	84	166	169	219	167	200
UGIFTE	712	202	239	95	51	11	8	6	23	29	48
GIFTE OG SEPARERTE	779	-	-	8	69	72	156	151	175	102	46
FØR GIFTE	179	-	-	-	1	1	2	12	21	36	106
TETTBYGDE KRETSE I ALT ...	1 740	201	208	122	161	108	152	175	242	197	174
MENN	858	97	98	65	92	56	81	86	119	99	65
KVINNER	882	104	110	57	69	52	71	89	123	98	109
1 REVASAND/PUSSNES	1 284	123	127	95	129	76	92	130	200	175	137
MENN	634	59	61	51	77	40	49	63	98	85	51
KVINNER	650	64	66	44	52	36	43	67	102	90	86
2 FÆRVIK/TYBAKKEN	456	78	81	27	32	32	60	45	42	22	37
MENN	224	38	37	14	15	16	32	23	21	14	14
KVINNER	232	40	44	13	17	16	28	22	21	8	23
SPREDTBYGDE KRETSE I ALT .	1 565	195	263	99	118	72	164	186	191	133	144
MENN	778	97	134	53	67	40	69	106	95	64	53
KVINNER	787	98	129	46	51	32	95	80	96	69	91
3 SANDUM/BOTNE/VÅGSNES ..	543	68	88	22	35	27	54	74	54	52	69
MENN	252	29	38	13	20	17	20	44	26	21	24
KVINNER	291	39	50	9	15	10	34	30	28	31	45
4 KONGSHAMN	331	42	60	25	22	13	35	36	38	29	31
MENN	166	24	35	13	13	7	12	21	18	12	11
KVINNER	165	18	25	12	9	6	23	15	20	17	20
5 ALVE/SANDA/AMDAL	214	22	33	18	23	5	16	26	31	19	21
MENN	106	10	17	7	13	5	5	12	16	10	11
KVINNER	108	12	16	11	10	-	11	14	15	9	10
6 SKARE/MARKVIK	376	47	69	30	23	20	45	38	57	25	22
MENN	201	27	35	19	14	8	24	22	30	15	7
KVINNER	175	20	34	11	9	12	21	16	27	10	15
7 AMDALSØYRA	101	16	13	4	15	7	14	12	11	8	1
MENN	53	7	9	1	7	3	8	7	5	6	-
KVINNER	48	9	4	3	8	4	6	5	6	2	1
UTEN FAST BOPEL I ALT	1	-	-	-	1	-	-	-	-	-	-
MENN	-	-	-	-	-	-	-	-	-	-	-
KVINNER	1	-	-	-	1	-	-	-	-	-	-

TABELL 16. PERSONER 16 ÅR OG OVER ETTER VIKTIGSTE KILDE TIL LIVSOPPHOLD, NÆRING, KJØNN OG TELLINGSKRETS

TELLINGSKRETS OG KJØNN	VIKTIGSTE KILDE TIL LIVSOPPHOLD											
	INNTEKT AV EGET ARBEID										FOR- MUE, LAN, STI- PEND M.V.	HUSAR- BEID I HJEM- MET, FORSØR- GET
	I ALT	NÆRING								PEN- SJON, TRYGD		
		I ALT	JORD- SKOG- BRUK, FISKE M.V., HVAL- FANGST	INDU- STRI M.V., BYGGE- OG ANL. VIRK- SOMHET	VARE- HANDEL	SAM- FERD- SEL	TJEN- ESTE- YTENDE NÆR- INGER	UDPP- GITT				
76			503	121	181	228	1	528	54			
KOMMUNEN I ALT	2 439	1 110	76	503	121	181	228	1	528	54	747	
MENN	1 210	889	70	483	54	166	116	-	210	37	74	
KVINNER	1 229	221	6	20	67	15	112	1	318	17	673	
TETTBYGDE KRETSE I ALT ...	1 331	590	27	258	67	109	129	-	297	30	414	
MENN	663	472	27	246	33	98	68	-	125	22	44	
KVINNER	668	118	-	12	34	11	61	-	172	8	370	
1 REVESAND/PUSSNES	1 034	452	26	185	51	86	104	-	238	26	318	
MENN	514	355	26	179	24	77	49	-	99	19	41	
KVINNER	520	97	-	6	27	9	55	-	139	7	277	
2 FÆRVIK/TYBAKKEN	297	138	1	73	16	23	25	-	59	4	96	
MENN	149	117	1	67	9	21	19	-	26	3	3	
KVINNER	148	21	-	6	7	2	6	-	33	1	93	
SPREDTBYGDE KRETSE I ALT .	1 107	519	49	245	54	72	99	-	231	24	333	
MENN	547	417	43	237	21	68	48	-	85	15	30	
KVINNER	560	102	6	8	33	4	51	-	146	9	303	
3 SANDUM/BOTNE/VÅGSNES ..	387	175	24	62	13	26	50	-	98	9	105	
MENN	185	136	19	61	7	22	27	-	33	6	10	
KVINNER	202	39	5	1	6	4	23	-	65	3	95	
4 KONGSHAMN	229	106	2	51	14	13	26	-	44	5	74	
MENN	107	84	2	50	9	13	10	-	14	4	5	
KVINNER	122	22	-	1	5	-	16	-	30	1	69	
5 ALVE/SANDA/AMDAL	159	71	10	31	7	12	11	-	36	5	47	
MENN	79	54	9	28	1	12	4	-	16	2	7	
KVINNER	80	17	1	3	6	-	7	-	20	3	40	
6 SKARE/MARKVIK	260	129	12	75	16	17	9	-	47	2	82	
MENN	139	112	12	72	4	17	7	-	19	1	7	
KVINNER	121	17	-	3	12	-	2	-	28	1	75	
7 AMDALSØYRA	72	38	1	26	4	4	3	-	6	3	25	
MENN	37	31	1	26	-	4	-	-	3	2	1	
KVINNER	35	7	-	-	4	-	3	-	3	1	24	
UTEN FAST BOPEL I ALT	1	1	-	-	-	-	-	1	-	-	-	
MENN	-	-	-	-	-	-	-	-	-	-	-	
KVINNER	1	1	-	-	-	-	-	1	-	-	-	

TABELL 17. HOVEDTALL FOR HUS OG BEBODDE BOLIGER I DE ENKELTE TELLINGSKRETSE


TELLINGSKRETS	HUS				BEBODDE BOLIGER						BO- SAT- TE PR. ROM
	I ALT	AV DISSE:			I ALT	AV DISSE MED:					
		VÅN.HUS TILKN. GÅRDS- DRIFT, FRITTL. ENEBOL.	BYGGGEAR			INNLAGT VANN I HUSET	EGET OG EGET BAD	WC OG BAD ELLERS	EGET ELLER FELLES WC OG UTEN BAD	EGET ELLER FELLES BAD OG UTEN WC	
			1946- 1960	1961- 1970							
KOMMUNEN I ALT	943	816	251	180	1 055	966	570	24	92	66	0,6
TETTBYGDE KRETSE I ALT ...	511	437	152	79	576	530	314	12	66	31	0,6
1 REVESAND/PUSSNES	399	330	118	37	458	414	226	10	60	23	0,6
2 FÆRVIK/TYBAKKEN	112	107	34	42	118	116	88	2	6	8	0,7
SPREDTBYGDE KRETSE I ALT .	432	379	99	101	479	436	256	12	26	35	0,6
3 SANDUM/BOTNE/VÅGSNES ..	164	149	29	33	178	162	94	5	9	16	0,6
4 KONGSHAMN	83	69	24	24	99	95	66	4	8	2	0,6
5 ALVE/SANDA/AMDAL	56	53	14	10	60	55	28	-	1	9	0,7
6 SKARE/MARKVIK	103	93	29	29	113	97	55	3	4	5	0,7
7 AMDALSØYRA	26	15	3	5	29	27	13	-	4	3	0,7



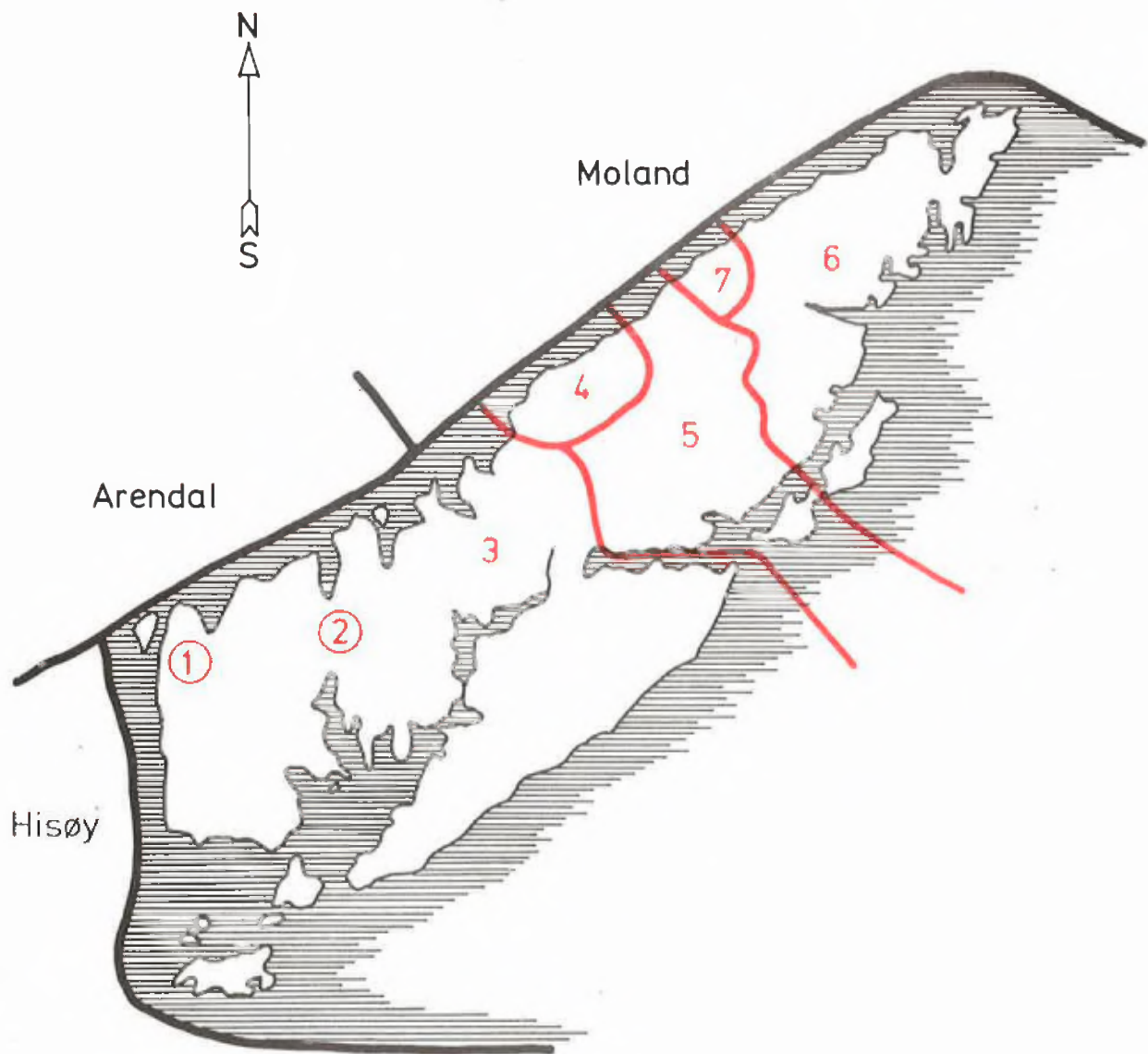
KRETSFORTEGNELSE

Krets- nr.	Navnet på kretsen	Krets- type ¹⁾	Omfang
0	Uten fast bopel	0	..
1	Revesand/Pussnes	T	Se vedlegg 3.
2	Færvik/Tybakken	T	Se vedlegg 3.
3	Sandum/Botne/Vågsnes	S	Hoveleir, gnr. 3 bnr. 1, 2, 5, 6, 10, 16/27 og 17, gnr. 4-6, 8, 9, 11 og 13-18. Unntatt bnr. under krets 1 og 2.
4	Kongshamm	S	Gnr. 1, 2, gnr. 3 bnr. 20 og 22-25.
5	Alve/Sandå/Åmdal	S	Gnr. 19, 20, gnr. 21 bnr. 3, 19 og 44, gnr. 22 bnr. 2/20, 3-8, 10, 12, 13, 19, 46, 50-53, 58, 64-67, 69-75 og 78.
6	Skare/Markvik	S	Gnr. 21 bnr. 1, 2, 4, 5, 7, 12-14, 17, 20, 22/28, 23, 25-27, 32, 35, 37, 39-43, 45, 46, 48, 51, 53/54, 62, 69, 70, 73, 81, 82, 84-86, 94, 95, 98, 104-108, 113, 116, 121, 123/125, 135, 136, 139, 142-144, 148, 149, 154, 155, 159, 161, 165-168, 171, 175, 178, 188/190, 192, 195, 215, 218, 223, 228, 230 og Ospestø, gnr. 23 og 24.
7	Åmdalsøyra	S	Gnr. 21 bnr. 30 og 92, gnr. 22 bnr. 15, 29, 30, 33, 35, 37, 40-42, 47, 48, 62, 68, 76 og 80-83.

1) T = Tettbygd krets. S = Spredtbygd krets.



0921 TROMØY



TEGNFORKLARING

— KOMMUNEGRENSE 1970

— KRETSGRENSE 1970

② MARKERING AV TETTBYGD
KRETS MED NR.

3 NR. PÅ SPREDTBYGD KRETS

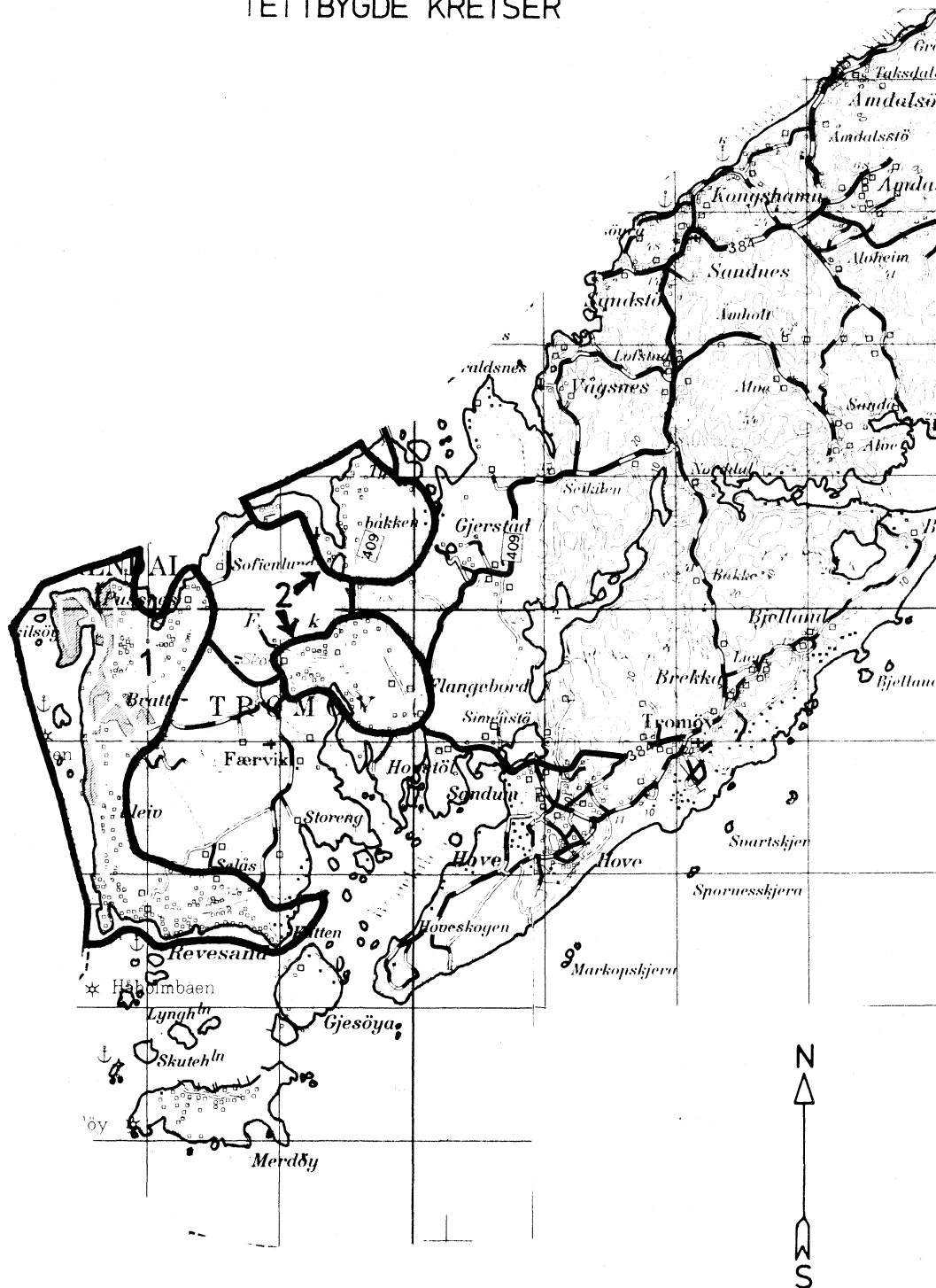
MÅLESTOKK

0 1 2 3 4 5 KM.



0921 TROMØY

TETTBYGDE KRETSER



TEGNFORKLARING

— KRETSGRENSE 1970

1 NR. PÅ TETTBYGD KRETS

MÅLESTOKK 1: 50 000

0 1 2 3 KM.