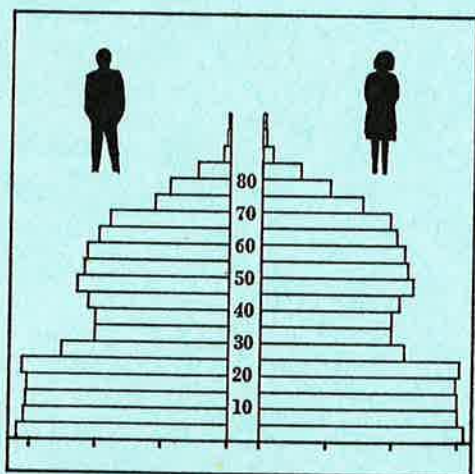


STATISTISKE KOMMUNEHEFTER



FOLKE- OG BOLIGTELLING

1. NOVEMBER 1970

0532 **JEVNAKER**

STATISTISK SENTRALBYRÅ
OSLO


STATISTISKE KOMMUNEHEFTER



FOLKE- OG BOLIGTELLING
1. NOVEMBER 1970

0532 JEVNAKER

STATISTISK SENTRALBYRÅ
OSLO 1973



FORORD

Den første statistikken utarbeidd på grunnlag av oppgaver til folketellingen i 1970, ble publisert i desember 1971 i heftet "Folkemengden etter alder og ekteskapeleg status, 31. desember 1970".

I serien Statistiske kommunehefter legger Statistisk Sentralbyrå fram de viktigste resultater fra Folke- og bolig telling 1970 for hver enkelt kommune. Heftene vil bli utgitt fra midten av 1972 til siste halvdel av 1973. Da kontrollen av tellingsoppgavene ikke er avsluttet når kommuneheftene utarbeides, er tallene i disse heftene foreløpige.

Endelige tall for hele landet vil bli publisert i 6 hefter som ventes å bli utgitt i 1974. Disse publikasjonene vil også inneholde tabeller med geografiske fordelinger. I tillegg til de tabellene som blir trykt, vil det bli utarbeidd tabeller med mer detaljert statistikk. På grunnlag av tellingsresultatene vil det videre bli utarbeidd et bosettingskart og flere større spesialartikler.

Professor Hallstein Myklebost, Geografisk Institutt, Universitetet i Oslo, har vært Byråets konsulent i arbeidet med kretsinnndelingen.

Statistisk Sentralbyrå, Oslo, 2. mai 1972

Petter Jakob Bjerve

Einar Jensen

The first part of the document discusses the importance of maintaining accurate records of all transactions. It emphasizes that proper record-keeping is essential for the success of any business or organization. The text outlines various methods for recording transactions, including the use of journals, ledgers, and spreadsheets. It also highlights the need for regular audits and reconciliations to ensure the accuracy of the records.

The second part of the document focuses on the role of management in overseeing the financial operations of the organization. It discusses the importance of setting clear financial goals and objectives, and the need for effective communication and coordination between different departments. The text also touches upon the importance of risk management and the need to identify and mitigate potential financial risks.

The final part of the document provides a summary of the key points discussed and offers some practical advice for implementing the principles outlined. It concludes by emphasizing the importance of continuous learning and improvement in financial management practices.

Financial Management and Record-Keeping

Introduction

Financial management is a critical aspect of any business or organization. It involves the planning, monitoring, and control of financial resources to ensure the organization's long-term success. One of the key components of financial management is record-keeping, which provides a clear and accurate picture of the organization's financial performance over time.

Proper record-keeping is essential for several reasons. First, it allows management to track income and expenses, which is necessary for calculating profit and loss. Second, it provides a basis for budgeting and forecasting, enabling management to make informed decisions about the future of the organization. Third, it is required for tax reporting and compliance with regulatory requirements. Finally, it provides a historical record of the organization's financial activities, which can be useful for analysis and learning.

There are several methods for recording financial transactions. The most common is the double-entry system, which involves recording each transaction in two accounts: a debit account and a credit account. This system ensures that the total debits equal the total credits, which helps to maintain the accuracy of the records. Other methods include the use of journals, ledgers, and spreadsheets.

Regular audits and reconciliations are also important for ensuring the accuracy of the records. An audit is a systematic review of the organization's financial records to identify any errors or irregularities. Reconciliation involves comparing the organization's records with external statements, such as bank statements, to ensure that they match. Both audits and reconciliations are essential for maintaining the integrity of the financial records.

INNHold

	Side
Prinsipper og definisjoner	7
1. Omfanget av Folke- og bolig telling 1970	7
2. Definisjon av personkjennemerker	7
3. Definisjon av familie- og husholdningstype	10
4. Definisjon av hus og bolig og hus- og boligkjennemerker	11
5. Inndelingen i tellingskretser	13
6. Merknader til tabell 1	14
 T a b e l l e r	
1. Folkemengden ved folketellingene 1801-1970	16
2. Folkemengden etter kjønn og inntektstakernes viktigste kilde til livsopphold og næring ...	16
3. Personer 16 år og over etter yrkesaktivitet, kjønn og alder	16
4. Personer 16 år og over med minst 100 arbeidstimer etter yrkesstatus, arbeidstid, kjønn og næring/yrkesområde	17
5. Personer 16-69 år etter yrkesaktivitet, kjønn og høyeste utdanning	18
6. Yrkesaktive, skoleelever og studenter 16 år og over etter kjønn og arbeids-/skole-/studie- sted pr. 1. november 1970	19
7. Familier og personer etter familietype og husholdningstype	19
8. Personer 16 år og over med egen bolig etter alder, ekteskapelig status og kjønn	19
9. Hus, boliger, rom og bosatte etter hustype	20
10. Beboede boliger etter hustype og byggeår, og hus, rom og bosatte etter husets byggeår	20
11. Beboede boliger etter hustype og tallet på rom, og bosatte etter tallet på rom i boligen .	20
12. Beboede boliger, rom og bosatte etter boligtetthet	21
13. Beboede boliger, rom og bosatte etter boligens utstyr	21
14. Beboede boliger, rom og bosatte etter eier-/leierforholdet til boligen	21
15. Folkemengden etter alder, kjønn og tellingskrets	22
16. Personer 16 år og over etter viktigste kilde til livsopphold, næring, kjønn og tellings- krets	23
17. Hovedtall for hus og beboede boliger i de enkelte tellingskretser	24
 V e d l e g g	
1 a. Kretsfortegnelse	25
1 b. Oversikt over endringene i kommuneinndelingen mellom tellingen i 1960 og tellingen i 1970	25
2. Kartskisse over kretsinnndelingen	27
3. Oversiktskart over tettbygde kretser	29

S t a n d a r d t e g n .

- .. Oppgave mangler
- : Tall kan ikke offentliggjøres
- Null



PRINSIPPER OG DEFINISJONER

1. OMFANGET AV FOLKE- OG BOLIGTELLING 1970

Folketellingen omfatter alle personer (også utenlandske statsborgere) som ifølge Forskrifter av 20. januar 1970 om ordningen og føringen av folkeregistrene, var registrert som bosatt i Norge på tellingstidspunktet den 1. november 1970.

I boligteellingen har en med alle hus og privatboliger (privatleiligheter m.v.) hvor minst én person var registrert bosatt den 1. november 1970. Hus og boliger som var ubebodd eller som var bebodd bare av midlertidig tilstedeværende (f.eks. ugifte personer som oppholdt seg utenom foreldrenes hjem på grunn av studier), omfattes således ikke av tellingen. Heller ikke er boliger for forpleide i aldershjem, pleiehjem og barnehjem og for losjerende i pensjonater, hoteller o.l. med. Hus hvor alle eller en del av de registrert bosatte var forpleide eller losjerende, er derimot inkludert.

I avsnitt 2 er det gjort nærmere rede for bostedsbegrepet (det sted som en person skal regnes som bosatt) og i avsnitt 4 for hus- og boligbegrepet.

2. DEFINISJON AV PERSONKJENNERKER

Når ikke annet er nevnt, refererer personopplysningene seg til den 1. november 1970.

Bosted

Den enkelte person er i tellingen regnet å ha sitt bosted i den kommune og i den bolig hvor vedkommende var registrert som bosatt den 1. november 1970 ifølge forskriftene om ordningen og føringen av folkeregistrene. Hovedregelen er her at en person skal registreres som bosatt der hvor vedkommende regelmessig tar sin døgnhvile. De viktigste registreringsreglene er ellers:

Bostedsforhold	Skal registreres som bosatt i
Gift person som p.g.a. arbeid, studier, avtjening av verneplikt e.l. oppholder seg utenom ektefellenes felles bolig	Ektefellenes felles bolig
Ugift person som p.g.a. studier, skolegang eller avtjening av verneplikt oppholder seg utenom foreldrenes/forsørgers bolig	Foreldrenes/forsørgers bolig
Ugift person med eget arbeid og som vanligvis ikke bor hos foreldre/forsørger	Boligen der personen vanligvis bor
Person som p.g.a. ferie, besøk hos kjente, forretningsreise e.l. er fraværende fra boligen der vedkommende vanligvis bor	Boligen der personen vanligvis bor
Person som er forpleid i barnehjem, aldershjem, pleiehjem eller er satt bort i privat pleie	Barnehjemmet, aldershjemmet, pleiehjemmet eller boligen hvor personen er i pleie. (På grunn av registreringsvanker er imidlertid en del personer som var anbrakt i pleiehjem, registrert som bosatt i privatbolig på tellingstidspunktet.)
Person som er innlagt på sykehus eller anbrakt på arbeidsskole, arbeidsanstalt eller i fengsel	Boligen der personen var bosatt før innleggelsen eller anbringelsen

Personer som ikke kan henføres til en bestemt bolig, er regnet til gruppen "Uten fast bopel". Av registreringstekniske grunner har en imidlertid i tellingen også måttet ta med enkelte personer med fast bosted i denne gruppen. Personer uten fast bopel er som regel registrert som bosatt i den kommunen hvor de sist hadde fast bosted.

I det følgende er begrepet "Bosatt" brukt i samme betydning som begrepet "Registrert bosatt". Det er ikke som ved tidligere tellinger, hentet inn opplysninger om midlertidig bosted. Fra 1970-tellingen kan det derfor ikke gis oppgaver over den tilstedeværende befolkning.

Alder

I fordelingene etter alder er den enkelte person gruppert etter alder pr. 31. desember 1970 (1970 minus fødselsår), og ikke som ved tidligere tellinger etter alder på tellingstidspunktet.

Ekteskapelig status

Det er brukt fire hovedgrupperinger etter ekteskapelig status, nemlig ugifte, gifte, separerte og før gifte. Som før gifte er regnet skilte, enker og enkemenn.

Utdanning

Opgavene over utdanning omfatter enkeltutdanninger på heltid av minst 5 måneders normal varighet og deltidsutdanninger av tilsvarende varighet. For personer med flere enkeltutdanninger, er den utdanning som har lengst samlet varighet (normal varighet av enkeltutdanningen tillagt varigheten av den forutdanning som kreves) regnet som høyeste utdanning. Av utdanninger med lik samlet varighet, er den som antas å være av størst yrkesmessig betydning, oppfattet som personens høyeste utdanning. Klassifiseringen er i samsvar med Standard for utdanningsgruppering (Statistisk Sentralbyrås Håndbøker, nr. 28). I tellingen er det imidlertid foretatt følgende tre-delning av standardens gymnasnivå (samlet utdanningsvarighet 10-12 år):

1. Utdanning på gymnasnivå I (10 år)
2. Utdanning på gymnasnivå II (11 år)
3. Utdanning på gymnasnivå III (12 år)

Videre er utvidet grunnskoleutdanning (10. frivillig år) i tellingen gruppert sammen med 9-årig grunnskole, mens den er skilt ut som egen gruppe under gymnasnivå i Standard for utdanningsgruppering.

Yrkesaktivitet

Som yrkesaktivitet er regnet alt arbeid mot vederlag, enten i form av lønn, inntekt av egen bedrift, naturalier e.l., inklusive arbeid som familiemedlem uten fast lønn i familiebedrift (f.eks. gårdsbruk, forretning m.v.), vernepliktstjeneste og tilsvarende pliktstjeneste, men eksklusive husarbeid for egen familie.

I gruppen "Med yrkesaktivitet" er tatt med alle personer 16 år og over som utførte yrkesaktivitet i hele eller en del av perioden 1. november 1969 - 31. oktober 1970, også personer som begynte eller sluttet i arbeidslivet i denne perioden, deltidsarbeidere og elever og studenter som hadde hatt feriearbeid.

I tidligere tellinger er personer med inntekt av egen yrkesaktivitet som viktigste kilde til livsopphold, regnet til yrkesbefolkningen (personer med yrke). I disse tellingene avviker imidlertid definisjonen av yrkesaktivitet på enkelte punkter fra definisjonen som er gitt ovenfor. I 1970-tellingen er ikke en bestemt gruppe av personer regnet som yrkesbefolkning. Det er imidlertid gitt fordelinger etter viktigste kilde til livsopphold og etter arbeidstid.

Viktigste kilde til livsopphold

Personer 16 år og over er gruppert etter den kilde til livsopphold som var viktigst de siste 12 månedene før tellingstidspunktet.

Med inntekt av eget arbeid er ment inntekt av egen yrkesaktivitet.

"Pensjon, trygd" omfatter syketrygd, arbeidsløshetsstrygd, forsørgertrygd, uføretrygd, alderstrygd, yrkesskadetrygd, krigspensjon, bedriftspensjon o.l. Ektefeller som hadde hver sin pensjon som viktigste kilde til livsopphold, er begge gruppert under denne kilden til livsopphold. I disse tilfellene er således ikke den ene ektefellen regnet som forsørget eller å ha husarbeid i hjemmet som viktigste kilde til livsopphold.

Som formue, lån m.v. er også regnet føderåd, leieinntekt, forpaktningssinntekt, annen formuesinntekt og utbetalinger i samband med livsforsikring eller individuell pensjonsforsikring.

"Stipend m.v." omfatter foruten stipend, underhold fra andre enn privatpersoner (f.eks. stønader fra det offentlige, institusjoner eller bedrifter), unntatt pensjon og trygd.

I gruppen "Husarbeid i hjemmet, forsørget" er tatt med alle personer som ikke hadde en av kildene som er spesifisert foran, som den viktigste kilde til livsopphold.

Inntektstaker/Ikke-inntektstaker

Som inntektstakere er regnet personer 16 år og over med inntekt av eget arbeid; pensjon, trygd m.v.; formue, lån m.v. eller stipend m.v. som viktigste kilde til livsopphold. Tilsvarende er som ikke-inntektstakere regnet alle personer under 16 år og personer 16 år og over som under viktigste kilde til livsopphold er gruppert på "Husarbeid i hjemmet, forsørget". Husmødre som ikke var inntektstakere, er skilt ut som egen gruppe. Denne gruppen omfatter gifte kvinner 16 år og over med husarbeid i hjemmet som viktigste kilde til livsopphold.

I tabell 2 er ikke-inntektstakere gruppert etter samme kilde til livsopphold/næring som en inntektstaker i samme familie (definisjon av familieenheten er gitt i avsnitt 3). Denne inntektstakeren er valgt ut etter følgende prioritetsrekkefølge:

1. Mannlig ektefelle/far
2. Kvinnelig ektefelle/mor
3. Eldste sønn, nest eldste sønn osv.
4. Eldste datter, nest eldste datter osv.

Personer som tilhørte familie uten en eneste inntektstaker, er i tabell 2 gruppert under uopp-gitt kilde til livsopphold.

Elever, studenter (tabell 5)

Som elever og studenter er i tabell 5 regnet personer som i løpet av de siste 12 måneder før tellingstidspunktet, gikk på skole eller studerte, uten hensyn til andre aktiviteter som f.eks. yrkesaktivitet.

Arbeidstid

Opgavene over arbeidstid gjelder perioden 1. november 1969 - 31. oktober 1970 og omfatter tid som er gått med til yrkesaktivitet. Tid som er brukt til skolearbeid, studier og husarbeid for egen familie, er således ikke inkludert. Personer som i perioden hadde mindre enn i alt én måneds sykefravær, og ellers - bortsett fra ferie - arbeidet full dag hele perioden, er regnet å ha hatt heldagsarbeid.

Generelt om grupperingen etter næring, yrke og yrkesstatus

Personer 16 år og over med yrkesaktivitet er gruppert på næring etter arten av virksomheten til den bedrift som den enkelte arbeidet i hele tiden eller lengst tid de siste 12 måneder før tellingstidspunktet. Disse personene er videre gruppert på det yrke og den yrkesstatus som de hadde hele tiden eller lengst tid i bedriften i 12-månedersperioden.

Næring

Næringsgrupperingen er foretatt etter 1960-utgaven av Standard for næringsgruppering i offentlig norsk statistikk (Statistisk Sentralbyrås Håndbøker, nr. 9). Denne standarden er i samsvar med International Standard Industrial Classification of All Economic Activities (ISIC), Rev. 1.

Med begrepet "Industri m.v." som er brukt i tabelldelen, er ment næringene bergverksdrift m.v., industri og kraft- og vannforsyning m.v. Videre er som "Samferdsel" regnet næringene sjøtransport og annen samferdsel. Samlegruppen "Tjenesteytende næringer" omfatter finansinstitusjoner, eienomsdrift, offentlig administrasjon og forsvar, offentlig og privat tjenesteyting og personlig tjenesteyting. I tabell 4 er under "Annen tjenesteyting" tatt med næringsgrenene hotell- og restaurantdrift og vask, rensing og andre personlige tjenester.

Yrke

Yrkesgrupperingen er foretatt etter Standard for yrkesgruppering i offentlig norsk statistikk (utgitt av Arbeidsdirektoratet i 1965) som i prinsippet følger 1958-utgaven av International Standard Classification of Occupations (ISCO).

Yrkesstatus

I tellingen er det brukt følgende fire grupperinger etter yrkesstatus:

1. Ansatt
2. Selvstendig uten leid hjelp
3. Selvstendig med leid hjelp
4. Familienmedlem uten fast lønn i familiebedrift

Personer (også medeiere) som arbeide i firmaer organisert som aksjeselskap, andelslag eller annen selskapsform med begrenset ansvar, er alltid regnet som ansatte.

En person er regnet som selvstendig (med eller uten leid hjelp) dersom vedkommende drev firmaet alene for egen regning eller sammen med andre som medeier med ubegrenset ansvar (f.eks. i ansvarlig selskap). I de tilfelle hvor ektefeller arbeide i felles virksomhet (f.eks. gårdsbruk, forretning) som ikke var organisert som aksjeselskap e.l., er den ene ektefellen regnet som selvstendig og den andre som familiemedlem uten fast lønn i familiebedrift. Gruppen "Familie-medlem uten fast lønn i familiebedrift" omfatter ellers personer som arbeide i familie-virksomhet uten fast avtalt lønn og som verken var eier eller medeier i virksomheten. Et familiemedlem uten fast lønn kan imidlertid ha vederlag for arbeidet i form av kost og losji, andel av overskott e.l.

I tabell 4 er det gitt oppgaver over tallet på henholdsvis ansatte og selvstendige (med eller uten leid hjelp). Differansen mellom summer av disse tall og totaltall utgjør følgelig tallet på familiemedlemmer uten fast lønn i familiebedrift.

Arbeids-/skole-/studiested

Personer som pr. 1. november 1970 både hadde inntekt av eget arbeid og som gikk på skole eller studerte, er i tabell 6 gruppert som yrkesaktive og etter arbeidssted dersom arbeidstiden de foregående 12 månedene utgjorde minst 1 000 timer. I motsatt fall er de gruppert som skoleelever/studenter og etter skole-/studiested.

Som personer med annet arbeidssted er regnet personer som arbeide i flere kommuner, var til sjøs eller som arbeide i utlandet. Tilsvarende er personer som studerte i utlandet gruppert under annet studiested.

Egen bolig

Ektefeller som var bosatt i samme privatbolig og hvor minst én av ektefellene var boliginne-haver, er begge regnet å ha egen bolig. For øvrig er bare boliginnehaveren eller én av bolig-innehaverne gruppert under "Egen bolig". Forpleide i aldershjem, barnehjem og pleiehjem og losjerende i pensjonater og hoteller m.v. er aldri regnet å ha egen bolig.

Definisjon av begrepet "Boliginnehaver" er gitt i kapittel 4 under avsnittet "Eier-/leier-forhold".

3. DEFINISJON AV FAMILIE OG HUSHOLDNINGSTYPE

Grupperingene på familie og husholdningstype refererer seg til tellingstidspunktet den 1. november 1970.

Familie

Til én og samme familie er regnet:

1. Ektepar og eventuelle ugifte barn registrert bosatt i samme privatbolig, aldershjem, pleiehjem, pensjonat, hotell e.l.
2. Far/mor med ugifte barn registrert bosatt i samme privatbolig, aldershjem, pleiehjem, pensjonat, hotell e.l.
3. Hver enkelt person som ikke hører inn under noen av de to gruppene som er spesifisert ovenfor (bl.a. personer uten fast bopel). Disse personene danner således hver for seg egen familie (familie med én person).

I familier med ektepar er også tatt med eventuelle ugifte barn av bare den ene ektefellen og ugifte adoptivbarn og stebarn, men ikke fosterbarn.

Av reglene som er nevnt ovenfor, går det fram at personer (f.eks. ektefeller) som ikke var registrert bosatt i samme privatbolig, aldershjem, pleiehjem, pensjonat, hotell e.l., aldri er gruppert under samme familie. Videre går det fram at gifte, separerte, skilte, enker og enkemenn ikke i noe tilfelle er regnet til samme familie som foreldrene. Når f.eks. et ektepar bor sammen med en skilt datter, danner ektefellene egen familie og datteren egen familie. Ellers kan nevnes at ugifte søsken som har felles bolig, men hvor ingen av foreldrene er bosatt, hver for seg er regnet som særskilt familie.

Husholdningstype

Det er skilt mellom tre hovedtyper av husholdning, nemlig privathusholdning, felleshusholdning og annen husholdning.

Gruppen "Privathusholdning" omfatter personer som var registrert som bosatt i privatbolig. Denne husholdningstypen er videre splittet opp etter tallet på familier i husholdningen. Som husholdningsenhet er her regnet bolighusholdning (som omfatter alle bosatte i samme bolig) og ikke kostholdning som ved tidligere tellinger.

Til felleshusholdning er regnet forpleide som var registrert bosatt i aldershjem, barnehjem og pleiehjem og losjerende som var registrert bosatt i pensjonat, hotell e.l.

Betjeningspersonale bosatt ved felleshusholdninger er alltid gruppert under privathusholdning. Det samme gjelder militært personell som var bosatt i militærforlegning.

Annen husholdning omfatter personer uten fast bopel.

4. DEFINISJON AV HUS OG BOLIG OG HUS- OG BOLIGKJENNEMERKER

Hus- og boligopplysningene refererer seg til den 1. november 1970.

Hus

Som eget hus er som hovedregel regnet bygg som fra kjeller til loft er atskilt fra andre bygg. Fra denne regelen er det gjort følgende to unntak:

1. Hver enkelt bolig i vertikalt delte tomannsboliger og i rekke, kjede, atrium og terrasse er alltid regnet som særskilt hus.
2. Selv om det fra kjeller til loft er skillevegg(er) uten gjennomgang, er henholdsvis horisontalt delte tomannsboliger som er bygd sammen i rekke e.l., og hver enkelt blokk regnet til ett og samme hus.

Som nevnt under avsnitt 1, omfatter tellingen alle hus hvor minst én person var registrert som bosatt den 1. november 1970.

Bolig

Til en bolig (leilighet m.v.) er som hovedregel regnet rom som er bygd (eller ombygd) til bruk for én person eller for flere personer med fellesskap i kost og losji, og hvor det er adkomst til rommene (rommet) uten å måtte gå gjennom en annen bolig. Avgrensingen av boligenhetene er ellers foretatt etter følgende spesielle regler:

1. En hybel med egen inngang (utenfra eller fra korridor, oppgang e.l.) og som er bygd i tilknytning til en bolig, er regnet som særskilt bolig bare når hybelboeren (hybelboerne) selv holdt kosten.
2. Hybler uten egen inngang er ikke skilt ut som særskilte boliger.
3. I hybelbygg o.l. er hver enkelt hybel regnet som egen bolig, også i de tilfelle flere hybler har felles gang, hall, bad og/eller kjøkken.
4. I bygg for felleshusholdning, i hus som er bygd i tilknytning til slike bygg og i militærforlegninger er hybler o.l. for ansatte regnet som særskilte boliger. Likeledes er rom som ble brukt av en ansatt med ektefelle og eventuelle barn, regnet til én og samme bolig.

Med privatbolig er i tellingen ment boliger som ikke er bebodd av forpleide i aldershjem, barnehjem og pleiehjem eller av losjerende i pensjonater, hoteller o.l. Boliger for ansatte (f.eks. sykepleiere) ved felleshusholdninger er således regnet som privatboliger. Det samme gjelder boliger for befal m.v. i militærforlegninger.

Som nevnt under avsnitt 1, omfatter tellingen alle privatboliger hvor minst én person var registrert bosatt den 1. november 1970. Som betegnelse på disse boligene er i tabelldelen brukt "Bebodde boliger". For de enkelte hus som er med i tellingen, er det imidlertid hentet inn oppgaver over samlet tall på privatboliger (inkl. ubebodde boliger og boliger med bare midlertidig bosatte). Tallene på boliger i alt i tabell 9 gjelder disse boligene.

Rom

Oppgavene over tall på rom refererer seg til boliger som er med i tellingen, og omfatter beboelsesrom på 6 m² eller mer som kan nyttes året rundt. Bortsett fra i tabell 11, er også kjøkken på 6 m² eller mer inkludert. Entré, hall, bad, alkove, hems og rom som bare nyttes i næringsvirksomhet (f.eks. kontor) er ikke med.

Bosatte

Tallene på bosatte omfatter personer registrert som bosatt i privatboliger og således ikke personer som er regnet til felleleshusholdning og personer uten fast bopel.

Hustype

Som våningshus i tilknytning til gårdsdrift er - uansett hustype ellers - regnet hus hvor gårdbrukeren selv, forpakter eller kårfolk var bosatt, men ikke hus for gårdsarbeidere og hus på nedlagte bruk.

Hustypen "Frittliggende enebolig" omfatter hus med én bolig og med minst en halv meters avstand til nærmeste hus (unntatt garasje o.l.).

Til gruppen "Enebolig i rekke, kjede, atrium m.v." er også regnet husenhetene i vertikalt delte tomannsboliger.

Horisontalt delt tomannsbolig er hus med to vanlige leiligheter (som kan ha ulik størrelse) og hvor den ene leiligheten ligger i en etasje over den annen.

Hustypen "Annet småhus" omfatter hus med inntil 2½ etasjer (ekskl. underetasje), unntatt våningshus i tilknytning til gårdsdrift, eneboliger og horisontalt delte tomannsboliger. Hus som har én eller to vanlige leiligheter og hybelleilighet som er skilt ut som egen bolig, er også gruppert under denne hustypen.

Som blokk er regnet hus med 3 etasjer (ekskl. underetasje) eller mer.

Provisorisk boligbygg er hus m.v. som helt eller delvis er tatt i bruk til bolig for 10 år eller mindre (inkl. campingvogner, båter, telt, gammer o.l.).

Gruppen "Forretningsbygg m.v." omfatter hus hvor halvparten eller mindre av golvarealet nyttes til privatboliger, unntatt bygg for felleleshusholdning. Hus med to etasjer og hvor det er forretning i første etasje og bolig i annen etasje, er alltid gruppert under denne hustypen.

Som bygg for felleleshusholdning er regnet hus hvor det for bosatte og/eller midlertidig tilstedeværende er organisert felleleshusholdning. Hus i studentbyer o.l. er imidlertid aldri gruppert her. Av avgrensingsregler som det er gjort rede for under andre avsnitt, går det fram at oppgaver over tall på boliger, rom og bosatte i bygg for felleleshusholdning, bare omfatter privatboliger og rom og bosatte i disse boligene.

Byggeår

Som byggeår er for det enkelte hus regnet det år da minst halvparten av boligene i huset var ferdige til innflytning. Hus som er ombygd, er gruppert etter opprinnelig byggeår.

WC, bad

Boliger med eget wc/eget bad omfatter boliger med wc/bad som bare de bosatte i boligen har rett til å nytte, uten hensyn til om wc/bad ligger i eller utenfor boligen. Som boliger med felles wc/felles bad er regnet boliger som har wc/bad felles med en eller flere andre boliger.

Eier-/leierforhold

Personer med råderett over boligen som de er bosatt i (eier, leier den e.l.), er regnet som boliginnhavere.

Boliginnehavere (f.eks. medlemmer av borettslag) med aksje eller andel som gir boretts til boligen, er alltid regnet som leieboere med aksje/andel, også i de tilfelle det er betalt innskott som er høyere enn pålydende verdi av aksjen/andelen.

Leieboere med innskott er boliginnehavere som har betalt innskott (f.eks. obligasjonsinnskott) for å leie boligen, men ikke leieboere som bare har betalt forskott på husleie.

Boliginnehavere som disponerer boligen vederlagsfritt eller som kårbolig, er regnet som leieboere.

En boliginnehaver er regnet å disponere boligen som tjenestebolig når den er stilt til disposisjon i samband med tjenesteforhold på vilkår av at boligen må fraflyttes når tjenesteforholdet opphører, uten hensyn til om det betales husleie eller ikke. Boliger som boliginnehaveren har aksje, andel eller innskott i, er imidlertid aldri regnet som tjenestebolig.

Gjennomsnittstall

Boliger pr. hus er lik tallet på privatboliger i hus som er med i tellingen (inkl. ubebodde boliger og boliger med bare midlertidig tilstedeværende) dividert med tallet på hus som er med i tellingen.

Bebodde boliger pr. hus er lik tallet på privatboliger som er med i tellingen dividert med tallet på hus som er med i tellingen.

Rom pr. bolig er lik tallet på rom (inkl. kjøkken på 6 m² eller mer) i privatboliger som er med i tellingen dividert med tallet på disse boligene.

Bosatte pr. bolig er lik tallet på bosatte i privatboliger dividert med tallet på privatboliger som er med i tellingen.

Bosatte pr. rom er lik tallet på bosatte i privatboliger dividert med tallet på rom (inkl. kjøkken på 6 m² eller mer) i privatboliger som er med i tellingen.

5. INNDELINGEN I TELLINGSKRETSE

For områder som i 1960 tilhørte herredskommune, er kretsinnstillingen foretatt av Byrådet og etter de samme retningslinjer som i 1960-telling. Følgende hovedregler er lagt til grunn for innstillingen:

1. En tellingskrets bør være mest mulig ensartet når det gjelder kommunikasjonsforhold, næringsstruktur og befolkningsutvikling.
2. Kretsgrensene må ikke skjære sogne- eller kommunegrensene.
3. En krets skal bestå enten bare av ett tettbygd strøk, del av tettbygd strøk eller av spredtbygd strøk. Som tettbygd strøk regnes områder med minst 200 bosatte på tellings- tidspunktet og hvor avstanden mellom bolighusene som regel ikke overstiger 50 meter. En hussamling som ligger mer enn 50 meter fra en tettbebyggelse, er imidlertid regnet som en del av det tettbygde strøket dersom hussamlingen naturlig hører sammen med tettbebyggelsen. Andre områder er regnet som spredtbygde strøk og er delt videre opp i tellingskretser.

I 1970-telling er det for områder som i 1960 tilhørte herredskommune, bare foretatt følgende endringer i kretsinnstillingen som da ble brukt:

1. Når regulering av kommune- eller sognegrensene førte til at en 1960-krets falt inn under mer enn én kommune eller ett sogn i 1970, er kretsen delt videre opp slik at kretsgrensene ikke skjærer kommune- eller sognegrensene.
2. Grensene for tettbygde strøk (og dermed for tettbygde kretser) er justert i samsvar med bosettingen pr. 1. november 1970 etter reglene for avgrensning av disse strøkene.
3. I de tilfelle avgrensningen i 1960-telling av spredtbygde kretser ikke var i samsvar med reglene for kretsinnstilling, er grensene justert i 1970-telling.

Innstillingen i tellingskretser av områder som i 1960 tilhørte bykommune, er foretatt av folke- registrene i samråd med kommunale myndigheter. I flere tilfelle er kretsinnstillingen for disse områdene ikke den samme som i 1960-telling. I begge tellingene er imidlertid grensene fastlagt slik at de ikke skjærer kommune- eller sognegrensene og at en krets består enten bare av tettbygd strøk eller bare av spredtbygd strøk (avgrenset etter reglene som er nevnt ovenfor).

Tettbygde strøk i områder som i 1960 tilhørte herredskommune, er vanligvis ikke delt opp i flere kretser. Byområder er imidlertid alltid regnet til flere kretser.

I vedlegg 1 a er det gitt en kretsfortegnelse, i vedlegg 2 en kartskisse over kretsinnstillingen og i vedlegg 3 et oversiktskart over én eller flere tettbygde kretser.

6. Merknader til tabell 1

I tabell 1 har en generelt sett tatt sikte på å gi tall tilbake til 1801 etter kommuneinndelingen i 1970. Over et så langt tidsrom har det imidlertid skjedd så mange endringer i kommuneinndelingen at det for de fleste kommuner ikke kan gis en sammenliknbar tallserie for hele perioden.

I 1898 ble Jevnaker herred delt i to herreder - Jevnaker og Lunner. Mellom tellingen i 1960 og tellingen i 1970 er en del av Gran herred overført til Jevnaker. I vedlegg 1 b er det gitt en oversikt som viser hvilke kommuner de enkelte tellingskretsene i 1970-tellingen tilhørte i 1960.

I tabell 1 gjelder tallene for 1855-1890 Jevnaker sogn i Jevnaker herred. For 1946 og tidligere omfatter tallene ikke folketallet (ialt 183 personer pr. 1. november 1960) i den delen av Gran som er overført til Jevnaker.

T A B E L L E R

TABELL 1. FOLKEMENGDEN VED FOLKETELLINGENE 1801-1970

ÅR	FOLKE- MENGDE	ÅR	FOLKE- MENGDE	ÅR	FOLKE- MENGDE	ÅR	FOLKE- MENGDE	ÅR	FOLKE- MENGDE	ÅR	FOLKE- MENGDE
1801	1835	1865 ..	2 550	1900 ..	3 894	1930 ..	4 250	1960 ..	4 718
1815	1845	1875 ..	2 552	1910 ..	4 102	1946 ..	4 351	1970 ..	5 035
1825	1855 ..	1 962	1890 ..	3 165	1920 ..	4 077	1950 ..	4 644		

1 SE MERKNADER TIL TABELL 1 PÅ SIDE 14

TABELL 2. FOLKEMENGDEN ETTER KJØNN OG INNTEKTSTAKERNES VIKTIGSTE KILDE TIL LIVSOPPHOLD OG NÆRING

VIKTIGSTE KILDE TIL LIVSOPPHOLD OG NÆRING	I ALT	MENN	KVIN- NER	INN- TEKTS- TAKERE	IKKE-INNTEKTSTAKERE				
					I ALT	HUS- MØDRE	ANDRE		
							I ALT	AV DISSE:	
								UNDER 16 ÅR	16-24 ÅR
I ALT	5 035	2 567	2 468	2 819	2 216	853	1 363	1 154	192
INNTEKT AV EGET ARBEID I ALT ..	3 976	2 106	1 870	1 930	2 046	782	1 264	1 089	169
JORDBRUK OG SKOGBRUK M.V. ...	401	240	161	190	211	83	128	110	17
FISKE M.V. OG HVALFANGST	-	-	-	-	-	-	-	-	-
INDUSTRI M.V.	1 865	1 041	824	861	1 004	416	588	500	85
BYGGE- OG ANLEGGSVIRKSOMHET .	471	280	191	193	278	107	171	148	22
VAREHANDEL	327	129	198	193	134	40	94	87	6
SAMFERDSEL	247	142	105	104	143	52	91	80	11
TJENESTEYTNDE NÆRINGER	664	273	391	388	276	84	192	164	28
UOPPGITT NÆRING	1	1	-	1	-	-	-	-	-
PENSJON, TRYGD	954	411	543	842	112	64	48	36	9
FORMUE, LAN M.V.	35	25	10	33	2	1	1	1	-
STIPEND M.V.	17	10	7	14	3	1	2	2	-
UOPPGITT	53	15	38	-	53	5	48	26	14

TABELL 3. PERSONER 16 ÅR OG OVER ETTER YRKESAKTIVITET, KJØNN OG ALDER

KJØNN OG ALDER	I ALT	UTEN YRKES- AKTI- VITET	MED YRKESAKTIVITET						UOPP- GITT
			ARBEIDSTID I TIMER						
			I ALT	UNDER 100	100- 499	500- 999	1 000 OG MER		
							I ALT	AV DISSE: HELDAGS- ARBEID	
I ALT	3 881	1 699	2 182	23	146	167	1 846	1 548	-
16-19	293	137	156	5	40	23	88	67	-
20-24	382	95	287	-	19	16	252	209	-
25-59	2 056	664	1 392	12	56	92	1 232	1 065	-
60-66	452	206	246	3	12	21	210	163	-
67-69	160	100	60	2	8	7	43	31	-
70 OG OVER	538	497	41	1	11	8	21	13	-
MENN I ALT	1 967	442	1 525	9	58	60	1 398	1 227	-
16-19	162	59	103	4	25	16	58	42	-
20-24	208	23	185	-	10	7	168	136	-
25-59	1 028	48	980	1	7	20	952	875	-
60-66	232	55	177	1	5	8	163	132	-
67-69	78	32	46	2	2	2	40	31	-
70 OG OVER	259	225	34	1	9	7	17	11	-
KVINNER I ALT	1 914	1 257	657	14	88	107	448	321	-
16-19 I ALT	131	78	53	1	15	7	30	25	-
AV DISSE: GIFTE ...	14	9	5	-	1	1	3	1	-
20-24 I ALT	174	72	102	-	9	9	84	73	-
AV DISSE: GIFTE ...	96	63	33	-	4	6	23	17	-
25-59 I ALT	1 028	616	412	11	49	72	280	190	-
AV DISSE: GIFTE ...	898	573	325	10	42	59	214	131	-
60-66	220	151	69	2	7	13	47	31	-
67-69	82	68	14	-	6	5	3	-	-
70 OG OVER	279	272	7	-	2	1	4	2	-

TABELL 4. PERSONER 16 ÅR OG OVER MED MINST 100 ARBEIDSTIMER ETTER YRKESSTATUS, ARBEIDSTID, KJØNN OG NERING/YRKESOMRADE

NERING/YRKESOMRADE	AV DISSE:					ARBEIDSTID I TIMER					
	I ALT	AN- SATTE	SELV- STEN- DIGE	MENN	KVIN- NER	100-999			1 000 OG MER		
						I ALT	MENN	KVIN- NER	I ALT	MENN	KVIN- NER
I ALT	2 159	1 852	233	1 516	643	313	118	195	1 846	1 398	448
NERING											
JORDBRUK	186	40	89	142	44	52	28	24	134	114	20
SKOGBRUK M.V.	55	54	1	53	2	12	:	:	43	:	:
FISKE M.V., HVALFANGST	1	1	-	1	-	:	:	-	:	:	-
FISKEVERKSDRIFT M.V. ...	2	2	-	2	-	:	:	-	:	:	-
INDUSTRITR.	890	871	18	741	149	75	42	33	815	699	116
BYGGE- OG ANLEGGSVIRKS.	198	165	32	191	7	9	7	2	189	184	5
KRAFT-, VANNFORS. M.V.	16	16	-	15	1	:	-	:	:	15	:
VAREHANDEL	230	184	33	87	143	47	8	39	183	79	104
FINANSINSTITUSJONER ...	37	37	-	20	17	3	-	3	34	20	14
EIENDOMSDRIFT	1	1	-	-	1	:	-	:	:	-	:
SJØTRANSPORT	8	8	-	8	-	2	2	-	6	6	-
ANNEN SAMFERDSEL	106	80	26	90	16	10	7	3	96	83	13
OFF. ADM. OG FORSVAR ..	72	72	-	59	13	4	2	2	68	57	11
OFF. OG PRIV. TJ.YTING	280	261	18	95	185	63	9	54	217	86	131
LØNT HUSARBEID	28	28	-	-	28	16	-	16	12	-	12
ANNEN TJENESTETYING ...	48	31	16	11	37	19	2	17	29	9	20
UOPPGITT	1	1	-	1	-	-	-	-	1	1	-
YRKESOMRADE											
TEKNISK, VITENSKAPELIG, HUMANISTISK OG KUNST- NERISK ARBEID I ALT ...	171	154	16	74	97	36	6	30	135	68	67
TEKNISK ARBEID	18	18	-	18	-	-	-	-	18	18	-
MEDISINSK ARBEID	10	4	6	9	1	1	:	:	9	:	:
SYKEPLEIE- OG ANNET PLEIEARBEID	57	56	-	2	55	24	:	:	33	:	:
PEDAGOGISK ARBEID ...	49	48	1	26	23	7	4	3	42	22	20
ADM.- OG FORVALTNINGS- ARB., BEDR.- OG ORGANI- SASJONSLEDELSE I ALT ..	41	24	17	39	2	:	-	:	:	39	:
OFFENTLIG ADM.- OG FORVALTNINGSARBEID ..	5	5	-	5	-	-	-	-	5	5	-
BEDR. OG ORG.LEDELSE	36	19	17	34	2	:	-	:	34	34	:
KONTORARBEID	151	148	1	59	92	18	4	14	133	55	78
HANDELSARBEID I ALT ...	191	151	31	69	122	37	4	33	154	65	89
GROSSISTER OG DETALJISTER	31	-	31	23	8	1	-	1	30	23	7
HANDELSARB. FRA KONT. OG DETALJHANDELSARB.	156	147	-	43	113	35	4	31	121	39	82
JORDBRUKS-, SKOGBRUKS- OG FISKEARBEID	248	101	90	203	45	63	38	25	185	165	20
GRUVE- OG SPRENGNINGS- ARBEID M.M.	5	5	-	5	-	-	-	-	5	5	-
TRANSPORT- OG KOMMUNI- KASJONSARBEID I ALT ...	125	100	24	109	16	11	8	3	114	101	13
VEGTRAFIKKARBEID ...	74	49	24	72	2	5	:	:	69	:	:
POST- OG TELEKOM.ARB.	16	16	-	4	12	2	-	2	14	4	10
INDUSTRI-, BYGGE- OG ANLEGG SARBEID I ALT ...	970	925	42	877	93	69	52	17	901	825	76
JERN- OG MET.VAREARB.	111	104	5	111	-	6	6	-	105	105	-
ELEKTROARBEID	30	29	1	30	-	2	2	-	28	28	-
TREARBEID	196	180	16	195	1	16	:	:	180	:	:
NÆRINGSMIDDELARBEID .	19	17	2	18	1	-	:	:	19	:	:
KJEMISK PROSESSAR- BEID, TREFOREDLINGS- OG PAPIRARBEID	17	17	-	16	1	1	:	:	16	:	:
LASTE-, LOSSE- OG LAGERARBEID	56	56	-	55	1	4	:	:	52	:	:
SERVICEARBEID I ALT ...	225	212	12	49	176	78	5	73	147	44	103
SIVILT OVERVÅKNINGS- OG TRYGGINGSARBEID ..	4	4	-	3	1	:	-	:	:	3	:
HOTELL- OG RESTAU- RANTARBEID, HUSARBEID VAKTMESTER- OG RENGJØRINGSARBEID ...	69	69	-	2	67	26	:	:	43	:	:
MILITÆRT ARBEID	123	122	-	38	85	44	4	40	79	34	45
UOPPGITT	31	31	-	31	-	1	1	-	30	30	-
UOPPGITT	1	1	-	1	-	-	-	-	1	1	-

1 BARE ET UTVALG AV YRKESOMRADER ER SPESIFISERT

TABELL 5. PERSONER 16-69 ÅR ETTER YRKESAKTIVITET, KJØNN OG HØYESTE UTDANNING

KJØNN OG HØYESTE UTDANNING	I ALT	UTEN YRKESAKTIVITET, ARBEIDSTIMER UNDER 100 TIMER ELLER UOPPGITT		MED 100 ARBEIDSTIMER ELLER MER					
				100-499 TIMER		500-999 TIMER		1 000 TIMER OG MER	
		I ALT	AV DISSE: I ALT ELEVER, STU- DENTER	I ALT	AV DISSE: I ALT ELEVER, STU- DENTER	I ALT	AV DISSE: I ALT ELEVER, STU- DENTER		
I ALT	3 343	1 224	161	2 119	135	47	159	20	1 825
MENN I ALT	1 708	225	86	1 483	49	30	53	18	1 381
UNGDOMSSKOLENIVA, 7-9 ÅR, I ALT ..	1 289	170	42	1 119	30	13	39	9	1 050
7-ÅRIG FOLKESKOLE	813	115	1	698	13	-	17	-	668
ALLMENT FAGFELT ELLERS	295	43	35	252	16	12	15	6	221
ADMINISTRASJON OG ØKONOMI	58	2	1	56	-	-	1	1	55
INDUSTRI, HÅNDVERK OG TEKNIKK ..	88	9	5	79	-	-	5	2	74
JORDBRUK, SKOGBRUK OG FISKE	31	1	-	30	1	1	1	-	28
GYMNASNIVA I, 10 ÅR, I ALT	203	20	14	183	5	5	4	1	174
ALLMENT FAGFELT	119	18	13	101	5	5	3	1	93
INDUSTRI, HÅNDVERK OG TEKNIKK ..	22	1	-	21	-	-	-	-	21
SAMFERDSEL	9	-	-	9	-	-	-	-	9
JORDBRUK, SKOGBRUK OG FISKE	37	1	1	36	-	-	1	-	35
TJENESTEYTING OG FORSVAR	14	-	-	14	-	-	-	-	14
GYMNASNIVA II,III, 11-12 ÅR, I ALT	129	17	17	112	12	10	6	5	94
ALLMENT FAGFELT	59	17	17	42	10	9	4	4	28
ADMINISTRASJON OG ØKONOMI	6	-	-	6	-	-	-	-	6
INDUSTRI, HÅNDVERK OG TEKNIKK ..	51	-	-	51	2	1	1	-	48
HELSEVERN	-	-	-	-	-	-	-	-	-
UNIVERSITETS- OG HØGSKOLENIVA I, 13-14 ÅR, I ALT	36	3	2	33	1	1	2	1	30
UNDERVISNING	7	-	-	7	-	-	2	1	5
ADMINISTRASJON, ØKONOMI, SAMFUNNSVITENSKAP OG JUS	8	1	1	7	1	1	-	-	6
NATURVITENSKAP OG TEKNIKK	14	2	1	12	-	-	-	-	12
UNIVERSITETS-, HØGSKOLENIVA II,III OG FORSKERNIVA, OVER 14 ÅR, I ALT	39	4	3	35	-	-	2	2	33
UNDERVISNING	12	-	-	12	-	-	1	1	11
ADMINISTRASJON, ØKONOMI, SAMFUNNSVITENSKAP OG JUS	5	1	1	4	-	-	-	-	4
NATURVITENSKAP OG TEKNIKK	8	1	-	7	-	-	1	1	6
UOPPGITT ELLER INGEN UTDANNING ...	12	11	8	1	1	1	-	-	-
KVINNER I ALT	1 635	999	75	636	86	17	106	2	444
UNGDOMSSKOLENIVA, 7-9 ÅR, I ALT ..	1 300	832	44	468	60	4	81	1	327
7-ÅRIG FOLKESKOLE	825	554	7	271	38	-	53	1	180
ALLMENT FAGFELT ELLERS	302	189	35	113	16	3	15	-	82
ADMINISTRASJON OG ØKONOMI	91	46	2	45	3	-	4	-	38
INDUSTRI, HÅNDVERK OG TEKNIKK ..	21	6	-	15	1	1	3	-	11
SAMFERDSEL	-	-	-	-	-	-	-	-	-
HELSEVERN	6	3	-	3	-	-	1	-	2
TJENESTEYTING OG FORSVAR	55	34	-	21	2	-	5	-	14
GYMNASNIVA I, 10 ÅR, I ALT	194	108	16	86	18	9	14	-	54
ALLMENT FAGFELT	180	100	16	80	16	8	12	-	52
INDUSTRI, HÅNDVERK OG TEKNIKK ..	5	3	-	2	:	:	:	-	:
HELSEVERN	4	2	-	2	:	:	:	-	:
TJENESTEYTING OG FORSVAR	-	-	-	-	-	-	-	-	-
GYMNASNIVA II,III, 11-12 ÅR, I ALT	77	35	6	42	7	4	6	-	29
ALLMENT FAGFELT	41	20	5	21	5	4	2	-	14
ADMINISTRASJON OG ØKONOMI	3	-	-	3	-	-	-	-	3
INDUSTRI, HÅNDVERK OG TEKNIKK ..	3	2	1	1	:	-	-	-	:
SAMFERDSEL	-	-	-	-	-	-	-	-	-
HELSEVERN	15	8	-	7	1	-	2	-	4
TJENESTEYTING OG FORSVAR	7	2	-	5	-	-	1	-	4
UNIVERSITETS- OG HØGSKOLENIVA I, 13-14 ÅR, I ALT	44	13	1	31	1	-	4	1	26
UNDERVISNING	25	8	-	17	-	-	2	1	15
ADMINISTRASJON, ØKONOMI, SAMFUNNSVITENSKAP OG JUS	8	2	-	6	1	-	-	-	5
NATURVITENSKAP OG TEKNIKK	-	-	-	-	-	-	-	-	-
UNIVERSITETS-, HØGSKOLENIVA II,III OG FORSKERNIVA, OVER 14 ÅR, I ALT	10	1	-	9	-	-	1	-	8
UNDERVISNING	6	-	-	6	-	-	1	-	5
ADMINISTRASJON, ØKONOMI, SAMFUNNSVITENSKAP OG JUS	-	-	-	-	-	-	-	-	-
NATURVITENSKAP OG TEKNIKK	-	-	-	-	-	-	-	-	-
UOPPGITT ELLER INGEN UTDANNING ...	10	10	8	-	-	-	-	-	-

1 BARE ET UTVALG AV FAGOMRADER ER SPESIFISERT UNDER DE ENKELTE UTDANNINGSNIVAER

TABELL 6. YRKESAKTIVE, SKOLEELEVER OG STUDENTER 16 ÅR OG OVER ETTER KJØNN OG ARBEIDS-/SKOLE-/STUDIESTED PR. 1. NOVEMBER 1970

ARBEIDS-/SKOLE-/STUDIESTED	I ALT	1			2		
		YRKESAKTIVE			SKOLEELEVER OG STUDENTER		
		I ALT	MENN	KVINNER	I ALT	MENN	KVINNER
I ALT	2 273	2 065	1 439	626	208	127	81
I KOMMUNEN	1 640	1 080	1 080	527	33	19	14
RINGERIKE	327	220	151	69	107	58	49
OSLO	125	99	92	7	26	21	5
LUNNER	24	23	13	10	1	1	-
GRAN	23	16	11	5	7	5	2
BÆRUM	15	15	13	2	-	-	-
DRAMMEN	6	5	5	-	1	1	-
ANDRE KOMMUNER I FYLKET	10	1	1	-	9	5	4
ANDRE KOMMUNER UTENFOR FYLKET ...	38	18	15	3	20	13	7
ANNET STED	65	61	58	3	4	4	-

1 EKSKL. PERSONER SOM AVTJENTE VERNEPLIKTSTJENESTE OG YRKESAKTIVE SOM IKKE HAR OPPGITT ARBEIDSSTED

2 EKSKL. SKOLEELEVER OG STUDENTER SOM IKKE HAR OPPGITT SKOLE-/STUDIESTED

TABELL 7. FAMILIER OG PERSONER ETTER FAMILIETYPPE OG HUSHOLDNINGSTYPE

HUSHOLDNINGSTYPE	I ALT		FAMILIER MED EN PERSON	FAMILIER MED TO ELLER FLERE PERSONER						
	FAMILIER	PERSONER		I ALT		EKTEPAR UTEN UGIFTE BARN	EKTEPAR MED UGIFTE BARN		MOR ELLER FAR MED UGIFTE BARN	
				FAMILIER	PERSONER		FAMILIER	PERSONER	FAMILIER	PERSONER
I ALT	2 085	5 035	711	1 374	4 324	487	801	3 134	86	216
PRIVATHUSHOLDNING I ALT .	1 955	4 900	586	1 369	4 314	482	801	3 134	86	216
MED EN FAMILIE	1 633	4 366	382	1 251	3 984	434	755	2 954	62	162
MED TO FAMILIER	256	453	149	107	304	40	43	170	24	54
MED FLERE FAMILIER	66	81	55	11	26	8	3	10	-	-
FELLESHUSHOLDNING	120	125	115	5	10	5	-	-	-	-
ANNEN HUSHOLDNING	10	10	10	-	-	-	-	-	-	-

TABELL 8. PERSONER 16 ÅR OG OVER MED EGEN BOLIG ETTER ALDER, EKTESKAPELIG STATUS OG KJØNN

EKTESKAPELIG STATUS OG KJØNN	I ALT	ALDER								
		16-19	20-24	25-29	30-39	40-49	50-59	60-69	70-79	80 OG OVER
		PERSONER 16 ÅR OG OVER I ALT ...	3 881	293	382	305	492	597	662	612
AV DISSE: MED EGEN BOLIG	3 030	43	158	252	447	553	627	555	328	67
MENN I ALT	1 967	162	208	144	255	308	321	310	199	60
AV DISSE: MED EGEN BOLIG	1 461	19	63	106	224	275	301	282	154	37
KVINNER I ALT	1 914	131	174	161	237	289	341	302	210	69
AV DISSE: MED EGEN BOLIG	1 569	24	95	146	223	278	326	273	174	30
UGIFTE I ALT	890	275	225	43	49	77	50	85	62	24
AV DISSE: MED EGEN BOLIG	230	29	23	8	21	38	22	47	36	6
MENN I ALT	545	158	149	30	38	59	34	38	29	10
AV DISSE: MED EGEN BOLIG	129	16	12	5	15	30	16	18	13	4
KVINNER I ALT	345	117	76	13	11	18	16	47	33	14
AV DISSE: MED EGEN BOLIG	101	13	11	3	6	8	6	29	23	2
GIFTE OG SEPARERTE I ALT	2 617	18	155	261	434	497	555	446	220	31
AV DISSE: MED EGEN BOLIG	2 525	14	135	243	420	493	552	436	209	23
MENN I ALT	1 310	4	59	113	216	242	273	253	129	21
AV DISSE: MED EGEN BOLIG	1 261	3	51	100	209	239	272	249	122	16
KVINNER I ALT	1 307	14	96	148	218	255	282	193	91	10
AV DISSE: MED EGEN BOLIG	1 264	11	84	143	211	254	280	187	87	7
FØR GIFTE I ALT	374	-	2	1	9	23	57	81	127	74
AV DISSE: MED EGEN BOLIG	275	-	-	1	6	22	53	72	83	38
MENN I ALT	112	-	-	1	1	7	14	19	41	29
AV DISSE: MED EGEN BOLIG	71	-	-	1	-	6	13	15	19	17
KVINNER I ALT	262	-	2	-	8	16	43	62	86	45
AV DISSE: MED EGEN BOLIG	204	-	-	-	6	16	40	57	64	21

TABELL 9. HUS, BOLIGER, ROM OG BOSATTE ETTER HUSTYPE

	PERMANENT BOLIGBYGG										PRO- VI- SOR- ISK BD- LIG- BYGG	FOR- RET- NINGS- BYGG M.v.	BYGG FOR- FEL- LES- HUS- HOLD- NING	UOPP- GITT HUS- TYPE
	I ALT	I ALT	VA- NINGS- HUS I TILKN. TIL GARDS- DRIFT	FRITT- LIGG- ENDE ENE- BOLIG	ENE- BOLIG I REKKE, KJEDE, ATRIUM M.V.	ANNEN ENE- BOLIG	HORI- SON- TALT DELT TO- MANN- BOLIG	ANNET SMÅHUS	BLOKK					
HUS	1 372	1 312	218	851	46	-	110	86	1	8	43	9	-	
BOLIGER I ALT ...	1 820	1 691	268	851	46	-	220	303	3	8	94	27	-	
AV DISSE: BEBODDE	1 782	1 654	260	851	46	-	215	279	3	8	93	27	-	
ROM	7 452	7 091	1 322	4 080	159	-	786	733	11	15	303	43	-	
BOSATTE	4 900	:	745	2 598	129	-	567	606	:	:	200	36	-	
BOLIGER PR. HUS .	1,3	1,3	1,2	1,0	1,0	-	2,0	3,5	3,0	1,0	2,2	3,0	-	
ROM PR. BOLIG ...	4,2	4,3	5,1	4,8	3,5	-	3,7	2,6	3,7	1,9	3,3	1,6	-	
BOSATTE PR. BOLIG	2,7	:	2,9	3,1	2,8	-	2,6	2,2	:	:	2,2	1,3	-	
BOSATTE PR. ROM .	0,7	:	0,6	0,6	0,8	-	0,7	0,8	:	:	0,7	0,8	-	

TABELL 10. BEBODDE BOLIGER ETTER HUSTYPE OG BYGGEGAR, OG HUS, ROM OG BOSATTE ETTER HUSETS BYGGEGAR

HUSETS BYGGEGAR	HUS	BEBODDE BOLIGER						ROM	BOSATTE	BOSATTE			
		I ALT	I PERMANENTE BOLIGBYGG			I ANDRE BYGG	BE- BOD- DE BO- LIG- ER PR. HUS			ROM PR. BO- LIG	PR. BO- LIG	PR. ROM	
		I ALT	I VANINGS- HUS I TILKN. TIL GARDSDRIFT OG I FRITTL. ENEBOLIGER	I ANDRE ENE- OG TO- MANN- BOLIGER OG SMÅHUS	I BLOKK- ER	I ANDRE BYGG							
I ALT	1 372	1 782	1 654	1 111	540	3	128	7 452	4 900	1,3	4,2	2,7	0,7
1900 OG FØR	283	415	376	214	159	3	39	1 631	1 037	1,5	3,9	2,5	0,6
1901-1910	70	99	87	51	36	-	12	405	253	1,4	4,1	2,6	0,6
1911-1920	78	105	103	71	32	-	2	407	274	1,3	3,9	2,6	0,7
1921-1930	140	178	166	105	61	-	12	739	478	1,3	4,2	2,7	0,6
1931-1940	117	142	137	92	45	-	5	577	356	1,2	4,1	2,5	0,6
1941-1945	42	54	54	38	16	-	4	222	126	1,3	4,1	2,3	0,6
1946-1950	107	132	129	84	45	-	3	540	340	1,2	4,1	2,6	0,6
1951-1960	226	283	266	177	89	-	17	1 290	854	1,3	4,6	3,0	0,7
1961-1970	309	374	336	279	57	-	38	1 641	1 182	1,2	4,4	3,2	0,7
UOPPGITT	-	-	-	-	-	-	-	-	-	-	-	-	-

TABELL 11. BEBODDE BOLIGER ETTER HUSTYPE OG TALLET PÅ ROM, OG BOSATTE ETTER TALLET PÅ ROM I BOLIGEN

TALLET PÅ ROM, EKSKL. KJØKKEN	BEBODDE BOLIGER						I ALT	PR. ROM
	I ALT	I PERMANENTE BOLIGBYGG			I BLOKKER	I ANDRE BYGG		
	I ALT	I ALT	I VANINGS- HUS I TILKN. TIL GARDSDRIFT OG I FRITTL. ENEBOLIGER	I ANDRE ENE- OG TOMANN- BOLIGER OG SMÅHUS	I BLOKKER	I ANDRE BYGG		
I ALT	1 782	1 654	1 111	540	3	128	4 900	0,7
0 ROM ELLER UOPPGITT ..	-	-	-	-	-	-	-	-
1 ROM I ALT	252	197	46	151	-	55	404	1,0
MED KJØKKEN I ALT ...	182	154	44	110	-	28	330	1,0
UNDER 6 KVM.	27	18	2	16	-	9	39	1,4
6 KVM. OG MER	155	136	42	94	-	19	291	0,9
UTEN KJØKKEN	70	43	2	41	-	27	74	1,1
2 ROM I ALT	342	312	110	200	2	30	828	0,8
MED KJØKKEN	336	310	110	198	2	26	819	0,8
UTEN KJØKKEN	6	2	-	2	-	4	9	0,8
3 ROM	407	386	259	127	1	21	1 118	0,7
4 ROM	497	483	441	41	1	14	1 566	0,6
5 ROM	161	158	142	16	-	3	552	0,6
6 ROM	69	64	60	4	-	5	246	0,5
7 ROM	27	27	26	1	-	-	84	0,4
8 ROM OG MER	27	27	27	-	-	-	102	0,4

TABELL 12. BEBODDE BOLIGER, ROM OG BOSATTE ETTER BOLIGTETTHET

	I ALT	BOSATTE PR. ROM, INKL. KJØKKEN PÅ 6 KVM. OG MER										0 ROM ELLER UOPP- GITT
		UNDER 0,25	0,25- 0,49	0,50- 0,74	0,75- 0,99	1,00- 1,24	1,25- 1,49	1,50- 1,74	1,75- 1,99	2,00 OG MER		
BEBODDE BOLIGER	1 782	76	373	552	279	325	87	56	4	30	-	
ROM	7 452	481	1 804	2 317	1 349	981	297	150	17	56	-	
BOSATTE	4 900	88	631	1 334	1 066	1 002	390	234	30	125	-	
ROM PR. BOLIG	4,2	6,3	4,8	4,2	4,8	3,0	3,4	2,7	4,3	1,9	-	
BOSATTE PR. BOLIG	2,7	1,2	1,7	2,4	3,8	3,1	4,5	4,2	7,5	4,2	-	

TABELL 13. BEBODDE BOLIGER, ROM OG BOSATTE ETTER BOLIGENS UTSTYR

	I ALT	INNLAGT VANN I HUSET										IKKE INN- LAGT VANN I HUSET	UOPP- GITT
		EGET WC		FELLES WC		EGET ELLER FELLES WC OG UTEN BAD		UTEN WC					
		EGET BAD	FELLES BAD	EGET BAD	FELLES BAD	EGET FELLES BAD	UTEN FELLES BAD	UTEN BAD					
		I ALT	I ALT	I ALT	I ALT	I ALT	I ALT	I ALT					
BEBODDE BOLIGER	1 782	1 716	925	45	7	65	121	66	487	66	-		
ROM	7 452	7 229	4 486	128	14	132	367	281	1 821	223	-		
BOSATTE	4 900	4 748	2 834	94	12	110	258	185	1 255	152	-		
ROM PR. BOLIG	4,2	4,2	4,8	2,8	2,0	2,0	3,0	4,3	3,7	3,4	-		
BOSATTE PR. BOLIG	2,7	2,8	3,1	2,1	1,7	1,7	2,1	2,8	2,6	2,3	-		
BOSATTE PR. ROM	0,7	0,7	0,6	0,7	0,9	0,8	0,7	0,7	0,7	0,7	-		

TABELL 14. BEBODDE BOLIGER, ROM OG BOSATTE ETTER EIER-/LEIERFORHOLDET TIL BOLIGEN

	I ALT	BOLIGINNEHVEREN DISPONERER BOLIGEN SOM										TJEN- ESTE- ELLER FOR- PAK- TER- BOLIG	UOPP- GITT
		EIER	LEIEBOER										
			MED AKSJE/ANDEL				UTEN AKSJE/ANDEL						
			I ALT	I ALT	MED INN- SKOTT	UTEN INN- SKOTT	I ALT	MED INN- SKOTT	UTEN INN- SKOTT				
BEBODDE BOLIGER ...	1 782	1 075	556	-	-	-	556	2	554	151	-		
ROM	7 452	5 186	1 801	-	-	-	1 801	8	1 793	465	-		
BOSATTE	4 900	3 217	1 331	-	-	-	1 331	:	:	352	-		
ROM PR. BOLIG	4,2	4,8	3,2	-	-	-	3,2	4,0	3,2	3,1	-		
BOSATTE PR. BOLIG	2,7	3,0	2,4	-	-	-	2,4	:	:	2,3	-		
BOSATTE PR. ROM ...	0,7	0,6	0,7	-	-	-	0,7	:	:	0,8	-		

TABELL 15. FOLKEMENGDEN ETTER ALDER, KJØNN OG TELLINGSKRETS

TELLINGSKRETS OG KJØNN	I ALT	ALDER									
		UNDER 7	7-15	16-19	20-24	25-29	30-39	40-49	50-59	60-69	70 OG OVER
KOMMUNEN I ALT	5 035	545	609	293	382	305	492	597	662	612	538
MENN I ALT	2 567	284	316	162	208	144	255	308	321	310	259
UGIFTE	1 145	284	316	158	149	30	38	59	34	38	39
GIFTE OG SEPARERTE	1 310	-	-	4	59	113	216	242	273	253	150
FØR GIFTE	112	-	-	-	-	1	1	7	14	19	70
KVINNER I ALT	2 468	261	293	131	174	161	237	289	341	302	279
UGIFTE	899	261	293	117	76	13	11	18	16	47	47
GIFTE OG SEPARERTE	1 307	-	-	14	96	148	218	255	282	193	101
FØR GIFTE	262	-	-	-	2	-	8	16	43	62	131
TETTBYGD KRETSE I ALT ...	3 199	355	396	184	254	195	338	389	429	366	293
MENN	1 626	183	220	103	139	93	172	197	196	185	138
KVINNER	1 573	172	176	81	115	102	166	192	233	181	155
06 JEVNAKER	2 980	334	369	171	235	185	320	367	400	328	271
MENN	1 522	174	208	97	128	88	164	188	184	164	127
KVINNER	1 458	160	161	74	107	97	156	179	216	164	144
07 KISTEFOSSE/MOLØKKA	146	11	18	9	12	8	12	14	21	24	17
MENN	71	4	10	5	6	4	6	5	9	14	8
KVINNER	75	7	8	4	6	4	6	9	12	10	9
11 KLEGGERUD	73	10	9	4	7	2	6	8	8	14	5
MENN	33	5	2	1	5	1	2	4	3	7	3
KVINNER	40	5	7	3	2	1	4	4	5	7	2
SPREDTBYGD KRETSE I ALT .	1 826	190	211	109	128	110	152	207	231	243	245
MENN	935	101	95	59	69	51	82	111	124	122	121
KVINNER	891	89	116	50	59	59	70	96	107	121	124
01 SOGN	135	9	21	7	11	7	9	20	17	14	20
MENN	75	7	11	5	8	4	5	10	7	8	10
KVINNER	60	2	10	2	3	3	4	10	10	6	10
02 HAGA	184	20	29	9	5	12	25	15	24	28	17
MENN	92	9	12	7	3	5	13	8	11	16	8
KVINNER	92	11	17	2	2	7	12	7	13	12	9
03 GREFTEGREV	595	54	65	45	30	35	50	61	62	77	116
MENN	291	30	29	19	14	16	26	30	33	36	58
KVINNER	304	24	36	26	16	19	24	31	29	41	58
04 BRATTVAL	438	52	55	25	35	27	40	55	54	63	32
MENN	229	28	24	18	21	13	18	32	31	29	15
KVINNER	209	24	31	7	14	14	22	23	23	34	17
05 HAUGER	18	1	1	-	1	-	-	4	5	3	3
MENN	11	1	1	-	1	-	-	2	4	1	1
KVINNER	7	-	-	-	-	-	-	2	1	2	2
08 NORDBY	179	17	21	6	18	10	11	18	30	27	21
MENN	86	8	8	2	8	5	7	8	18	13	9
KVINNER	93	9	13	4	10	5	4	10	12	14	12
09 SANDVIKA	76	10	3	2	9	5	3	14	12	11	7
MENN	39	2	-	2	5	2	3	10	7	4	4
KVINNER	37	8	3	-	4	3	-	4	5	7	3
10 FURULUND	201	27	16	15	19	14	14	20	27	20	29
MENN	112	16	10	6	9	6	10	11	13	15	16
KVINNER	89	11	6	9	10	8	4	9	14	5	13
UTEN FAST BOPEL I ALT	10	-	2	-	-	-	2	1	2	3	-
MENN	6	-	1	-	-	-	1	-	1	3	-
KVINNER	4	-	1	-	-	-	1	1	1	-	-

TABELL 16. PERSONER 16 ÅR OG OVER ETTER VIKTIGSTE KILDE TIL LIVSOPPHOLD, NÆRING, KJØNN OG TELLINGSKRETS

TELLINGSKRETS OG KJØNN	VIKTIGSTE KILDE TIL LIVSOPPHOLD										
	INNTEKT AV EGET ARBEID										
	I ALT	NÆRING							PEN- SJON, TRYGD	FOR- MUE, LÅN, STI- PEND M.V.	HUSAR- BEID I HJEM- MET, FORSØR- GET
		I ALT	JORD- SKOG- BRUK, FISKE M.V., HVAL- FANGST	INDU- STRI M.V., BYGGE- OG ANL. VIRK- SOMHET	VARE- HANDEL	SAM- FERD- SEL	TJEN- ESTE- YTENDE NÆR- INGER	UOPP- GITT			
KOMMUNEN I ALT	3 881	1 930	190	1 054	193	104	388	1	842	47	1 062
MENN	1 967	1 436	169	920	80	90	176	1	391	35	105
KVINNER	1 914	494	21	134	113	14	212	-	451	12	957
TETTBYGDE KRETSE I ALT ...	2 448	1 265	32	750	151	71	261	-	457	31	695
MENN	1 223	936	32	647	63	60	134	-	198	27	62
KVINNER	1 225	329	-	103	88	11	127	-	259	4	633
06 JEVNAKER	2 277	1 194	25	705	145	65	254	-	412	24	647
MENN	1 140	880	25	606	62	55	132	-	179	22	59
KVINNER	1 137	314	-	99	83	10	122	-	233	2	588
07 KISTEFLOSS/MOLØKKA	117	48	2	32	4	5	5	-	31	7	31
MENN	57	36	2	29	-	4	1	-	13	5	3
KVINNER	60	12	-	3	4	1	4	-	18	2	28
11 KLEGGERUD	54	23	5	13	2	1	2	-	14	-	17
MENN	26	20	5	12	1	1	1	-	6	-	-
KVINNER	28	3	-	1	1	-	1	-	8	-	17
SPREDBYGDE KRETSE I ALT .	1 425	664	158	304	42	33	127	-	379	16	366
MENN	739	499	137	273	17	30	42	-	189	8	43
KVINNER	686	165	21	31	25	3	85	-	190	8	323
01 SOGN	105	45	22	15	2	3	3	-	33	2	25
MENN	57	38	20	13	-	3	2	-	16	-	3
KVINNER	48	7	2	2	2	-	1	-	17	2	22
02 HAGA	135	71	25	29	6	5	6	-	23	2	39
MENN	71	57	21	25	4	4	3	-	9	1	4
KVINNER	64	14	4	4	2	1	3	-	14	1	35
03 GREFTEGREV	476	193	47	75	13	6	52	-	173	2	108
MENN	232	130	38	66	7	4	15	-	86	1	15
KVINNER	244	63	9	9	6	2	37	-	87	1	93
04 BRATTVAL	331	161	35	78	8	10	30	-	64	4	102
MENN	177	129	34	71	5	10	9	-	32	4	12
KVINNER	154	32	1	7	3	-	21	-	32	-	90
05 HAUGER	16	9	2	4	-	-	3	-	3	1	3
MENN	9	7	1	4	-	-	2	-	2	-	-
KVINNER	7	2	1	-	-	-	1	-	1	1	3
08 NORDBY	141	76	13	48	6	2	7	-	28	2	35
MENN	70	57	11	41	-	2	3	-	12	-	1
KVINNER	71	19	2	7	6	-	4	-	16	2	34
09 SANDVIKA	63	30	5	18	1	1	5	-	16	1	16
MENN	37	26	4	17	-	1	4	-	8	1	2
KVINNER	26	4	1	1	1	-	1	-	8	-	14
10 FURULUND	158	79	9	37	6	6	21	-	39	2	38
MENN	86	55	8	36	1	6	4	-	24	1	6
KVINNER	72	24	1	1	5	-	17	-	15	1	32
UTEN FAST BOPEL I ALT	8	1	-	-	-	-	-	1	6	-	1
MENN	5	1	-	-	-	-	-	1	4	-	-
KVINNER	3	-	-	-	-	-	-	-	2	-	1

TABELL 17. HOVEDTALL FOR HUS OG BEBODDE BOLIGER I DE ENKELTE TELLINGSKRETSET

TELLINGSKRETS	HUS				BEBODDE BOLIGER							BO-SAT-TE PR. ROM
	I ALT	AV DISSE:		I ALT	AV DISSE MED:							
		VAN. HUS TILKN. GARDS- DRIFT, FRITTL. ENEBOL.	BYGGEGAR 1946- 1960		1961- 1970	INNLAGT VANN I HUSET	EGET WC OG EGET BAD	WC OG BAD ELLERS	EGET ELLER FELLES WC OG UTEN BAD	EGET ELLER FELLES BAD OG UTEN WC		
KOMMUNEN I ALT	1 372	1 069	333	309	1 782	1 716	925	117	121	66	0,7	
TETTBYGDE KRETSET I ALT ...	857	618	231	237	1 156	1 149	695	96	106	31	0,7	
06 JEVNAKER	806	586	223	233	1 075	1 068	670	95	103	14	0,7	
07 KISTEFOSSE/MOLØKKA	32	18	2	2	55	55	8	-	2	16	0,7	
11 KLEGGERUD	19	14	6	2	26	26	17	1	1	1	0,6	
SPREDTBYGDE KRETSET I ALT .	515	451	102	72	626	567	230	21	15	35	0,6	
01 SOGN	42	40	7	5	47	44	20	-	1	7	0,6	
02 HAGA	58	50	14	5	69	64	25	5	2	5	0,6	
03 GREFTEGREV	155	138	33	21	192	184	78	10	3	7	0,7	
04 BRATTVAL	118	102	19	16	142	130	49	5	7	4	0,7	
05 HAUGER	7	5	1	-	9	6	4	-	-	1	0,4	
08 NORDBY	49	39	11	5	63	63	26	1	1	7	0,6	
09 SANDVIKA	25	22	7	4	30	17	4	-	-	-	0,7	
10 FURULUND	61	55	10	16	74	59	24	-	1	4	0,7	


a. KRETSTORTEGNELSE

Krets- nr.	Navnet på kretsen	Krets- type ¹⁾	Omfang (Eiendommer med bebodde hus.)
0	Uten fast bopel	0	..
1	Sogn	S	Gnr. 158, gnr. 159 bnr. 13, gnr. 162 bnr. 1, 2 og 6, gnr. 163, gnr. 164 bnr. 1, 3, 6, 7, 15, 16/17 og 19, gnr. 165 og 166.
2	Haga	S	Gnr. 129, 130, 156, 157, gnr. 159 bnr. 1, 4, 5, 8-10, 12 og 17-19, gnr. 160 bnr. 1, gnr. 161 bnr. 1-4, 8, 12 og 14.
3	Greftegrav	S	Gnr. 116-121, 123-128, 131-136, gnr. 140 bnr. 3, 5, 10, 18 og 22, gnr. 144 bnr. 4.
4	Brattval	S	Gnr. 122, 137-139, gnr. 140 bnr. 1, 7, 9, 13-15, 19 og 23, gnr. 141 bnr. 1, 1/2 og 27, gnr. 142 bnr. 1, gnr. 143, gnr. 144 bnr. 1, gnr. 155 og 167.
5	Hauger	S	Gnr. 141 bnr. 4 og 20, gnr. 146. Unntatt bnr. under krets 6.
6	Jevnaker	T	Se vedlegg 3.
7	Kistefoss/Moløkka	T	Se vedlegg 3.
8	Nordby	S	Gnr. 150 bnr. 2, gnr. 151 bnr. 1, 2, 10, 12-14 og 16, gnr. 152 bnr. 1, 3-7, 9, 11-17, 20, 21, 31 og 32, gnr. 153 bnr. 1, 3, 4, 6-8, 11, 13-17, 20 og 24.
9	Sandvika	S	Gnr. 141 bnr. 3, gnr. 142 bnr. 30, gnr. 152 bnr. 8, gnr. 153 bnr. 2, gnr. 154, gnr. 159 bnr. 7, gnr. 160 bnr. 2, gnr. 161 bnr. 7, 11, 17 og 19, gnr. 162 bnr. 3, gnr. 164 bnr. 2, 5, 12, 14, 18, 23, 30 og 34.
10	Furulund	S	Gnr. 170-173, 175 og 176.
11	Kleggerud	T	Se vedlegg 3.

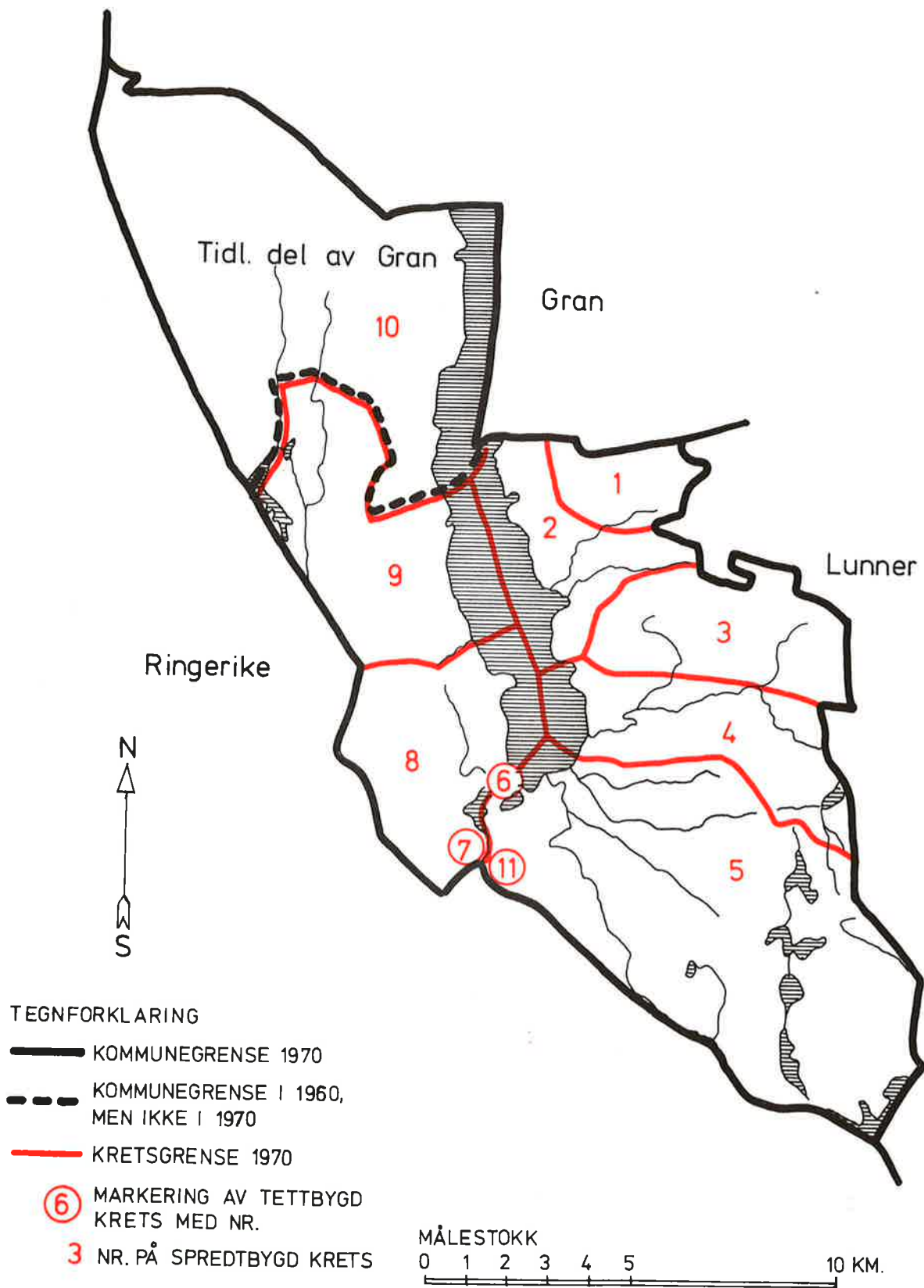
1) T = Tettbygd krets. S = Spredtbygd krets.

b. OVERSIKT OVER ENDRINGENE I KOMMUNEINDELINGEN MELLOM TELLINGEN I 1960 OG TELLINGEN I 1970

Kretsnr. i 1970-tellingen	Kommune i 1960-tellingen	Kretsnr. i 1970-tellingen	Kommune i 1960-tellingen
1 - 9 og 11	0532 Jevnaker	10	0534 Gran



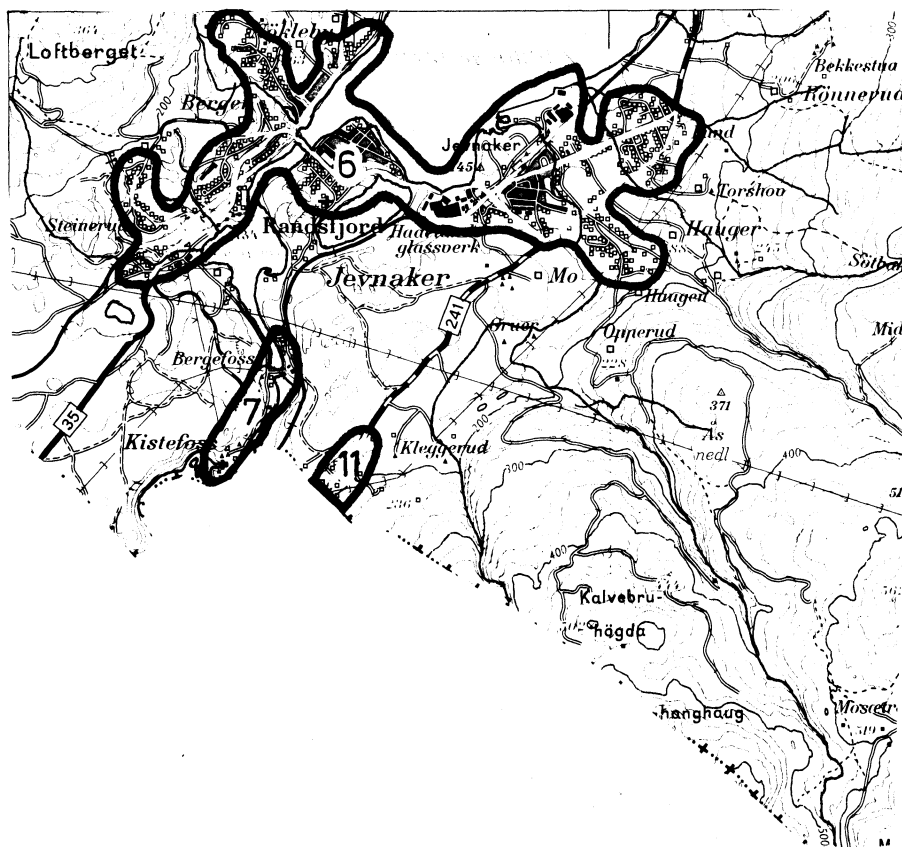
0532 JEVNAKER





0532 JEVNAKER

TETTBYGDE KRETSER



MÅLESTOKK 1:50 000



TEGNFORKLARING

KRETSGRENSE 1970

6 NR. PÅ TETTBYGD KRETS

Med samtykke fra Norges Geografiske Oppmåling er N G O's kartmateriale brukt som kartgrunnlag.