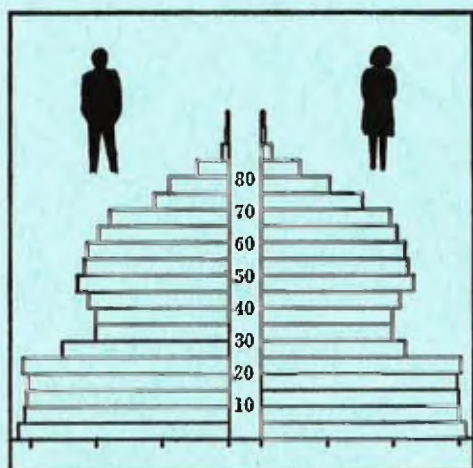


STATISTISKE KOMMUNEHEFTER



FOLKE- OG BOLIGTELLING

1. NOVEMBER 1970

1121

TIME

STATISTISK SENTRALBYRÅ
OSLO

STATISTISKE KOMMUNEHEFTER



FOLKE- OG BOLIGTELLING
1. NOVEMBER 1970

1121 TIME

STATISTISK SENTRALBYRÅ
OSLO 1973



FORORD

Den første statistikken utarbeidd på grunnlag av oppgaver til folketellingen i 1970, ble publisert i desember 1971 i heftet "Folkemengden etter alder og ekteskapeleg status, 31. desember 1970".

I serien Statistiske kommunehefter legger Statistisk Sentralbyrå fram de viktigste resultater fra Folke- og boligtelling 1970 for hver enkelt kommune. Heftene vil bli utgitt fra midten av 1972 til siste halvdel av 1973. Da kontrollen av tellingsoppgavene ikke er avsluttet når kommuneheftene utarbeides, er tallene i disse heftene foreløpige.


Endelige tall for hele landet vil bli publisert i 6 hefter som ventes å bli utgitt i 1974. Disse publikasjonene vil også inneholde tabeller med geografiske fordelinger. I tillegg til de tabellene som blir trykt, vil det bli utarbeidd tabeller med mer detaljert statistikk. På grunnlag av tellingsresultatene vil det videre bli utarbeidd et bosettingskart og flere større spesialartikler.

Professor Hallstein Myklebost, Geografisk Institutt, Universitetet i Oslo, har vært Byråets konsulent i arbeidet med kretsinnstillingen.

Statistisk Sentralbyrå, Oslo, 2. mai 1972

Petter Jakob Bjerve

Einar Jensen



INNHold

	Side
Prinsipper og definisjoner	7
1. Omfanget av Folke- og bolig telling 1970	7
2. Definisjon av personkjennemerker	7
3. Definisjon av familie- og husholdningstype	10
4. Definisjon av hus og bolig og hus- og boligkjennemerker	11
5. Inndelingen i tellingskretser	13

T a b e l l e r

1. Folkemengden ved folketellingene 1801-1970	16
2. Folkemengden etter kjønn og inntektstakernes viktigste kilde til livsopphold og næring ...	16
3. Personer 16 år og over etter yrkesaktivitet, kjønn og alder	16
4. Personer 16 år og over med minst 100 arbeidstimer etter yrkesstatus, arbeidstid, kjønn og næring/yrkesområde	17
5. Personer 16-69 år etter yrkesaktivitet, kjønn og høyeste utdanning	18
6. Yrkesaktive, skoleelever og studenter 16 år og over etter kjønn og arbeids-/skole-/studie- sted pr. 1. november 1970	19
7. Familier og personer etter familietype og husholdningstype	19
8. Personer 16 år og over med egen bolig etter alder, ekteskapelig status og kjønn	19
9. Hus, boliger, rom og bosatte etter hustype	20
10. Beboede boliger etter hustype og byggeår, og hus, rom og bosatte etter husets byggeår	20
11. Beboede boliger etter hustype og tallet på rom, og bosatte etter tallet på rom i boligen .	20
12. Beboede boliger, rom og bosatte etter bolig tetthet	21
13. Beboede boliger, rom og bosatte etter boligens utstyr	21
14. Beboede boliger, rom og bosatte etter eier-/leierforholdet til boligen	21
15. Folkemengden etter alder, kjønn og tellingskrets	22
16. Personer 16 år og over etter viktigste kilde til livsopphold, næring, kjønn og tellings- krets	23
17. Hovedtall for hus og beboede boliger i de enkelte tellingskretser	24

V e d l e g g

1. Kretsfortegnelse	25
2. Kartskisse over kretsinnndelingen	27
3. Oversiktskart over tettbygde kretser	29

S t a n d a r d t e g n

- .. Oppgave mangler
- : Tall kan ikke offentliggjøres
- Null



PRINSIPPER OG DEFINISJONER

1. OMFANGET AV FOLKE- OG BOLIGTELLING 1970

Folketellingen omfatter alle personer (også utenlandske statsborgere) som ifølge Forskrifter av 20. januar 1970 om ordningen og føringen av folkeregistrene, var registrert som bosatt i Norge på tellingstidspunktet den 1. november 1970.

I boligteellingen har en med alle hus og privatboliger (privatleiligheter m.v.) hvor minst én person var registrert bosatt den 1. november 1970. Hus og boliger som var ubodd eller som var bodd bare av midlertidig tilstedeværende (f.eks. ugifte personer som oppholdt seg utenom foreldrenes hjem på grunn av studier), omfattes således ikke av tellingen. Heller ikke er boliger for forpleide i aldershjem, pleiehjem og barnehjem og for losjerende i pensjonater, hoteller o.l. med. Hus hvor alle eller en del av de registrert bosatte var forpleide eller losjerende, er derimot inkludert.

I avsnitt 2 er det gjort nærmere rede for bostedsbegrepet (det sted som en person skal regnes som bosatt) og i avsnitt 4 for hus- og boligbegrepet.

2. DEFINISJON AV PERSONKJENNERKER

Når ikke annet er nevnt, refererer personopplysningene seg til den 1. november 1970.

Bosted

Den enkelte person er i tellingen regnet å ha sitt bosted i den kommune og i den bolig hvor vedkommende var registrert som bosatt den 1. november 1970 ifølge forskriftene om ordningen og føringen av folkeregistrene. Hovedregelen er her at en person skal registreres som bosatt der hvor vedkommende regelmessig tar sin døgnhvile. De viktigste registreringsreglene er ellers:

Bostedsforhold	Skal registreres som bosatt i
Gift person som p.g.a. arbeid, studier, avtjening av verneplikt e.l. oppholder seg utenom ektefellenes felles bolig	Ektefellenes felles bolig
Ugift person som p.g.a. studier, skolegang eller avtjening av verneplikt oppholder seg utenom foreldrenes/forsørgers bolig	Foreldrenes/forsørgers bolig
Ugift person med eget arbeid og som vanligvis ikke bor hos foreldre/forsørger	Boligen der personen vanligvis bor
Person som p.g.a. ferie, besøk hos kjente, forretningsreise e.l. er fraværende fra boligen der vedkommende vanligvis bor	Boligen der personen vanligvis bor
Person som er forpleid i barnehjem, aldershjem, pleiehjem eller er satt bort i privat pleie	Barnehjemmet, aldershjemmet, pleiehjemmet eller boligen hvor personen er i pleie. (På grunn av registreringsvanker er imidlertid en del personer som var anbrakt i pleiehjem, registrert som bosatt i privatbolig på tellingstidspunktet.)
Person som er innlagt på sykehus eller anbrakt på arbeidsskole, arbeidsanstalt eller i fengsel	Boligen der personen var bosatt før innleggelsen eller anbringelsen

Personer som ikke kan henføres til en bestemt bolig, er regnet til gruppen "Uten fast bopel". Av registreringstekniske grunner har en imidlertid i tellingen også måttet ta med enkelte personer med fast bosted i denne gruppen. Personer uten fast bopel er som regel registrert som bosatt i den kommunen hvor de sist hadde fast bosted.

I det følgende er begrepet "Bosatt" brukt i samme betydning som begrepet "Registrert bosatt".

Det er ikke som ved tidligere tellinger, hentet inn opplysninger om midlertidig bosted. Fra 1970-tellingen kan det derfor ikke gis oppgaver over den tilstedeværende befolkning.

Alder

I fordelingene etter alder er den enkelte person gruppert etter alder pr. 31. desember 1970 (1970 minus fødselsår), og ikke som ved tidligere tellinger etter alder på tellingstidspunktet.

Ekteskapelig status

Det er brukt fire hovedgrupperinger etter ekteskapelig status, nemlig ugifte, gifte, separerte og før gifte. Som før gifte er regnet skilte, enker og enkemenn.

Utdanning

Opgavene over utdanning omfatter enkeltutdanninger på heltid av minst 5 måneders normal varighet og deltidsutdanninger av tilsvarende varighet. For personer med flere enkeltutdanninger, er den utdanning som har lengst samlet varighet (normal varighet av enkeltutdanningen tillagt varigheten av den forutdanning som kreves) regnet som høyeste utdanning. Av utdanninger med lik samlet varighet, er den som antas å være av størst yrkesmessig betydning, oppfattet som personens høyeste utdanning. Klassifiseringen er i samsvar med Standard for utdanningsgruppering (Statistisk Sentralbyrås Håndbøker, nr. 28). I tellingen er det imidlertid foretatt følgende tre-delning av standardens gymnasnivå (samlet utdanningsvarighet 10-12 år):

1. Utdanning på gymnasnivå I (10 år)
2. Utdanning på gymnasnivå II (11 år)
3. Utdanning på gymnasnivå III (12 år)

Videre er utvidet grunnskoleutdanning (10. frivillig år) i tellingen gruppert sammen med 9-årig grunnskole, mens den er skilt ut som egen gruppe under gymnasnivå i Standard for utdanningsgruppering.

Yrkesaktivitet

Som yrkesaktivitet er regnet alt arbeid mot vederlag, enten i form av lønn, inntekt av egen bedrift, naturalier e.l., inklusive arbeid som familiemedlem uten fast lønn i familiebedrift (f.eks. gårdsbruk, forretning m.v.), vernepliktstjeneste og tilsvarende plikttjeneste, men eksklusive husarbeid for egen familie.

I gruppen "Med yrkesaktivitet" er tatt med alle personer 16 år og over som utførte yrkesaktivitet i hele eller en del av perioden 1. november 1969 - 31. oktober 1970, også personer som begynte eller sluttet i arbeidslivet i denne perioden, deltidsarbeidere og elever og studenter som hadde hatt feriearbeid.

I tidligere tellinger er personer med inntekt av egen yrkesaktivitet som viktigste kilde til livsopphold, regnet til yrkesbefolkningen (personer med yrke). I disse tellingene avviker imidlertid definisjonen av yrkesaktivitet på enkelte punkter fra definisjonen som er gitt ovenfor. I 1970-tellingen er ikke en bestemt gruppe av personer regnet som yrkesbefolkning. Det er imidlertid gitt fordelinger etter viktigste kilde til livsopphold og etter arbeidstid.

Viktigste kilde til livsopphold

Personer 16 år og over er gruppert etter den kilde til livsopphold som var viktigst de siste 12 månedene før tellingstidspunktet.

Med inntekt av eget arbeid er ment inntekt av egen yrkesaktivitet.

"Pensjon, trygd" omfatter syketrygd, arbeidsløshetsstrygd, forsørgertrygd, uføretrygd, alderstrygd, yrkesskadetrygd, krigspensjon, bedriftspensjon o.l. Ektefeller som hadde hver sin pensjon som viktigste kilde til livsopphold, er begge gruppert under denne kilden til livsopphold. I disse tilfellene er således ikke den ene ektefellen regnet som forsørget eller å ha husarbeid i hjemmet som viktigste kilde til livsopphold.

Som formue, lån m.v. er også regnet føderåd, leieinntekt, forpaktningssinntekt, annen formuesinntekt og utbetalinger i samband med livsforsikring eller individuell pensjonsforsikring.

"Stipend m.v." omfatter foruten stipend, underhold fra andre enn privatpersoner (f.eks. stønader fra det offentlige, institusjoner eller bedrifter), unntatt pensjon og trygd.

I gruppen "Husarbeid i hjemmet, forsørget" er tatt med alle personer som ikke hadde en av kildene som er spesifisert foran, som den viktigste kilde til livsopphold.

Inntektstaker/Ikke-inntektstaker

Som inntektstakere er regnet personer 16 år og over med inntekt av eget arbeid; pensjon, trygd m.v.; formue, lån m.v. eller stipend m.v. som viktigste kilde til livsopphold. Tilsvarende er som ikke-inntektstakere regnet alle personer under 16 år og personer 16 år og over som under viktigste kilde til livsopphold er gruppert på "Husarbeid i hjemmet, forsørget". Husmødre som ikke var inntektstakere, er skilt ut som egen gruppe. Denne gruppen omfatter gifte kvinner 16 år og over med husarbeid i hjemmet som viktigste kilde til livsopphold.

I tabell 2 er ikke-inntektstakere gruppert etter samme kilde til livsopphold/næring som en inntektstaker i samme familie (definisjon av familieenheten er gitt i avsnitt 3). Denne inntektstakeren er valgt ut etter følgende prioritetsrekkefølge:

1. Mannlig ektefelle/far
2. Kvinnelig ektefelle/mor
3. Eldste sønn, nest eldste sønn osv.
4. Eldste datter, nest eldste datter osv.

Personer som tilhørte familie uten en eneste inntektstaker, er i tabell 2 gruppert under uopp-gitt kilde til livsopphold.

Elever, studenter (tabell 5)

Som elever og studenter er i tabell 5 regnet personer som i løpet av de siste 12 måneder før tellingstidspunktet, gikk på skole eller studerte, uten hensyn til andre aktiviteter som f.eks. yrkesaktivitet.

Arbeidstid

Opgavene over arbeidstid gjelder perioden 1. november 1969 - 31. oktober 1970 og omfatter tid som er gått med til yrkesaktivitet. Tid som er brukt til skolearbeid, studier og husarbeid for egen familie, er således ikke inkludert. Personer som i perioden hadde mindre enn i alt én måneds sykefravær, og ellers - bortsett fra ferie - arbeidet full dag hele perioden, er regnet å ha hatt heldagsarbeid.

Generelt om grupperingen etter næring, yrke og yrkesstatus

Personer 16 år og over med yrkesaktivitet er gruppert på næring etter arten av virksomheten til den bedrift som den enkelte arbeidet i hele tiden eller lengst tid de siste 12 måneder før tellingstidspunktet. Disse personene er videre gruppert på det yrke og den yrkesstatus som de hadde hele tiden eller lengst tid i bedriften i 12-månedersperioden.

Næring

Næringsgrupperingen er foretatt etter 1960-utgaven av Standard for næringsgruppering i offentlig norsk statistikk (Statistisk Sentralbyrås Håndbøker, nr. 9). Denne standarden er i samsvar med International Standard Industrial Classification of All Economic Activities (ISIC), Rev. 1.

Med begrepet "Industri m.v." som er brukt i tabelldelen, er ment næringene bergverksdrift m.v., industri og kraft- og vannforsyning m.v. Videre er som "Samferdsel" regnet næringene sjøtransport og annen samferdsel. Samlegruppen "Tjenesteytende næringer" omfatter finansinstitusjoner, eienomsdrift, offentlig administrasjon og forsvar, offentlig og privat tjenesteyting og personlig tjenesteyting. I tabell 4 er under "Annen tjenesteyting" tatt med næringsgrenene hotell- og restaurantdrift og vask, rensing og andre personlige tjenester.

Yrke

Yrkesgrupperingen er foretatt etter Standard for yrkesgruppering i offentlig norsk statistikk (utgitt av Arbeidsdirektoratet i 1965) som i prinsippet følger 1958-utgaven av International Standard Classification of Occupations (ISCO).

Yrkesstatus

I tellingen er det brukt følgende fire grupperinger etter yrkesstatus:

1. Ansatt
2. Selvstendig uten leid hjelp
3. Selvstendig med leid hjelp
4. Familiemedlem uten fast lønn i familiebedrift

Personer (også medeiere) som arbeide i firmaer organisert som aksjeselskap, andelslag eller annen selskapsform med begrenset ansvar, er alltid regnet som ansatte.

En person er regnet som selvstendig (med eller uten leid hjelp) dersom vedkommende drev firmaet alene for egen regning eller sammen med andre som medeier med ubegrenset ansvar (f.eks. i ansvarlig selskap). I de tilfelle hvor ektefeller arbeide i felles virksomhet (f.eks. gårdsbruk, forretning) som ikke var organisert som aksjeselskap e.l., er den ene ektefellen regnet som selvstendig og den andre som familiemedlem uten fast lønn i familiebedrift. Gruppen "Familiemedlem uten fast lønn i familiebedrift" omfatter ellers personer som arbeide i familievirksomhet uten fast avtalt lønn og som verken var eier eller medeier i virksomheten. Et familiemedlem uten fast lønn kan imidlertid ha vederlag for arbeidet i form av kost og losji, andel av overskott e.l.

I tabell 4 er det gitt oppgaver over tallet på henholdsvis ansatte og selvstendige (med eller uten leid hjelp). Differansen mellom summer av disse tall og totaltall utgjør følgelig tallet på familiemedlemmer uten fast lønn i familiebedrift.

Arbeids-/skole-/studiested

Personer som pr. 1. november 1970 både hadde inntekt av eget arbeid og som gikk på skole eller studerte, er i tabell 6 gruppert som yrkesaktive og etter arbeidssted dersom arbeidstiden de foregående 12 månedene utgjorde minst 1 000 timer. I motsatt fall er de gruppert som skoleelever/studenter og etter skole-/studiested.

Som personer med annet arbeidssted er regnet personer som arbeide i flere kommuner, var til sjøs eller som arbeide i utlandet. Tilsvarende er personer som studerte i utlandet gruppert under annet studiested.

Egen bolig

Ektefeller som var bosatt i samme privatbolig og hvor minst én av ektefellene var boliginnehaver, er begge regnet å ha egen bolig. For øvrig er bare boliginnehaveren eller én av boliginnhaverne gruppert under "Egen bolig". Forpleide i aldershjem, barnehjem og pleiehjem og losjerende i pensjonater og hoteller m.v. er aldri regnet å ha egen bolig.

Definisjon av begrepet "Boliginnehaver" er gitt i kapittel 4 under avsnittet "Eier-/leierforhold".

3. DEFINISJON AV FAMILIE OG HUSHOLDNINGSTYPE

Grupperingene på familie og husholdningstype refererer seg til tellingstidspunktet den 1. november 1970.

Familie

Til én og samme familie er regnet:

1. Ektepar og eventuelle ugifte barn registrert bosatt i samme privatbolig, aldershjem, pleiehjem, pensjonat, hotell e.l.
2. Far/mor med ugifte barn registrert bosatt i samme privatbolig, aldershjem, pleiehjem, pensjonat, hotell e.l.
3. Hver enkelt person som ikke hører inn under noen av de to gruppene som er spesifisert ovenfor (bl.a. personer uten fast bopel). Disse personene danner således hver for seg egen familie (familie med én person).

I familier med ektepar er også tatt med eventuelle ugifte barn av bare den ene ektefellen og ugifte adoptivbarn og stebarn, men ikke fosterbarn.

Av reglene som er nevnt ovenfor, går det fram at personer (f.eks. ektefeller) som ikke var registrert bosatt i samme privatbolig, aldershjem, pleiehjem, pensjonat, hotell e.l., aldri er gruppert under samme familie. Videre går det fram at gifte, separerte, skilte, enker og enkemenn ikke i noe tilfelle er regnet til samme familie som foreldrene. Når f.eks. et ektepar bor sammen med en skilt datter, danner ektefellene egen familie og datteren egen familie. Ellers kan nevnes at ugifte søsken som har felles bolig, men hvor ingen av foreldrene er bosatt, hver for seg er regnet som særskilt familie.

Husholdningstype

Det er skilt mellom tre hovedtyper av husholdning, nemlig privathusholdning, felleshusholdning og annen husholdning.

Gruppen "Privathusholdning" omfatter personer som var registrert som bosatt i privatbolig. Denne husholdningstypen er videre splittet opp etter tallet på familier i husholdningen. Som husholdningsenhet er her regnet bolighusholdning (som omfatter alle bosatte i samme bolig) og ikke kosthusholdning som ved tidligere tellinger.

Til felleshusholdning er regnet forpleide som var registrert bosatt i aldershjem, barnehjem og pleiehjem og losjerende som var registrert bosatt i pensjonat, hotell e.l.

Betjeningspersonale bosatt ved felleshusholdninger er alltid gruppert under privathusholdning. Det samme gjelder militært personell som var bosatt i militærforlegning.

Annen husholdning omfatter personer uten fast bopel.

4. DEFINISJON AV HUS OG BOLIG OG HUS- OG BOLIGKJENNEMERKER

Hus- og boligopplysningene refererer seg til den 1. november 1970.

Hus

Som eget hus er som hovedregel regnet bygg som fra kjeller til loft er atskilt fra andre bygg. Fra denne regelen er det gjort følgende to unntak:

1. Hver enkelt bolig i vertikalt delte tomannsboliger og i rekke, kjede, atrium og terrasse er alltid regnet som særskilt hus.
2. Selv om det fra kjeller til loft er skillevegg(er) uten gjennomgang, er henholdsvis horisontalt delte tomannsboliger som er bygd sammen i rekke e.l., og hver enkelt blokk regnet til ett og samme hus.

Som nevnt under avsnitt 1, omfatter tellingen alle hus hvor minst én person var registrert som bosatt den 1. november 1970.

Bolig

Til en bolig (leilighet m.v.) er som hovedregel regnet rom som er bygd (eller ombygd) til bruk for én person eller for flere personer med fellesskap i kost og losji, og hvor det er adkomst til rommene (rommet) uten å måtte gå gjennom en annen bolig. Avgrensingen av boligenhetene er ellers foretatt etter følgende spesielle regler:

1. En hybel med egen inngang (utenfra eller fra korridor, oppgang e.l.) og som er bygd i tilknytning til en bolig, er regnet som særskilt bolig bare når hybelboeren (hybelboerne) selv holdt kosten.
2. Hybler uten egen inngang er ikke skilt ut som særskilte boliger.
3. I hybelbygg o.l. er hver enkelt hybel regnet som egen bolig, også i de tilfelle flere hybler har felles gang, hall, bad og/eller kjøkken.
4. I bygg for felleshusholdning, i hus som er bygd i tilknytning til slike bygg og i militærforlegninger er hybler o.l. for ansatte regnet som særskilte boliger. Likeledes er rom som ble brukt av en ansatt med ektefelle og eventuelle barn, regnet til én og samme bolig.

Med privatbolig er i tellingen ment boliger som ikke er bebodd av forpleide i aldershjem, barnehjem og pleiehjem eller av losjerende i pensjonater, hoteller o.l. Boliger for ansatte (f.eks. sykepleiere) ved felleshusholdninger er således regnet som privatboliger. Det samme gjelder boliger for befal m.v. i militærforlegninger.

Som nevnt under avsnitt 1, omfatter tellingen alle privatboliger hvor minst én person var registrert bosatt den 1. november 1970. Som betegnelse på disse boligene er i tabelldelen brukt "Bebodde boliger". For de enkelte hus som er med i tellingen, er det imidlertid hentet inn oppgaver over samlet tall på privatboliger (inkl. ubebodde boliger og boliger med bare midlertidig bosatte). Tallene på boliger i alt i tabell 9 gjelder disse boligene.

Rom

Oppgavene over tall på rom refererer seg til boliger som er med i tellingen, og omfatter beboelsesrom på 6 m² eller mer som kan nyttes året rundt. Bortsett fra i tabell 11, er også kjøkken på 6 m² eller mer inkludert. Entré, hall, bad, alkove, hems og rom som bare nyttes i næringsvirksomhet (f.eks. kontor) er ikke med.

Bosatte

Tallene på bosatte omfatter personer registrert som bosatt i privatboliger og således ikke personer som er regnet til felleleshusholdning og personer uten fast bopel.

Hustype

Som våningshus i tilknytning til gårdsdrift er - uansett hustype ellers - regnet hus hvor gårdbrukeren selv, forpakter eller kårfolk var bosatt, men ikke hus for gårdsarbeidere og hus på nedlagte bruk.

Hustypen "Frittliggende enebolig" omfatter hus med én bolig og med minst en halv meters avstand til nærmeste hus (unntatt garasje o.l.).

Til gruppen "Enebolig i rekke, kjede, atrium m.v." er også regnet husenhetene i vertikalt delte tomannsboliger.

Horisontalt delt tomannsbolig er hus med to vanlige leiligheter (som kan ha ulik størrelse) og hvor den ene leiligheten ligger i en etasje over den annen.

Hustypen "Annet småhus" omfatter hus med inntil 2½ etasjer (ekskl. underetasje), unntatt våningshus i tilknytning til gårdsdrift, eneboliger og horisontalt delte tomannsboliger. Hus som har én eller to vanlige leiligheter og hybelleilighet som er skilt ut som egen bolig, er også gruppert under denne hustypen.

Som blokk er regnet hus med 3 etasjer (ekskl. underetasje) eller mer.

Provisorisk boligbygg er hus m.v. som helt eller delvis er tatt i bruk til bolig for 10 år eller mindre (inkl. campingvogner, båter, telt, gammer o.l.).

Gruppen "Forretningsbygg m.v." omfatter hus hvor halvparten eller mindre av golvarealet nyttes til privatboliger, unntatt bygg for felleleshusholdning. Hus med to etasjer og hvor det er forretning i første etasje og bolig i annen etasje, er alltid gruppert under denne hustypen.

Som bygg for felleleshusholdning er regnet hus hvor det for bosatte og/eller midlertidig tilstedeværende er organisert felleleshusholdning. Hus i studentbyer o.l. er imidlertid aldri gruppert her. Av avgrensingsregler som det er gjort rede for under andre avsnitt, går det fram at oppgaver over tall på boliger, rom og bosatte i bygg for felleleshusholdning, bare omfatter privatboliger og rom og bosatte i disse boligene.

Byggeår

Som byggeår er for det enkelte hus regnet det år da minst halvparten av boligene i huset var ferdige til innflytning. Hus som er ombygd, er gruppert etter opprinnelig byggeår.

WC, bad

Boliger med eget wc/egget bad omfatter boliger med wc/bad som bare de bosatte i boligen har rett til å nytte, uten hensyn til om wc/bad ligger i eller utenfor boligen. Som boliger med felles wc/felles bad er regnet boliger som har wc/bad felles med en eller flere andre boliger.

Eier-/leierforhold

Personer med råderett over boligen som de er bosatt i (eier, leier den e.l.), er regnet som boliginnhavere.

Boliginnehavere (f.eks. medlemmer av borettslag) med aksje eller andel som gir borett til boligen, er alltid regnet som leieboere med aksje/andel, også i de tilfelle det er betalt innskott som er høyere enn pålydende verdi av aksjen/andelen.

Leieboere med innskott er boliginnehavere som har betalt innskott (f.eks. obligasjonsinnskott) for å leie boligen, men ikke leieboere som bare har betalt forskott på husleie.

Boliginnehavere som disponerer boligen vederlagsfritt eller som kårbolig, er regnet som leieboere.

En boliginnehaver er regnet å disponere boligen som tjenestebolig når den er stilt til disposisjon i samband med tjenesteforhold på vilkår av at boligen må fraflyttes når tjenesteforholdet opphører, uten hensyn til om det betales husleie eller ikke. Boliger som boliginnehaveren har aksje, andel eller innskott i, er imidlertid aldri regnet som tjenestebolig.

Gjennomsnittstall

Boliger pr. hus er lik tallet på privatboliger i hus som er med i tellingen (inkl. ubebodde boliger og boliger med bare midlertidig tilstedeværende) dividert med tallet på hus som er med i tellingen.

Bebodde boliger pr. hus er lik tallet på privatboliger som er med i tellingen dividert med tallet på hus som er med i tellingen.

Rom pr. bolig er lik tallet på rom (inkl. kjøkken på 6 m^2 eller mer) i privatboliger som er med i tellingen dividert med tallet på disse boligene.

Bosatte pr. bolig er lik tallet på bosatte i privatboliger dividert med tallet på privatboliger som er med i tellingen.

Bosatte pr. rom er lik tallet på bosatte i privatboliger dividert med tallet på rom (inkl. kjøkken på 6 m^2 eller mer) i privatboliger som er med i tellingen.

5. INNDELINGEN I TELLINGSKRETSE

For områder som i 1960 tilhørte herredskommune, er kretsinnstillingen foretatt av Byrådet og etter de samme retningslinjer som i 1960-tellingene. Følgende hovedregler er lagt til grunn for innstillingen:

1. En tellingskrets bør være mest mulig ensartet når det gjelder kommunikasjonsforhold, næringsstruktur og befolkningsutvikling.
2. Kretsgrensene må ikke skjære sogne- eller kommunegrensene.
3. En krets skal bestå enten bare av ett tettbygd strøk, del av tettbygd strøk eller av spredtbygd strøk. Som tettbygd strøk regnes områder med minst 200 bosatte på tellings-tidspunktet og hvor avstanden mellom bolighusene som regel ikke overstiger 50 meter. En hussamling som ligger mer enn 50 meter fra en tettbebyggelse, er imidlertid regnet som en del av det tettbygde strøket dersom hussamlingen naturlig hører sammen med tettbebyggelsen. Andre områder er regnet som spredtbygde strøk og er delt videre opp i tellingskretser.

I 1970-tellingene er det for områder som i 1960 tilhørte herredskommune, bare foretatt følgende endringer i kretsinnstillingen som da ble brukt:

1. Når regulering av kommune- eller sognegrensene førte til at en 1960-krets falt inn under mer enn én kommune eller ett sogn i 1970, er kretsen delt videre opp slik at kretsgrensene ikke skjærer kommune- eller sognegrensene.
2. Grensene for tettbygde strøk (og dermed for tettbygde kretser) er justert i samsvar med bosettingen pr. 1. november 1970 etter reglene for avgrensning av disse strøkene.
3. I de tilfelle avgrensningen i 1960-tellingene av spredtbygde kretser ikke var i samsvar med reglene for kretsinnstilling, er grensene justert i 1970-tellingene.

Innstillingen i tellingskretser av områder som i 1960 tilhørte bykommune, er foretatt av folke-registrene i samråd med kommunale myndigheter. I flere tilfelle er kretsinnstillingen for disse områdene ikke den samme som i 1960-tellingene. I begge tellingene er imidlertid grensene fastlagt slik at de ikke skjærer kommune- eller sognegrensene og at en krets består enten bare av tettbygd strøk eller bare av spredtbygd strøk (avgrenset etter reglene som er nevnt ovenfor).

Tettbygde strøk i områder som i 1960 tilhørte herredskommune, er vanligvis ikke delt opp i flere kretser. Byområder er imidlertid alltid regnet til flere kretser.

I vedlegg 1 er det gitt en kretsfortegnelse, i vedlegg 2 en kartskisse over kretsinnndelingen og i vedlegg 3 et oversiktskart over én eller flere tettbygde kretser.

TABELL 1. FOLKEMENGDE VED FOLKETELLINGENE 1801-1970

ÅR	FOLKE- MENGDE	ÅR	FOLKE- MENGDE	ÅR	FOLKE- MENGDE	ÅR	FOLKE- MENGDE	ÅR	FOLKE- MENGDE	ÅR	FOLKE- MENGDE
1801 ..	1 290	1835 ..	1 960	1865 ..	2 376	1900 ..	2 853	1930 ..	4 029	1960 ..	6 212
1815 ..	1 542	1845 ..	2 103	1875 ..	2 400	1910 ..	3 045	1946 ..	4 899	1970 ..	8 072
1825 ..	1 758	1855 ..	2 350	1890 ..	2 701	1920 ..	3 642	1950 ..	5 201		

TABELL 2. FOLKEMENGDE ETTER KJØNN OG INNTEKTSTAKERNES VIKTIGSTE KILDE TIL LIVSOPPHOLD OG NÆRING

VIKTIGSTE KILDE TIL LIVSOPPHOLD OG NÆRING	I ALT	MENN	KVIN- NER	INN- TEKTS- TAKERE	IKKE-INNTEKTSTAKERE				
					I ALT	HUS- MØDRE	ANDRE		
							I ALT	AV DISSE:	
								UNDER 16 ÅR	16-24 ÅR
I ALT	8 072	4 142	3 930	3 769	4 303	1 233	3 070	2 683	342
INNTEKT AV EGET ARBEID I ALT ..	7 037	3 737	3 300	2 932	4 105	1 179	2 926	2 583	316
JORDBRUK OG SKOGBRUK M.V. ...	1 568	860	708	683	885	202	683	594	78
FISKE M.V. OG HVALFANGST	-	-	-	-	-	-	-	-	-
INDUSTRI M.V.	2 886	1 623	1 263	1 105	1 781	560	1 221	1 103	110
BYGGE- OG ANLEGGSVIRKSOMHET .	570	317	253	193	377	106	271	247	22
VAREHANDEL	680	298	382	304	376	105	271	235	35
SAMFERDSEL	305	184	121	141	164	55	109	97	12
TJENESTEYTNDE NÆRINGER	1 023	451	572	501	522	151	371	307	59
UOPPGITT NÆRING	5	4	1	5	-	-	-	-	-
PENSJON, TRYGD	844	302	542	719	125	46	79	61	14
FORMUE, LÅN M.V.	90	61	29	79	11	6	5	5	-
STIPEND M.V.	44	22	22	39	5	-	5	2	2
UOPPGITT	57	20	37	-	57	2	55	32	10

TABELL 3. PERSONER 16 ÅR OG OVER ETTER YRKESAKTIVITET, KJØNN OG ALDER

KJØNN OG ALDER	I ALT	UTEN YRKES- AKTI- VITET	MED YRKESAKTIVITET						
			I ALT	ARBEIDSTID I TIMER					
				UNDER 100	100- 499	500- 999	1 000 OG MER		
							I ALT	AV DISSE: HELDAGS- ARBEID	
I ALT	5 389	1 963	3 426	41	222	376	2 787	2 418	-
16-19	549	237	312	8	68	58	178	144	-
20-24	621	158	463	10	49	39	365	288	-
25-59	3 215	921	2 294	17	81	238	1 958	1 749	-
60-66	389	152	237	4	13	21	199	171	-
67-69	131	81	50	1	2	6	41	35	-
70 OG OVER	484	414	70	1	9	14	46	31	-
MENN I ALT	2 778	389	2 389	12	94	98	2 185	2 007	-
16-19	314	106	208	3	45	35	125	101	-
20-24	345	36	309	3	29	17	260	206	-
25-59	1 679	52	1 627	3	11	28	1 585	1 508	-
60-66	175	18	157	3	1	4	149	138	-
67-69	57	25	32	-	-	3	29	29	-
70 OG OVER	208	152	56	-	8	11	37	25	-
KVINNER I ALT	2 611	1 574	1 037	29	128	278	602	411	-
16-19 I ALT	235	131	104	5	23	23	53	43	-
AV DISSE: GIFTE ...	16	12	4	-	1	1	2	2	-
20-24 I ALT	276	122	154	7	20	22	105	82	-
AV DISSE: GIFTE ...	172	93	79	6	9	15	49	35	-
25-59 I ALT	1 536	869	667	14	70	210	373	241	-
AV DISSE: GIFTE ...	1 352	813	539	13	67	196	263	152	-
60-66	214	134	80	1	12	17	50	33	-
67-69	74	56	18	1	2	3	12	6	-
70 OG OVER	276	262	14	1	1	3	9	6	-

TABELL 4. PERSONER 16 ÅR OG OVER MED MINST 100 ARBEIDSTIMER ETTER YRKESSTATUS, ARBEIDSTID, KJØNN OG NÆRING/YRKESOMRADE

NÆRING/YRKESOMRADE	AV DISSE:			MENN	KVIN- NER	ARBEIDSTID I TIMER					
	I ALT	AN- SATTE	SELV- STEN- DIGE			100-999			1 000 OG MER		
						I ALT	MENN	KVIN- NER	I ALT	MENN	KVIN- NER
I ALT	3 385	2 406	624	2 377	1 008	598	192	406	2 787	2 185	602
NÆRING											
JORDBRUK	840	113	410	545	295	201	37	164	639	508	131
SKOGBRUK M.V.	6	6	-	6	-	2	2	-	4	4	-
FISKE M.V., HVALFANGST	-	-	-	-	-	-	-	-	-	-	-
BERGVERKSDRIFT M.V. ...	4	2	2	4	-	-	-	-	4	4	-
INDUSTRI	1 173	1 121	47	1 008	165	120	77	43	1 053	931	122
BYGGE- OG ANLEGGSVIRKS.	207	154	51	203	4	20	18	2	187	185	2
KRAFT-, VANNFORS. M.V.	12	12	-	12	-	-	-	-	12	12	-
VAREHANDEL	384	310	53	179	205	92	13	79	292	166	126
FINANSINSTITUSJONER ...	28	28	-	18	10	1	-	1	27	18	9
EIENDOMSDRIFT	-	-	-	-	-	-	-	-	-	-	-
SJØTRANSPORT	59	59	-	54	5	3	3	-	56	51	5
ANNEN SAMFERDSEL	88	69	16	73	15	6	2	4	82	71	11
OFF. ADM. OG FORSVAR ..	99	99	-	72	27	30	22	8	69	50	19
OFF. OG PRIV. TJ.YTING	365	341	23	179	186	91	15	76	274	164	110
LØNT HUSARBEID	42	42	-	-	42	10	-	10	32	-	32
ANNEN TJENESTEYTING ...	74	47	21	20	54	22	3	19	52	17	35
UOPPGITT	4	3	1	4	-	-	-	-	4	4	-
1											
YRKESOMRADE											
TEKNISK, VITENSKAPELIG, HUMANISTISK OG KUNST- NERISK ARBEID I ALT ...	362	344	17	236	126	69	18	51	293	218	75
TEKNISK ARBEID	96	96	-	92	4	8	5	3	88	87	1
MEDISINSK ARBEID	13	5	8	12	1	2	:	:	11	:	:
SYKEPLEIE- OG ANNET PLEIEARBEID	56	54	1	4	52	24	1	23	32	3	29
PEDAGOGISK ARBEID ...	135	134	1	84	51	21	2	19	114	82	32
ADM.- OG FORVALTNINGS- ARB., BEDR.- OG ORGANI- SASJONSLEDELSE I ALT ...	122	55	67	118	4	:	2	:	:	116	:
OFFENTLIG ADM.- OG FORVALTNINGSARBEID ..	5	5	-	4	1	:	-	:	:	4	:
BEDR. OG ORG.LEDELSE	117	50	67	114	3	2	2	-	115	112	3
KONTORARBEID	200	193	-	79	121	31	4	27	169	75	94
HANDELSARBEID I ALT ...	269	211	43	118	151	:	6	:	:	112	:
GROSSISTER OG DETALJISTER	39	-	39	30	9	1	1	-	38	29	9
HANDELSREISENDE- OG AGENTURARBEID	9	7	2	8	1	:	-	:	:	8	:
HANDELSARB. FRA KONT. OG DETALJHANDELSARB.	214	198	1	74	140	59	5	54	155	69	86
JORDBRUKS-, SKOGBRUKS- OG FISKEARBEID	841	118	406	547	294	202	38	164	639	509	130
GRUVE- OG SPRENGNINGS- ARBEID M.M.	2	2	-	2	-	:	:	-	:	:	-
TRANSPORT- OG KOMMUNI- KASJONSARBEID I ALT ...	165	147	14	151	14	11	7	4	154	144	10
VEGTRAFIKKARBEID	81	63	14	78	3	3	2	1	78	76	2
POST- OG TELEKOM.ARB.	24	24	-	15	9	3	1	2	21	14	7
INDUSTRI-, BYGGE- OG ANLEGG SARBEID I ALT ...	1 153	1 089	59	1 040	113	123	94	29	1 030	946	84
JERN- OG MET.VAREARB.	530	521	8	523	7	45	41	4	485	482	3
ELEKTROARBEID	47	46	1	46	1	2	:	:	45	:	:
TREARBEID	116	102	14	116	-	16	16	-	100	100	-
NÆRINGSMIDDELARBEID .	83	81	1	58	25	10	6	4	73	52	21
LASTE-, LOSSE- OG LAGERARBEID	81	79	-	74	7	12	8	4	69	66	3
SERVICEARBEID I ALT ...	224	200	18	39	185	81	4	77	143	35	108
SIVILT OVERVAKNINGS- OG TRYGGINGSARBEID ..	9	9	-	7	2	1	:	:	8	:	:
HOTELL- OG RESTAU- RANTARBEID, HUSARBEID	66	63	2	4	62	15	-	15	51	4	47
VAKTMESTER- OG RENGJØRINGSARBEID ...	90	90	-	16	74	45	1	44	45	15	30
MILITÆRT ARBEID	44	44	-	44	-	19	19	-	25	25	-
UOPPGITT	3	3	-	3	-	-	-	-	3	3	-

I BARE ET UTVALG AV YRKESOMRADER ER SPESIFISERT

TABELL 5. PERSONER 16-69 ÅR ETTER YRKESAKTIVITET, KJØNN OG HØYESTE UTDANNING

KJØNN OG HØYESTE UTDANNING	I ALT	UTEN YRKESAKTIVITET, ARBEIDSTIMER UNDER 100 TIMER ELLER UOPPGITT		MED 100 ARBEIDSTIMER ELLER MER					
		AV DISSE: I ALT ELEVER, STU- DENTER		100-499 TIMER		500-999 TIMER		1 000 TIMER OG MER	
		I ALT	AV DISSE: I ALT ELEVER, STU- DENTER	I ALT	AV DISSE: ELEVER, STU- DENTER	I ALT	AV DISSE: ELEVER, STU- DENTER		
I ALT	4 905	1 589	304	3 316	213	100	362	76	2 741
MENN I ALT	2 570	249	152	2 321	86	63	87	50	2 148
UNGDØMSSKOLENIVA, 7-9 ÅR, I ALT ..	1 644	179	100	1 465	59	37	61	30	1 345
7-ÅRIG FOLKESKOLE	721	65	2	656	4	-	16	1	636
ALLMENT FAGFELT ELLERS	569	101	86	468	44	30	29	17	395
ADMINISTRASJON OG ØKONOMI	123	4	4	119	3	1	2	2	114
INDUSTRI, HÅNDVERK OG TEKNIKK ..	133	7	6	126	7	6	13	9	106
SAMFERDSEL	9	-	-	9	-	-	-	-	9
JORDBRUK, SKOGBRUK OG FISKE	85	1	1	84	1	-	-	-	83
GYMNASNIVA I, 10 ÅR, I ALT	398	14	9	384	5	4	7	5	372
ALLMENT FAGFELT	122	6	5	116	2	2	5	4	109
ADMINISTRASJON OG ØKONOMI	3	-	-	3	-	-	1	-	2
INDUSTRI, HÅNDVERK OG TEKNIKK ..	71	3	2	68	2	2	-	-	66
SAMFERDSEL	13	1	1	12	-	-	-	-	12
JORDBRUK, SKOGBRUK OG FISKE	161	3	1	158	1	-	1	1	156
TJENESTEYTING OG FORSVAR	27	-	-	26	-	-	-	-	26
GYMNASNIVA II,III, 11-12 ÅR, I ALT	317	45	38	272	16	16	13	10	243
ALLMENT FAGFELT	121	40	37	81	16	16	11	10	54
ADMINISTRASJON OG ØKONOMI	16	-	-	16	-	-	-	-	16
INDUSTRI, HÅNDVERK OG TEKNIKK ..	140	2	-	138	-	-	-	-	138
SAMFERDSEL	17	1	-	16	-	-	-	-	16
HELSEVERN	-	-	-	-	-	-	-	-	-
JORDBRUK, SKOGBRUK OG FISKE	9	2	1	7	-	-	-	-	7
TJENESTEYTING OG FORSVAR	12	-	-	12	-	-	2	-	10
UNIVERSITETS- OG HØGSKOLENIVA I, 13-14 ÅR, I ALT	95	3	2	92	3	3	3	2	86
UNDERVISNING	19	2	1	17	-	-	-	-	17
ADMINISTRASJON, ØKONOMI, SAMFUNNSVITENSKAP OG JUS	8	-	-	8	-	-	-	-	8
NATURVITENSKAP OG TEKNIKK	61	1	1	60	2	2	2	2	56
UNIVERSITETS-, HØGSKOLENIVA II,III OG FORSKERNIVA, OVER 14 ÅR, I ALT	109	2	1	107	2	2	3	3	102
UNDERVISNING	32	-	-	32	-	-	-	-	32
ADMINISTRASJON, ØKONOMI, SAMFUNNSVITENSKAP OG JUS	8	1	1	7	-	-	1	1	6
NATURVITENSKAP OG TEKNIKK	27	-	-	27	-	-	-	-	27
UOPPGITT ELLER INGEN UTDANNING ...	7	6	2	1	1	1	-	-	-
KVINNER I ALT	2 335	1 340	152	995	127	37	275	26	593
UNGDØMSSKOLENIVA, 7-9 ÅR, I ALT ..	1 796	1 080	117	716	83	21	215	15	418
7-ÅRIG FOLKESKOLE	604	379	4	225	24	-	74	-	127
ALLMENT FAGFELT ELLERS	668	436	97	232	31	15	72	8	129
ADMINISTRASJON OG ØKONOMI	230	112	4	118	15	1	29	4	74
INDUSTRI, HÅNDVERK OG TEKNIKK ..	42	23	8	19	6	3	2	2	11
SAMFERDSEL	-	-	-	-	-	-	-	-	-
HELSEVERN	7	4	-	3	-	-	1	-	2
TJENESTEYTING OG FORSVAR	244	125	4	119	7	2	37	1	75
GYMNASNIVA I, 10 ÅR, I ALT	288	147	10	141	19	3	33	4	89
ALLMENT FAGFELT	213	103	9	110	17	3	26	4	67
ADMINISTRASJON OG ØKONOMI	-	-	-	-	-	-	-	-	-
INDUSTRI, HÅNDVERK OG TEKNIKK ..	49	26	1	23	:	:	:	:	15
SAMFERDSEL	11	9	-	2	:	:	:	:	:
HELSEVERN	8	6	-	2	:	:	:	:	:
TJENESTEYTING OG FORSVAR	5	3	-	2	:	:	:	:	:
GYMNASNIVA II,III, 11-12 ÅR, I ALT	142	72	19	70	15	5	16	4	39
ALLMENT FAGFELT	80	45	19	35	6	5	8	3	21
INDUSTRI, HÅNDVERK OG TEKNIKK ..	8	2	-	6	1	-	2	1	3
HELSEVERN	32	12	-	20	7	-	5	-	8
TJENESTEYTING OG FORSVAR	12	7	-	5	1	-	-	-	4
UNIVERSITETS- OG HØGSKOLENIVA I, 13-14 ÅR, I ALT	71	21	2	50	8	6	11	3	31
UNDERVISNING	36	7	-	29	5	4	7	1	17
ADMINISTRASJON, ØKONOMI, SAMFUNNSVITENSKAP OG JUS	18	5	-	13	2	2	2	2	9
NATURVITENSKAP OG TEKNIKK	-	-	-	-	-	-	-	-	-
UNIVERSITETS-, HØGSKOLENIVA II,III OG FORSKERNIVA, OVER 14 ÅR, I ALT	22	6	3	16	1	1	-	-	15
UNDERVISNING	16	4	3	12	1	1	-	-	11
ADMINISTRASJON, ØKONOMI, SAMFUNNSVITENSKAP OG JUS	-	-	-	-	-	-	-	-	-
NATURVITENSKAP OG TEKNIKK	-	-	-	-	-	-	-	-	-
UOPPGITT ELLER INGEN UTDANNING ...	16	14	1	2	1	1	-	-	1

I BARE ET UTVALG AV FAGOMRÅDER ER SPESIFISERT UNDER DE ENKELTE UTDANNINGSNIVAER

TABELL 6. YRKESAKTIVE, SKOLEELEVER OG STUDENTER 16 ÅR OG OVER ETTER KJØNN OG ARBEIDS-/SKOLE-/STUDIESTED PR. 1. NOVEMBER 1970

ARBEIDS-/SKOLE-/STUDIESTED	I ALT	1			2		
		YRKESAKTIVE			SKOLEELEVER OG STUDENTER		
		I ALT	MENN	KVINNER	I ALT	MENN	KVINNER
I ALT	3 640	3 196	2 227	969	444	264	180
I KOMMUNEN	2 834	2 598	1 793	805	236	122	114
SANDNES	180	152	72	80	28	24	4
KLEPP	179	173	140	33	6	6	-
STAVANGER	102	55	33	22	47	26	21
HÅ	59	56	47	9	3	1	2
OSLO	28	2	1	1	26	19	7
BERGEN	22	-	-	-	22	19	3
ANDRE KOMMUNER I FYLKET	35	25	19	6	10	1	9
ANDRE KOMMUNER UTEFOR FYLKET ...	56	7	5	2	49	37	12
ANNET STED	145	128	117	11	17	9	8

1 EKSKL. PERSONER SOM AVTJENTE VERNEPLIKTSTJENESTE OG YRKESAKTIVE SOM IKKE HAR OPPGITT ARBEIDSTED

2 EKSKL. SKOLEELEVER OG STUDENTER SOM IKKE HAR OPPGITT SKOLE-/STUDIESTED

TABELL 7. FAMILIER OG PERSONER ETTER FAMILIETYPE OG HUSHOLDNINGSTYPE

HUSHOLDNINGSTYPE	I ALT		FAMILIER MED TO ELLER FLERE PERSONER									
	FAMI- LIER	PER- SONER	FAMI- LIER MED PER- SON	I ALT		EKTE- PAR UTEN UGIFTE BARN	EKTEPAR MED UGIFTE BARN		MOR ELLER FAR MED UGIFTE BARN			
				FAMI- LIER	PER- SONER		FAMI- LIER	PER- SONER	FAMI- LIER	PER- SONER	FAMI- LIER	PER- SONER
I ALT	2 691	8 072	777	1 914	7 295	393	1 378	6 148	143	361		
PRIVATHUSHOLDNING I ALT .	2 616	7 996	703	1 913	7 293	392	1 378	6 148	143	361		
MED EN FAMILIE	1 971	6 686	327	1 644	6 359	330	1 220	5 461	94	238		
MED TO FAMILIER	506	1 087	276	230	811	52	138	606	40	101		
MED FLERE FAMILIER	139	223	100	39	123	10	20	81	9	22		
FELLESHUSHOLDNING	68	69	67	1	2	1	-	-	-	-		
ANNEN HUSHOLDNING	7	7	7	-	-	-	-	-	-	-		

TABELL 8. PERSONER 16 ÅR OG OVER MED EGEN BOLIG ETTER ALDER, EKTESKAPELIG STATUS OG KJØNN

EKTESKAPELIG STATUS OG KJØNN	I ALT	ALDER									
		16-19	20-24	25-29	30-39	40-49	50-59	60-69	70-79	80 OG OVER	
PERSONER 16 ÅR OG OVER I ALT ...	5 389	549	621	599	948	905	763	520	354	130	
AV DISSE: MED EGEN BOLIG	3 983	27	245	492	876	837	707	465	261	73	
MENN I ALT	2 778	314	345	316	488	475	400	232	153	55	
AV DISSE: MED EGEN BOLIG	1 952	11	88	233	435	437	374	219	124	31	
KVINNER I ALT	2 611	235	276	283	460	430	363	288	201	75	
AV DISSE: MED EGEN BOLIG	2 031	16	157	259	441	400	333	246	137	42	
UGIFTE I ALT	1 446	530	351	112	94	101	96	69	64	29	
AV DISSE: MED EGEN BOLIG	293	19	36	33	34	43	56	33	28	11	
MENN I ALT	892	311	251	89	71	64	57	19	21	9	
AV DISSE: MED EGEN BOLIG	178	10	25	24	26	30	37	13	10	3	
KVINNER I ALT	554	219	100	23	23	37	39	50	43	20	
AV DISSE: MED EGEN BOLIG	115	9	11	9	8	13	19	20	18	8	
GIFTE OG SEPARERTE I ALT	3 589	19	269	483	845	785	617	368	174	29	
AV DISSE: MED EGEN BOLIG	3 458	8	209	458	837	782	612	362	163	27	
MENN I ALT	1 794	3	94	225	412	406	327	203	101	23	
AV DISSE: MED EGEN BOLIG	1 731	1	63	209	408	405	327	200	96	22	
KVINNER I ALT	1 795	16	175	258	433	379	290	165	73	6	
AV DISSE: MED EGEN BOLIG	1 727	7	146	249	429	377	285	162	67	5	
FØR GIFTE I ALT	354	-	1	4	9	19	50	83	116	72	
AV DISSE: MED EGEN BOLIG	232	-	-	1	5	12	39	70	70	35	
MENN I ALT	92	-	-	2	5	5	16	10	31	23	
AV DISSE: MED EGEN BOLIG	43	-	-	-	1	2	10	6	18	6	
KVINNER I ALT	262	-	1	2	4	14	34	73	85	49	
AV DISSE: MED EGEN BOLIG	189	-	-	1	4	10	29	64	52	29	

TABELL 9. HUS, BOLIGER, ROM OG BOSATTE ETTER HUSTYPE

	PERMANENT BOLIGBYGG										PRO- VI- SOR- ISK BO- LIG- BYGG	FOR- RET- NINGS- BYGG M.V.	BYGG FOR FEL- LES- HUS- HOLD- NING	UOPP- GITT HUS- TYPE
	I ALT	VA- NINGS- HUS I TILKN. TIL GARDS- DRIFT	FRITT- LIGG- ENDE ENE- BOLIG	ENE- BOLIG I REKKE, KJEDE, ATRIUM M.V.	ANNEN ENE- DEL BOLIG	HORI- SON- TALT DEL TO- MANN- BOLIG	ANNET SMÅHUS	BLOKK						
		I ALT	I ALT	I ALT	I ALT	I ALT	I ALT	I ALT						
HUS	1 924	1 850	494	1 080	74	-	129	71	2	1	67	6	-	
BOLIGER I ALT ...	2 340	2 223	587	1 080	74	-	258	198	26	1	103	13	-	
AV DISSE: BEBODDE	2 263	2 154	575	1 080	74	-	257	155	13	1	96	12	-	
ROM	12 162	11 722	3 591	6 213	342	-	1 025	515	36	3	409	28	-	
BOSATTE	7 996	:	2 184	4 242	237	-	682	348	:	:	253	22	-	
BOLIGER PR. HUS .	1,2	1,2	1,2	1,0	1,0	-	2,0	2,8	13,0	1,0	1,5	2,2	-	
ROM PR. BOLIG ...	5,4	5,4	6,2	5,8	4,6	-	4,0	3,3	2,8	3,0	4,3	2,3	-	
BOSATTE PR. BOLIG	3,5	:	3,8	3,9	3,2	-	2,7	2,2	:	:	2,6	1,8	-	
BOSATTE PR. ROM .	0,7	:	0,6	0,7	0,7	-	0,7	0,7	:	:	0,6	0,8	-	

TABELL 10. BEBODDE BOLIGER ETTER HUSTYPE OG BYGGEGÅR, OG HUS, ROM OG BOSATTE ETTER HUSETS BYGGEGÅR

HUSETS BYGGEGÅR	HUS	BEBODDE BOLIGER						ROM	BOSATTE	BOSATTE			
		I PERMANENTE BOLIGBYGG								BE- BOD- DE ROM BO- LIG- ER PR. HUS	PR. BO- LIG	PR. BO- LIG	PR. ROM
		I ALT	I VANINGS- HUS I TILKN. TIL GARSDRIFT OG I FRITTL. OG ENEBOLIGER	I ANDRE ENE- OG TO- MANN- BOLIGER OG SMÅHUS	I BLOKK- ER	I ANDRE BYGG	I ALT						
I ALT	1 924	2 263	2 154	1 655	486	13	109	12 162	7 996	1,2	5,4	3,5	0,7
1900 OG FØR	156	182	158	150	8	-	24	999	586	1,2	5,5	3,2	0,6
1901-1910	87	107	101	80	21	-	6	555	313	1,2	5,2	2,9	0,6
1911-1920	119	157	150	103	43	4	7	840	462	1,3	5,4	2,9	0,6
1921-1930	100	127	119	81	38	-	8	645	420	1,3	5,1	3,3	0,7
1931-1940	153	184	168	131	37	-	16	1 011	532	1,2	5,5	2,9	0,5
1941-1945	22	26	25	16	9	-	1	129	94	1,2	5,0	3,6	0,7
1946-1950	113	134	128	96	32	-	6	683	458	1,2	5,1	3,4	0,7
1951-1960	481	562	533	424	100	9	29	3 228	2 171	1,2	5,7	3,9	0,7
1961-1970	692	783	772	574	198	-	11	4 067	2 959	1,1	5,2	3,8	0,7
UOPPGITT	1	1	-	-	-	-	1	5	1	1,0	5,0	1,0	0,2

TABELL 11. BEBODDE BOLIGER ETTER HUSTYPE OG TALLET PÅ ROM, OG BOSATTE ETTER TALLET PÅ ROM I BOLIGEN

TALLET PÅ ROM, EKSKL. KJØKKEN	BEBODDE BOLIGER						I ALT	PR. ROM
	I PERMANENTE BOLIGBYGG							
	I ALT	I VANINGS- HUS I TILKN. TIL GARSDRIFT OG I FRITTL. ENEBOLIGER	I ANDRE ENE- OG TOMANN- BOLIGER OG SMÅHUS	I BLOKKER	I ANDRE BYGG	I ALT		
I ALT	2 263	2 154	1 655	486	13	109	7 996	0,7
0 ROM ELLER UOPPGITT ..	-	-	-	-	-	-	-	-
1 ROM I ALT	105	85	15	66	4	20	135	1,0
MED KJØKKEN I ALT ...	53	48	14	33	1	5	81	1,0
UNDER 6 KVM.	23	20	5	15	-	3	28	1,2
6 KVM. OG MER	30	28	9	18	1	2	53	0,9
UTEN KJØKKEN	52	37	1	33	3	15	54	1,0
2 ROM I ALT	215	193	63	126	4	22	467	0,8
MED KJØKKEN	208	187	63	121	3	21	449	0,8
UTEN KJØKKEN	7	6	-	5	1	1	18	1,3
3 ROM	298	278	160	116	2	20	784	0,7
4 ROM	648	624	512	109	3	24	2 298	0,7
5 ROM	415	407	376	31	-	8	1 684	0,7
6 ROM	283	276	248	28	-	7	1 176	0,6
7 ROM	169	164	157	7	-	5	816	0,6
8 ROM OG MER	130	127	124	3	-	3	636	0,5

TABELL 12. BEBODDE BOLIGER, ROM OG BOSATTE ETTER BOLIGTETTHET

	I ALT	BOSATTE PR. ROM, INKL. KJØKKEN PÅ 6 KVM. OG MER									0 ROM ELLER UOPP- GITT
		UNDER 0,25	0,25- 0,49	0,50- 0,74	0,75- 0,99	1,00- 1,24	1,25- 1,49	1,50- 1,74	1,75- 1,99	2,00 OG MER	
		BEBODDE BOLIGER	2 263	115	464	722	396	438	62	45	
ROM	12 162	761	2 662	4 110	2 274	1 890	268	142	20	35	-
BOSATTE	7 996	137	930	2 442	1 837	1 962	354	221	35	78	-
ROM PR. BOLIG	5,4	6,6	5,7	5,7	5,7	4,3	4,3	3,2	5,0	2,1	-
BOSATTE PR. BOLIG	3,5	1,2	2,0	3,4	4,6	4,5	5,7	4,9	8,8	4,6	-

TABELL 13. BEBODDE BOLIGER, ROM OG BOSATTE ETTER BOLIGENS UTSTYR

	I ALT	INNLAGT VANN I HUSET								IKKE INN- LAGT VANN I HUSET	UOPP- GITT
		EGET WC		FELLES WC		EGET ELLER FELLES WC OG UTEN BAD	UTEN WC				
		EGET BAD	FELLES BAD	EGET BAD	FELLES BAD	EGET ELLER FELLES BAD	EGET ELLER FELLES BAD	UTEN BAD			
		BEBODDE BOLIGER	2 263	2 248	1 673	91	10	66	167		
ROM	12 162	12 111	9 655	303	37	158	652	478	828	51	-
BOSATTE	7 996	7 964	6 425	182	28	122	444	269	494	32	-
ROM PR. BOLIG	5,4	5,4	5,8	3,3	3,7	2,4	3,9	5,9	5,2	3,4	-
BOSATTE PR. BOLIG	3,5	3,5	3,8	2,0	2,8	1,8	2,7	3,3	3,1	2,1	-
BOSATTE PR. ROM	0,7	0,7	0,7	0,6	0,8	0,8	0,7	0,6	0,6	0,6	-

TABELL 14. BEBODDE BOLIGER, ROM OG BOSATTE ETTER EIER-/LEIERFORHOLDET TIL BOLIGEN

	I ALT	BOLIGINNEHAVEREN DISPONERER BOLIGEN SOM								TJEN- ESTE- ELLER FOR- PAK- TER- BOLIG	UOPP- GITT
		EIER	LEIEBOER								
			MED AKSJE/ANDEL			UTEN AKSJE/ANDEL					
			I ALT	MED INN- SKOTT	UTEN INN- SKOTT	I ALT	MED INN- SKOTT	UTEN INN- SKOTT			
BEBODDE BOLIGER ...	2 263	1 643	548	22	17	5	526	12	514	72	-
ROM	12 162	9 774	2 061	102	78	24	1 959	48	1 911	327	-
BOSATTE	7 996	6 412	1 344	59	49	10	1 285	35	1 250	240	-
ROM PR. BOLIG	5,4	5,9	3,8	4,6	4,6	4,8	3,7	4,0	3,7	4,5	-
BOSATTE PR. BOLIG .	3,5	3,9	2,5	2,7	2,9	2,0	2,4	2,9	2,4	3,3	-
BOSATTE PR. ROM ...	0,7	0,7	0,7	0,6	0,6	0,4	0,7	0,7	0,7	0,7	-

TABELL 15. FOLKEMENGDEN ETTER ALDER, KJØNN OG TELLINGSKRETS

TELLINGSKRETS OG KJØNN	I ALT	ALDER									
		UNDER	7-15	16-19	20-24	25-29	30-39	40-49	50-59	60-69	70 OG
		7									OVER
KOMMUNEN I ALT	8 072	1 215	1 468	549	621	599	948	905	763	520	484
MENN I ALT	4 142	643	721	314	345	316	488	475	400	232	208
UGIFTE	2 256	643	721	311	251	89	71	64	57	19	30
GIFTE OG SEPARERTE	1 794	-	-	3	94	225	412	406	327	203	124
FØR GIFTE	92	-	-	-	-	2	5	5	16	10	54
KVINNER I ALT	3 930	572	747	235	276	283	460	430	363	288	276
UGIFTE	1 873	572	747	219	100	23	23	37	39	50	63
GIFTE OG SEPARERTE	1 794	-	-	16	175	258	432	379	290	165	79
FØR GIFTE	263	-	-	-	1	2	5	14	34	73	134
TETTBYGDE KRETSE I ALT ...	5 134	800	917	349	386	426	648	592	439	292	285
MENN	2 605	431	447	199	205	223	328	309	228	118	117
KVINNER	2 529	369	470	150	181	203	320	283	211	174	168
01 BRYNE	4 099	604	696	297	305	331	487	495	372	247	265
MENN	2 069	318	340	168	167	174	246	260	190	98	108
KVINNER	2 030	286	356	129	138	157	241	235	182	149	157
05 KVERNELAND	1 035	196	221	52	81	95	161	97	67	45	20
MENN	536	113	107	31	38	49	82	49	38	20	9
KVINNER	499	83	114	21	43	46	79	48	29	25	11
SPREDTBYGDE KRETSE I ALT .	2 931	415	551	199	233	173	300	311	324	228	197
MENN	1 531	212	274	114	138	93	160	164	172	114	90
KVINNER	1 400	203	277	85	95	80	140	147	152	114	107
02 HALAND	342	42	58	23	30	18	39	38	41	30	23
MENN	169	22	24	16	16	9	23	22	19	11	7
KVINNER	173	20	34	7	14	9	16	16	22	19	16
03 HOGNESTAD	494	77	79	28	51	30	54	41	50	41	43
MENN	269	40	47	15	29	17	29	24	21	22	25
KVINNER	225	37	32	13	22	13	25	17	29	19	18
04 VESTLY	421	60	97	28	25	19	47	54	39	26	26
MENN	208	29	46	13	11	9	22	31	19	14	14
KVINNER	213	31	51	15	14	10	25	23	20	12	12
06 FRØYLAND	383	62	77	27	39	27	46	39	35	18	13
MENN	213	40	36	17	25	17	21	21	19	10	7
KVINNER	170	22	41	10	14	10	25	18	16	8	6
07 EIKELAND	190	25	33	13	21	8	13	23	26	15	13
MENN	100	9	16	9	15	5	9	10	16	5	6
KVINNER	90	16	17	4	6	3	4	13	10	10	7
08 HØYLAND	208	32	35	12	13	17	27	17	22	14	19
MENN	108	15	21	6	7	8	17	9	12	7	6
KVINNER	100	17	14	6	6	9	10	8	10	7	13
09 TUNHEIM	745	89	154	56	42	42	63	89	86	73	51
MENN	385	44	77	31	26	23	30	42	53	37	22
KVINNER	360	45	77	25	16	19	33	47	33	36	29
10 TJÅLAND	148	28	18	12	12	12	11	10	25	11	9
MENN	79	13	7	7	9	5	9	5	13	8	3
KVINNER	69	15	11	5	3	7	2	5	12	3	6
UTEN FAST BOPEL I ALT	7	-	-	1	2	-	-	2	-	-	2
MENN	6	-	-	1	2	-	-	2	-	-	1
KVINNER	1	-	-	-	-	-	-	-	-	-	1

TABELL 16. PERSONER 16 ÅR OG OVER ETTER VIKTIGSTE KILDE TIL LIVSOPPHOLD, NERING, KJØNN OG TELLINGSKRETS

VIKTIGSTE KILDE TIL LIVSOPPHOLD											
INNTEKT AV EGET ARBEID											
TELLINGSKRETS OG KJØNN	I ALT	NERING							PEN- SJON, TRYGD	FOR- MUE, LAN, STI- PEND M.V.	HUSAR- BEID I HJEM- MET, FORSØR- GET
		I ALT	JORD-, SKOG- BRUK, FISKE M.V., HVAL- FANGST	INDU- STRI M.V., BYGGE- OG ANL. VIRK- SOMHET	VARE- HANDEL	SAM- FERD- SEL	TJEN- ESTE- YTENDE NER- INGER	UOPP- GITT			
KOMMUNEN I ALT	5 389	2 932	683	1 298	304	141	501	5	719	118	1 620
MENN	2 778	2 258	526	1 166	169	124	269	4	266	76	1 178
KVINNER	2 611	674	157	132	135	17	232	1	453	42	1 442
TETTBYGDE KRETSE I ALT ...	3 417	1 819	58	999	258	104	399	1	406	71	1 121
MENN	1 727	1 409	47	902	145	91	223	1	142	49	1 127
KVINNER	1 690	410	11	97	113	13	176	-	264	22	994
01 BRYNE	2 799	1 475	54	740	232	89	359	1	364	64	896
MENN	1 411	1 128	44	667	134	78	204	1	127	45	1 111
KVINNER	1 388	347	10	73	98	11	155	-	237	19	785
05 KVERNELAND	618	344	4	259	26	15	40	-	42	7	225
MENN	316	281	3	235	11	13	19	-	15	4	16
KVINNER	302	63	1	24	15	2	21	-	27	3	209
SPREDTBYGDE KRETSE I ALT .	1 965	1 110	625	299	46	37	102	1	311	47	497
MENN	1 045	846	479	264	24	33	46	-	123	27	49
KVINNER	920	264	146	35	22	4	56	1	188	20	448
02 HÅLAND	242	139	76	37	9	3	14	-	47	4	52
MENN	123	104	58	33	5	3	5	-	11	3	5
KVINNER	119	35	18	4	4	-	9	-	36	1	47
03 HOGNESTAD	338	217	130	50	5	11	20	1	53	8	60
MENN	182	145	82	42	1	11	9	-	26	5	6
KVINNER	156	72	48	8	4	-	11	1	27	3	54
04 VESTLY	264	142	76	39	6	5	16	-	38	7	77
MENN	133	109	63	35	2	4	5	-	15	3	6
KVINNER	131	33	13	4	4	1	11	-	23	4	71
06 FRØYLAND	244	131	52	70	4	-	5	-	22	9	82
MENN	137	109	47	61	-	-	1	-	11	7	10
KVINNER	107	22	5	9	4	-	4	-	11	2	72
07 EIKELAND	132	78	41	21	1	3	12	-	21	2	31
MENN	75	62	32	21	1	2	6	-	9	1	3
KVINNER	57	16	9	-	-	1	6	-	12	1	28
08 HØYLAND	141	71	46	13	2	1	9	-	25	2	43
MENN	72	60	40	12	2	1	5	-	9	1	2
KVINNER	69	11	6	1	-	-	4	-	16	1	41
09 TUNHEIM	502	272	158	62	17	12	23	-	84	13	133
MENN	264	209	121	53	12	10	13	-	32	7	16
KVINNER	238	63	37	9	5	2	10	-	52	6	117
10 TJÅLAND	102	60	46	7	2	2	3	-	21	2	19
MENN	59	48	36	7	1	2	2	-	10	-	1
KVINNER	43	12	10	-	1	-	1	-	11	2	18
UTEN FAST BOPEL I ALT	7	3	-	-	-	-	-	3	2	-	2
MENN	6	3	-	-	-	-	-	3	1	-	2
KVINNER	1	-	-	-	-	-	-	-	1	-	-

TABELL 17. HOVEDTALL FOR HUS OG BEBODDE BOLIGER I DE ENKELTE TELLINGSKRETSE

TELLINGSKRETS	HUS				BEBODDE BOLIGER							BO-SAT-TE PR. ROM
	AV DISSE:				AV DISSE MED:							
	I ALT	VAN-HUS	BYGGEAR		I ALT	INNLAGT VANN I HUSET	EGET OG EGET BAD	WC OG BAD ELLERS	EGET ELLER FELLES WC OG BAD	EGET ELLER FELLES BAD OG UTEN WC		
		TILKN. GARDS-DRIFT, FRITTL. ENEBOL.	1946-1960	1961-1970								
KOMMUNEN I ALT	1 924	1 574	594	692	2 263	2 248	1 673	167	167	81	0,7	
TETTBYGDE KRETSE I ALT ...	1 248	923	402	524	1 500	1 498	1 178	127	136	20	0,7	
01 BRYNE	998	701	337	389	1 231	1 229	945	117	129	14	0,7	
05 KVERNELAND	250	222	65	135	269	269	233	10	7	6	0,7	
SPREDTBYGDE KRETSE I ALT .	676	651	192	168	763	750	495	40	31	61	0,6	
02 HALAND	88	85	26	23	96	95	58	4	4	4	0,6	
03 HOGNESTAD	116	113	25	37	131	126	89	7	4	6	0,6	
04 VESTLY	88	85	28	22	105	104	68	9	2	7	0,7	
06 FRØYLAND	81	78	31	24	94	94	77	5	3	3	0,7	
07 EIKELAND	44	44	12	8	45	43	24	-	4	4	0,6	
08 HØYLAND	49	47	14	9	61	60	35	3	3	7	0,6	
09 TUNHEIM	175	164	47	34	195	193	120	11	11	24	0,6	
10 TJÅLAND	35	35	9	11	36	35	24	1	-	6	0,6	

KRETSFORTEGNELSE

Krets- nr.	Navnet på kretsen	Krets- type ¹⁾	Omfang (Eiendommer med bebodde hus)
0	Uten fast bopel	0	..
1	Bryne	T	Se vedlegg 3.
2	Håland	S	Gnr. 3-6, 10, 11, gnr. 19 bnr. 2, 7, 10, 14, 15, 39, 43, 51 og 52. Unntatt bnr. under krets 1.
3	Hognestad	S	Gnr. 7-9, 12, 13, gnr. 59 bnr. 1-8, 10, 11/16, 12, 13, 17, 20, 22, 25 og 27, gnr. 62 bnr. 18, gnr. 63 og 64.
4	Vestly	S	Gnr. 14, gnr. 15 bnr. 1 og 3, gnr. 16 bnr. 1-4, gnr. 17, 18, gnr. 19 bnr. 1, 3, 4, 23 og 31, gnr. 20, 21, gnr. 22 bnr. 1-6, 8, 9, 12, 13, 20, 25, 28 og 30, gnr. 23, gnr. 24 bnr. 14.
5	Kverneland	T	Se vedlegg 3.
6	Frøyland	S	Gnr. 24 bnr. 1, 2, 7, 18, 19, 22, 26/32, 34, 41, 42, 44, 45, 47-49, gnr. 25-30, gnr. 31 bnr. 1/20, 2, 3/9, 11, 22, 24 og 27. Unntatt bnr. under krets 5.
7	Eikeland	S	Gnr. 31 bnr. 19, gnr. 32, 38-40, 42, 43, gnr. 44 bnr. 5.
8	Høyland	S	Gnr. 15 bnr. 5 og 7, gnr. 16 bnr. 7 og 8, gnr. 22 bnr. 10 og 14, gnr. 33-37, 56-58, gnr. 59 bnr. 19.
9	Tunheim	S	Gnr. 44 bnr. 1-3, 7-10 og 12-16, gnr. 45, gnr. 46 bnr. 1, 3, 5, 8, 10, 14-19, 21, 27-29, 32, 39, 40, 47, 49-53, 57, 59, 61, 67, 69, 75, 79, 81, 84-87, 98, 101, 103, 104, 106, 107, 110, 115, 117, 122-126, 128, 132, 135, 137, 141, 142 og 145, gnr. 52 bnr. 1 og 4, gnr. 53-55, 60, 61, gnr. 62 bnr. 1-7, 10, 11, 14-17.
10	Tjåland	S	Gnr. 46 bnr. 2 og 54, gnr. 47-51, gnr. 52 bnr. 2/11, 14-16.

1) T = Tettbygd krets. S = Spredtbygd krets.

1. The first part of the document discusses the importance of maintaining accurate records of all transactions and activities. It emphasizes the need for transparency and accountability in financial reporting.

2. The second part of the document outlines the various methods and techniques used to collect and analyze data. It includes a detailed description of the experimental procedures and the statistical tools employed.

3. The third part of the document presents the results of the study, including a comparison of the different methods and a discussion of the implications of the findings.

4. The fourth part of the document provides a comprehensive overview of the current state of research in this field, highlighting the key challenges and opportunities for future work.

5. The fifth part of the document concludes with a summary of the main findings and a final statement on the significance of the research.

6. The sixth part of the document includes a list of references and a bibliography, providing a clear path for further exploration of the topics discussed in the paper.

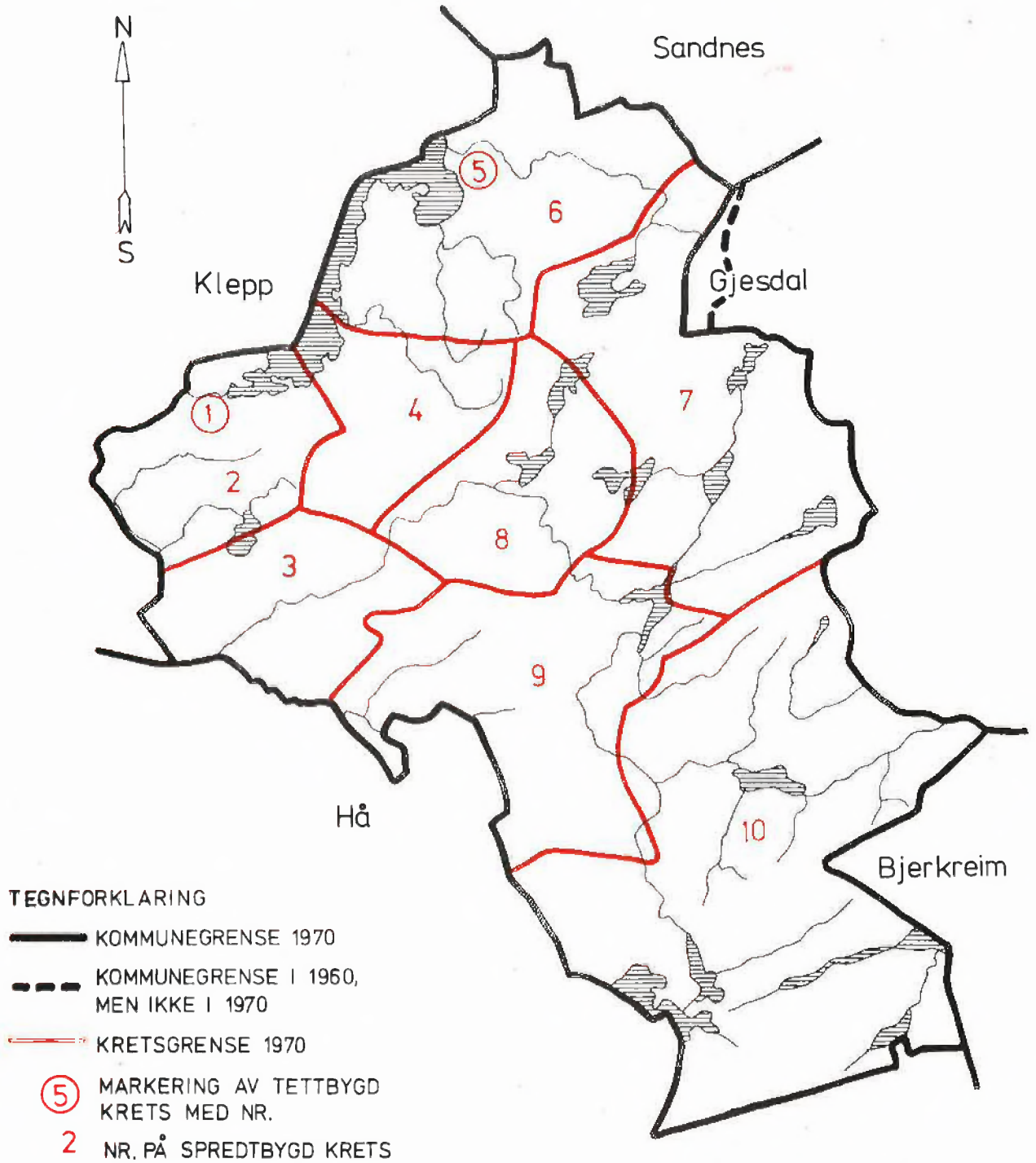
7. The seventh part of the document contains a list of figures and tables, which are essential for understanding the data and results presented in the study.

8. The eighth part of the document includes a list of appendices, which provide additional information and details that are not included in the main text.

9. The ninth part of the document contains a list of footnotes and a glossary, which help to clarify the terminology and provide context for the research.

10. The tenth part of the document includes a list of acknowledgments and a list of authors, recognizing the contributions of all those who have supported and assisted in the research.

1121 TIME



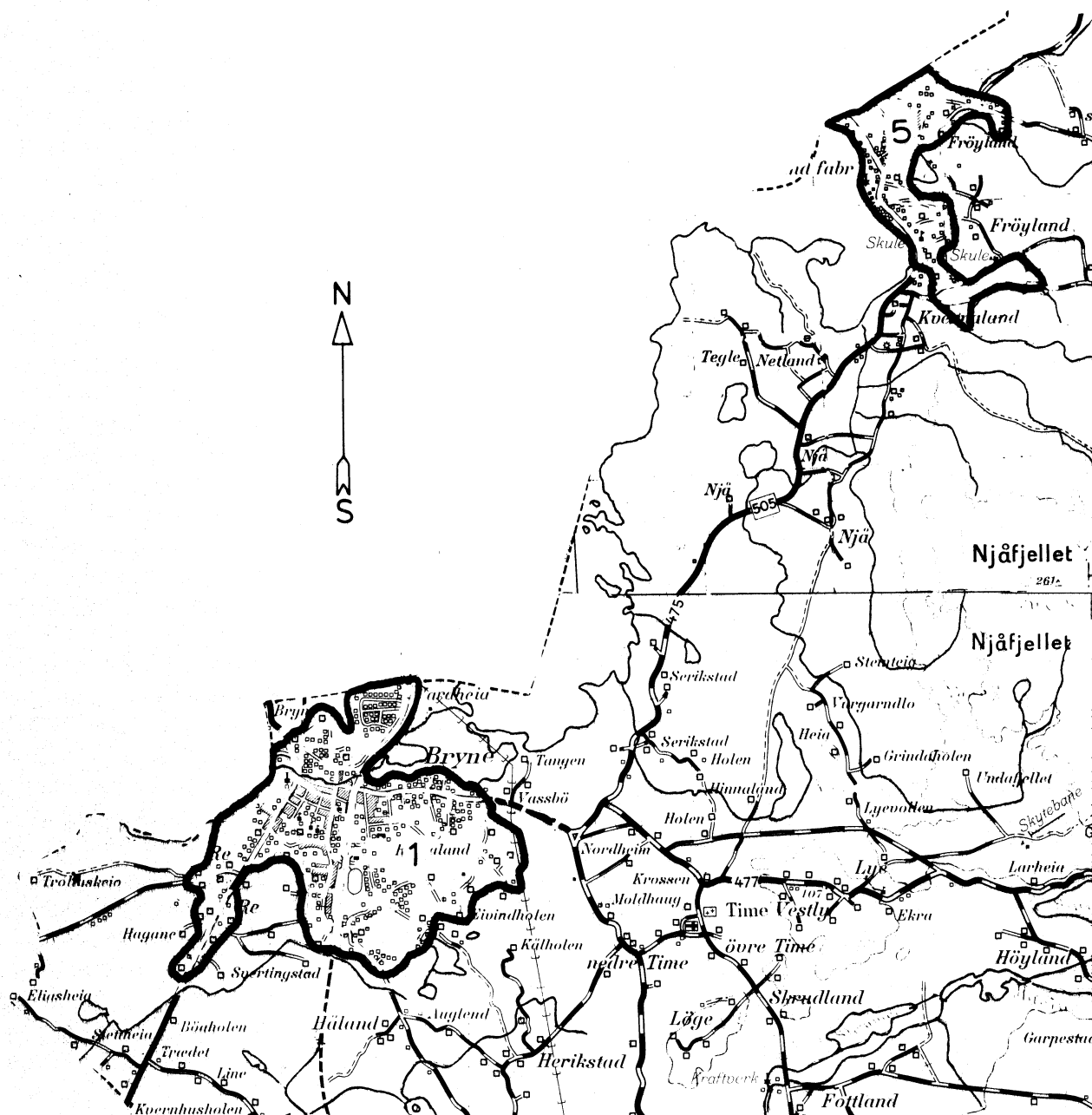
MÅLESTOKK

0 1 2 3 4 5

10 KM.

1121 TIME

TETTBYGDE KRETSER



TEGNFORKLARING

— KRETSGRENSE 1970

1 NR. PÅ TETTBYGD KRETS

MÅLESTOKK 1: 50 000

0 1 2 3 KM.

Med samtykke fra Norges Geografiske Oppmåling er N G O's kartmateriale brukt som kartgrunnlag.