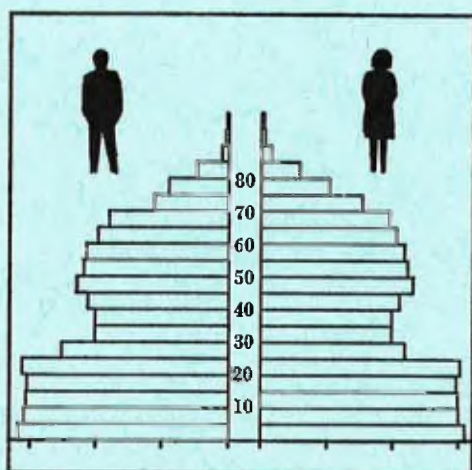


STATISTISKE KOMMUNEHEFTER



# FOLKE- OG BOLIGTELLING

1. NOVEMBER 1970

1417 **VIK**

STATISTISK SENTRALBYRÅ  
OSLO

STATISTISKE KOMMUNEHEFTER



FOLKE- OG BOLIGTELLING  
1. NOVEMBER 1970

1417 VIK

STATISTISK SENTRALBYRÅ  
OSLO 1974



## FORORD

Den første statistikken utarbeidd på grunnlag av oppgaver til folketellingen i 1970, ble publisert i desember 1971 i heftet "Folkemengden etter alder og ekteskapeleg status, 31. desember 1970".

I serien Statistiske kommunehefter legger Statistisk Sentralbyrå fram de viktigste resultater fra Folke- og boligstelling 1970 for hver enkelt kommune. Heftene vil bli utgitt fra midten av 1972 til siste halvdel av 1973. Da kontrollen av tellingsoppgavene ikke er avsluttet når kommuneheftene utarbeides, er tallene i disse heftene foreløpige.

Endelige tall for hele landet vil bli publisert i 6 hefter som ventes å bli utgitt i 1974. Disse publikasjonene vil også inneholde tabeller med geografiske fordelinger. I tillegg til de tabellene som blir trykt, vil det bli utarbeidd tabeller med mer detaljert statistikk. På grunnlag av tellingsresultatene vil det videre bli utarbeidd et bosettingskart og flere større spesialartikler.

Professor Hallstein Myklebost, Geografisk Institutt, Universitetet i Oslo, har vært Byråets konsulent i arbeidet med kretsinnndelingen.

Statistisk Sentralbyrå, Oslo, 2. mai 1972

Petter Jakob Bjerve

---

Einar Jensen

Faint, illegible text at the top of the page, possibly a header or introductory paragraph.

Main body of faint, illegible text, appearing to be several paragraphs of a document.

Text block in the lower middle section of the page, also illegible.

Text block in the lower section of the page, illegible.

Text block in the bottom section of the page, illegible.

Faint text at the very bottom of the page, possibly a footer or concluding remarks.

## INNHOOLD

	Side
Prinsipper og definisjoner .....	7
1. Omfanget av Folke- og bolig telling 1970 .....	7
2. Definisjon av personkjennemerker .....	7
3. Definisjon av familie- og husholdningstype .....	10
4. Definisjon av hus og bolig og hus- og boligkjennemerker .....	11
5. Inndelingen i tellingskretser .....	13
6. Merknader til tabell 1 .....	14
Tabeller	
1. Folkemengden ved folketellingene 1801-1970 .....	16
2. Folkemengden etter kjønn og inntektstakernes viktigste kilde til livsopphold og næring ...	16
3. Personer 16 år og over etter yrkesaktivitet, kjønn og alder .....	16
4. Personer 16 år og over med minst 100 arbeidstimer etter yrkesstatus, arbeidstid, kjønn og næring/yrkesområde .....	17
5. Personer 16-69 år etter yrkesaktivitet, kjønn og høyeste utdanning .....	18
6. Yrkesaktive, skoleelever og studenter 16 år og over etter kjønn og arbeids-/skole-/studie- sted pr. 1. november 1970 .....	19
7. Familier og personer etter familietype og husholdningstype .....	19
8. Personer 16 år og over med egen bolig etter alder, ekteskapeleg status og kjønn .....	19
9. Hus, boliger, rom og bosatte etter hustype .....	20
10. Beboede boliger etter hustype og byggeår, og hus, rom og bosatte etter husets byggeår ....	20
11. Beboede boliger etter hustype og tallet på rom, og bosatte etter tallet på rom i boligen .	20
12. Beboede boliger, rom og bosatte etter bolig tetthet .....	21
13. Beboede boliger, rom og bosatte etter boligens utstyr .....	21
14. Beboede boliger, rom og bosatte etter eier-/leierforholdet til boligen .....	21
15. Folkemengden etter alder, kjønn og tellingskrets .....	22
16. Personer 16 år og over etter viktigste kilde til livsopphold, næring, kjønn og tellings- krets .....	23
17. Hovedtall for hus og beboede boliger i de enkelte tellingskretser .....	24
Vedlegg	
1 a. Kretsfortegnelse .....	25
1 b. Inndelingen i sogn pr. 1. november 1970 .....	25
1 c. Oversikt over endringene i kommuneinndelingen mellom tellingen i 1960 og tellingen i 1970	25
2. Kartskisse over kretsinnndelingen .....	27
3. Oversiktskart over tettbygd krets .....	29

### Standardtegn

- .. Oppgave mangler
- : Tall kan ikke offentliggjøres
- Null

1. The first part of the document discusses the importance of maintaining accurate records of all transactions and activities.

2. It is essential to ensure that all data is entered correctly and consistently to avoid any discrepancies or errors.

3. Regular audits and reviews should be conducted to verify the accuracy and integrity of the information.

4. The use of standardized formats and procedures will help in maintaining uniformity across all records.

5. It is also important to ensure that all records are properly stored and protected from unauthorized access.

6. The final part of the document provides a summary of the key points and recommendations for future actions.

Prepared by: [Name]  
Date: [Date]

## PRINSIPPER OG DEFINISJONER

## 1. OMFANGET AV FOLKE- OG BOLIGTELLING 1970

Folketellingen omfatter alle personer (også utenlandske statsborgere) som ifølge Forskrifter av 20. januar 1970 om ordningen og føringen av folkeregistrene, var registrert som bosatt i Norge på tellingstidspunktet den 1. november 1970.

I boligteellingen har en med alle hus og privatboliger (privatleiligheter m.v.) hvor minst én person var registrert bosatt den 1. november 1970. Hus og boliger som var ubebodd eller som var bebodd bare av midlertidig tilstedeværende (f.eks. ugifte personer som oppholdt seg utenom foreldrenes hjem på grunn av studier), omfattes således ikke av tellingen. Heller ikke er boliger for forpleide i aldershjem, pleiehjem og barnehjem og for losjerende i pensjonater, hoteller o.l. med. Hus hvor alle eller en del av de registrert bosatte var forpleide eller losjerende, er derimot inkludert.

I avsnitt 2 er det gjort nærmere rede for bostedsbegrepet (det sted som en person skal regnes som bosatt) og i avsnitt 4 for hus- og boligbegrepet.

## 2. DEFINISJON AV PERSONKJENNEMERKER

Når ikke annet er nevnt, refererer personopplysningene seg til den 1. november 1970.

*Bosted*

Den enkelte person er i tellingen regnet å ha sitt bosted i den kommune og i den bolig hvor vedkommende var registrert som bosatt den 1. november 1970 ifølge forskriftene om ordningen og føringen av folkeregistrene. Hovedregelen er her at en person skal registreres som bosatt der hvor vedkommende regelmessig tar sin døgnhvile. De viktigste registreringsreglene er ellers:

Bostedsforhold	Skal registreres som bosatt i
Gift person som p.g.a. arbeid, studier, avtjening av verneplikt e.l. oppholder seg utenom ektefellenes felles bolig	Ektefellenes felles bolig
Ugift person som p.g.a. studier, skolegang eller avtjening av verneplikt oppholder seg utenom foreldrenes/forsørgers bolig	Foreldrenes/forsørgers bolig
Ugift person med eget arbeid og som vanligvis ikke bor hos foreldre/forsørger	Boligen der personen vanligvis bor
Person som p.g.a. ferie, besøk hos kjente, forretningsreise e.l. er fraværende fra boligen der vedkommende vanligvis bor	Boligen der personen vanligvis bor
Person som er forpleid i barnehjem, aldershjem, pleiehjem eller er satt bort i privat pleie	Barnehjemmet, aldershjemmet, pleiehjemmet eller boligen hvor personen er i pleie. (På grunn av registreringsvanker er imidlertid en del personer som var anbrakt i pleiehjem, registrert som bosatt i privatbolig på tellingstidspunktet.)
Person som er innlagt på sykehus eller anbrakt på arbeidsskole, arbeidsanstalt eller i fengsel	Boligen der personen var bosatt før innleggelsen eller anbringelsen

Personer som ikke kan henføres til en bestemt bolig, er regnet til gruppen "Uten fast bopel". Av registreringstekniske grunner har en imidlertid i tellingen også måttet ta med enkelte personer med fast bosted i denne gruppen. Personer uten fast bopel er som regel registrert som bosatt i den kommunen hvor de sist hadde fast bosted.



I det følgende er begrepet "Bosatt" brukt i samme betydning som begrepet "Registrert bosatt". Det er ikke som ved tidligere tellinger, hentet inn opplysninger om midlertidig bosted. Fra 1970-tellingen kan det derfor ikke gis oppgaver over den tilstedeværende befolkning.

#### *Alder*

I fordelingene etter alder er den enkelte person gruppert etter alder pr. 31. desember 1970 (1970 minus fødselsår), og ikke som ved tidligere tellinger etter alder på tellingstidspunktet.

#### *Ekteskapelig status*

Det er brukt fire hovedgrupperinger etter ekteskapelig status, nemlig ugifte, gifte, separerte og før gifte. Som før gifte er regnet skilte, enker og enkemenn.

#### *Utdanning*

Oppgavene over utdanning omfatter enkeltutdanninger på heltid av minst 5 måneders normal varighet og deltidstudanninger av tilsvarende varighet. For personer med flere enkeltutdanninger, er den utdanning som har lengst samlet varighet (normal varighet av enkeltutdanningen tillagt varigheten av den forutdanning som kreves) regnet som høyeste utdanning. Av utdanninger med lik samlet varighet, er den som antas å være av størst yrkesmessig betydning, oppfattet som personens høyeste utdanning. Klassifiseringen er i samsvar med Standard for utdanningsgruppering (Statistisk Sentralbyrås Håndbøker, nr. 28). I tellingen er det imidlertid foretatt følgende tre-delning av standardens gymnasnivå (samlet utdanningsvarighet 10-12 år):

1. Utdanning på gymnasnivå I (10 år)
2. Utdanning på gymnasnivå II (11 år)
3. Utdanning på gymnasnivå III (12 år)

Videre er utvidet grunnskoleutdanning (10. frivillig år) i tellingen gruppert sammen med 9-årig grunnskole, mens den er skilt ut som egen gruppe under gymnasnivå i Standard for utdanningsgruppering.

#### *Yrkesaktivitet*

Som yrkesaktivitet er regnet alt arbeid mot vederlag, enten i form av lønn, inntekt av egen bedrift, naturalier e.l., inklusive arbeid som familiemedlem uten fast lønn i familiebedrift (f.eks. gårdsbruk, forretning m.v.), vernepliktstjeneste og tilsvarende pliktjeneste, men eksklusive husarbeid for egen familie.

I gruppen "Med yrkesaktivitet" er tatt med alle personer 16 år og over som utførte yrkesaktivitet i hele eller en del av perioden 1. november 1969 - 31. oktober 1970, også personer som begynte eller sluttet i arbeidslivet i denne perioden, deltidsarbeidere og elever og studenter som hadde hatt feriearbeid.

I tidligere tellinger er personer med inntekt av egen yrkesaktivitet som viktigste kilde til livsopphold, regnet til yrkesbefolkningen (personer med yrke). I disse tellingene avviker imidlertid definisjonen av yrkesaktivitet på enkelte punkter fra definisjonen som er gitt ovenfor. I 1970-tellingen er ikke en bestemt gruppe av personer regnet som yrkesbefolkning. Det er imidlertid gitt fordelinger etter viktigste kilde til livsopphold og etter arbeidstid.

#### *Viktigste kilde til livsopphold*

Personer 16 år og over er gruppert etter den kilde til livsopphold som var viktigst de siste 12 månedene før tellingstidspunktet.

Med inntekt av eget arbeid er ment inntekt av egen yrkesaktivitet.

"Pensjon, trygd" omfatter syketrygd, arbeidsløshetsstrygd, forsørgertrygd, uføretrygd, alderstrygd, yrkesskadetrygd, krigspensjon, bedriftspensjon o.l. Ektefeller som hadde hver sin pensjon som viktigste kilde til livsopphold, er begge gruppert under denne kilden til livsopphold. I disse tilfellene er således ikke den ene ektefellen regnet som forsørget eller å ha husarbeid i hjemmet som viktigste kilde til livsopphold.

Som formue, lån m.v. er også regnet føderåd, leieinntekt, forpaktningssinntekt, annen formuesinntekt og utbetalinger i samband med livsforsikring eller individuell pensjonsforsikring.

"Stipend m.v." omfatter foruten stipend, underhold fra andre enn privatpersoner (f.eks. stønader fra det offentlige, institusjoner eller bedrifter), unntatt pensjon og trygd.

I gruppen "Husarbeid i hjemmet, forsørget" er tatt med alle personer som ikke hadde en av kildene som er spesifisert foran, som den viktigste kilde til livsopphold.

#### *Inntektstaker/Ikke-inntektstaker*

Som inntektstakere er regnet personer 16 år og over med inntekt av eget arbeid; pensjon, trygd m.v.; formue, lån m.v. eller stipend m.v. som viktigste kilde til livsopphold. Tilsvarende er som ikke-inntektstakere regnet alle personer under 16 år og personer 16 år og over som under viktigste kilde til livsopphold er gruppert på "Husarbeid i hjemmet, forsørget". Husmødre som ikke var inntektstakere, er skilt ut som egen gruppe. Denne gruppen omfatter gifte kvinner 16 år og over med husarbeid i hjemmet som viktigste kilde til livsopphold.

I tabell 2 er ikke-inntektstakere gruppert etter samme kilde til livsopphold/næring som en inntektstaker i samme familie (definisjon av familieenheten er gitt i avsnitt 3). Denne inntektstakeren er valgt ut etter følgende prioritetsrekkefølge:

1. Mannlig ektefelle/far
2. Kvinnelig ektefelle/mor
3. Eldste sønn, nest eldste sønn osv.
4. Eldste datter, nest eldste datter osv.

Personer som tilhørte familie uten en eneste inntektstaker, er i tabell 2 gruppert under uoppgitt kilde til livsopphold.

#### *Elever, studenter (tabell 5)*

Som elever og studenter er i tabell 5 regnet personer som i løpet av de siste 12 måneder før tellingstidspunktet, gikk på skole eller studerte, uten hensyn til andre aktiviteter som f.eks. yrkesaktivitet.

#### *Arbeidstid*

Opgavene over arbeidstid gjelder perioden 1. november 1969 - 31. oktober 1970 og omfatter tid som er gått med til yrkesaktivitet. Tid som er brukt til skolearbeid, studier og husarbeid for egen familie, er således ikke inkludert. Personer som i perioden hadde mindre enn i alt én måneds sykefravær, og ellers - bortsett fra ferie - arbeidet full dag hele perioden, er regnet å ha hatt heldagsarbeid.

#### *Generelt om grupperingen etter næring, yrke og yrkesstatus*

Personer 16 år og over med yrkesaktivitet er gruppert på næring etter arten av virksomheten til den bedrift som den enkelte arbeidet i hele tiden eller lengst tid de siste 12 måneder før tellingstidspunktet. Disse personene er videre gruppert på det yrke og den yrkesstatus som de hadde hele tiden eller lengst tid i bedriften i 12-månedersperioden.

#### *Næring*

Næringsgrupperingen er foretatt etter 1960-utgaven av Standard for næringsgruppering i offentlig norsk statistikk (Statistisk Sentralbyrås Håndbøker, nr. 9). Denne standarden er i samsvar med International Standard Industrial Classification of All Economic Activities (ISIC), Rev. 1.

Med begrepet "Industri m.v." som er brukt i tabelldelen, er ment næringene bergverksdrift m.v., industri og kraft- og vannforsyning m.v. Videre er som "Samferdsel" regnet næringene sjøtransport og annen samferdsel. Samlegruppen "Tjenesteytende næringer" omfatter finansinstitusjoner, eienomsdrift, offentlig administrasjon og forsvar, offentlig og privat tjenesteyting og personlig tjenesteyting. I tabell 4 er under "Annen tjenesteyting" tatt med næringsgrenene hotell- og restaurantdrift og vask, rensing og andre personlige tjenester.

#### *Yrke*

Yrkesgrupperingen er foretatt etter Standard for yrkesgruppering i offentlig norsk statistikk (utgitt av Arbeidsdirektoratet i 1965) som i prinsippet følger 1958-utgaven av International Standard Classification of Occupations (ISCO).

*Yrkesstatus*

I tellingen er det brukt følgende fire grupperinger etter yrkesstatus:

1. Ansatt
2. Selvstendig uten leid hjelp
3. Selvstendig med leid hjelp
4. Familienmedlem uten fast lønn i familiebedrift

Personer (også medeiere) som arbeide i firmaer organisert som aksjeselskap, andelslag eller annen selskapsform med begrenset ansvar, er alltid regnet som ansatte.

En person er regnet som selvstendig (med eller uten leid hjelp) dersom vedkommende drev firmaet alene for egen regning eller sammen med andre som medeier med ubegrenset ansvar (f.eks. i ansvarlig selskap). I de tilfelle hvor ektefeller arbeide i felles virksomhet (f.eks. gårdsbruk, forretning) som ikke var organisert som aksjeselskap e.l., er den ene ektefellen regnet som selvstendig og den andre som familiemedlem uten fast lønn i familiebedrift. Gruppen "Familiemedlem uten fast lønn i familiebedrift" omfatter ellers personer som arbeide i familievirksomhet uten fast avtalt lønn og som verken var eier eller medeier i virksomheten. Et familiemedlem uten fast lønn kan imidlertid ha vederlag for arbeidet i form av kost og losji, andel av overskott e.l.

I tabell 4 er det gitt oppgaver over tallet på henholdsvis ansatte og selvstendige (med eller uten leid hjelp). Differansen mellom summer av disse tall og totaltall utgjør følgelig tallet på familiemedlemmer uten fast lønn i familiebedrift.

*Arbeids-/skole-/studiested*

Personer som pr. 1. november 1970 både hadde inntekt av eget arbeid og som gikk på skole eller studerte, er i tabell 6 gruppert som yrkesaktive og etter arbeidssted dersom arbeidstiden de foregående 12 månedene utgjorde minst 1 000 timer. I motsatt fall er de gruppert som skoleelever/studenter og etter skole-/studiested.

Som personer med annet arbeidssted er regnet personer som arbeide i flere kommuner, var til sjøs eller som arbeide i utlandet. Tilsvarende er personer som studerte i utlandet gruppert under annet studiested.

*Egen bolig*

Ektefeller som var bosatt i samme privatbolig og hvor minst én av ektefellene var boliginnehaver, er begge regnet å ha egen bolig. For øvrig er bare boliginnehaveren eller én av boliginnhaverne gruppert under "Egen bolig". Forpleide i aldershjem, barnehjem og pleiehjem og losjerende i pensjonater og hoteller m.v. er aldri regnet å ha egen bolig.

Definisjon av begrepet "Boliginnehaver" er gitt i kapittel 4 under avsnittet "Eier-/leierforhold".

## 3. DEFINISJON AV FAMILIE OG HUSHOLDNINGSTYPE

Grupperingene på familie og husholdningstype refererer seg til tellingstidspunktet den 1. november 1970.

*Familie*

Til én og samme familie er regnet:

1. Ektepar og eventuelle ugifte barn registrert bosatt i samme privatbolig, aldershjem, pleiehjem, pensjonat, hotell e.l.
2. Far/mor med ugifte barn registrert bosatt i samme privatbolig, aldershjem, pleiehjem, pensjonat, hotell e.l.
3. Hver enkelt person som ikke hører inn under noen av de to gruppene som er spesifisert ovenfor (bl.a. personer uten fast bopel). Disse personene danner således hver for seg egen familie (familie med én person).

I familier med ektepar er også tatt med eventuelle ugifte barn av bare den ene ektefellen og ugifte adoptivbarn og stebarn, men ikke fosterbarn.

Av reglene som er nevnt ovenfor, går det fram at personer (f.eks. ektefeller) som ikke var registrert bosatt i samme privatbolig, aldershjem, pleiehjem, pensjonat, hotell e.l., aldri er gruppert under samme familie. Videre går det fram at gifte, separerte, skilte, enker og enkemenn ikke i noe tilfelle er regnet til samme familie som foreldrene. Når f.eks. et ektepar bor sammen med en skilt datter, danner ektefellene egen familie og datteren egen familie. Ellers kan nevnes at ugifte søsken som har felles bolig, men hvor ingen av foreldrene er bosatt, hver for seg er regnet som særskilt familie.

#### *Husholdningstype*

Det er skilt mellom tre hovedtyper av husholdning, nemlig privathusholdning, felleleshusholdning og annen husholdning.

Gruppen "Privathusholdning" omfatter personer som var registrert som bosatt i privatbolig. Denne husholdningstypen er videre splittet opp etter tallet på familier i husholdningen. Som husholdningsenhet er her regnet bolighusholdning (som omfatter alle bosatte i samme bolig) og ikke kostholdning som ved tidligere tellinger.

Til felleleshusholdning er regnet forpleide som var registrert bosatt i aldershjem, barnehjem og pleiehjem og losjerende som var registrert bosatt i pensjonat, hotell e.l.

Betjeningspersonale bosatt ved felleleshusholdninger er alltid gruppert under privathusholdning. Det samme gjelder militært personell som var bosatt i militærforlegning.

Annen husholdning omfatter personer uten fast bopel.

#### 4. DEFINISJON AV HUS OG BOLIG OG HUS- OG BOLIGKJENNEMERKER

Hus- og boligopplysningene refererer seg til den 1. november 1970.

##### *Hus*

Som eget hus er som hovedregel regnet bygg som fra kjeller til loft er atskilt fra andre bygg. Fra denne regelen er det gjort følgende to unntak:

1. Hver enkelt bolig i vertikalt delte tomannsboliger og i rekke, kjede, atrium og terrasse er alltid regnet som særskilt hus.
2. Selv om det fra kjeller til loft er skillevegg(er) uten gjennomgang, er henholdsvis horisontalt delte tomannsboliger som er bygd sammen i rekke e.l., og hver enkelt blokk regnet til ett og samme hus.

Som nevnt under avsnitt 1, omfatter tellingen alle hus hvor minst én person var registrert som bosatt den 1. november 1970.

##### *Bolig*

Til en bolig (leilighet m.v.) er som hovedregel regnet rom som er bygd (eller ombygd) til bruk for én person eller for flere personer med fellesskap i kost og losji, og hvor det er adkomst til rommene (rommet) uten å måtte gå gjennom en annen bolig. Avgrensingen av boligenhetene er ellers foretatt etter følgende spesielle regler:

1. En hybel med egen inngang (utenfra eller fra korridor, oppgang e.l.) og som er bygd i tilknytning til en bolig, er regnet som særskilt bolig bare når hybelboeren (hybelboerne) selv holdt kosten.
2. Hybler uten egen inngang er ikke skilt ut som særskilte boliger.
3. I hybelbygg o.l. er hver enkelt hybel regnet som egen bolig, også i de tilfelle flere hybler har felles gang, hall, bad og/eller kjøkken.
4. I bygg for felleleshusholdning, i hus som er bygd i tilknytning til slike bygg og i militærforlegninger er hybler o.l. for ansatte regnet som særskilte boliger. Likeledes er rom som ble brukt av en ansatt med ektefelle og eventuelle barn, regnet til én og samme bolig.

Med privatbolig er i tellingen ment boliger som ikke er bebodd av forpleide i aldershjem, barnehjem og pleiehjem eller av losjerende i pensjonater, hoteller o.l. Boliger for ansatte (f.eks. sykepleiere) ved felleleshusholdninger er således regnet som privatboliger. Det samme gjelder boliger for befal m.v. i militærforlegninger.

Som nevnt under avsnitt 1, omfatter tellingen alle privatboliger hvor minst én person var registrert bosatt den 1. november 1970. Som betegnelse på disse boligene er i tabelldelen brukt "Bebodde boliger". For de enkelte hus som er med i tellingen, er det imidlertid hentet inn oppgaver over samlet tall på privatboliger (inkl. ubebodde boliger og boliger med bare midlertidig bosatte). Tallene på boliger i alt i tabell 9 gjelder disse boligene.

#### *Rom*

Oppgavene over tall på rom refererer seg til boliger som er med i tellingen, og omfatter beboelsesrom på 6 m<sup>2</sup> eller mer som kan nyttes året rundt. Bortsett fra i tabell 11, er også kjøkken på 6 m<sup>2</sup> eller mer inkludert. Entré, hall, bad, alkove, hems og rom som bare nyttes i næringsvirksomhet (f.eks. kontor) er ikke med.

#### *Bosatte*

Tallene på bosatte omfatter personer registrert som bosatt i privatboliger og således ikke personer som er regnet til felleleshusholdning og personer uten fast bopel.

#### *Hustype*

Som våningshus i tilknytning til gårdsdrift er - uansett hustype ellers - regnet hus hvor gårdbrukeren selv, forpakter eller kårfolk var bosatt, men ikke hus for gårdsarbeidere og hus på nedlagte bruk.

Hustypen "Frittliggende enebolig" omfatter hus med én bolig og med minst en halv meters avstand til nærmeste hus (unntatt garasje o.l.).

Til gruppen "Enebolig i rekke, kjede, atrium m.v." er også regnet husenhetene i vertikalt delte tomannsboliger.

Horisontalt delt tomannsbolig er hus med to vanlige leiligheter (som kan ha ulik størrelse) og hvor den ene leiligheten ligger i en etasje over den annen.

Hustypen "Annet småhus" omfatter hus med inntil 2½ etasjer (ekskl. underetasje), unntatt våningshus i tilknytning til gårdsdrift, eneboliger og horisontalt delte tomannsboliger. Hus som har én eller to vanlige leiligheter og hybelleilighet som er skilt ut som egen bolig, er også gruppert under denne hustypen.

Som blokk er regnet hus med 3 etasjer (ekskl. underetasje) eller mer.

Provisorisk boligbygg er hus m.v. som helt eller delvis er tatt i bruk til bolig for 10 år eller mindre (inkl. campingvogner, båter, telt, gammer o.l.).

Gruppen "Forretningsbygg m.v." omfatter hus hvor halvparten eller mindre av golvarealet nyttes til privatboliger, unntatt bygg for felleleshusholdning. Hus med to etasjer og hvor det er forretning i første etasje og bolig i annen etasje, er alltid gruppert under denne hustypen.

Som bygg for felleleshusholdning er regnet hus hvor det for bosatte og/eller midlertidig tilstedeværende er organisert felleleshusholdning. Hus i studentbyer o.l. er imidlertid aldri gruppert her. Av avgrensingsregler som det er gjort rede for under andre avsnitt, går det fram at oppgaver over tall på boliger, rom og bosatte i bygg for felleleshusholdning, bare omfatter privatboliger og rom og bosatte i disse boligene.

#### *Byggeår*

Som byggeår er for det enkelte hus regnet det år da minst halvparten av boligene i huset var ferdige til innflytning. Hus som er ombygd, er gruppert etter opprinnelig byggeår.

#### *WC, bad*

Boliger med eget wc/eget bad omfatter boliger med wc/bad som bare de bosatte i boligen har rett til å nytte, uten hensyn til om wc/bad ligger i eller utenfor boligen. Som boliger med felles wc/felles bad er regnet boliger som har wc/bad felles med en eller flere andre boliger.

#### *Eier-/leierforhold*

Personer med råderett over boligen som de er bosatt i (eier, leier den e.l.), er regnet som boliginnhavere.

Boliginnehavere (f.eks. medlemmer av borettslag) med aksje eller andel som gir boret til boligen, er alltid regnet som leieboere med aksje/andel, også i de tilfelle det er betalt innskott som er høyere enn pålydende verdi av aksjen/andelen.

Leieboere med innskott er boliginnehavere som har betalt innskott (f.eks. obligasjonsinnskott) for å leie boligen, men ikke leieboere som bare har betalt forskott på husleie.

Boliginnehavere som disponerer boligen vederlagsfritt eller som kårbolig, er regnet som leieboere.

En boliginnehaver er regnet å disponere boligen som tjenestebolig når den er stilt til disposisjon i samband med tjenesteforhold på vilkår av at boligen må fraflyttes når tjenesteforholdet opphører, uten hensyn til om det betales husleie eller ikke. Boliger som boliginnehaveren har aksje, andel eller innskott i, er imidlertid aldri regnet som tjenestebolig.

#### *Gjennomsnittstall*

Boliger pr. hus er lik tallet på privatboliger i hus som er med i tellingen (inkl. ubebodde boliger og boliger med bare midlertidig tilstedeværende) dividert med tallet på hus som er med i tellingen.

Bebodde boliger pr. hus er lik tallet på privatboliger som er med i tellingen dividert med tallet på hus som er med i tellingen.

Rom pr. bolig er lik tallet på rom (inkl. kjøkken på  $6 \text{ m}^2$  eller mer) i privatboliger som er med i tellingen dividert med tallet på disse boligene.

Bosatte pr. bolig er lik tallet på bosatte i privatboliger dividert med tallet på privatboliger som er med i tellingen.

Bosatte pr. rom er lik tallet på bosatte i privatboliger dividert med tallet på rom (inkl. kjøkken på  $6 \text{ m}^2$  eller mer) i privatboliger som er med i tellingen.

## 5. INNDELINGEN I TELLINGSKRETSE

For områder som i 1960 tilhørte herredskommune, er kretsinnstillingen foretatt av Byrådet og etter de samme retningslinjer som i 1960-tellingene. Følgende hovedregler er lagt til grunn for innstillingen:

1. En tellingskrets bør være mest mulig ensartet når det gjelder kommunikasjonsforhold, næringsstruktur og befolkningsutvikling.
2. Kretsgrenser må ikke skjære sogne- eller kommunegrenser.
3. En krets skal bestå enten bare av ett tettbygd strøk, del av tettbygd strøk eller av spredtbygd strøk. Som tettbygd strøk regnes områder med minst 200 bosatte på tellings- tidspunktet og hvor avstanden mellom bolighusene som regel ikke overstiger 50 meter. En hussamling som ligger mer enn 50 meter fra en tettbebyggelse, er imidlertid regnet som en del av det tettbygde strøket dersom hussamlingen naturlig hører sammen med tettbebyggelsen. Andre områder er regnet som spredtbygde strøk og er delt videre opp i tellingskretser.

I 1970-tellingene er det for områder som i 1960 tilhørte herredskommune, bare foretatt følgende endringer i kretsinnstillingen som da ble brukt:

1. Når regulering av kommune- eller sognegrenser førte til at en 1960-krets falt inn under mer enn én kommune eller ett sogn i 1970, er kretsen delt videre opp slik at kretsgrenser ikke skjærer kommune- eller sognegrenser.
2. Grensene for tettbygde strøk (og dermed for tettbygde kretser) er justert i samsvar med bosettingen pr. 1. november 1970 etter reglene for avgrensning av disse strøkene.
3. I de tilfelle avgrensningen i 1960-tellingene av spredtbygde kretser ikke var i samsvar med reglene for kretsinnstilling, er grensene justert i 1970-tellingene.

Innstillingen i tellingskretser av områder som i 1960 tilhørte bykommune, er foretatt av folke- registrene i samråd med kommunale myndigheter. I flere tilfelle er kretsinnstillingen for disse områdene ikke den samme som i 1960-tellingene. I begge tellingene er imidlertid grensene fastlagt slik at de ikke skjærer kommune- eller sognegrenser og at en krets består enten bare av tettbygd strøk eller bare av spredtbygd strøk (avgrenset etter reglene som er nevnt ovenfor).

Tettbygde strøk i områder som i 1960 tilhørte herredskommune, er vanligvis ikke delt opp i flere kretser. Byområder er imidlertid alltid regnet til flere kretser.

I vedlegg 1 a er det gitt en kretsfortegnelse, i vedlegg 2 en kartskisse over kretsinnndelingen. En oversikt som viser hvilke tellingskretser som inngår i de enkelte sogn, er gitt i vedlegg 1 b.

#### 6. Merknader til tabell 1

I tabell 1 har en generelt sett tatt sikte på å gi tall tilbake til 1801 etter kommuneinndelingen i 1970. Over et så langt tidsrom har det imidlertid skjedd så mange endringer i kommuneinndelingen at det for de fleste kommuner ikke kan gis en sammenliknbar tallserie for hele perioden.

Mellom tellingen i 1960 og tellingen i 1970 er en del av Vik overført til Balestrand herred og et ubebodd område til Høyanger herred, mens en del av Balestrand er overført til Vik. I vedlegg 1 c er det gitt en oversikt som viser hvilke kommuner de enkelte tellingskretsene i 1970-tellingen tilhørte i 1960 og hvilke tellingskretser som er overført fra Vik til Balestrand og Høyanger.

TABELLER



TABELL 1. FOLKEMENGDEN VED FOLKETELLINGENE 1801-1970<sup>1</sup>

ÅR	FOLKE- MENGDE	ÅR	FOLKE- MENGDE	ÅR	FOLKE- MENGDE	ÅR	FOLKE- MENGDE	ÅR	FOLKE- MENGDE	ÅR	FOLKE- MENGDE
1801 ..	..	1835 ..	..	1865 ..	..	1900 ..	..	1930 ..	..	1960 ..	2 622
1815 ..	..	1845 ..	..	1875 ..	..	1910 ..	..	1946 ..	..	1970 ..	2 801
1825 ..	..	1855 ..	..	1890 ..	..	1920 ..	..	1950 ..	2 850		

I SE MERKNADER TIL TABELL 1 PÅ SIDE 14

TABELL 2. FOLKEMENGDEN ETTER KJØNN OG INNTEKTSTAKERNES VIKTIGSTE KILDE TIL LIVSOPPHOLD OG NÆRING

VIKTIGSTE KILDE TIL LIVSOPPHOLD OG NÆRING	I ALT	MENN	KVIN- NER	INN- TEKTS- TAKERE	IKKE-INNTEKTSTAKERE					
					I ALT	HUS- MØDRE	ANDRE			UOPP- GITT
							I ALT	AV DISSE:		
								UNDER 16 ÅR	16-24 ÅR	
I ALT .....	2 801	1 401	1 400	1 563	1 238	351	887	743	115	
INNTEKT AV EGET ARBEID I ALT ..	2 244	1 185	1 059	1 078	1 166	322	844	724	104	
JORDBRUK OG SKOGBRUK M.V. ...	639	352	287	342	297	62	235	196	30	
FISKE M.V. OG HVALFANGST ....	5	3	2	3	2	1	1	1	-	
INDUSTRI M.V. ....	443	251	192	179	264	75	189	164	23	
BYGGE- OG ANLEGGSVIRKSOMHET .	543	290	253	221	322	105	217	197	18	
VAREHANDEL .....	158	71	87	78	80	22	58	47	10	
SAMFERDSEL .....	144	84	60	73	71	24	47	39	8	
TJENESTEYTNDE NÆRINGER .....	312	134	178	182	130	33	97	80	15	
UOPPGITT NÆRING .....	-	-	-	-	-	-	-	-	-	
PENSJON, TRYGD .....	489	178	311	443	46	26	20	11	6	
FORMUE, LÅN M.V. ....	22	13	9	20	2	1	1	-	1	
STIPEND M.V. ....	22	16	6	22	-	-	-	-	-	
UOPPGITT .....	24	9	15	-	24	2	22	8	4	

TABELL 3. PERSONER 16 ÅR OG OVER ETTER YRKESAKTIVITET, KJØNN OG ALDER

KJØNN OG ALDER	I ALT	UTEN YRKES- AKTI- VITET	MED YRKESAKTIVITET						UOPP- GITT
			ARBEIDSTID I TIMER					UOPP- GITT	
			I ALT	UNDER 100	100- 499	500- 999	1 000 OG MER		
							I ALT		
I ALT .....	2 058	749	1 309	9	73	206	1 021	945	-
16-19 .....	167	81	86	-	17	24	45	37	-
20-24 .....	185	48	137	-	11	15	111	102	-
25-59 .....	1 084	239	845	1	24	95	725	672	-
60-66 .....	201	80	121	2	8	19	92	89	-
67-69 .....	81	43	38	2	4	7	25	23	-
70 OG OVER .....	340	258	82	4	9	46	23	22	-
MENN I ALT .....	1 028	180	848	7	34	68	739	697	-
16-19 .....	91	40	51	-	10	15	26	23	-
20-24 .....	97	7	90	-	9	9	72	67	-
25-59 .....	573	19	554	-	9	9	536	507	-
60-66 .....	81	12	69	2	2	2	63	60	-
67-69 .....	35	10	25	1	-	2	22	21	-
70 OG OVER .....	151	92	59	4	4	31	20	19	-
KVINNER I ALT .....	1 030	569	461	2	39	138	282	248	-
16-19 I ALT .....	76	41	35	-	7	9	19	14	-
AV DISSE: GIFTE ...	2	1	1	-	:	:	:	:	-
20-24 I ALT .....	88	41	47	-	2	6	39	35	-
AV DISSE: GIFTE ...	41	30	11	-	1	2	8	7	-
25-59 I ALT .....	511	220	291	1	15	86	189	165	-
AV DISSE: GIFTE ...	412	205	207	1	10	79	117	98	-
60-66 .....	120	68	52	-	6	17	29	29	-
67-69 .....	46	33	13	1	4	5	3	2	-
70 OG OVER .....	189	166	23	-	5	15	3	3	-

TABELL 4. PERSONER 16 ÅR OG OVER MED MINST 100 ARBEIDSTIMER ETTER YRKESSTATUS, ARBEIDSTID, KJØNN OG NÆRING/YRKESOMRÅDE

NÆRING/YRKESOMRÅDE	AV DISSE:					ARBEIDSTID I TIMER					
	I ALT	AN- SATTE	SELV- STEN- DIGE	MENN	KVIN- NER	100-999			1 000 OG MER		
						I ALT	MENN	KVIN- NER	I ALT	MENN	KVIN- NER
I ALT .....	1 300	797	256	841	459	279	102	177	1 021	739	282
NÆRING											
JORDBRUK .....	504	60	200	274	230	170	55	115	334	219	115
SKOGBRUK M.V. ....	5	5	-	4	1	4	:	:	1	:	:
FISKE M.V., HVALFANGST	3	-	3	3	-	1	1	-	2	2	-
BERGVERKSDRIFT M.V. ...	-	-	-	-	-	-	-	-	-	-	-
INDUSTRI .....	157	150	7	135	22	12	7	5	145	128	17
BYGGE- OG ANLEGGSVIRKS.	232	219	13	208	24	23	15	8	209	193	16
KRAFT-, VANNFØRS. M.V.	28	28	-	23	5	-	-	-	28	23	5
VAREHANDEL .....	92	77	13	43	49	19	4	15	73	39	34
FINANSINSTITUSJONER ...	12	12	-	5	7	3	1	2	9	4	5
ETENDOMSDRIFT .....	-	-	-	-	-	-	-	-	-	-	-
SJØTRANSPORT .....	31	26	5	29	2	4	:	:	27	:	:
ANNEN SAMFERDSEL .....	45	41	4	30	15	2	-	2	43	30	13
OFF. ADM. OG FORSVAR ..	35	35	-	28	7	9	8	1	26	20	6
OFF. OG PRIV. TJ.YTING	111	107	4	52	59	21	5	16	90	47	43
LØNT HUSARBEID .....	16	16	-	-	16	4	-	4	12	-	12
ANNEN TJENESTEYTING ...	29	21	7	7	22	7	-	7	22	7	15
UOPPGITT .....	-	-	-	-	-	-	-	-	-	-	-
1											
YRKESOMRÅDE											
TEKNISK, VITENSKAPELIG, HUMANISTISK OG KUNST- NERISK ARBEID I ALT ...	79	75	4	42	37	14	3	11	65	39	26
TEKNISK ARBEID .....	15	13	2	15	-	1	1	-	14	14	-
MEDISINSK ARBEID ....	3	3	-	1	2	:	:	:	:	:	:
SYKEPLEIE- OG ANNET PLEIARBEID .....	8	8	-	-	8	3	-	3	5	-	5
PEDAGOGISK ARBEID ...	39	39	-	16	23	9	:	:	30	:	:
ADM.- OG FORVALTNINGS- ARB., BEDR.- OG ORGANI- SASJONSLEDELSE I ALT ..	20	11	9	17	3	1	1	-	19	16	3
OFFENTLIG ADM.- OG FORVALTNINGSARBEID ..	5	5	-	4	1	:	-	:	:	4	:
BEDR. OG ORG.LEDELSE	15	6	9	13	2	:	1	:	:	12	:
KONTORARBEID .....	55	54	1	23	32	7	3	4	48	20	28
HANDELSARBEID I ALT ...	63	54	7	27	36	:	3	:	:	24	:
GROSSISTER OG DETALJISTER .....	7	-	7	6	1	:	-	:	:	6	:
HANDELSREISENDE- OG AGENTURARBEID .....	-	-	-	-	-	-	-	-	-	-	-
HANDELSARB. FRA KONT. OG DETALJHANDELSARB.	56	54	-	21	35	13	3	10	43	18	25
JORDBRUKS-, SKOGBRUKS- OG FISKEARBEID .....	514	67	203	283	231	176	60	116	338	223	115
GRUVE- OG SPRENGNINGS- ARBEID M.M. ....	29	29	-	29	-	1	1	-	28	28	-
TRANSPORT- OG KOMMUNI- KASJONSARBEID I ALT ...	75	66	9	60	15	5	3	2	70	57	13
VEGTRAFIKKARBEID ....	28	24	4	28	-	-	-	-	28	28	-
POST- OG TELEKOM.ARB.	18	18	-	3	15	2	-	2	16	3	13
INDUSTRI-, BYGGE- OG ANLEGG SARBEID I ALT ...	339	319	20	328	11	22	20	2	317	308	9
JERN- OG MET.VAREARB.	68	67	1	68	-	3	3	-	65	65	-
ELEKTROARBEID .....	43	42	1	43	-	1	1	-	42	42	-
TREARBEID .....	54	49	5	54	-	3	3	-	51	51	-
NÆRINGSMIDDELARBEID .	14	13	1	10	4	-	-	-	14	10	4
KJEMISK PROSESSAR- BEID, TREFØREDLINGS- OG PAPIRARBEID .....	6	6	-	6	-	-	-	-	6	6	-
LASTE-, LOSSE- OG LAGERARBEID .....	17	17	-	17	-	2	2	-	15	15	-
SERVICEARBEID I ALT ...	112	108	3	18	94	33	1	32	79	17	62
SIVILT OVERVÅKNINGS- OG TRYGGINGSARBEID ..	5	5	-	5	-	-	-	-	5	5	-
HOTELL- OG RESTAU- RANTARBEID, HUSARBEID	49	48	-	5	44	10	-	10	39	5	34
VAKTMESTER- OG RENGJØRINGSARBEID ...	42	42	-	5	37	17	1	16	25	4	21
MILITÆRT ARBEID .....	14	14	-	14	-	7	7	-	7	7	-
UOPPGITT .....	-	-	-	-	-	-	-	-	-	-	-

1 BARE ET UTVALG AV YRKESOMRÅDER ER SPESIFISERT

TABELL 5. PERSONER 16-69 ÅR ETTER YRKESAKTIVITET, KJØNN OG HØYESTE UTDANNING

KJØNN OG HØYESTE UTDANNING	I ALT	UTEN YRKESAKTIVITET, ARBEIDST. UNDER 100 TIMER ELLER UOPPGITT		MED 100 ARBEIDSTIMER ELLER MER					1 000 TIMER OG MER
		AV DISSE: I ALT	ELEVER, STU- DENTER	100-499 TIMER		500-999 TIMER			
				I ALT	AV DISSE: ELEVER, STU- DENTER	I ALT	AV DISSE: ELEVER, STU- DENTER		
I ALT .....	1 718	496	94	1 222	64	22	160	24	998
MENN I ALT .....	877	91	49	786	30	17	37	13	719
UNGDOMSSKOLENIVA, 7-9 ÅR, I ALT ..	646	70	38	576	15	8	26	6	535
7-ÅRIG FOLKESKOLE .....	283	25	-	258	5	-	4	-	249
ALLMENT FAGFELT ELLERS .....	185	41	36	144	9	8	16	5	119
ADMINISTRASJON OG ØKONOMI .....	33	2	1	31	-	-	1	-	30
INDUSTRI, HÅNDVERK OG TEKNIKK ..	127	2	1	125	1	-	3	1	121
SAMFERDSEL .....	5	-	-	5	-	-	-	-	5
JORDBRUK, SKOGBRUK OG FISKE ....	12	-	-	12	-	-	2	-	10
GYMNASNIVA I, 10 ÅR, I ALT .....	119	9	4	110	3	1	4	2	103
ALLMENT FAGFELT .....	29	3	1	26	1	-	2	2	23
ADMINISTRASJON OG ØKONOMI .....	-	-	-	-	-	-	-	-	-
INDUSTRI, HÅNDVERK OG TEKNIKK ..	28	3	1	25	1	1	-	-	24
SAMFERDSEL .....	7	-	-	7	1	-	1	-	5
JORDBRUK, SKOGBRUK OG FISKE ....	44	3	2	41	-	-	1	-	40
TJENESTEYTING OG FØRSVAR .....	11	-	-	11	-	-	-	-	11
GYMNASNIVA II,III, 11-12 ÅR, I ALT	63	6	5	57	8	6	5	3	44
ALLMENT FAGFELT .....	27	4	4	23	8	6	4	3	11
INDUSTRI, HÅNDVERK OG TEKNIKK ..	21	1	-	20	-	-	-	-	20
SAMFERDSEL .....	9	1	1	8	-	-	1	-	7
HELSEVERN .....	-	-	-	-	-	-	-	-	-
UNIVERSITETS- OG HØGSKOLENIVA I, 13-14 ÅR, I ALT .....	23	2	1	21	3	1	2	2	16
UNDERVISNING .....	9	2	1	7	1	-	1	1	5
NATURVITENSKAP OG TEKNIKK .....	9	-	-	9	1	-	-	-	8
UNIVERSITETS-, HØGSKOLENIVA II,III OG FORSKERNIVA, OVER 14 ÅR, I ALT	23	1	-	22	1	1	-	-	21
UNDERVISNING .....	5	1	-	4	-	-	-	-	4
NATURVITENSKAP OG TEKNIKK .....	9	-	-	9	-	-	-	-	9
UOPPGITT ELLER INGEN UTDANNING ...	3	3	1	-	-	-	-	-	-
KVINNER I ALT .....	841	405	45	436	34	5	123	11	279
UNGDOMSSKOLENIVA, 7-9 ÅR, I ALT ..	699	342	34	357	26	4	109	6	222
7-ÅRIG FOLKESKOLE .....	281	144	-	137	14	-	50	-	73
ALLMENT FAGFELT ELLERS .....	134	74	32	60	8	3	15	1	37
ADMINISTRASJON OG ØKONOMI .....	68	28	1	40	1	1	-	4	-
INDUSTRI, HÅNDVERK OG TEKNIKK ..	101	44	-	57	2	-	19	-	36
SAMFERDSEL .....	-	-	-	-	-	-	-	-	-
HELSEVERN .....	3	2	-	1	-	-	-	-	-
TJENESTEYTING OG FØRSVAR .....	111	49	1	62	-	-	-	1	47
GYMNASNIVA I, 10 ÅR, I ALT .....	75	38	4	37	4	-	5	-	28
ALLMENT FAGFELT .....	51	32	4	19	3	-	4	-	12
INDUSTRI, HÅNDVERK OG TEKNIKK ..	9	2	-	7	1	-	-	-	6
SAMFERDSEL .....	12	4	-	8	-	-	1	-	7
GYMNASNIVA II,III, 11-12 ÅR, I ALT	38	19	5	19	4	1	5	3	10
ALLMENT FAGFELT .....	18	7	5	11	-	1	-	-	4
ADMINISTRASJON OG ØKONOMI .....	3	1	-	2	-	-	-	-	-
INDUSTRI, HÅNDVERK OG TEKNIKK ..	-	-	-	-	-	-	-	-	-
HELSEVERN .....	14	10	-	4	-	-	1	-	3
UNIVERSITETS- OG HØGSKOLENIVA I, 13-14 ÅR, I ALT .....	17	1	-	16	-	-	2	1	14
UNDERVISNING .....	11	-	-	11	-	-	1	-	10
ADMINISTRASJON, ØKONOMI, SAMFUNNSVITENSKAP OG JUS .....	4	1	-	3	-	-	1	1	2
NATURVITENSKAP OG TEKNIKK .....	-	-	-	-	-	-	-	-	-
UNIVERSITETS-, HØGSKOLENIVA II,III OG FORSKERNIVA, OVER 14 ÅR, I ALT	7	1	-	6	-	-	1	-	5
UNDERVISNING .....	5	1	-	4	-	-	1	-	3
ADMINISTRASJON, ØKONOMI, SAMFUNNSVITENSKAP OG JUS .....	-	-	-	-	-	-	-	-	-
NATURVITENSKAP OG TEKNIKK .....	-	-	-	-	-	-	-	-	-
UOPPGITT ELLER INGEN UTDANNING ...	5	4	2	1	-	-	1	1	-

I BARE ET UTVALG AV FAGOMRÅDER ER SPESIFISERT UNDER DE ENKELTE UTDANNINGSNIVAER

TABELL 6. YRKESAKTIVE, SKOLEELEVER OG STUDENTER 16 ÅR OG OVER ETTER KJØNN OG ARBEIDS-/SKOLE-/STUDIESTED PR. 1. NOVEMBER 1970

ARBEIDS-/SKOLE-/STUDIESTED	I ALT	1			2		
		YRKESAKTIVE			SKOLEELEVER OG STUDENTER		
		I ALT	MENN	KVINNER	I ALT	MENN	KVINNER
I ALT .....	1 382	1 243	794	449	139	85	54
I KOMMUNEN .....	1 213	1 189	746	443	24	11	13
SOGNDAL .....	42	1	1	-	41	27	14
BERGEN .....	21	2	2	-	19	14	5
VOSS .....	12	-	-	-	12	6	6
OSLO .....	8	-	-	-	8	6	2
FØRDE .....	5	1	1	-	4	3	1
ANDRE KOMMUNER I FYLKET .....	19	12	10	2	7	4	3
ANDRE KOMMUNER UTEFOR FYLKET ...	25	3	3	-	22	12	10
ANNET STED .....	37	35	31	4	2	2	-

1 EKSKL. PERSONER SOM AVTJENTE VERNEPLIKTSTJENESTE OG YRKESAKTIVE SOM IKKE HAR OPPGITT ARBEIDSSTED  
2 EKSKL. SKOLEELEVER OG STUDENTER SOM IKKE HAR OPPGITT SKOLE-/STUDIESTED

TABELL 7. FAMILIER OG PERSONER ETTER FAMILIETYPE OG HUSHOLDNINGSTYPE

HUSHOLDNINGSTYPE	I ALT		FAMILIER MED EN PERSON	FAMILIER MED TO ELLER FLERE PERSONER						
	FAMILIER	PERSONER		I ALT		EKTEPAR UTEFOR UGIFTE BARN	EKTEPAR MED UGIFTE BARN		MOR ELLER FAR MED UGIFTE BARN	
				FAMILIER	PERSONER		FAMILIER	PERSONER	FAMILIER	PERSONER
I ALT .....	1 119	2 801	466	653	2 335	172	414	1 830	67	161
PRIVATHUSHOLDNING I ALT .	1 076	2 757	424	652	2 333	171	414	1 830	67	161
MED EN FAMILIE .....	720	2 099	192	528	1 907	144	344	1 524	40	95
MED TO FAMILIER .....	268	543	160	108	383	23	64	283	21	54
MED FLERE FAMILIER .....	88	115	72	16	43	4	6	23	6	12
FELLESHUSHOLDNING .....	35	36	34	1	2	1	-	-	-	-
ANNEN HUSHOLDNING .....	8	8	8	-	-	-	-	-	-	-

TABELL 8. PERSONER 16 ÅR OG OVER MED EGEN BOLIG ETTER ALDER, EKTESKAPELIG STATUS OG KJØNN

EKTESKAPELIG STATUS OG KJØNN	I ALT	ALDER								
		16-19	20-24	25-29	30-39	40-49	50-59	60-69	70-79	80 OG OVER
PERSONER 16 ÅR OG OVER I ALT ...	2 058	167	185	154	263	333	334	282	247	93
AV DISSE: MED EGEN BOLIG .....	1 451	8	74	107	215	282	293	238	190	44
MENN I ALT .....	1 028	91	97	83	138	177	175	116	111	40
AV DISSE: MED EGEN BOLIG .....	713	4	25	45	102	147	159	108	101	22
KVINNER I ALT .....	1 030	76	88	71	125	156	159	166	136	53
AV DISSE: MED EGEN BOLIG .....	738	4	49	62	113	135	134	130	89	22
UGIFTE I ALT .....	680	165	126	49	58	60	70	70	56	26
AV DISSE: MED EGEN BOLIG .....	175	6	25	13	17	14	34	33	26	7
MENN I ALT .....	382	91	79	38	38	42	39	25	23	7
AV DISSE: MED EGEN BOLIG .....	101	4	11	6	7	12	24	18	17	2
KVINNER I ALT .....	298	74	47	11	20	18	31	45	33	19
AV DISSE: MED EGEN BOLIG .....	74	2	14	7	10	2	10	15	9	5
GIFTE OG SEPARERTE I ALT .....	1 196	2	59	104	202	267	246	168	126	22
AV DISSE: MED EGEN BOLIG .....	1 149	2	49	93	197	262	245	167	117	17
MENN I ALT .....	597	-	18	44	99	133	129	83	75	16
AV DISSE: MED EGEN BOLIG .....	574	-	14	38	95	133	128	82	72	12
KVINNER I ALT .....	599	2	41	60	103	134	117	85	51	6
AV DISSE: MED EGEN BOLIG .....	575	2	35	55	102	129	117	85	45	5
FØR GIFTE I ALT .....	182	-	-	1	3	6	18	44	65	45
AV DISSE: MED EGEN BOLIG .....	127	-	-	1	1	6	14	38	47	20
MENN I ALT .....	49	-	-	1	1	2	7	8	13	17
AV DISSE: MED EGEN BOLIG .....	38	-	-	1	-	2	7	8	12	8
KVINNER I ALT .....	133	-	-	-	2	4	11	36	52	28
AV DISSE: MED EGEN BOLIG .....	89	-	-	-	1	4	7	30	35	12

TABELL 9. HUS, BOLIGER, ROM OG BOSATTE ETTER HUSTYPE

	PERMANENT BOLIGBYGG												
	I ALT	VA- NINGS- HUS I TILKN. TIL GÅRDS- DRIFT	FRITT- LIGG- ENDE BOLIG	ENE- BOLIG REKKE, KJEDE, ATRIUM M.V.	ANNEN TALT ENE- BOLIG	HORI- SON- TALT DELTA TO- MANN- BOLIG	ANNET SMÅHUS	BLOKK	PRO- VI- SOR- ISK BO- LIG- BYGG	FOR- RET- NINGS- BYGG M.V.	BYGG FOR- FEL- LES- HUS- HOLD- NING	UOPP- GITT HUS- TYPE	
		I ALT	I ALT	I ALT	I ALT	I ALT	I ALT	I ALT	I ALT	I ALT	I ALT	I ALT	
HUS .....	724	689	342	270	12	-	34	31	-	6	24	5	-
BOLIGER I ALT ...	892	842	411	270	12	-	68	81	-	9	30	11	-
AV DISSE: BEBODDE	880	831	403	270	12	-	66	80	-	9	29	11	-
ROM .....	4 304	4 141	2 220	1 362	67	-	256	236	-	10	130	23	-
BOSATTE .....	2 757	2 644	1 386	853	48	-	183	174	-	18	77	18	-
BOLIGER PR. HUS .	1,2	1,2	1,2	1,0	1,0	-	2,0	2,6	-	1,5	1,3	2,2	-
ROM PR. BOLIG ...	4,9	5,0	5,5	5,0	5,6	-	3,9	3,0	-	1,1	4,5	2,1	-
BOSATTE PR. BOLIG	3,1	3,2	3,4	3,2	4,0	-	2,8	2,2	-	2,0	2,7	1,6	-
BOSATTE PR. ROM .	0,6	0,6	0,6	0,6	0,7	-	0,7	0,7	-	1,8	0,6	0,8	-

TABELL 10. BEBODDE BOLIGER ETTER HUSTYPE OG BYGGEAR, OG HUS, ROM OG BOSATTE ETTER HUSETS BYGGEAR

HUSETS BYGGEAR	HUS	BEBODDE BOLIGER							BOSATTE					
		I PERMANENTE BOLIGBYGG							ROM	BOSATTE	BE- BOD- DE BO- ER PR. HUS	ROM PR. LIG	PR. BO- LIG	PR. ROM
		I ALT	I VANINGS- HUS I TILKN. TIL GÅRDS- DRIFT OG I FRITTL. OG ENEBOLIGER	I ANDRE ENE- OG TO- MANN- BOLIGER OG SMÅHUS	I BLOKK- ER	I ANDRE BYGG	I ALT	I ALT						
I ALT .....	724	880	831	673	158	-	49	4 304	2 757	1,2	4,9	3,1	0,6	
1900 OG FØR .....	189	221	217	195	22	-	4	966	643	1,2	4,4	2,9	0,7	
1901-1910 .....	59	66	64	58	6	-	2	354	208	1,1	5,4	3,2	0,6	
1911-1920 .....	41	44	43	41	2	-	1	241	124	1,1	5,5	2,8	0,5	
1921-1930 .....	72	99	85	64	21	-	14	471	273	1,4	4,8	2,8	0,6	
1931-1940 .....	42	49	48	44	4	-	1	285	155	1,2	5,8	3,2	0,5	
1941-1945 .....	14	16	16	16	-	-	-	85	56	1,1	5,3	3,5	0,7	
1946-1950 .....	49	59	56	44	12	-	3	317	183	1,2	5,4	3,1	0,6	
1951-1960 .....	126	160	149	112	37	-	11	832	525	1,3	5,2	3,3	0,6	
1961-1970 .....	127	160	148	94	54	-	12	730	563	1,3	4,6	3,5	0,8	
UOPPGITT .....	5	6	5	5	-	-	1	23	27	1,2	3,8	4,5	1,2	

TABELL 11. BEBODDE BOLIGER ETTER HUSTYPE OG TALLET PÅ ROM, OG BOSATTE ETTER TALLET PÅ ROM I BOLIGEN

TALLET PÅ ROM, EKSKL. KJØKKEN	BEBODDE BOLIGER							BOSATTE	
	I PERMANENTE BOLIGBYGG							I ALT	PR. ROM
	I ALT	I VANINGS- HUS I TILKN. TIL GÅRDS- DRIFT OG I FRITTL. OG ENEBOLIGER	I ANDRE ENE- OG TO- MANN- BOLIGER OG SMÅHUS	I BLOKKER	I ANDRE BYGG	I ALT	I ALT		
I ALT .....	880	831	673	158	-	49	2 757	0,6	
0 ROM ELLER UOPPGITT ..	4	3	2	1	-	1	13	..	
1 ROM I ALT .....	87	65	25	40	-	22	112	1,0	
MED KJØKKEN I ALT ...	41	35	20	15	-	6	60	0,8	
UNDER 6 KVM. ....	11	7	6	1	-	4	13	1,2	
6 KVM. OG MER .....	30	28	14	14	-	2	47	0,8	
UTEN KJØKKEN .....	46	30	5	25	-	16	52	1,1	
2 ROM I ALT .....	121	116	77	39	-	5	275	0,8	
MED KJØKKEN .....	112	107	70	37	-	5	253	0,8	
UTEN KJØKKEN .....	9	9	7	2	-	-	22	1,2	
3 ROM .....	145	136	105	31	-	9	391	0,7	
4 ROM .....	186	184	158	26	-	2	663	0,7	
5 ROM .....	141	137	126	11	-	4	512	0,6	
6 ROM .....	91	89	82	7	-	2	357	0,6	
7 ROM .....	60	58	56	2	-	2	246	0,5	
8 ROM OG MER .....	45	43	42	1	-	2	188	0,4	

TABELL 12. BEBODDE BOLIGER, ROM OG BOSATTE ETTER BOLIGTETTHET

	I ALT	BOSATTE PR. ROM, INKL. KJØKKEN PÅ 6 KVM. OG MER									0 ROM ELLER UOPP- GITT
		UNDER	0,25-	0,50-	0,75-	1,00-	1,25-	1,50-	1,75-	2,00	
		0,25	0,49	0,74	0,99	1,24	1,49	1,74	1,99	OG MER	
BEBODDE BOLIGER .....	880	47	208	262	98	189	37	18	4	13	4
ROM .....	4 304	320	1 176	1 336	545	675	153	58	18	23	..
BOSATTE .....	2 757	52	400	772	440	698	201	91	32	58	13
ROM PR. BOLIG .....	4,9	6,8	5,7	5,1	5,6	3,6	4,1	3,2	4,5	1,8	..
BOSATTE PR. BOLIG .....	3,1	1,1	1,9	2,9	4,5	3,7	5,4	5,1	8,0	4,5	3,3

TABELL 13. BEBODDE BOLIGER, ROM OG BOSATTE ETTER BOLIGENS UTSTYR

	I ALT	INNLAGT VANN I HUSET								IKKE INN- LAGT VANN I HUSET	UOPP- GITT
		EGET WC		FELLES WC		EGET ELLER FELLES WC OG UTEN BAD		UTEN WC			
		EGET	FELLES	EGET	FELLES	EGET	ELLER	UTEN			
		BAD	BAD	BAD	BAD	UTEN	FELLES	BAD			
BEBODDE BOLIGER .....	880	824	386	24	2	33	68	32	279	56	-
ROM .....	4 304	4 092	2 134	49	5	69	267	161	1 407	212	-
BOSATTE .....	2 757	2 638	1 385	39	:	:	151	127	879	119	-
ROM PR. BOLIG .....	4,9	5,0	5,5	2,0	2,5	2,1	3,9	5,0	5,0	3,8	-
BOSATTE PR. BOLIG .....	3,1	3,2	3,6	1,6	:	:	2,2	4,0	3,2	2,1	-
BOSATTE PR. ROM .....	0,6	0,6	0,6	0,8	:	:	0,6	0,8	0,6	0,6	-

TABELL 14. BEBODDE BOLIGER, ROM OG BOSATTE ETTER EIER-/LEIERFORHOLDET TIL BOLIGEN

	I ALT	BOLIGINNEHAVEREN DISPONERER BOLIGEN SOM								TJEN- ESTE- ELLER FOR- TER- BOLIG	UOPP- GITT
		EIER	LEIEBOER								
			MED AKSJE/ANDEL			UTEN AKSJE/ANDEL					
			I ALT	MED INN- SKOTT	UTEN INN- SKOTT	I ALT	MED INN- SKOTT	UTEN INN- SKOTT			
BEBODDE BOLIGER ...	880	560	224	-	-	-	224	4	220	96	-
ROM .....	4 304	3 170	736	-	-	-	736	16	720	398	-
BOSATTE .....	2 757	1 928	525	-	-	-	525	10	515	304	-
ROM PR. BOLIG .....	4,9	5,7	3,3	-	-	-	3,3	4,0	3,3	4,1	-
BOSATTE PR. BOLIG .	3,1	3,4	2,3	-	-	-	2,3	2,5	2,3	3,2	-
BOSATTE PR. ROM ...	0,6	0,6	0,7	-	-	-	0,7	0,6	0,7	0,8	-

TABELL 15. FOLKEMENGDEN ETTER ALDER, KJØNN OG TELLINGSKRETS

TELLINGSKRETS OG KJØNN	I ALT	ALDER									
		UNDER	7-15	16-19	20-24	25-29	30-39	40-49	50-59	60-69	70 OG
		7									OVER
KOMMUNEN I ALT .....	2 801	308	435	167	185	154	263	333	334	282	340
MENN I ALT .....	1 401	146	227	91	97	83	138	177	175	116	151
UGIFTE .....	755	146	227	91	79	38	38	42	39	25	30
GIFTE OG SEPARERTE .....	597	-	-	-	18	44	99	133	129	83	91
FØR GIFTE .....	49	-	-	-	-	1	1	2	7	8	30
KVINNER I ALT .....	1 400	162	208	76	88	71	125	156	159	166	189
UGIFTE .....	668	162	208	74	47	11	20	18	31	45	52
GIFTE OG SEPARERTE .....	599	-	-	2	41	60	103	134	117	85	57
FØR GIFTE .....	133	-	-	-	-	-	2	4	11	36	80
TETTBYGDE KRETSE I ALT ...	1 019	107	151	63	77	73	101	111	128	97	111
MENN .....	489	53	72	34	37	38	51	62	62	39	41
KVINNER .....	530	54	79	29	40	35	50	49	66	58	70
01 VIKØYRI .....	1 019	107	151	63	77	73	101	111	128	97	111
MENN .....	489	53	72	34	37	38	51	62	62	39	41
KVINNER .....	530	54	79	29	40	35	50	49	66	58	70
SPRETTBYGDE KRETSE I ALT .	1 774	200	284	104	107	80	162	219	204	185	229
MENN .....	906	92	155	57	60	44	87	112	112	77	110
KVINNER .....	868	108	129	47	47	36	75	107	92	108	119
02 SEIM/STRENDENE .....	103	9	17	8	9	4	10	13	9	8	16
MENN .....	55	7	9	5	5	2	4	7	6	2	8
KVINNER .....	48	2	8	3	4	2	6	6	3	6	8
03 HOVE .....	320	28	59	20	27	15	27	38	38	38	30
MENN .....	167	12	32	11	17	9	14	20	21	18	13
KVINNER .....	153	16	27	9	10	6	13	18	17	20	17
04 SELJEDALEN .....	168	16	43	8	3	6	11	28	18	9	26
MENN .....	85	8	23	7	1	2	5	15	9	5	10
KVINNER .....	83	8	20	1	2	4	6	13	9	4	16
05 OVRISDALEN .....	134	22	20	8	8	6	14	14	17	15	10
MENN .....	71	10	13	2	6	3	9	7	9	6	6
KVINNER .....	63	12	7	6	2	3	5	7	8	9	4
06 BØDALEN .....	342	37	55	20	17	17	37	49	33	25	52
MENN .....	173	14	30	12	9	11	19	22	19	9	28
KVINNER .....	169	23	25	8	8	6	18	27	14	16	24
07 FRAMFJORD .....	186	12	29	16	9	6	11	30	23	27	23
MENN .....	98	3	18	8	7	4	7	14	13	12	12
KVINNER .....	88	9	11	8	2	2	4	16	10	15	11
08 ARNAFJORD .....	196	16	29	10	11	4	17	19	34	25	31
MENN .....	91	6	15	5	4	2	9	10	16	11	13
KVINNER .....	105	10	14	5	7	2	8	9	18	14	18
09 FINDEN .....	57	10	12	3	2	-	8	7	4	8	3
MENN .....	30	4	7	3	1	-	3	5	2	4	1
KVINNER .....	27	6	5	-	1	-	5	2	2	4	2
10 VANGSNES .....	268	50	20	11	21	22	27	21	28	30	38
MENN .....	136	28	8	4	10	11	17	12	17	10	19
KVINNER .....	132	22	12	7	11	11	10	9	11	20	19
UTEN FAST BOPEL I ALT .....	8	1	-	-	1	1	-	3	2	-	-
MENN .....	6	1	-	-	-	1	-	3	1	-	-
KVINNER .....	2	-	-	-	1	-	-	-	1	-	-

TABELL 16. PERSONER 16 ÅR OG OVER ETTER VIKTIGSTE KILDE TIL LIVSOPPHOLD, NÆRING, KJØNN OG TELLINGSKRETS

VIKTIGSTE KILDE TIL LIVSOPPHOLD											
INNTEKT AV EGET ARBEID											
TELLINGSKRETS OG KJØNN	I ALT	NÆRING							PEN- SJON, TRYGD	FOR- MUE, LAN, STI- PEND M.V.	HUSAR- BEID I HJEM- MET, FORSØR- GET
		I ALT	JORD- SKOG- BRUK, FISKE M.V., HVAL- FANGST	INDU- STRI M.V., BYGGE- OG ANL. VIRK- SØMHEIT	VARE- HANDEL	SAM- FERD- SEL	TJEN- ESTE- YTENDE NÆR- INGER	UOPP- GITT			
KOMMUNEN I ALT .....	2 058	1 078	345	400	78	73	182	-	443	42	495
MENN .....	1 028	764	229	354	40	58	83	-	171	28	65
KVINNER .....	1 030	314	116	46	38	15	99	-	272	14	430
TETTBYGDE KRETSE I ALT ...	761	410	37	176	47	38	112	-	149	12	190
MENN .....	364	273	24	146	21	30	52	-	54	9	28
KVINNER .....	397	137	13	30	26	8	60	-	95	3	162
01 VIKØYRI .....	761	410	37	176	47	38	112	-	149	12	190
MENN .....	364	273	24	146	21	30	52	-	54	9	28
KVINNER .....	397	137	13	30	26	8	60	-	95	3	162
SPREDTBYGDE KRETSE I ALT .	1 290	662	308	218	31	35	70	-	294	30	304
MENN .....	659	486	205	203	19	28	31	-	117	19	37
KVINNER .....	631	176	103	15	12	7	39	-	177	11	267
02 SEIM/STRENDENE .....	77	36	13	14	3	2	4	-	20	1	20
MENN .....	39	29	12	14	1	-	2	-	9	-	1
KVINNER .....	38	7	1	-	2	2	2	-	11	1	19
03 HOVE .....	233	125	38	52	12	4	19	-	33	2	73
MENN .....	123	99	32	46	9	4	8	-	13	-	11
KVINNER .....	110	26	6	6	3	-	11	-	20	2	62
04 SELJEDALEN .....	109	54	32	16	-	1	5	-	28	8	19
MENN .....	54	38	18	15	-	1	4	-	10	6	-
KVINNER .....	55	16	14	1	-	-	1	-	18	2	19
05 OVRISDALEN .....	92	45	23	21	-	-	1	-	19	4	24
MENN .....	48	36	16	20	-	-	-	-	8	2	2
KVINNER .....	44	9	7	1	-	-	1	-	11	2	22
06 BØDALEN .....	250	153	96	35	4	3	15	-	57	10	30
MENN .....	129	91	51	31	1	2	6	-	22	9	7
KVINNER .....	121	62	45	4	3	1	9	-	35	1	23
07 FRAMFJORD .....	145	68	25	30	2	6	5	-	33	-	44
MENN .....	77	58	20	30	1	4	3	-	15	-	4
KVINNER .....	68	10	5	-	1	2	2	-	18	-	40
08 ARNAFJORD .....	151	71	38	11	2	10	10	-	46	2	32
MENN .....	70	46	22	10	2	9	3	-	17	1	6
KVINNER .....	81	25	16	1	-	1	7	-	29	1	26
09 FINDEN .....	35	14	10	3	-	1	-	-	9	1	11
MENN .....	19	12	9	3	-	-	-	-	4	-	3
KVINNER .....	16	2	1	-	-	1	-	-	5	1	8
10 VANGSNES .....	198	96	33	36	8	8	11	-	49	2	51
MENN .....	100	77	25	34	5	8	5	-	19	1	3
KVINNER .....	98	19	8	2	3	-	6	-	30	1	48
UTEN FAST BOPEL I ALT .....	7	6	-	6	-	-	-	-	-	-	1
MENN .....	5	5	-	5	-	-	-	-	-	-	-
KVINNER .....	2	1	-	1	-	-	-	-	-	-	1



TABELL 17. HOVEDTALL FOR HUS OG BEBODDE BOLIGER I DE ENKELTE TELLINGSKRETSE

TELLINGSKRETS	HUS				BEBODDE BOLIGER							BO-SAT-TE PR. ROM
	I ALT	AV DISSE:			I ALT	AV DISSE MED:						
		VAN.HUS TILKN. GARDS- DRIFT, FRITTL. ENEBOL.	1946-	1961-		BYGGEGAR 1960	1970	INNLAGT VANN I HUSET	EGET WC OG EGET BAD	WC OG BAD ELLERS	EGET ELLER FELLES WC OG UTEN BAD	
KOMMUNEN I ALT .....	724	612	175	127	880	824	386	59	68	32	0,6	
TETTBYGDE KRETSE I ALT ...	265	183	61	70	347	333	199	43	40	3	0,7	
01 VIKØYRI .....	265	183	61	70	347	333	199	43	40	3	0,7	
SPREDTBYGDE KRETSE I ALT .	459	429	114	57	533	491	187	16	28	29	0,6	
02 SEIM/STRENDENE .....	28	26	5	2	32	30	10	1	6	-	0,6	
03 HOVE .....	78	74	29	19	92	90	43	6	4	-	0,7	
04 SELJEDALEN .....	37	36	10	1	46	44	12	1	-	4	0,8	
05 ØVRISDALEN .....	30	29	3	2	40	35	9	2	-	7	0,8	
06 BØDALEN .....	88	85	15	12	98	87	33	1	2	3	0,6	
07 FRAMFJORD .....	55	50	15	5	60	55	21	1	6	6	0,5	
08 ARNAFJORD .....	57	54	15	3	66	61	21	4	6	1	0,5	
09 FINDEN .....	13	13	2	-	13	11	1	-	-	4	0,6	
10 VANGSNES .....	73	62	20	13	86	78	37	-	4	4	0,7	

## a. KRETSPORTEGNELSE

Krets- nr.	Navnet på kretsen	Krets- type <sup>1)</sup>	Omfang (Eiendommer med bebodde hus)
0	Uten fast bopel	0	..
1	Vikøyri	T	Se vedlegg 3.
2	Seim/Strendene	S	Gnr. 2 bnr. 23, gnr. 3 bnr. 1, 2, 4 og 9, gnr. 4 bnr. 11, 12 og 30, gnr. 37 bnr. 12, gnr. 41, 43-46. Unntatt bnr. under krets 1.
3	Hove	S	Gnr. 4 bnr. 2/3/10, 4, 8, 13-15, 18, 22-24, 29, 31, 43, 44, 57, 59 og 60, gnr. 5 bnr. 1-4, 6-9, 11, 13, 14, 17 og 20, gnr. 6 bnr. 1, 4, 6, 16, 18, 33 og 36, gnr. 26, gnr. 27 bnr. 1, 3, 4, 7 og 10. Unntatt bnr. under krets 1.
4	Seljedalen	S	Gnr. 2 bnr. 6, gnr. 5 bnr. 10, gnr. 7-15.
5	Ovrisdalen	S	Gnr. 3 bnr. 19 og 26, gnr. 6 bnr. 28, gnr. 16-19 og 21-25.
6	Bødalen	S	Gnr. 27 bnr. 9, gnr. 28-31, 31/39, 32-36, gnr. 37 bnr. 1, 4-6, 7/13, 10, 11, 24, 25, 27, 30 og 33, gnr. 38-40. Unntatt bnr. under krets 1.
7	Framfjord	S	Gnr. 47-49, 51-56, 58 og 59.
8	Arnafjord	S	Gnr. 60-66.
9	Finden	S	Gnr. 68, 69, 71, 72, 74 og 75.
10	Vangsnes	S	Gnr. 97-100.

1) T = Tettbygd krets. S = Spredtbygd krets.

## b. INNDELINGEN I SOGN PR. 1. NOVEMBER 1970

Navnet på sognet	Omfang (tellingskretsnr.)	Navnet på sognet	Omfang (tellingskretsnr.)
Vik	1-6	Vangsnes	10
Arnafjord	7-9		

## c. OVERSIKT OVER ENDRINGENE I KOMMUNEINNDELINGEN MELLOM TELLINGEN I 1960 OG TELLINGEN I 1970

Kretsnr. i 1970-tellingen	Kommune i 1960-tellingen	Kretsnr. i 1970-tellingen	Kommune i 1960-tellingen
1- 9 i Vik	1417 Vik	16 i Høyanger	1417 Vik
10 i Vik	1418 Balestrand	10 og 11 i Balestrand	1417 Vik

THE UNIVERSITY OF CHICAGO  
DEPARTMENT OF THE HISTORY OF ARTS  
1100 EAST 58TH STREET  
CHICAGO, ILLINOIS 60637

THE UNIVERSITY OF CHICAGO  
DEPARTMENT OF THE HISTORY OF ARTS  
1100 EAST 58TH STREET  
CHICAGO, ILLINOIS 60637

THE UNIVERSITY OF CHICAGO  
DEPARTMENT OF THE HISTORY OF ARTS  
1100 EAST 58TH STREET  
CHICAGO, ILLINOIS 60637

THE UNIVERSITY OF CHICAGO  
DEPARTMENT OF THE HISTORY OF ARTS  
1100 EAST 58TH STREET  
CHICAGO, ILLINOIS 60637

THE UNIVERSITY OF CHICAGO  
DEPARTMENT OF THE HISTORY OF ARTS  
1100 EAST 58TH STREET  
CHICAGO, ILLINOIS 60637

THE UNIVERSITY OF CHICAGO  
DEPARTMENT OF THE HISTORY OF ARTS  
1100 EAST 58TH STREET  
CHICAGO, ILLINOIS 60637

THE UNIVERSITY OF CHICAGO  
DEPARTMENT OF THE HISTORY OF ARTS  
1100 EAST 58TH STREET  
CHICAGO, ILLINOIS 60637

THE UNIVERSITY OF CHICAGO  
DEPARTMENT OF THE HISTORY OF ARTS  
1100 EAST 58TH STREET  
CHICAGO, ILLINOIS 60637

THE UNIVERSITY OF CHICAGO  
DEPARTMENT OF THE HISTORY OF ARTS  
1100 EAST 58TH STREET  
CHICAGO, ILLINOIS 60637

THE UNIVERSITY OF CHICAGO  
DEPARTMENT OF THE HISTORY OF ARTS  
1100 EAST 58TH STREET  
CHICAGO, ILLINOIS 60637

THE UNIVERSITY OF CHICAGO  
DEPARTMENT OF THE HISTORY OF ARTS  
1100 EAST 58TH STREET  
CHICAGO, ILLINOIS 60637

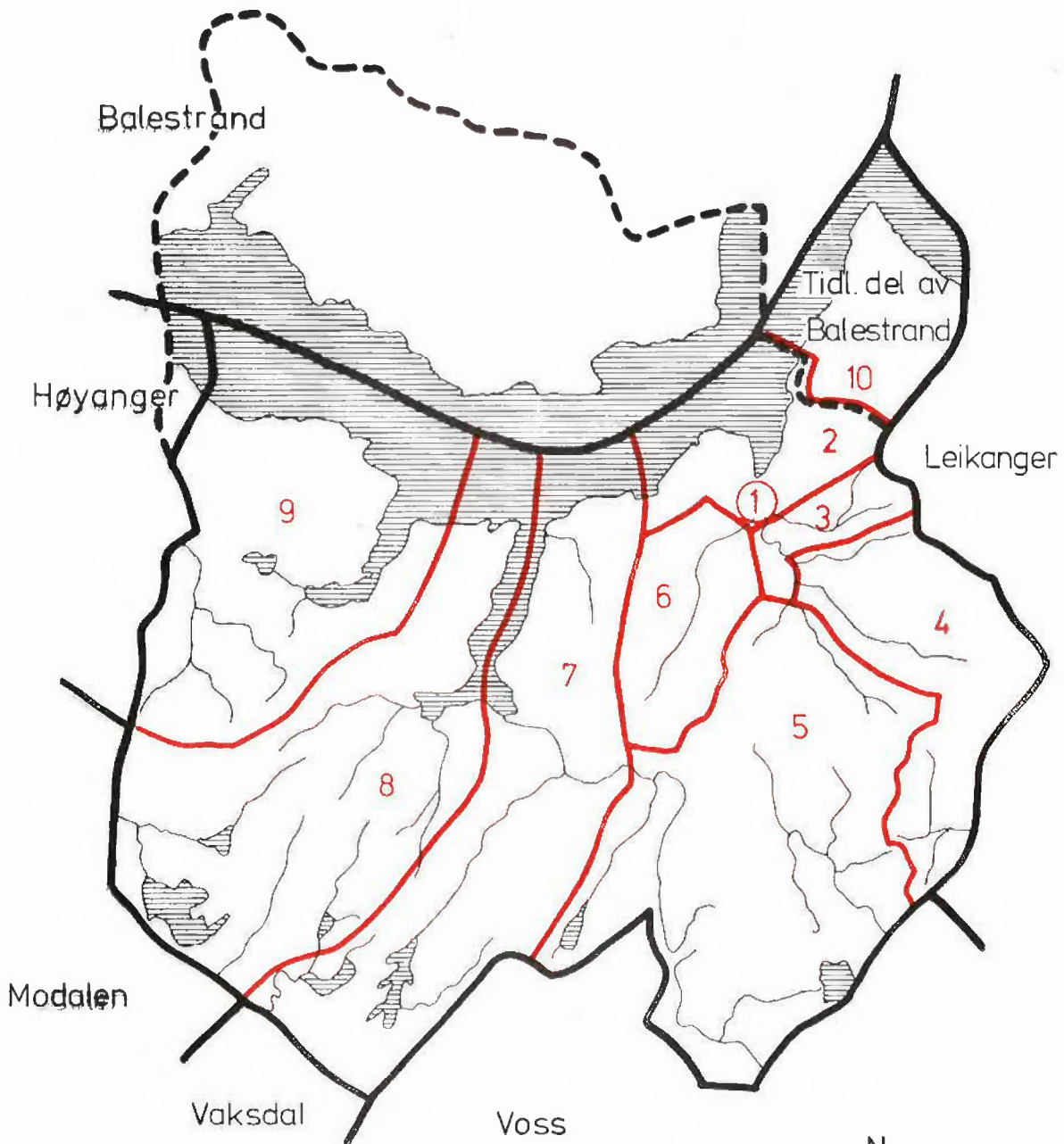
THE UNIVERSITY OF CHICAGO  
DEPARTMENT OF THE HISTORY OF ARTS  
1100 EAST 58TH STREET  
CHICAGO, ILLINOIS 60637

THE UNIVERSITY OF CHICAGO  
DEPARTMENT OF THE HISTORY OF ARTS  
1100 EAST 58TH STREET  
CHICAGO, ILLINOIS 60637

THE UNIVERSITY OF CHICAGO  
DEPARTMENT OF THE HISTORY OF ARTS  
1100 EAST 58TH STREET  
CHICAGO, ILLINOIS 60637

THE UNIVERSITY OF CHICAGO  
DEPARTMENT OF THE HISTORY OF ARTS  
1100 EAST 58TH STREET  
CHICAGO, ILLINOIS 60637

## 1417 VIK



## TEGNFORKLARING

— KOMMUNEGRENSE 1970

- - - KOMMUNEGRENSE I 1960,  
MEN IKKE I 1970

— KRETSGRENSE 1970

① MARKERING AV TETTBYGD  
KRETS MED NR.

2 NR. PÅ SPREDTBYGD KRETS

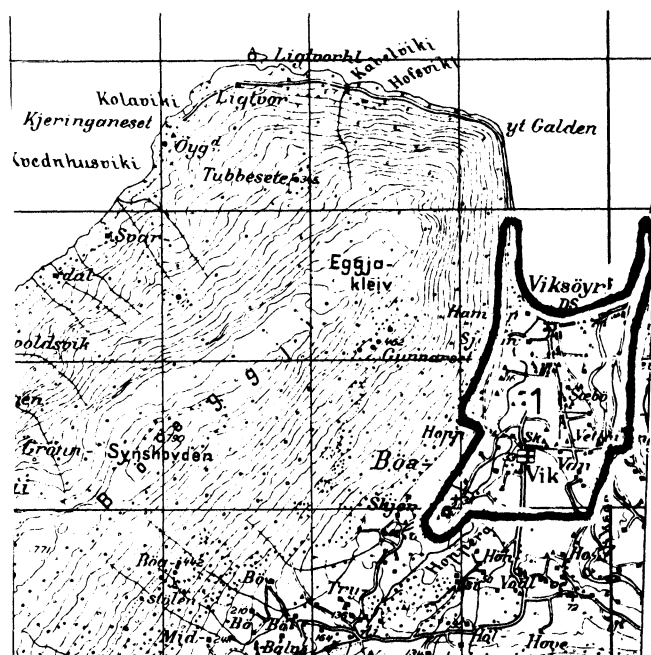
MÅLESTOKK

0 5 10 15 KM.



# 1417 VIK

## TETTBYGD KRETS




### TEGNFORKLARING

— KRETSGRENSE 1970

1 NR. PÅ TETTBYGD KRETS

MÅLESTOKK 1:50000



Med samtykke fra Norges Geografiske Oppmåling er N.G.O.'s kartmateriale brukt som kartgrunnlag.