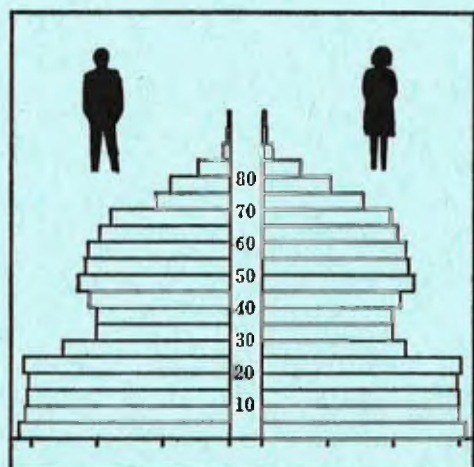


STATISTISKE KOMMUNEHEFTER



# FOLKE- OG BOLIGTELLING

1. NOVEMBER 1970

1820 **ALSTAHAUG**

STATISTISK SENTRALBYRÅ  
OSLO

STATISTISKE KOMMUNEHEFTER



FOLKE- OG BOLIGTELLING  
1. NOVEMBER 1970

1820 ALSTHAUG

STATISTISK SENTRALBYRÅ  
OSLO 1974

## FORORD

Den første statistikken utarbeidd på grunnlag av oppgaver til folketellingen i 1970, ble publisert i desember 1971 i heftet "Folkemengden etter alder og ekteskadelig status, 31. desember 1970".

I serien Statistiske kommunehefter legger Statistisk Sentralbyrå fram de viktigste resultater fra Folke- og bolig telling 1970 for hver enkelt kommune. Heftene vil bli utgitt fra midten av 1972 til siste halvdel av 1973. Da kontrollen av tellingsoppgavene ikke er avsluttet når kommuneheftene utarbeides, er tallene i disse heftene foreløpige.

Endelige tall for hele landet vil bli publisert i 6 hefter som ventes å bli utgitt i 1974. Disse publikasjonene vil også inneholde tabeller med geografiske fordelinger. I tillegg til de tabellene som blir trykt, vil det bli utarbeidd tabeller med mer detaljert statistikk. På grunnlag av tellingsresultatene vil det videre bli utarbeidd et bosettingskart og flere større spesialartikler.

Professor Hallstein Myklebost, Geografisk Institutt, Universitetet i Oslo, har vært Byråets konsulent i arbeidet med kretsinnvidlingen.

Statistisk Sentralbyrå, Oslo, 2. mai 1972

Petter Jakob Bjerve

---

Einar Jensen

## INNHold

	Side
Prinsipper og definisjoner .....	7
1. Omfanget av Folke- og bolig telling 1970 .....	7
2. Definisjon av personkjennemerker .....	7
3. Definisjon av familie- og husholdningstype .....	10
4. Definisjon av hus og bolig og hus- og boligkjennemerker .....	11
5. Inndelingen i tellingskretser .....	13
6. Merknader til tabell 1 .....	14
Tabeller	
1. Folkemengden ved folketellingene 1801-1970 .....	16
2. Folkemengden etter kjønn og inntektstakernes viktigste kilde til livsopphold og næring ...	16
3. Personer 16 år og over etter yrkesaktivitet, kjønn og alder .....	16
4. Personer 16 år og over med minst 100 arbeidstimer etter yrkesstatus, arbeidstid, kjønn og næring/yrkesområde .....	17
5. Personer 16-69 år etter yrkesaktivitet, kjønn og høyeste utdanning .....	18
6. Yrkesaktive, skoleelever og studenter 16 år og over etter kjønn og arbeids-/skole-/studie- sted pr. 1. november 1970 .....	19
7. Familier og personer etter familietype og husholdningstype .....	19
8. Personer 16 år og over med egen bolig etter alder, ekteskapelig status og kjønn .....	19
9. Hus, boliger, rom og bosatte etter hustype .....	20
10. Beboede boliger etter hustype og byggeår, og hus, rom og bosatte etter husets byggeår ....	20
11. Beboede boliger etter hustype og tallet på rom, og bosatte etter tallet på rom i boligen .	20
12. Beboede boliger, rom og bosatte etter boligtetthet .....	21
13. Beboede boliger, rom og bosatte etter boligens utstyr .....	21
14. Beboede boliger, rom og bosatte etter eier-/leierforholdet til boligen .....	21
15. Folkemengden etter alder, kjønn og tellingskrets .....	22
16. Personer 16 år og over etter viktigste kilde til livsopphold, næring, kjønn og tellings- krets .....	23
17. Hovedtall for hus og beboede boliger i de enkelte tellingskretser .....	24
Vedlegg	
1 a. Kretsfortegnelse .....	27
1 b. Inndelingen i sogn pr. 1. november 1970 .....	28
1 c. Oversikt over endringene i kommuneinndelingen mellom tellingen i 1960 og tellingen i 1970	28
2. Kartskisse over kretsinnndelingen .....	29
3. Oversiktskart over tettbygde kretser .....	31

### Standardtegn

- .. Oppgave mangler
- : Tall kan ikke offentliggjøres
- Null

## PRINSIPPER OG DEFINISJONER

## 1. OMFANGET AV FOLKE- OG BOLIGTELLING 1970

Folketellingen omfatter alle personer (også utenlandske statsborgere) som ifølge Forskrifter av 20. januar 1970 om ordningen og føringen av folkeregistrene, var registrert som bosatt i Norge på tellingstidspunktet den 1. november 1970.

I boligteellingen har en med alle hus og privatboliger (privatleiligheter m.v.) hvor minst én person var registrert bosatt den 1. november 1970. Hus og boliger som var ubebodd eller som var bebodd bare av midlertidig tilstedeværende (f.eks. ugifte personer som oppholdt seg utenom foreldrenes hjem på grunn av studier), omfattes således ikke av tellingen. Heller ikke er boliger for forpleide i aldershjem, pleiehjem og barnehjem og for losjerende i pensjonater, hoteller o.l. med. Hus hvor alle eller en del av de registrert bosatte var forpleide eller losjerende, er derimot inkludert.

I avsnitt 2 er det gjort nærmere rede for bostedsbegrepet (det sted som en person skal regnes som bosatt) og i avsnitt 4 for hus- og boligbegrepet.

## 2. DEFINISJON AV PERSONKJENNEMERKER

Når ikke annet er nevnt, refererer personopplysningene seg til den 1. november 1970.

*Bosted*

Den enkelte person er i tellingen regnet å ha sitt bosted i den kommune og i den bolig hvor vedkommende var registrert som bosatt den 1. november 1970 ifølge forskriftene om ordningen og føringen av folkeregistrene. Hovedregelen er her at en person skal registreres som bosatt der hvor vedkommende regelmessig tar sin døgnhvile. De viktigste registreringsreglene er ellers:

Bostedsforhold	Skal registreres som bosatt i
Gift person som p.g.a. arbeid, studier, avtjening av verneplikt e.l. oppholder seg utenom ektefellenes felles bolig	Ektefellenes felles bolig
Ugift person som p.g.a. studier, skolegang eller avtjening av verneplikt oppholder seg utenom foreldrenes/forsørgers bolig	Foreldrenes/forsørgers bolig
Ugift person med eget arbeid og som vanligvis ikke bor hos foreldre/forsørger	Boligen der personen vanligvis bor
Person som p.g.a. ferie, besøk hos kjente, forretningsreise e.l. er fraværende fra boligen der vedkommende vanligvis bor	Boligen der personen vanligvis bor
Person som er forpleid i barnehjem, aldershjem, pleiehjem eller er satt bort i privat pleie	Barnehjemmet, aldershjemmet, pleiehjemmet eller boligen hvor personen er i pleie. (På grunn av registreringsvanker er imidlertid en del personer som var anbrakt i pleiehjem, registrert som bosatt i privatbolig på tellingstidspunktet.)
Person som er innlagt på sykehus eller anbrakt på arbeidsskole, arbeidsanstalt eller i fengsel	Boligen der personen var bosatt før innleggelsen eller anbringelsen

Personer som ikke kan henføres til en bestemt bolig, er regnet til gruppen "Uten fast bopel". Av registreringstekniske grunner har en imidlertid i tellingen også måttet ta med enkelte personer med fast bosted i denne gruppen. Personer uten fast bopel er som regel registrert som bosatt i den kommunen hvor de sist hadde fast bosted.

I det følgende er begrepet "Bosatt" brukt i samme betydning som begrepet "Registrert bosatt". Det er ikke som ved tidligere tellinger, hentet inn opplysninger om midlertidig bosted. Fra 1970-tellingen kan det derfor ikke gis oppgaver over den tilstedeværende befolkning.

#### *Alder*

I fordelingene etter alder er den enkelte person gruppert etter alder pr. 31. desember 1970 (1970 minus fødselsår), og ikke som ved tidligere tellinger etter alder på tellingstidspunktet.

#### *Ekteskapelig status*

Det er brukt fire hovedgrupperinger etter ekteskapelig status, nemlig ugifte, gifte, separerte og før gifte. Som før gifte er regnet skilte, enker og enkemenn.

#### *Utdanning*

Opgavene over utdanning omfatter enkeltutdanninger på heltid av minst 5 måneders normal varighet og deltidsutdanninger av tilsvarende varighet. For personer med flere enkeltutdanninger, er den utdanning som har lengst samlet varighet (normal varighet av enkeltutdanningen tillagt varigheten av den forutdanning som kreves) regnet som høyeste utdanning. Av utdanninger med lik samlet varighet, er den som antas å være av størst yrkesmessig betydning, oppfattet som personens høyeste utdanning. Klassifiseringen er i samsvar med Standard for utdanningsgruppering (Statistisk Sentralbyrås Håndbøker, nr. 28). I tellingen er det imidlertid foretatt følgende tre-delning av standardens gymnasnivå (samlet utdanningsvarighet 10-12 år):

1. Utdanning på gymnasnivå I (10 år)
2. Utdanning på gymnasnivå II (11 år)
3. Utdanning på gymnasnivå III (12 år)

Videre er utvidet grunnskoleutdanning (10. frivillig år) i tellingen gruppert sammen med 9-årig grunnskole, mens den er skilt ut som egen gruppe under gymnasnivå i Standard for utdanningsgruppering.

#### *Yrkesaktivitet*

Som yrkesaktivitet er regnet alt arbeid mot vederlag, enten i form av lønn, inntekt av egen bedrift, naturalier e.l., inklusive arbeid som familiemedlem uten fast lønn i familiebedrift (f.eks. gårdsbruk, forretning m.v.), vernepliktstjeneste og tilsvarende plikttjeneste, men eksklusive husarbeid for egen familie.

I gruppen "Med yrkesaktivitet" er tatt med alle personer 16 år og over som utførte yrkesaktivitet i hele eller en del av perioden 1. november 1969 - 31. oktober 1970, også personer som begynte eller sluttet i arbeidslivet i denne perioden, deltidsarbeidere og elever og studenter som hadde hatt feriearbeid.

I tidligere tellinger er personer med inntekt av egen yrkesaktivitet som viktigste kilde til livsopphold, regnet til yrkesbefolkningen (personer med yrke). I disse tellingene avviker imidlertid definisjonen av yrkesaktivitet på enkelte punkter fra definisjonen som er gitt ovenfor. I 1970-tellingen er ikke en bestemt gruppe av personer regnet som yrkesbefolkning. Det er imidlertid gitt fordelinger etter viktigste kilde til livsopphold og etter arbeidstid.

#### *Viktigste kilde til livsopphold*

Personer 16 år og over er gruppert etter den kilde til livsopphold som var viktigst de siste 12 månedene før tellingstidspunktet.

Med inntekt av eget arbeid er ment inntekt av egen yrkesaktivitet.

"Pensjon, trygd" omfatter syketrygd, arbeidsløshetsstrygd, forsørgertrygd, uføretrygd, alderstrygd, yrkesskadetrygd, krigspensjon, bedriftspensjon o.l. Ektefeller som hadde hver sin pensjon som viktigste kilde til livsopphold, er begge gruppert under denne kilden til livsopphold. I disse tilfellene er således ikke den ene ektefellen regnet som forsørget eller å ha husarbeid i hjemmet som viktigste kilde til livsopphold.

Som formue, lån m.v. er også regnet føderåd, leieinntekt, forpaktningssinntekt, annen formuesinntekt og utbetalinger i samband med livsforsikring eller individuell pensjonsforsikring.

"Stipend m.v." omfatter foruten stipend, underhold fra andre enn privatpersoner (f.eks. stønader fra det offentlige, institusjoner eller bedrifter), unntatt pensjon og trygd.

I gruppen "Husarbeid i hjemmet, forsørget" er tatt med alle personer som ikke hadde en av kildene som er spesifisert foran, som den viktigste kilde til livsopphold.

#### *Inntektstaker/Ikke-inntektstaker*

Som inntektstakere er regnet personer 16 år og over med inntekt av eget arbeid; pensjon, trygd m.v.; formue, lån m.v. eller stipend m.v. som viktigste kilde til livsopphold. Tilsvarende er som ikke-inntektstakere regnet alle personer under 16 år og personer 16 år og over som under viktigste kilde til livsopphold er gruppert på "Husarbeid i hjemmet, forsørget". Husmødre som ikke var inntektstakere, er skilt ut som egen gruppe. Denne gruppen omfatter gifte kvinner 16 år og over med husarbeid i hjemmet som viktigste kilde til livsopphold.

I tabell 2 er ikke-inntektstakere gruppert etter samme kilde til livsopphold/næring som en inntektstaker i samme familie (definisjon av familieenheten er gitt i avsnitt 3). Denne inntektstakeren er valgt ut etter følgende prioritetsrekkefølge:

1. Mannlig ektefelle/far
2. Kvinnelig ektefelle/mor
3. Eldste sønn, nest eldste sønn osv.
4. Eldste datter, nest eldste datter osv.

Personer som tilhørte familie uten en eneste inntektstaker, er i tabell 2 gruppert under uopp-gitt kilde til livsopphold.

#### *Elever, studenter (tabell 5)*

Som elever og studenter er i tabell 5 regnet personer som i løpet av de siste 12 måneder før tellingstidspunktet, gikk på skole eller studerte, uten hensyn til andre aktiviteter som f.eks. yrkesaktivitet.

#### *Arbeidstid*

Oppgavene over arbeidstid gjelder perioden 1. november 1969 - 31. oktober 1970 og omfatter tid som er gått med til yrkesaktivitet. Tid som er brukt til skolearbeid, studier og husarbeid for egen familie, er således ikke inkludert. Personer som i perioden hadde mindre enn i alt én måneds sykefravær, og ellers - bortsett fra ferie - arbeidet full dag hele perioden, er regnet å ha hatt heldagsarbeid.

#### *Generelt om grupperingen etter næring, yrke og yrkesstatus*

Personer 16 år og over med yrkesaktivitet er gruppert på næring etter arten av virksomheten til den bedrift som den enkelte arbeidet i hele tiden eller lengst tid de siste 12 måneder før tellingstidspunktet. Disse personene er videre gruppert på det yrke og den yrkesstatus som de hadde hele tiden eller lengst tid i bedriften i 12-månedersperioden.

#### *Næring*

Næringsgrupperingen er foretatt etter 1960-utgaven av Standard for næringsgruppering i offentlig norsk statistikk (Statistisk Sentralbyrås Håndbøker, nr. 9). Denne standarden er i samsvar med International Standard Industrial Classification of All Economic Activities (ISIC), Rev. 1.

Med begrepet "Industri m.v." som er brukt i tabelldelen, er ment næringene bergverksdrift m.v., industri og kraft- og vannforsyning m.v. Videre er som "Samferdsel" regnet næringene sjøtransport og annen samferdsel. Samlegruppen "Tjenesteytende næringer" omfatter finansinstitusjoner, eienomsdrift, offentlig administrasjon og forsvar, offentlig og privat tjenesteyting og personlig tjenesteyting. I tabell 4 er under "Annen tjenesteyting" tatt med næringsgrenene hotell- og restaurantdrift og vask, rensing og andre personlige tjenester.

#### *Yrke*

Yrkesgrupperingen er foretatt etter Standard for yrkesgruppering i offentlig norsk statistikk (utgitt av Arbeidsdirektoratet i 1965) som i prinsippet følger 1958-utgaven av International Standard Classification of Occupations (ISCO).

*Yrkesstatus*

I tellingen er det brukt følgende fire grupperinger etter yrkesstatus:

1. Ansatt
2. Selvstendig uten leid hjelp
3. Selvstendig med leid hjelp
4. Familienedlem uten fast lønn i familiebedrift

Personer (også medeiere) som arbeide i firmaer organisert som aksjeselskap, andelslag eller annen selskapsform med begrenset ansvar, er alltid regnet som ansatte.

En person er regnet som selvstendig (med eller uten leid hjelp) dersom vedkommende drev firmaet alene for egen regning eller sammen med andre som medeier med ubegrenset ansvar (f.eks. i ansvarlig selskap). I de tilfelle hvor ektefeller arbeide i felles virksomhet (f.eks. gårdsbruk, forretning) som ikke var organisert som aksjeselskap e.l., er den ene ektefellen regnet som selvstendig og den andre som familiemedlem uten fast lønn i familiebedrift. Gruppen "Familie-medlem uten fast lønn i familiebedrift" omfatter ellers personer som arbeide i familievirksomhet uten fast avtalt lønn og som verken var eier eller medeier i virksomheten. Et familiemedlem uten fast lønn kan imidlertid ha vederlag for arbeidet i form av kost og losji, andel av overskott e.l.

I tabell 4 er det gitt oppgaver over tallet på henholdsvis ansatte og selvstendige (med eller uten leid hjelp). Differansen mellom summer av disse tall og totaltall utgjør følgelig tallet på familiemedlemmer uten fast lønn i familiebedrift.

*Arbeids-/skole-/studiested*

Personer som pr. 1. november 1970 både hadde inntekt av eget arbeid og som gikk på skole eller studerte, er i tabell 6 gruppert som yrkesaktive og etter arbeidssted dersom arbeidstiden de foregående 12 månedene utgjorde minst 1 000 timer. I motsatt fall er de gruppert som skoleelever/studenter og etter skole-/studiested.

Som personer med annet arbeidssted er regnet personer som arbeide i flere kommuner, var til sjøs eller som arbeide i utlandet. Tilsvarende er personer som studerte i utlandet gruppert under annet studiested.

*Egen bolig*

Ektefeller som var bosatt i samme privatbolig og hvor minst én av ektefellene var boliginnehaver, er begge regnet å ha egen bolig. For øvrig er bare boliginnehaveren eller én av boliginnhaverne gruppert under "Egen bolig". Forpleide i aldershjem, barnehjem og pleiehjem og losjerende i pensjonater og hoteller m.v. er aldri regnet å ha egen bolig.

Definisjon av begrepet "Boliginnehaver" er gitt i kapittel 4 under avsnittet "Eier-/leierforhold".

## 3. DEFINISJON AV FAMILIE OG HUSHOLDNINGSTYPE

Grupperingene på familie og husholdningstype refererer seg til tellingstidspunktet den 1. november 1970.

*Familie*

Til én og samme familie er regnet:

1. Ektepar og eventuelle ugifte barn registrert bosatt i samme privatbolig, aldershjem, pleiehjem, pensjonat, hotell e.l.
2. Far/mor med ugifte barn registrert bosatt i samme privatbolig, aldershjem, pleiehjem, pensjonat, hotell e.l.
3. Hver enkelt person som ikke hører inn under noen av de to gruppene som er spesifisert ovenfor (bl.a. personer uten fast bopel). Disse personene danner således hver for seg egen familie (familie med én person).

I familier med ektepar er også tatt med eventuelle ugifte barn av bare den ene ektefellen og ugifte adoptivbarn og stebarn, men ikke fosterbarn.



Av reglene som er nevnt ovenfor, går det fram at personer (f.eks. ektefeller) som ikke var registrert bosatt i samme privatbolig, aldershjem, pleiehjem, pensjonat, hotell e.l., aldri er gruppert under samme familie. Videre går det fram at gifte, separerte, skilte, enker og enkemenn ikke i noe tilfelle er regnet til samme familie som foreldrene. Når f.eks. et ektepar bor sammen med en skilt datter, danner ektefellene egen familie og datteren egen familie. Ellers kan nevnes at ugifte søsken som har felles bolig, men hvor ingen av foreldrene er bosatt, hver for seg er regnet som særskilt familie.

#### *Husholdningstype*

Det er skilt mellom tre hovedtyper av husholdning, nemlig privathusholdning, felleleshusholdning og annen husholdning.

Gruppen "Privathusholdning" omfatter personer som var registrert som bosatt i privatbolig. Denne husholdningstypen er videre splittet opp etter tallet på familier i husholdningen. Som husholdningsenhet er her regnet bolighusholdning (som omfatter alle bosatte i samme bolig) og ikke kostholdning som ved tidligere tellinger.

Til felleleshusholdning er regnet forpleide som var registrert bosatt i aldershjem, barnehjem og pleiehjem og losjerende som var registrert bosatt i pensjonat, hotell e.l.

Betjeningspersonale bosatt ved felleleshusholdninger er alltid gruppert under privathusholdning. Det samme gjelder militært personell som var bosatt i militærforlegning.

Annen husholdning omfatter personer uten fast bopel.

#### 4. DEFINISJON AV HUS OG BOLIG OG HUS- OG BOLIGKJENNEMERKER

Hus- og boligopplysningene refererer seg til den 1. november 1970.

##### *Hus*

Som eget hus er som hovedregel regnet bygg som fra kjeller til loft er atskilt fra andre bygg. Fra denne regelen er det gjort følgende to unntak:

1. Hver enkelt bolig i vertikalt delte tomannsboliger og i rekke, kjede, atrium og terrasse er alltid regnet som særskilt hus.
2. Selv om det fra kjeller til loft er skillevegg(er) uten gjennomgang, er henholdsvis horisontalt delte tomannsboliger som er bygd sammen i rekke e.l., og hver enkelt blokk regnet til ett og samme hus.

Som nevnt under avsnitt 1, omfatter tellingen alle hus hvor minst én person var registrert som bosatt den 1. november 1970.

##### *Bolig*

Til en bolig (leilighet m.v.) er som hovedregel regnet rom som er bygd (eller ombygd) til bruk for én person eller for flere personer med fellesskap i kost og losji, og hvor det er adkomst til rommene (rommet) uten å måtte gå gjennom en annen bolig. Avgrensingen av boligenhetene er ellers foretatt etter følgende spesielle regler:

1. En hybel med egen inngang (utenfra eller fra korridor, oppgang e.l.) og som er bygd i tilknytning til en bolig, er regnet som særskilt bolig bare når hybelboeren (hybelboerne) selv holdt kosten.
2. Hybler uten egen inngang er ikke skilt ut som særskilte boliger.
3. I hybelbygg o.l. er hver enkelt hybel regnet som egen bolig, også i de tilfelle flere hybler har felles gang, hall, bad og/eller kjøkken.
4. I bygg for felleleshusholdning, i hus som er bygd i tilknytning til slike bygg og i militærforlegninger er hybler o.l. for ansatte regnet som særskilte boliger. Likeledes er rom som ble brukt av en ansatt med ektefelle og eventuelle barn, regnet til én og samme bolig.

Med privatbolig er i tellingen ment boliger som ikke er bebodd av forpleide i aldershjem, barnehjem og pleiehjem eller av losjerende i pensjonater, hoteller o.l. Boliger for ansatte (f.eks. sykepleiere) ved felleleshusholdninger er således regnet som privatboliger. Det samme gjelder boliger for befal m.v. i militærforlegninger.

Som nevnt under avsnitt 1, omfatter tellingen alle privatboliger hvor minst én person var registrert bosatt den 1. november 1970. Som betegnelse på disse boligene er i tabelldelen brukt "Bebodde boliger". For de enkelte hus som er med i tellingen, er det imidlertid hentet inn oppgaver over samlet tall på privatboliger (inkl. ubebodde boliger og boliger med bare midlertidig bosatte). Tallene på boliger i alt i tabell 9 gjelder disse boligene.

#### *Rom*

Oppgavene over tall på rom refererer seg til boliger som er med i tellingen, og omfatter beboelsesrom på 6 m<sup>2</sup> eller mer som kan nyttes året rundt. Bortsett fra i tabell 11, er også kjøkken på 6 m<sup>2</sup> eller mer inkludert. Entré, hall, bad, alkove, hems og rom som bare nyttes i næringsvirksomhet (f.eks. kontor) er ikke med.

#### *Bosatte*

Tallene på bosatte omfatter personer registrert som bosatt i privatboliger og således ikke personer som er regnet til felleleshusholdning og personer uten fast bopel.

#### *Hustype*

Som våningshus i tilknytning til gårdsdrift er - uansett hustype ellers - regnet hus hvor gårdbrukeren selv, forpakter eller kårfolk var bosatt, men ikke hus for gårdsarbeidere og hus på nedlagte bruk.

Hustypen "Frittliggende enebolig" omfatter hus med én bolig og med minst en halv meters avstand til nærmeste hus (unntatt garasje o.l.).

Til gruppen "Enebolig i rekke, kjede, atrium m.v." er også regnet husenhetene i vertikalt delte tomannsboliger.

Horisontalt delte tomannsbolig er hus med to vanlige leiligheter (som kan ha ulik størrelse) og hvor den ene leiligheten ligger i en etasje over den annen.

Hustypen "Annet småhus" omfatter hus med inntil 2½ etasjer (ekskl. underetasje), unntatt våningshus i tilknytning til gårdsdrift, eneboliger og horisontalt delte tomannsboliger. Hus som har én eller to vanlige leiligheter og hybelleilighet som er skilt ut som egen bolig, er også gruppert under denne hustypen.

Som blokk er regnet hus med 3 etasjer (ekskl. underetasje) eller mer.

Provisorisk boligbygg er hus m.v. som helt eller delvis er tatt i bruk til bolig for 10 år eller mindre (inkl. campingvogner, båter, telt, gammer o.l.).

Gruppen "Forretningsbygg m.v." omfatter hus hvor halvparten eller mindre av golvarealet nyttes til privatboliger, unntatt bygg for felleleshusholdning. Hus med to etasjer og hvor det er forretning i første etasje og bolig i annen etasje, er alltid gruppert under denne hustypen.

Som bygg for felleleshusholdning er regnet hus hvor det for bosatte og/eller midlertidig tilstedeværende er organisert felleleshusholdning. Hus i studentbyer o.l. er imidlertid aldri gruppert her. Av avgrensingsregler som det er gjort rede for under andre avsnitt, går det fram at oppgaver over tall på boliger, rom og bosatte i bygg for felleleshusholdning, bare omfatter privatboliger og rom og bosatte i disse boligene.

#### *Byggeår*

Som byggeår er for det enkelte hus regnet det år da minst halvparten av boligene i huset var ferdige til innflytning. Hus som er ombygd, er gruppert etter opprinnelig byggeår.

#### *WC, bad*

Boliger med eget wc/eget bad omfatter boliger med wc/bad som bare de bosatte i boligen har rett til å nytte, uten hensyn til om wc/bad ligger i eller utenfor boligen. Som boliger med felles wc/felles bad er regnet boliger som har wc/bad felles med en eller flere andre boliger.

#### *Eier-/leierforhold*

Personer med råderett over boligen som de er bosatt i (eier, leier den e.l.), er regnet som boliginnhavere.

Boliginnehavere (f.eks. medlemmer av borettslag) med aksje eller andel som gir borett til boligen, er alltid regnet som leieboere med aksje/andel, også i de tilfelle det er betalt innskott som er høyere enn pålydende verdi av aksjen/andelen.

Leieboere med innskott er boliginnehavere som har betalt innskott (f.eks. obligasjonsinnskott) for å leie boligen, men ikke leieboere som bare har betalt forskott på husleie.

Boliginnehavere som disponerer boligen vederlagsfritt eller som kårbolig, er regnet som leieboere.

En boliginnehaver er regnet å disponere boligen som tjenestebolig når den er stilt til disposisjon i samband med tjenesteforhold på vilkår av at boligen må fraflyttes når tjenesteforholdet opphører, uten hensyn til om det betales husleie eller ikke. Boliger som boliginnehaveren har aksje, andel eller innskott i, er imidlertid aldri regnet som tjenestebolig.

#### *Gjennomsnittstall*

Boliger pr. hus er lik tallet på privatboliger i hus som er med i tellingen (inkl. ubebodde boliger og boliger med bare midlertidig tilstedeværende) dividert med tallet på hus som er med i tellingen.

Bebodde boliger pr. hus er lik tallet på privatboliger som er med i tellingen dividert med tallet på hus som er med i tellingen.

Rom pr. bolig er lik tallet på rom (inkl. kjøkken på 6 m<sup>2</sup> eller mer) i privatboliger som er med i tellingen dividert med tallet på disse boligene.

Bosatte pr. bolig er lik tallet på bosatte i privatboliger dividert med tallet på privatboliger som er med i tellingen.

Bosatte pr. rom er lik tallet på bosatte i privatboliger dividert med tallet på rom (inkl. kjøkken på 6 m<sup>2</sup> eller mer) i privatboliger som er med i tellingen.

## 5. INNDELINGEN I TELLINGSKRETSE

For områder som i 1960 tilhørte herredskommune, er kretsinnndelingen foretatt av Byrådet og etter de samme retningslinjer som i 1960-tellingen. Følgende hovedregler er lagt til grunn for innndelingen:

1. En tellingskrets bør være mest mulig ensartet når det gjelder kommunikasjonsforhold, næringsstruktur og befolkningsutvikling.
2. Kretsgrenser må ikke skjære sogne- eller kommunegrenser.
3. En krets skal bestå enten bare av ett tettbygd strøk, del av tettbygd strøk eller av spredtbygd strøk. Som tettbygd strøk regnes områder med minst 200 bosatte på tellings- tidspunktet og hvor avstanden mellom bolighusene som regel ikke overstiger 50 meter. En hussamling som ligger mer enn 50 meter fra en tettbebyggelse, er imidlertid regnet som en del av det tettbygde strøket dersom hussamlingen naturlig hører sammen med tettbebyggelsen. Andre områder er regnet som spredtbygde strøk og er delt videre opp i tellingskretser.

I 1970-tellingen er det for områder som i 1960 tilhørte herredskommune, bare foretatt følgende endringer i kretsinnndelingen som da ble brukt:

1. Når regulering av kommune- eller sognegrenser førte til at en 1960-krets falt inn under mer enn én kommune eller ett sogn i 1970, er kretsen delt videre opp slik at kretsgrenser ikke skjærer kommune- eller sognegrenser.
2. Grensene for tettbygde strøk (og dermed for tettbygde kretser) er justert i samsvar med bosettingen pr. 1. november 1970 etter reglene for avgrensning av disse strøkene.
3. I de tilfelle avgrensingen i 1960-tellingen av spredtbygde kretser ikke var i samsvar med reglene for kretsinnndeling, er grensene justert i 1970-tellingen.

Inndelingen i tellingskretser av områder som i 1960 tilhørte bykommune, er foretatt av folke- registrene i samråd med kommunale myndigheter. I flere tilfelle er kretsinnndelingen for disse områdene ikke den samme som i 1960-tellingen. I begge tellingene er imidlertid grensene fastlagt slik at de ikke skjærer kommune- eller sognegrenser og at en krets består enten bare av tettbygd strøk eller bare av spredtbygd strøk (avgrenset etter reglene som er nevnt ovenfor).

Tettbygde strøk i områder som i 1960 tilhørte herredskommune, er vanligvis ikke delt opp i flere kretser. Byområder er imidlertid alltid regnet til flere kretser.

I vedlegg 1 a er det gitt en kretsfortegnelse, i vedlegg 2 en kartskisse over kretsinnndelingen og i vedlegg 3 et oversiktskart over én eller flere tettbygde kretser. En oversikt som viser hvilke tellingskretser som inngår i de enkelte sogn, er gitt i vedlegg 1 b.

#### 6. Merknader til tabell 1

I tabell 1 har en generelt sett tatt sikte på å gi tall tilbake til 1801 etter kommuneinndelingen i 1970. Over et så langt tidsrom har det imidlertid skjedd så mange endringer i kommuneinndelingen at det for de fleste kommuner ikke kan gis en sammenliknbar tallserie for hele perioden.

I 1862 ble Alstahoug delt i to herreder - Alstahoug (senere Alstahaug) og Tjøttø (senere Tjøtta). I 1899 ble Stamnes (senere Sandnessjøen) skilt ut som eget herred fra Alstahoug. Mellom tellingen i 1960 og tellingen i 1970 er en del av Alstahaug overført til Herøy herred, mens Sandnessjøen og en del av tidligere Tjøtta er slått sammen med Alstahaug. Resten av Tjøtta er overført til Vega herred og til Leirfjord herred. I vedlegg 1 c er det gitt en oversikt som viser hvilke kommuner de enkelte tellingskretsene i 1970-tellingen tilhørte i 1960 og hvilke tellingskretser som er overført fra Alstahaug til Herøy.

TABELLER

TABELL 1. FOLKEMENGDEN VED FOLKETELLINGENE 1801-1970<sup>1</sup>

ÅR	FOLKE- MENGDE	ÅR	FOLKE- MENGDE	ÅR	FOLKE- MENGDE	ÅR	FOLKE- MENGDE	ÅR	FOLKE- MENGDE	ÅR	FOLKE- MENGDE
1801 ..	..	1835 ..	..	1865 ..	..	1900 ..	..	1930 ..	..	1960 ..	5 906
1815 ..	..	1845 ..	..	1875 ..	..	1910 ..	..	1946 ..	..	1970 ..	6 487
1825 ..	..	1855 ..	..	1890 ..	..	1920 ..	..	1950 ..	5 231		

1 SE MERKNADER TIL TABELL 1 PÅ SIDE 14

TABELL 2. FOLKEMENGDEN ETTER KJØNN OG INNTEKTSTAKERNES VIKTIGSTE KILDE TIL LIVSOPPHOLD OG NÆRING

VIKTIGSTE KILDE TIL LIVSOPPHOLD OG NÆRING	I ALT	MENN	KVIN- NER	INN- TEKTS- TAKERE	IKKE-INNTEKTSTAKERE				
					I ALT	HUS- MØDRE	ANDRE		
							I ALT	AV DISSE:	
								UNDER 16 ÅR	16-24 ÅR
I ALT .....	6 487	3 249	3 238	3 297	3 190	900	2 290	1 954	220
INNTEKT AV EGET ARBEID I ALT ..	5 016	2 637	2 379	2 228	2 788	784	2 004	1 755	220
JORDBRUK OG SKOGBRUK M.V. ...	622	330	292	249	373	115	258	216	32
FISKE M.V. OG HVALFANGST ....	289	170	119	120	169	55	114	104	10
INDUSTRI M.V. ....	868	478	390	320	548	149	399	356	43
BYGGE- OG ANLEGGSVIRKSOMHET .	541	315	226	189	352	100	252	229	21
VAREHANDEL .....	526	257	269	274	252	71	181	155	21
SAMFERDSEL .....	1 154	674	480	492	662	196	466	406	55
TJENESTEYTENDE NÆRINGER .....	1 013	410	603	581	432	98	334	289	38
UOPPGITT NÆRING .....	3	3	-	3	-	-	-	-	-
PENSJON, TRYGD .....	1 268	505	763	998	270	107	163	128	27
FORMUE, LAN M.V. ....	54	34	20	43	11	3	8	7	-
STIPEND M.V. ....	28	20	8	28	-	-	-	-	-
UOPPGITT .....	121	53	68	-	121	6	115	64	30

TABELL 3. PERSONER 16 ÅR OG OVER ETTER YRKESAKTIVITET, KJØNN OG ALDER

KJØNN OG ALDER	I ALT	UTEN YRKES- AKTI- VITET	MED YRKESAKTIVITET						
			ARBEIDSTID I TIMER					UOPP- GITT	
			I ALT	UNDER 100	100- 499	500- 999	1 000 OG MER		
							AV DISSE: HELDAGS- ARBEID		
I ALT .....	4 533	1 865	2 668	27	163	392	2 086	1 675	-
16-19 .....	393	209	184	8	37	29	110	79	-
20-24 .....	506	129	377	2	30	44	301	199	-
25-59 .....	2 523	695	1 828	13	73	240	1 502	1 267	-
60-66 .....	384	208	176	3	9	41	123	93	-
67-69 .....	163	111	52	-	5	13	34	25	-
70 OG OVER .....	564	513	51	1	9	25	16	12	-
MENN I ALT .....	2 275	524	1 751	12	64	131	1 544	1 258	-
16-19 .....	198	97	101	5	19	22	55	36	-
20-24 .....	269	33	236	1	14	28	193	114	-
25-59 .....	1 314	100	1 214	3	17	40	1 154	1 001	-
60-66 .....	179	58	121	2	3	16	100	77	-
67-69 .....	71	35	36	-	3	5	28	20	-
70 OG OVER .....	244	201	43	1	8	20	14	10	-
KVINNER I ALT .....	2 258	1 341	917	15	99	261	542	417	-
16-19 I ALT .....	195	112	83	3	18	7	55	43	-
AV DISSE: GIFTE ...	12	7	5	-	1	1	3	3	-
20-24 I ALT .....	237	96	141	1	16	16	108	85	-
AV DISSE: GIFTE ...	129	70	59	1	11	8	39	30	-
25-59 I ALT .....	1 209	595	614	10	56	200	348	266	-
AV DISSE: GIFTE ...	1 035	528	507	10	50	186	261	190	-
60-66 .....	205	150	55	1	6	25	23	16	-
67-69 .....	92	76	16	-	2	8	6	5	-
70 OG OVER .....	320	312	8	-	1	5	2	2	-

TABELL 4. PERSONER 16 ÅR OG OVER MED MINST 100 ARBEIDSTIMER ETTER YRKESSTATUS, ARBEIDSTID, KJØNN OG NÆRING/YRKESOMRADE

NÆRING/YRKESOMRADE	AV DISSE:					ARBEIDSTID I TIMER					
	I ALT	AN- SATTE	SELV- STEN- DIGE	MENN	KVIN- NER	100-999			1 000 OG MER		
						I ALT	MENN	KVIN- NER	I ALT	MENN	KVIN- NER
I ALT .....	2 641	1 981	444	1 739	902	555	195	360	2 086	1 544	542
NÆRING											
JORDBRUK .....	409	37	186	245	164	186	47	139	223	198	25
SKOGBRUK M.V. ....	19	18	-	5	14	14	2	12	5	3	2
FISKE M.V., HVALFANGST	134	41	92	133	1	:	24	:	:	109	:
BERGVERKSDRIFT M.V. ...	2	2	-	2	-	:	:	-	:	:	-
INDUSTRI .....	333	313	19	267	66	47	27	20	286	240	46
BYGGE- OG ANLEGGSVIRKS.	201	164	35	198	3	25	24	1	176	174	2
KRAFT-, VANNFORS. M.V.	14	13	1	13	1	1	:	:	13	:	:
VAREHANDEL .....	333	241	70	175	158	75	22	53	258	153	105
FINANSINSTITUSJONER ...	36	36	-	20	16	3	-	3	33	20	13
EIENDOMSDRIFT .....	-	-	-	-	-	-	-	-	-	-	-
SJØTRANSPORT .....	330	323	7	315	15	22	17	5	308	298	10
ANNEN SAMFERDSEL .....	187	173	13	123	64	22	7	15	165	116	49
OFF. ADM. OG FORSVAR ..	123	123	-	99	24	16	8	8	107	91	16
OFF. OG PRIV. T.J.YTING	384	375	9	123	261	74	12	62	310	111	199
LØNT HUSARBEID .....	47	47	-	2	45	16	:	:	31	:	:
ANNEN TJENESTEYTING ...	86	72	12	16	70	30	3	27	56	13	43
UOPPGITT .....	3	3	-	3	-	-	-	-	3	3	-
YRKESOMRADE <sup>1</sup>											
TEKNISK, VITENSKAPELIG, HUMANISTISK OG KUNST- NERISK ARBEID I ALT ...	317	307	10	124	193	55	11	44	262	113	149
TEKNISK ARBEID .....	17	17	-	17	-	2	2	-	15	15	-
MEDISINSK ARBEID ....	18	14	4	17	1	:	-	:	:	17	:
SYKEPLEIE- OG ANNET PLEIARBEID .....	118	118	-	3	115	24	-	24	94	3	91
PEDAGOGISK ARBEID ...	103	102	1	53	50	21	7	14	82	46	36
ADM.- OG FORVALTNINGS- ARB., BEDR.- OG ORGANI- SASJONSLEDELSE I ALT ..	70	52	18	63	7	:	1	:	:	62	:
OFFENTLIG ADM.- OG FORVALTNINGSARBEID ..	13	13	-	12	1	:	-	:	:	12	:
BEDR. OG ORG.LEDELSE	57	39	18	51	6	2	1	1	55	50	5
KONTORARBEID .....	134	131	-	55	79	22	4	18	112	51	61
HANDELSARBEID I ALT ...	238	153	66	110	128	52	13	39	186	97	89
GROSSISTER OG DETALJISTER .....	64	-	64	46	18	3	1	2	61	45	16
HANDELSREISENDE- OG AGENTURARBEID .....	3	2	1	3	-	1	1	-	2	2	-
HANDELSARB. FRA KONT. OG DETALJHANDELSARB.	169	149	1	59	110	48	11	37	121	48	73
JORDBRUKS-, SKOGBRUKS- OG FISKEARBEID .....	543	79	276	365	178	222	71	151	321	294	27
GRUVE- OG SPRENGNINGS- ARBEID M.M. ....	1	1	-	1	-	:	:	-	:	:	-
TRANSPORT- OG KOMMUNI- KASJONSARBEID I ALT ...	441	421	19	389	52	:	28	:	:	361	:
VEGTRAFIKKARBEID ....	84	69	14	82	2	:	10	:	:	72	:
POST- OG TELEKOM.ARB.	70	70	-	21	49	15	3	12	55	18	37
INDUSTRI-, BYGGE- OG ANLEGG SARBEID I ALT ...	563	514	47	516	47	65	51	14	498	465	33
JERN- OG MET.VAREARB.	157	152	5	156	1	12	:	:	145	:	:
ELEKTROARBEID .....	42	41	1	41	1	4	:	:	38	:	:
TREARBEID .....	90	80	9	90	-	8	8	-	82	82	-
NÆRINGSMIDDELARBEID .	66	63	3	31	35	15	4	11	51	27	24
LASTE-, LOSSE- OG LAGERARBEID .....	45	44	-	43	2	5	:	:	40	:	:
SERVICEARBEID I ALT ...	276	265	8	58	218	89	8	81	187	50	137
SIVILT OVERVÅKNINGS- OG TRYGGINGSARBEID ..	11	11	-	10	1	1	:	:	10	:	:
HOTELL- OG RESTAU- RANTARBEID, HUSARBEID	108	108	-	27	81	30	4	26	78	23	55
VAKTMESTER- OG RENGJØRINGSARBEID ...	103	102	-	14	89	40	1	39	63	13	50
MILITÆRT ARBEID .....	58	58	-	58	-	8	8	-	50	50	-
UOPPGITT .....	-	-	-	-	-	-	-	-	-	-	-

1 BARE ET UTVALG AV YRKESOMRADER ER SPESIFISERT

TABELL 5. PERSONER 16-69 ÅR ETTER YRKESAKTIVITET, KJØNN OG HØYESTE UTDANNING

KJØNN OG HØYESTE UTDANNING	I ALT	UTEN YRKESAKTIVITET, ARBEIDSTIMER UNDER 100 TIMER ELLER UOPPGITT		MED 100 ARBEIDSTIMER ELLER MER					1 000 TIMER OG MER
		I ALT	AV DISSE: ELEV- STU- DENTER	I ALT	100-499 TIMER		500-999 TIMER		
					I ALT	AV DISSE: ELEV- STU- DENTER	I ALT	AV DISSE: ELEV- STU- DENTER	
I ALT .....	3 969	1 378	241	2 591	154	55	367	49	2 070
MENN I ALT .....	2 031	334	131	1 697	56	33	111	37	1 530
UNGDOMSSKOLENIVA, 7-9 ÅR, I ALT ..	1 427	250	78	1 177	33	14	77	16	1 067
7-ÅRIG FOLKESKOLE .....	935	174	27	761	22	9	45	4	694
ALLMENT FAGFELT ELLERS .....	187	46	36	141	3	1	17	6	121
ADMINISTRASJON OG ØKONOMI .....	88	10	4	78	1	-	2	-	75
INDUSTRI, HÅNDVERK OG TEKNIKK ..	121	14	10	107	5	4	7	4	95
SAMFERDSEL .....	43	2	-	41	1	-	4	1	36
JORDBRUK, SKOGBRUK OG FISKE ....	34	3	1	31	-	-	2	1	29
TJENESTEYTING OG FORSVAR .....	18	1	-	17	1	-	-	-	16
GYMNASNIVA I, 10 ÅR, I ALT .....	315	46	31	269	14	11	17	12	238
ALLMENT FAGFELT .....	134	31	27	103	10	9	7	5	86
ADMINISTRASJON OG ØKONOMI .....	-	-	-	-	-	-	-	-	-
INDUSTRI, HÅNDVERK OG TEKNIKK ..	38	7	4	31	1	-	3	2	27
SAMFERDSEL .....	80	3	-	77	1	1	3	3	73
JORDBRUK, SKOGBRUK OG FISKE ....	34	1	-	33	2	1	2	1	29
TJENESTEYTING OG FORSVAR .....	29	4	-	25	-	-	2	1	23
GYMNASNIVA II,III, 11-12 ÅR, I ALT	176	24	17	152	4	4	12	6	136
ALLMENT FAGFELT .....	66	17	17	49	4	4	7	6	38
ADMINISTRASJON OG ØKONOMI .....	9	1	-	8	-	-	-	-	8
INDUSTRI, HÅNDVERK OG TEKNIKK ..	34	-	-	34	-	-	3	-	31
SAMFERDSEL .....	60	5	-	55	-	-	2	-	53
TJENESTEYTING OG FORSVAR .....	4	-	-	4	-	-	-	-	4
UNIVERSITETS- OG HØGSKOLENIVA I, 13-14 ÅR, I ALT .....	50	-	-	50	4	3	2	2	44
UNDERVISNING .....	19	-	-	19	4	3	-	-	15
ADMINISTRASJON, ØKONOMI, SAMFUNNSVITENSKAP OG JUS .....	4	-	-	4	-	-	-	-	4
NATURVITENSKAP OG TEKNIKK .....	24	-	-	24	-	-	2	2	22
UNIVERSITETS-, HØGSKOLENIVA II,III OG FORSKERNIVA, OVER 14 ÅR, I ALT	51	4	3	47	1	1	3	1	43
UNDERVISNING .....	10	1	-	9	-	-	2	1	7
ADMINISTRASJON, ØKONOMI, SAMFUNNSVITENSKAP OG JUS .....	5	-	-	5	-	-	-	-	5
NATURVITENSKAP OG TEKNIKK .....	3	-	-	3	-	-	-	-	3
UOPPGITT ELLER INGEN UTDANNING ...	12	10	2	2	-	-	-	-	2
KVINNER I ALT .....	1 938	1 044	110	894	98	22	256	12	540
UNGDOMSSKOLENIVA, 7-9 ÅR, I ALT ..	1 506	890	64	616	66	9	211	7	339
7-ÅRIG FOLKESKOLE .....	971	603	31	368	37	6	152	-	179
ALLMENT FAGFELT ELLERS .....	299	181	28	118	14	3	30	3	74
ADMINISTRASJON OG ØKONOMI .....	111	54	3	57	3	-	15	3	39
INDUSTRI, HÅNDVERK OG TEKNIKK ..	9	2	-	7	1	-	2	-	4
SAMFERDSEL .....	-	-	-	-	-	-	-	-	-
HELSEVERN .....	19	3	-	16	1	-	1	-	14
TJENESTEYTING OG FORSVAR .....	93	45	2	48	10	-	10	1	28
GYMNASNIVA I, 10 ÅR, I ALT .....	245	101	34	144	16	8	28	3	100
ALLMENT FAGFELT .....	201	91	33	110	13	8	23	3	74
ADMINISTRASJON OG ØKONOMI .....	-	-	-	-	-	-	-	-	-
INDUSTRI, HÅNDVERK OG TEKNIKK ..	6	1	1	5	1	-	1	-	3
SAMFERDSEL .....	22	3	-	19	2	-	2	-	15
HELSEVERN .....	16	6	-	10	-	-	2	-	8
TJENESTEYTING OG FORSVAR .....	-	-	-	-	-	-	-	-	-
GYMNASNIVA II,III, 11-12 ÅR, I ALT	103	22	4	81	8	2	11	1	62
ALLMENT FAGFELT .....	34	5	4	29	5	2	3	1	21
HELSEVERN .....	58	13	-	45	3	-	7	-	35
TJENESTEYTING OG FORSVAR .....	7	1	-	6	-	-	1	-	5
UNIVERSITETS- OG HØGSKOLENIVA I, 13-14 ÅR, I ALT .....	51	5	2	46	8	3	5	1	33
UNDERVISNING .....	38	3	1	35	6	2	5	1	24
ADMINISTRASJON, ØKONOMI, SAMFUNNSVITENSKAP OG JUS .....	3	-	-	3	1	1	-	-	2
NATURVITENSKAP OG TEKNIKK .....	-	-	-	-	-	-	-	-	-
UNIVERSITETS-, HØGSKOLENIVA II,III OG FORSKERNIVA, OVER 14 ÅR, I ALT	10	3	1	7	-	-	1	-	6
ADMINISTRASJON, ØKONOMI, SAMFUNNSVITENSKAP OG JUS .....	-	-	-	-	-	-	-	-	-
NATURVITENSKAP OG TEKNIKK .....	-	-	-	-	-	-	-	-	-
UOPPGITT ELLER INGEN UTDANNING ...	23	23	5	-	-	-	-	-	-

1 BARE ET UTVALG AV FAGOMRÅDER ER SPESIFISERT UNDER DE ENKELTE UTDANNINGSNIVÅER



TABELL 6. YRKESAKTIVE, SKOLEELEVER OG STUDENTER 16 ÅR OG OVER ETTER KJØNN OG ARBEIDS-/SKOLE-/STUDIESTED PR. 1. NOVEMBER 1970

ARBEIDS-/SKOLE-/STUDIESTED	I ALT	1 YRKESAKTIVE			2 SKOLEELEVER OG STUDENTER		
		I ALT	MENN	KVINNER	I ALT	MENN	KVINNER
I ALT .....	2 740	2 469	1 601	868	271	162	109
I KOMMUNEN .....	2 153	1 999	1 156	843	154	79	75
VEFSN .....	42	21	20	1	21	15	6
OSLO .....	27	4	3	1	23	14	9
LEIRFJORD .....	12	12	7	5	-	-	-
BRØNNØY .....	11	-	-	-	11	9	2
TRONDHEIM .....	9	1	1	-	8	8	-
RANA .....	9	4	4	-	5	5	-
ANDRE KOMMUNER I FYLKET .....	35	12	11	1	23	12	11
ANDRE KOMMUNER UTEFOR FYLKET ...	31	12	10	2	19	16	3
ANNET STED .....	411	404	389	15	7	4	3

1 EKSKL. PERSONER SOM AVTJENTE VERNEPLIKTSTJENESTE OG YRKESAKTIVE SOM IKKE HAR OPPGITT ARBEIDSTED

2 EKSKL. SKOLEELEVER OG STUDENTER SOM IKKE HAR OPPGITT SKOLE-/STUDIESTED

TABELL 7. FAMILIER OG PERSONER ETTER FAMILIETYPPE OG HUSHOLDNINGSTYPE

HUSHOLDNINGSTYPE	I ALT		FAMILIER MED EN PERSON	FAMILIER MED TO ELLER FLERE PERSONER						
	FAMILIER	PERSONER		I ALT		EKTEPAR UTEFOR UGIFTE BARN	EKTEPAR MED UGIFTE BARN		MOR ELLER FAR MED UGIFTE BARN	
				FAMILIER	PERSONER		FAMILIER	PERSONER	FAMILIER	PERSONER
I ALT .....	2 453	6 487	832	1 621	5 655	427	1 016	4 348	178	453
PRIVATHUSHOLDNING I ALT .	2 388	6 420	769	1 619	5 651	425	1 016	4 348	178	453
MED EN FAMILIE .....	1 680	4 946	394	1 286	4 552	355	831	3 578	100	264
MED TO FAMILIER .....	606	1 296	304	302	992	68	165	688	69	168
MED FLERE FAMILIER .....	102	178	71	31	107	2	20	82	9	21
FELLESHUSHOLDNING .....	42	44	40	2	4	2	-	-	-	-
ANNEN HUSHOLDNING .....	23	23	23	-	-	-	-	-	-	-

TABELL 8. PERSONER 16 ÅR OG OVER MED EGEN BOLIG ETTER ALDER, EKTESKAPELIG STATUS OG KJØNN

EKTESKAPELIG STATUS OG KJØNN	I ALT	ALDER									
		16-19	20-24	25-29	30-39	40-49	50-59	60-69	70-79	80 OG OVER	
PERSONER 16 ÅR OG OVER I ALT ...	4 533	393	506	437	696	682	708	547	427	137	
AV DISSE: MED EGEN BOLIG .....	3 416	31	209	325	612	626	665	516	352	80	
MENN I ALT .....	2 275	198	269	232	360	356	366	250	194	50	
AV DISSE: MED EGEN BOLIG .....	1 623	3	69	154	292	319	337	240	174	35	
KVINNER I ALT .....	2 258	195	237	205	336	326	342	297	233	87	
AV DISSE: MED EGEN BOLIG .....	1 793	28	140	171	320	307	328	276	178	45	
UGIFTE I ALT .....	1 124	381	315	102	88	70	62	46	47	13	
AV DISSE: MED EGEN BOLIG .....	247	25	59	26	19	27	34	27	22	8	
MENN I ALT .....	684	198	207	77	74	47	42	18	15	6	
AV DISSE: MED EGEN BOLIG .....	126	3	27	16	15	17	23	12	9	4	
KVINNER I ALT .....	440	183	108	25	14	23	20	28	32	7	
AV DISSE: MED EGEN BOLIG .....	121	22	32	10	4	10	11	15	13	4	
GIFTE OG SEPARERTE I ALT .....	2 944	12	191	328	590	581	578	401	225	38	
AV DISSE: MED EGEN BOLIG .....	2 826	6	150	298	580	573	570	397	220	32	
MENN I ALT .....	1 471	-	62	152	280	299	303	211	141	23	
AV DISSE: MED EGEN BOLIG .....	1 411	-	42	137	275	293	298	210	137	19	
KVINNER I ALT .....	1 473	12	129	176	310	282	275	190	84	15	
AV DISSE: MED EGEN BOLIG .....	1 415	6	108	161	305	280	272	187	83	13	
FØR GIFTE I ALT .....	465	-	-	7	18	31	68	100	155	86	
AV DISSE: MED EGEN BOLIG .....	343	-	-	1	13	26	61	92	110	40	
MENN I ALT .....	120	-	-	3	6	10	21	21	38	21	
AV DISSE: MED EGEN BOLIG .....	86	-	-	1	2	9	16	18	28	12	
KVINNER I ALT .....	345	-	-	4	12	21	47	79	117	65	
AV DISSE: MED EGEN BOLIG .....	257	-	-	-	11	17	45	74	82	28	

TABELL 9. HUS, BOLIGER, ROM OG BOSATTE ETTER HUSTYPE

	PERMANENT BOLIGBYGG										PRO- VI- SOR- ISK- BO- LIG- BYGG	FOR- RET- BYGG M.V.	BYGG FOR FEL- LES- HUS- HOLD- NING	UOPP- GITT HUS- TYPE
	I ALT	I ALT	VA- NINGS- HUS I TILKN. TIL GARDS- DRIFT	FRITT- LIGG- ENDE- BOLIG	ENE- BOLIG I REKKE, KJEDE, ATRIUM M.V.	ANNEN ENE- BOLIG	HORI- SON- TALT DEL TO- MANN- BCLIG	ANNET SMÅHUS	BLOKK					
HUS .....	1 601	1 540	295	886	51	5	102	199	2	6	51	4	-	
BOLIGER I ALT ...	2 080	1 985	333	886	51	5	204	482	24	11	79	5	-	
AV DISSE: BEBODDE	2 014	1 924	325	886	51	5	200	435	22	11	74	5	-	
ROM .....	9 280	8 957	1 807	4 572	233	28	831	1 447	39	21	295	7	-	
BOSATTE .....	6 420	6 211	1 117	3 140	178	:	651	1 080	:	22	182	5	-	
BOLIGER PR. HUS .	1,3	1,3	1,1	1,0	1,0	1,0	2,0	2,4	12,0	1,8	1,5	1,3	-	
ROM PR. BOLIG ...	4,6	4,7	5,6	5,2	4,6	5,6	4,2	3,3	1,8	1,9	4,0	1,4	-	
BOSATTE PR. BOLIG	3,2	3,2	3,4	3,5	3,5	:	3,3	2,5	:	2,0	2,5	1,0	-	
BOSATTE PR. ROM .	0,7	0,7	0,6	0,7	0,8	:	0,8	0,7	:	1,0	0,6	0,7	-	

TABELL 10. BEBODDE BOLIGER ETTER HUSTYPE OG BYGGÅR, OG HUS, ROM OG BOSATTE ETTER HUSETS BYGGÅR

HUSETS BYGGÅR	HUS	BEBODDE BOLIGER							BOSATTE				
		I PERMANENTE BOLIGBYGG							ROM	BOSATTE	BE- BOD- DE BO- LIG- ER PR. HUS	ROM PR. BO- LIG	PR. ROM
		I ALT	I VANINGS- HUS I TILKN. TIL I ALT GARDSDRIFT OG I FRITTL. ENEBOLIGER	I ANDRE ENE- OG TO- MANN- BOLIGER OG SMÅHUS	I BLOKK- ER	I ANDRE BYGG							
I ALT .....	1 601	2 014	1 924	1 211	691	22	90	9 280	6 420	1,3	4,6	3,2	0,7
1900 OG FØR ....	195	247	238	183	55	-	9	1 190	667	1,3	4,8	2,7	0,6
1901-1910 .....	70	94	89	43	46	-	5	418	240	1,3	4,4	2,6	0,6
1911-1920 .....	96	132	110	72	38	-	22	596	329	1,4	4,5	2,5	0,6
1921-1930 .....	106	130	111	79	29	3	19	586	348	1,2	4,5	2,7	0,6
1931-1940 .....	100	125	122	93	10	19	3	553	352	1,3	4,4	2,8	0,6
1941-1945 .....	31	39	30	26	4	-	9	179	105	1,3	4,6	2,7	0,6
1946-1950 .....	135	163	161	101	60	-	2	742	489	1,2	4,6	3,0	0,7
1951-1960 .....	437	538	522	302	220	-	16	2 519	1 861	1,2	4,7	3,5	0,7
1961-1970 .....	429	544	539	310	229	-	5	2 490	2 025	1,3	4,6	3,7	0,8
UOPPGITT .....	2	2	2	2	-	-	-	7	4	1,0	3,5	2,0	0,6

TABELL 11. BEBODDE BOLIGER ETTER HUSTYPE OG TALLET PÅ ROM, OG BOSATTE ETTER TALLET PÅ ROM I BOLIGEN

TALLET PÅ ROM, EKSKL. KJØKKEN	BEBODDE BOLIGER							BOSATTE	
	I PERMANENTE BOLIGBYGG							I ALT	PR. ROM
	I ALT	I VANINGS- HUS I TILKN. TIL I ALT GARDSDRIFT OG I FRITTL. ENEBOLIGER	I ANDRE ENE- OG TOMANN- BOLIGER OG SMÅHUS	I BLOKKER	I ANDRE BYGG				
I ALT .....	2 014	1 924	1 211	691	22	90	6 420	0,7	
0 ROM ELLER UOPPGITT ..	-	-	-	-	-	-	-	-	
1 ROM I ALT .....	204	180	38	128	14	24	321	1,1	
MED KJØKKEN I ALT ...	106	96	35	61	-	10	219	1,2	
UNDER 6 KVM. ....	27	22	7	15	-	5	51	1,9	
6 KVM. OG MER .....	79	74	28	46	-	5	168	1,1	
UTEN KJØKKEN .....	98	84	3	67	14	14	102	1,0	
2 ROM I ALT .....	298	279	83	191	5	19	690	0,8	
MED KJØKKEN .....	284	267	82	184	1	17	660	0,8	
UTEN KJØKKEN .....	14	12	1	7	4	2	30	1,1	
3 ROM .....	333	317	168	147	2	16	895	0,7	
4 ROM .....	610	597	454	143	-	13	2 220	0,7	
5 ROM .....	307	297	253	43	1	10	1 216	0,7	
6 ROM .....	162	156	134	22	-	6	688	0,6	
7 ROM .....	57	56	45	11	-	1	230	0,5	
8 ROM OG MER .....	43	42	36	6	-	1	160	0,4	

TABELL 12. BEBODDE BOLIGER, ROM OG BOSATTE ETTER BOLIGTETTHET

	I ALT	BOSATTE PR. ROM, INKL. KJØKKEN PÅ 6 KVM. OG MER									0 ROM ELLER UOPP- GITT
		UNDER	0,25-	0,50-	0,75-	1,00-	1,25-	1,50-	1,75-	2,00	
		0,25	0,49	0,74	0,99	1,24	1,49	1,74	1,99	OG MER	
BEBODDE BOLIGER .....	2 014	95	389	598	291	442	89	57	3	50	-
ROM .....	9 280	589	2 031	2 842	1 538	1 622	363	184	14	97	-
BOSATTE .....	6 420	104	708	1 658	1 241	1 689	480	287	25	228	-
ROM PR. BOLIG .....	4,6	6,2	5,2	4,8	5,3	3,7	4,1	3,2	4,7	1,9	-
BOSATTE PR. BOLIG .....	3,2	1,1	1,8	2,8	4,3	3,8	5,4	5,0	8,3	4,6	-

TABELL 13. BEBODDE BOLIGER, ROM OG BOSATTE ETTER BOLIGENS UTSTYR

	I ALT	INNLAGT VANN I HUSET								IKKE INN- LAGT VANN I HUSET	UOPP- GITT
		EGET WC		FELLES WC		EGET ELLER FELLES WC OG UTEN BAD		UTEN WC			
		EGET	FELLES	EGET	FELLES	EGET	UTEN	EGET	UTEN		
		BAD	BAD	BAD	BAD	BAD	BAD	BAD	BAD		
BEBODDE BOLIGER .....	2 014	1 916	1 114	76	14	141	153	117	301	98	-
ROM .....	9 280	8 849	5 636	242	57	331	481	623	1 479	431	-
BOSATTE .....	6 420	6 163	3 994	189	32	281	350	404	913	257	-
ROM PR. BOLIG .....	4,6	4,6	5,1	3,2	4,1	2,3	3,1	5,3	4,9	4,4	-
BOSATTE PR. BOLIG .....	3,2	3,2	3,6	2,5	2,3	2,0	2,3	3,5	3,0	2,6	-
BOSATTE PR. ROM .....	0,7	0,7	0,7	0,8	0,6	0,8	0,7	0,6	0,6	0,6	-

TABELL 14. BEBODDE BOLIGER, ROM OG BOSATTE ETTER EIER-/LEIERFORHOLDET TIL BOLIGEN

	I ALT	BOLIGINNEHAVEREN DISPONERER BOLIGEN SOM								TJEN- ESTE- ELLER FOR- PAK- TER- BOLIG	UOPP- GITT
		EIER	LEIEBOER								
			MED AKSJE/ANDEL			UTEN AKSJE/ANDEL					
			I ALT	MED INN- SKOTT	UTEN INN- SKOTT	I ALT	MED INN- SKOTT	UTEN INN- SKOTT			
BEBODDE BOLIGER ...	2 014	1 410	520	-	-	-	520	20	500	84	-
ROM .....	9 280	7 298	1 643	-	-	-	1 643	63	1 580	339	-
BOSATTE .....	6 420	4 984	1 212	-	-	-	1 212	61	1 151	224	-
ROM PR. BOLIG .....	4,6	5,2	3,2	-	-	-	3,2	3,2	3,2	4,0	-
BOSATTE PR. BOLIG .....	3,2	3,5	2,3	-	-	-	2,3	3,1	2,3	2,7	-
BOSATTE PR. ROM ...	0,7	0,7	0,7	-	-	-	0,7	1,0	0,7	0,7	-

TABELL 15. FOLKEMENGDEN ETTER ALDER, KJØNN OG TELLINGSKRETS

TELLINGSKRETS OG KJØNN	I ALT	ALDER									
		UNDER 7	7-15	16-19	20-24	25-29	30-39	40-49	50-59	60-69	70 OG OVER
KOMMUNEN I ALT .....	6 487	887	1 067	393	506	437	696	682	708	547	564
MENN I ALT .....	3 249	457	517	198	269	232	360	356	366	250	244
UGIFTE .....	1 658	457	517	198	207	77	74	47	42	18	21
GIFTE OG SEPARERTE .....	1 471	-	-	-	62	152	280	299	303	211	164
FØR GIFTE .....	120	-	-	-	-	3	6	10	21	21	59
KVINNER I ALT .....	3 238	430	550	195	237	205	336	326	342	297	320
UGIFTE .....	1 420	430	550	183	108	25	14	23	20	28	39
GIFTE OG SEPARERTE .....	1 473	-	-	12	129	176	310	282	275	190	99
FØR GIFTE .....	345	-	-	-	-	4	12	21	47	79	182
TETTBYGDE KRETSE I ALT ...	4 306	666	726	257	351	328	510	466	398	298	306
MENN .....	2 127	347	353	123	172	166	262	237	212	130	125
KVINNER .....	2 179	319	373	134	179	162	248	229	186	168	181
06 SANDNESSJØEN .....	4 042	632	670	243	340	315	487	440	374	273	268
MENN .....	1 990	329	323	113	166	159	250	228	198	119	105
KVINNER .....	2 052	303	347	130	174	156	237	212	176	154	163
15 TJØTTA .....	264	34	56	14	11	13	23	26	24	25	38
MENN .....	137	18	30	10	6	7	12	9	14	11	20
KVINNER .....	127	16	26	4	5	6	11	17	10	14	18
SPREDTBYGDE KRETSE I ALT .	2 158	221	341	131	153	106	183	214	306	247	256
MENN .....	1 107	110	164	73	95	63	95	117	152	119	119
KVINNER .....	1 051	111	177	58	58	43	88	97	154	128	137
01 BLOMSØY .....	88	4	13	4	4	5	3	8	13	19	15
MENN .....	45	3	7	1	4	3	2	4	5	9	7
KVINNER .....	43	1	6	3	-	2	1	4	8	10	8
02 AUSTBØ .....	272	29	41	19	25	17	24	21	31	27	38
MENN .....	154	15	23	13	18	11	16	9	15	15	19
KVINNER .....	118	14	18	6	7	6	8	12	16	12	19
03 HERTEN .....	211	21	39	13	17	9	10	26	36	22	18
MENN .....	110	12	17	9	12	4	5	14	17	11	9
KVINNER .....	101	9	22	4	5	5	5	12	19	11	9
04 SØVIK .....	207	31	28	7	14	16	20	17	18	17	39
MENN .....	88	18	8	1	4	10	11	8	7	8	13
KVINNER .....	119	13	20	6	10	6	9	9	11	9	26
05 HAMNES .....	91	5	9	9	8	2	5	7	21	9	16
MENN .....	48	4	4	4	6	2	2	4	9	7	6
KVINNER .....	43	1	5	5	2	-	3	3	12	2	10
07 HORVNES/ANDEVÅG .....	49	3	6	3	2	2	6	6	8	10	3
MENN .....	27	3	2	1	1	1	4	3	5	6	1
KVINNER .....	22	-	4	2	1	1	2	3	3	4	2
08 KJELVA I .....	108	15	15	10	8	6	8	14	12	7	13
MENN .....	57	3	7	6	7	3	4	9	7	3	8
KVINNER .....	51	12	8	4	1	3	4	5	5	4	5
09 KJELVA II .....	179	27	29	13	17	12	17	19	22	15	8
MENN .....	82	12	11	6	8	7	7	11	10	7	3
KVINNER .....	97	15	18	7	9	5	10	8	12	8	5
10 VESTVAGAN/SØRNES .....	108	5	22	6	5	6	7	12	17	16	12
MENN .....	55	1	9	5	4	3	4	7	8	8	6
KVINNER .....	53	4	13	1	1	3	3	5	9	8	6
11 BÆRØYVÅGEN .....	96	7	16	7	5	5	12	12	11	13	8
MENN .....	52	5	9	3	2	4	4	9	4	7	5
KVINNER .....	44	2	7	4	3	1	8	3	7	6	3
12 HALSFJORD .....	113	7	18	3	3	4	11	7	23	22	15
MENN .....	59	2	11	3	2	2	4	4	14	12	5
KVINNER .....	54	5	7	-	1	2	7	3	9	10	10
13 LAUVØYLAND .....	85	4	9	8	5	-	7	5	15	18	14
MENN .....	45	2	7	4	2	-	4	4	6	7	9
KVINNER .....	40	2	2	4	3	-	3	1	9	11	5
14 MINDLAND .....	212	22	42	12	13	6	27	18	30	18	24
MENN .....	106	11	22	7	9	3	14	9	16	6	9
KVINNER .....	106	11	20	5	4	3	13	9	14	12	15
16 TJØTTA .....	51	2	9	3	3	2	6	4	8	7	7
MENN .....	28	-	4	2	2	2	5	2	4	2	5
KVINNER .....	23	2	5	1	1	-	1	2	4	5	2
17 SØROFFERSØY .....	120	10	19	5	10	6	9	12	23	14	12
MENN .....	63	6	7	3	6	4	4	6	13	7	7
KVINNER .....	57	4	12	2	4	2	5	6	10	7	5

TABELL 15, FORTS., FOLKEMENGDEN ETTER ALDER, KJØNN OG TELLINGSKRETS

TELLINGSKRETS OG KJØNN	I ALT	ALDER									
		UNDER	7-15	16-19	20-24	25-29	30-39	40-49	50-59	60-69	70 OG
		7									OVER
18 HESTØY .....	168	29	26	9	14	8	11	26	18	13	14
MENN .....	88	13	16	5	8	4	5	14	12	4	7
KVINNER .....	80	16	10	4	6	4	6	12	6	9	7
UTEN FAST BOPEL I ALT .....	23	-	-	5	2	3	3	2	4	2	2
MENN .....	15	-	-	2	2	3	3	2	2	1	-
KVINNER .....	8	-	-	3	-	-	-	-	2	1	2

TABELL 16. PERSONER 16 ÅR OG OVER ETTER VIKTIGSTE KILDE TIL LIVSOPPHOLD, NÆRING, KJØNN OG TELLINGSKRETS

TELLINGSKRETS OG KJØNN	I ALT	VIKTIGSTE KILDE TIL LIVSOPPHOLD										
		INNTEKT AV EGET ARBEID								PEN- SJON, TRYGD	FOR- MUE, LÅN, STI- PEND M.V.	HUSAR- BEID I HJEM- MET, FORSØR- GET
		NÆRING										
		JORD- SKOG- BRUK, FISKE M.V., HVAL- FANGST	INDU- STRI M.V., BYGGE- OG ANL. VIRK- SOMHET	VARE- HANDEL	SAM- FERD- SEL	TJEN- ESTE- YTENDE NÆR- INGER	UOPP- GITT					
KOMMUNEN I ALT .....	4 533	2 228	369	509	274	492	581	3	998	71	1 236	
MENN .....	2 275	1 632	330	456	164	430	249	3	436	51	156	
KVINNER .....	2 258	596	39	53	110	62	332	-	562	20	1 080	
TETTBYGDE KRETSE I ALT ...	2 914	1 528	63	399	237	355	474	-	554	46	786	
MENN .....	1 427	1 054	60	353	142	305	194	-	233	33	107	
KVINNER .....	1 487	474	3	46	95	50	280	-	321	13	679	
06 SANDNESSJØEN .....	2 740	1 466	42	393	231	344	456	-	491	41	742	
MENN .....	1 338	1 005	40	347	137	296	185	-	203	29	101	
KVINNER .....	1 402	461	2	46	94	48	271	-	288	12	641	
15 TJØTTA .....	174	62	21	6	6	11	18	-	63	5	44	
MENN .....	89	49	20	6	5	9	9	-	30	4	6	
KVINNER .....	85	13	1	-	1	2	9	-	33	1	38	
SPRETTBYGDE KRETSE I ALT .	1 596	690	306	110	37	132	105	-	434	25	447	
MENN .....	833	570	270	103	22	120	55	-	198	18	47	
KVINNER .....	763	120	36	7	15	12	50	-	236	7	400	
01 BLOMSØY .....	71	22	10	2	-	7	3	-	28	1	20	
MENN .....	35	20	9	2	-	7	2	-	13	1	1	
KVINNER .....	36	2	1	-	-	-	1	-	15	-	19	
02 AUSTBØ .....	202	86	26	8	4	34	14	-	65	3	48	
MENN .....	116	77	25	8	3	33	8	-	32	2	5	
KVINNER .....	86	9	1	-	1	1	6	-	33	1	43	
03 HERTEN .....	151	74	34	15	-	13	12	-	31	-	46	
MENN .....	81	60	30	14	-	12	4	-	14	-	7	
KVINNER .....	70	14	4	1	-	1	8	-	17	-	39	
04 SØVIK .....	148	59	15	11	3	12	18	-	49	4	36	
MENN .....	62	41	12	11	1	10	7	-	17	2	2	
KVINNER .....	86	18	3	-	2	2	11	-	32	2	34	
05 HAMNES .....	77	39	24	-	2	4	9	-	18	2	18	
MENN .....	40	29	16	-	2	4	7	-	6	2	3	
KVINNER .....	37	10	8	-	-	-	2	-	12	-	15	
07 HORVNES/ANDEVÅG .....	40	24	11	3	-	3	7	-	7	-	9	
MENN .....	22	16	7	3	-	3	3	-	5	-	1	
KVINNER .....	18	8	4	-	-	-	4	-	2	-	8	
08 KLEIVA I .....	78	38	13	9	5	6	5	-	16	1	23	
MENN .....	47	31	12	7	4	5	3	-	9	1	6	
KVINNER .....	31	7	1	2	1	1	2	-	7	-	17	

TABELL 16, FORTS., PERSONER 16 ÅR OG OVER ETTER VIKTIGSTE KILDE TIL LIVSOPPHOLD, NÆRING, KJØNN OG TELLINGSKRETS

TELLINGSKRETS OG KJØNN		VIKTIGSTE KILDE TIL LIVSOPPHOLD									
		INNTEKT AV EGET ARBEID									
		NÆRING									
		I ALT	JORD-, SKOG- BRUK, FISKE M.V., HVAL- FANGST	INDU- STRI- M.V., BYGGE- OG ANL. VIRK- SOMHET	VARE- HANDEL	SAM- FERD- SEL	TJEN- ESTE- YTENDE NÆR- INGER	UOPP- GITT	PEN- SJON, TRYGD	FOR- MUE, LAN, STI- PEND M.V.	HUSAR- BEID I HJEM- MET, FORSØR- GET
09 KLEIVA II	123	58	17	18	6	11	6	-	23	1	41
MENN	59	47	15	17	3	9	3	-	6	1	5
KVINNER	64	11	2	1	3	2	3	-	17	-	36
10 VESTVAGAN/SØRNES	81	35	17	10	1	5	2	-	24	-	22
MENN	45	31	17	9	1	3	1	-	13	-	1
KVINNER	36	4	-	1	-	2	1	-	11	-	21
11 BÆRØYVAGEN	73	29	15	6	1	4	3	-	17	1	26
MENN	38	27	15	6	1	3	2	-	10	-	1
KVINNER	35	2	-	-	-	1	1	-	7	1	25
12 HALSFJORD	88	35	16	9	1	5	4	-	28	-	25
MENN	46	32	15	9	1	5	2	-	11	-	3
KVINNER	42	3	1	-	-	-	2	-	17	-	22
13 LAUVØYLAND	72	20	13	1	2	3	1	-	27	3	22
MENN	36	18	12	1	2	2	1	-	14	2	2
KVINNER	36	2	1	-	-	1	-	-	13	1	20
14 MINDLAND	148	58	36	5	4	5	8	-	31	6	53
MENN	73	50	36	4	1	5	4	-	14	5	4
KVINNER	75	8	-	1	3	-	4	-	17	1	49
16 TJØTTA	40	15	11	2	-	1	1	-	13	1	11
MENN	24	13	10	2	-	1	-	-	8	1	2
KVINNER	16	2	1	-	-	-	1	-	5	-	9
17 SØROFFERSØY	91	46	19	7	3	10	7	-	21	1	23
MENN	50	35	12	6	1	10	6	-	11	1	3
KVINNER	41	11	7	1	2	-	1	-	10	-	20
18 HESTØY	113	52	29	4	5	9	5	-	36	1	24
MENN	59	43	27	4	2	8	2	-	15	-	1
KVINNER	54	9	2	-	3	1	3	-	21	1	23
UTEN FAST BOPEL I ALT	23	10	-	-	-	5	2	3	10	-	3
MENN	15	8	-	-	-	5	-	3	5	-	2
KVINNER	8	2	-	-	-	-	2	-	5	-	1

TABELL 17. HOVEDTALL FOR HUS OG BEBODDE BOLIGER I DE ENKELTE TELLINGSKRETSE

TELLINGSKRETS	HUS				BEBODDE BOLIGER							BO- SAT- TE PR. RDM
	I ALT	AV DISSE:			I ALT	AV DISSE MED:						
		VAN.HUS TILKN. GARDS- DRIFT, FRITTL. ENEBOL.	BYGGEGÅR			INNLAGT VANN I HUSET	EGET OG EGET BAD	WC OG BAD ELLERS	EGET ELLER FELLES WC UTEN BAD	EGET ELLER FELLES WC UTEN WC		
			1946-	1961-							1970	
KOMMUNEN I ALT	1 601	1 181	572	429	2 014	1 916	1 114	231	153	117	0,7	
TETTBYGDE KRETSE I ALT	1 009	641	420	352	1 362	1 354	962	212	143	4	0,7	
06 SANDNESSJØEN	937	579	385	339	1 289	1 287	915	212	136	1	0,7	
15 TJØTTA	72	62	35	13	73	67	47	-	7	3	0,7	
SPREDTBYGDE KRETSE I ALT	592	540	152	77	652	562	152	19	10	113	0,6	
01 BLOMSØY	28	28	6	1	30	21	1	-	-	8	0,6	
02 AUSTBØ	68	66	13	3	73	50	7	1	-	10	0,8	
03 HERTEN	59	57	13	6	62	54	17	1	-	23	0,7	
04 SØVIK	54	39	8	12	68	61	24	4	-	13	0,6	
05 HAMNES	25	20	4	-	29	29	4	2	-	6	0,6	
07 HORVNES/ANDEVÅG	13	9	2	2	17	17	8	2	-	1	0,7	
08 KLEIVA I	30	29	5	6	31	26	7	-	1	3	0,6	
09 KLEIVA II	49	43	19	12	54	46	12	2	1	10	0,7	
10 VESTVAGAN/SØRNES	29	27	6	1	32	31	14	1	-	5	0,6	

TABELL 17, FORTS., HOVEDTALL FOR HUS OG BEBODDE BOLIGER I DE ENKELTE TELLINGSKRETSE

TELLINGSKRETS	HUS				BEBODDE BOLIGER							BO- SAT- TE PR. ROM
	AV DISSE:				AV DISSE MED:							
	I ALT	VAN.HUS TILKN. GARDS- DRIFT, FRITTL. ENEBOL.	BYGGEAR		I ALT	INNLAGT VANN OG I HUSET	EGET OG BAD	WC EGET BAD	WC OG BAD ELLERS	EGET ELLER FELLES WC OG UTEN BAD	EGET ELLER FELLES BAD OG UTEN WC	
			1946-	1961-								
		1960	1970									
11 BÆRØYVAGEN .....	33	31	14	7	33	28	13	1	2	1	0,5	
12 HALSFJORD .....	35	31	8	3	39	38	10	-	1	3	0,6	
13 LAUVØYLAND .....	28	28	2	6	29	27	1	-	-	7	0,5	
14 MINDLAND .....	60	56	17	5	69	64	14	3	2	12	0,6	
16 TJØTTA .....	14	13	5	2	16	16	6	1	-	1	0,6	
17 SØROFFERSØY .....	32	30	16	4	33	26	6	-	3	3	0,7	
18 HESTØY .....	35	33	14	7	37	28	8	1	-	7	0,8	

## a. KRETSFORTEGNELSE

Krets- nr.	Navnet på kretsen	Krets- type <sup>1)</sup>	Omfang (Eiendommer med bebodde hus)
0	Uten fast bopel	0	..
1	Blomsøy	S	Gnr. 19, gnr. 23 bnr. 2 og 4.
2	Austbø	S	Gnr. 20-22, gnr. 23 bnr. 1, gnr. 25.
3	Herten	S	Gnr. 9-18.
4	Søvik	S	Gnr. 6-8.
5	Hamnes	S	Gnr. 1 og 3-5.
6	Sandnessjøen	T	Alexander Kiellandsgt., Alleen, Alstenv., Bakkelygt., Bjørnsonsgt., Botnv., Camilla Collettsv., Elias Blixgt., Festningsgt., Fjellv., Foged Falchsv., Gerh. Folgerøsgt., Harald Hårfagresgt., Helgelandsgt., Holbergsgt., Horvnsv., Huldrev., Høgåsv., Håreksgt., Ibsensgt., Jektskarv., Johan Falkbergetsgt., Jonas Liesgt., Jørgen B. Jacobsensgt., Kariolhaugen, Kirkev., Kirkåsv., Kittelsensgt., Kong Ingesgt., Lavollgt., Liv., Matstiv., Nessgt., Nordahl Griegsgt., Novikv., Odinsv., Ole Rølvågsgt., Pansv., Peer Gyntsgt., Petter Dassgt., Prestmarkv., Prost Feghtsgt., Sagalundv., Sigridsgt., Sigurd Hersesgt., Sjøbergsgt., Snorresgt., Strandgt., Syv Søstresgt., Torolv Kveldulvsonsgt., Trollskarv., Tyrihansv., Vikingv., Øysteinsgt., Åsgt. og Åsmarkv.
7	Horvnsv/Andevåg	S	Gnr. 38 bnr. 24, 44 og 50, gnr. 39.
8	Kleiva I	S	Gnr. 29-31, gnr. 32 bnr. 4, 8, 9 og 17, gnr. 38 bnr. 538.
9	Kleiva II	S	Gnr. 32 bnr. 1, 2, 5, 10, 15, 16, 19, 20 og 25, gnr. 33-37, gnr. 38 bnr. 188, 217, 230, 356, 411, 533 og 551. Unntatt bnr. under krets 6.
10	Vestvågan/Sørnes	S	Gnr. 58-63.
11	Bærøylvågen	S	Gnr. 55-57, 67 og 68.
12	Halsfjord	S	Gnr. 43-48 og 50-52.
13	Lauvøyland	S	Gnr. 69-79.
14	Mindland	S	Gnr. 80-83.
15	Tjøtta	T	Se vedlegg 3.
16	Tjøtta	S	Gnr. 84 bnr. 1, 5-9, 18, 20, 21, 27 og 29.
17	Sørroffersøy	S	Gnr. 85.
18	Hestøy	S	Gnr. 84 bnr. 11 og 13, gnr. 86 og 88-90.

1) T = Tettbygd krets. S = Spredtbygd krets.



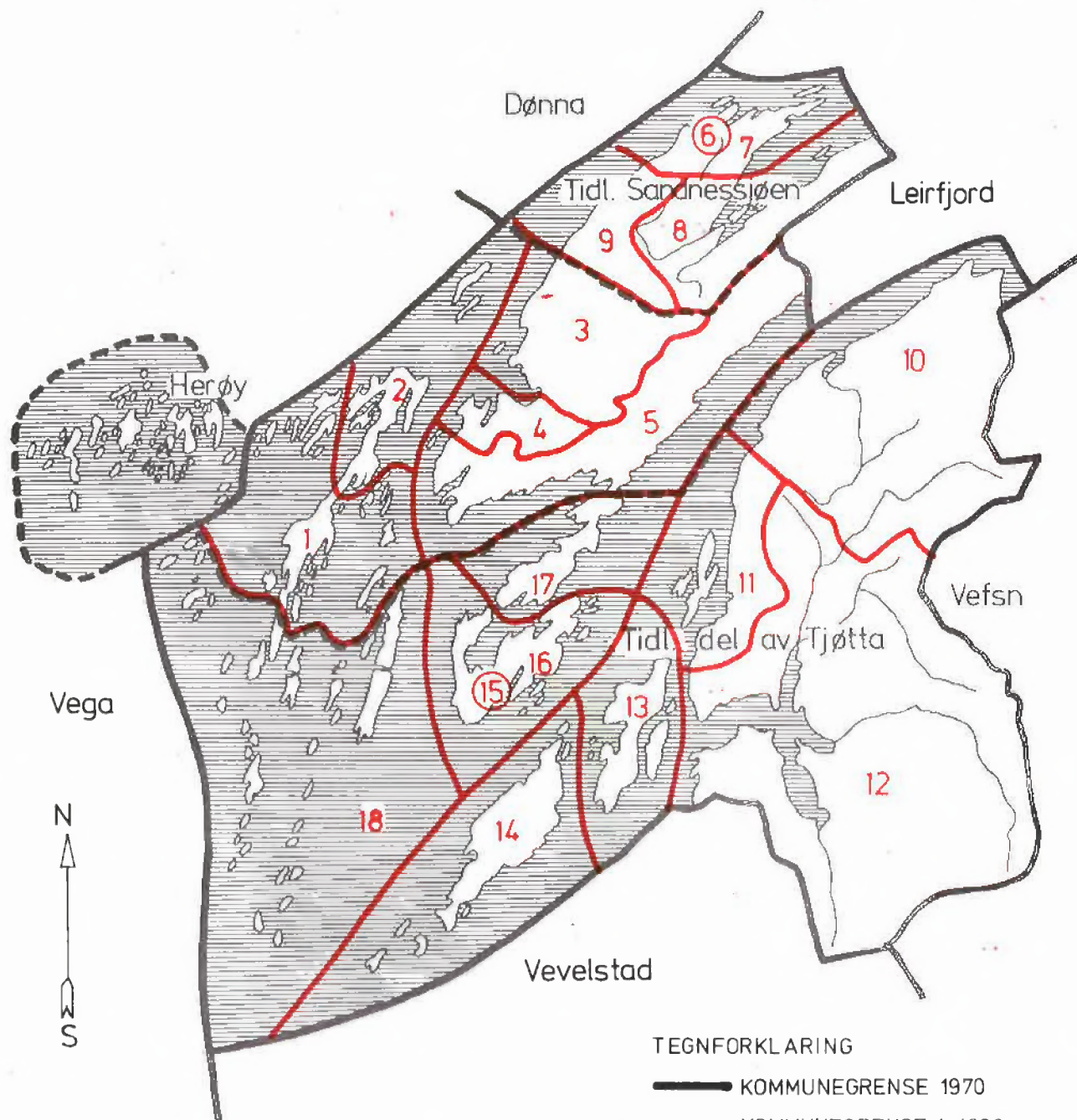
## b. INNDELINGEN I SOGN PR. 1. NOVEMBER 1970

Navnet på sognet	Omfang (tellingskretsnr.)	Navnet på sognet	Omfang (tellingskretsnr.)
Alstahaug	1-5	Tjøtta	10-18
Sandnessjøen	6-9		

## c. OVERSIKT OVER ENDRINGENE I KOMMUNEINNDELINGEN MELLOM TELLINGEN I 1960 OG TELLINGEN I 1970

Kretsnr. i 1970-tellingen	Kommune i 1960-tellingen	Kretsnr. i 1970-tellingen	Kommune i 1960-tellingen
1-5 i Alstahaug	1820 Alstahaug	10-18 i Alstahaug	1817 Tjøtta
6-9 i Alstahaug	1821 Sandnessjøen	12 og 13 i Herøy	1820 Alstahaug

## 1820 ALSTAHAUG



## TEGNFORKLARING

— KOMMUNEGRENSE 1970

- - - KOMMUNEGRENSE I 1960,  
MEN IKKE I 1970

— KRETSGRENSE 1970

⑥ MARKERING AV TETTBYGD  
KRETS MED NR.

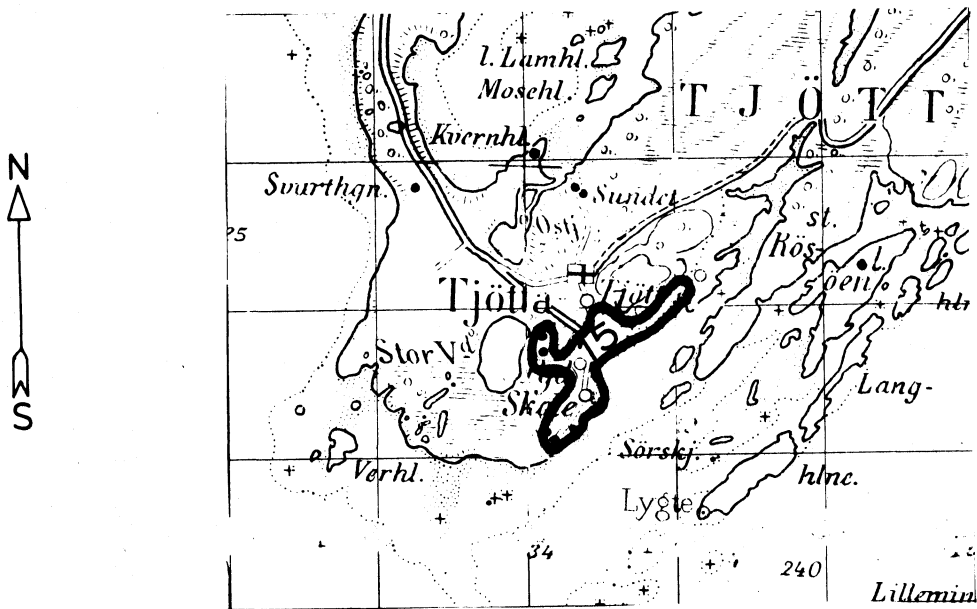
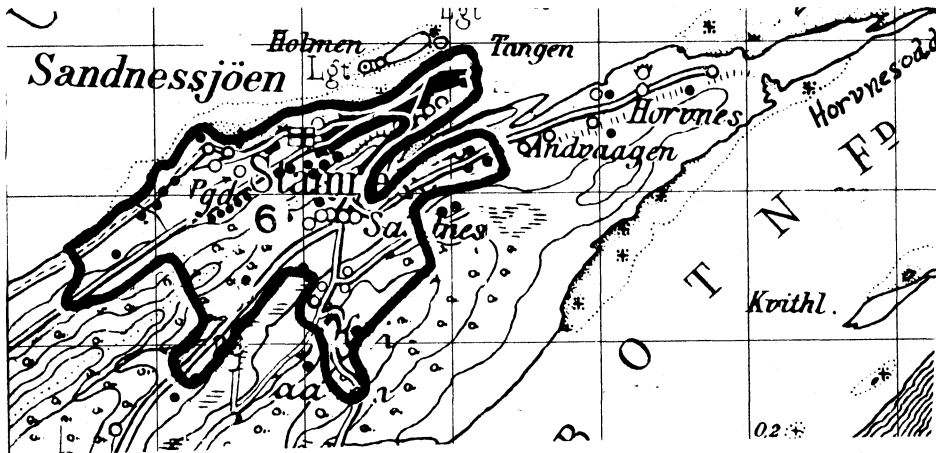
2 NR. PÅ SPREDTBYGD KRETS

MÅLESTOKK

0 5 10 15 KM.

## 1820 ALSTHAUG

## TETTBYGDE KRETSER




## TEGNFORKLARING

— KRETSGRENSE 1970

6 NR. PÅ TETTBYGD KRETS

MÅLESTOKK 1: 50 000



Med samtykke fra Norges Geografiske Oppmåling er NGO's kartmateriale brukt som kartgrunnlag.