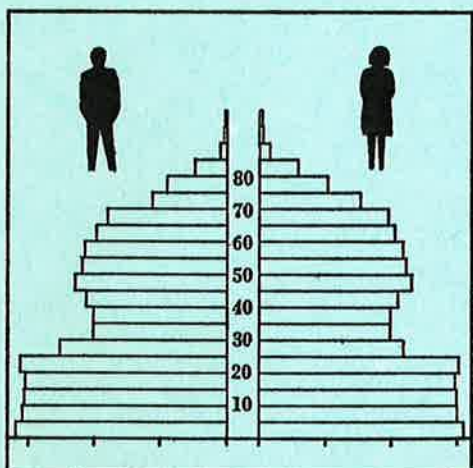


STATISTISKE KOMMUNEHEFTER



FOLKE- OG BOLIGTELLING

1. NOVEMBER 1970

0501 **LILLEHAMMER**

STATISTISK SENTRALBYRÅ
OSLO

STATISTISKE KOMMUNEHEFTER



FOLKE- OG BOLIGTELLING
1. NOVEMBER 1970

0501 LILLEHAMMER

STATISTISK SENTRALBYRÅ
OSLO 1973



FORORD

Den første statistikken utarbeidd på grunnlag av oppgaver til folketellingen i 1970, ble publisert i desember 1971 i heftet "Folkemengden etter alder og ekteskapeleg status, 31. desember 1970".

I serien Statistiske kommunehefter legger Statistisk Sentralbyrå fram de viktigste resultater fra Folke- og bolig telling 1970 for hver enkelt kommune. Heftene vil bli utgitt fra midten av 1972 til siste halvdel av 1973. Da kontrollen av tellingsoppgavene ikke er avsluttet når kommuneheftene utarbeides, er tallene i disse heftene foreløpige.

Endelige tall for hele landet vil bli publisert i 6 hefter som ventes å bli utgitt i 1974. Disse publikasjonene vil også inneholde tabeller med geografiske fordelinger. I tillegg til de tabellene som blir trykt, vil det bli utarbeidd tabeller med mer detaljert statistikk. På grunnlag av tellingsresultatene vil det videre bli utarbeidd et bosettingskart og flere større spesialartikler.

Professor Hallstein Myklebost, Geografisk Institutt, Universitetet i Oslo, har vært Byråets konsulent i arbeidet med kretsinn delingen.

Statistisk Sentralbyrå, Oslo, 2. mai 1972

Petter Jakob Bjerve

Einar Jensen




INNHold

	Side
Prinsipper og definisjoner	7
1. Omfanget av Folke- og bolig telling 1970	7
2. Definisjon av personkjennemerker	7
3. Definisjon av famili- og husholdningstype	10
4. Definisjon av hus og bolig og hus- og boligkjennemerker	11
5. Inndelingen i tellingskretser	13
6. Merknader til tabell 1	14
Ta b e l l e r	
1. Folkemengden ved folketellingene 1801-1970	16
2. Folkemengden etter kjønn og inntektstakernes viktigste kilde til livsopphold og næring ...	16
3. Personer 16 år og over etter yrkesaktivitet, kjønn og alder	16
4. Personer 16 år og over med minst 100 arbeidstimer etter yrkesstatus, arbeidstid, kjønn og næring/yrkesområde	17
5. Personer 16-69 år etter yrkesaktivitet, kjønn og høyeste utdanning	18
6. Yrkesaktive, skoleelever og studenter 16 år og over etter kjønn og arbeids-/skole-/studie- sted pr. 1. november 1970	19
7. Familier og personer etter familietype og husholdningstype	19
8. Personer 16 år og over med egen bolig etter alder, ekteskapelig status og kjønn	19
9. Hus, boliger, rom og bosatte etter hustype	20
10. Beboede boliger etter hustype og byggeår, og hus, rom og bosatte etter husets byggeår	20
11. Beboede boliger etter hustype og tallet på rom, og bosatte etter tallet på rom i boligen .	20
12. Beboede boliger, rom og bosatte etter bolig tetthet	21
13. Beboede boliger, rom og bosatte etter boligens utstyr	21
14. Beboede boliger, rom og bosatte etter eier-/leierforholdet til boligen	21
15. Folkemengden etter alder, kjønn og tellingskrets	22
16. Personer 16 år og over etter viktigste kilde til livsopphold, næring, kjønn og tellings- krets	24
17. Hovedtall for hus og beboede boliger i de enkelte tellingskretser	26
V e d l e g g	
1 a. Kretsfortegnelse	27
1 b. Inndelingen i sogn pr. 1. november 1970	28
1 c. Oversikt over endringene i kommuneinndelingen mellom tellingen i 1960 og tellingen i 1970	26
2. Kartskisse over kretsinnndelingen	29
3. Oversiktskart over tettbygde kretser	31

S t a n d a r d t e g n

- .. Oppgave mangler
- : Tall kan ikke offentliggjøres
- Null



PRINSIPPER OG DEFINISJONER

1. OMFANGET AV FOLKE- OG BOLIGTELLING 1970

Folketellingen omfatter alle personer (også utenlandske statsborgere) som ifølge Forskrifter av 20. januar 1970 om ordningen og føringen av folkeregistrene, var registrert som bosatt i Norge på tellingstidspunktet den 1. november 1970.

I boligteellingen har en med alle hus og privatboliger (privatleiligheter m.v.) hvor minst én person var registrert bosatt den 1. november 1970. Hus og boliger som var ubebodd eller som var bebodd bare av midlertidig tilstedeværende (f.eks. ugifte personer som oppholdt seg utenom foreldrenes hjem på grunn av studier), omfattes således ikke av tellingen. Heller ikke er boliger for forpleide i aldershjem, pleiehjem og barnehjem og for losjerende i pensjonater, hoteller o.l. med. Hus hvor alle eller en del av de registrert bosatte var forpleide eller losjerende, er derimot inkludert.

I avsnitt 2 er det gjort nærmere rede for bostedsbegrepet (det sted som en person skal regnes som bosatt) og i avsnitt 4 for hus- og boligbegrepet.

2. DEFINISJON AV PERSONKJENNERKER

Når ikke annet er nevnt, refererer personopplysningene seg til den 1. november 1970.

Bosted

Den enkelte person er i tellingen regnet å ha sitt bosted i den kommune og i den bolig hvor vedkommende var registrert som bosatt den 1. november 1970 ifølge forskriftene om ordningen og føringen av folkeregistrene. Hovedregelen er her at en person skal registreres som bosatt der hvor vedkommende regelmessig tar sin døgnhvile. De viktigste registreringsreglene er ellers:

Bostedsforhold	Skal registreres som bosatt i
Gift person som p.g.a. arbeid, studier, avtjening av verneplikt e.l. oppholder seg utenom ektefellenes felles bolig	Ektefellenes felles bolig
Ugift person som p.g.a. studier, skolegang eller avtjening av verneplikt oppholder seg utenom foreldrenes/forsørgers bolig	Foreldrenes/forsørgers bolig
Ugift person med eget arbeid og som vanligvis ikke bor hos foreldre/forsørger	Boligen der personen vanligvis bor
Person som p.g.a. ferie, besøk hos kjente, forretningsreise e.l. er fraværende fra boligen der vedkommende vanligvis bor	Boligen der personen vanligvis bor
Person som er forpleid i barnehjem, aldershjem, pleiehjem eller er satt bort i privat pleie	Barnehjemmet, aldershjemmet, pleiehjemmet eller boligen hvor personen er i pleie. (På grunn av registreringsvanker er imidlertid en del personer som var anbrakt i pleiehjem, registrert som bosatt i privatbolig på tellingstidspunktet.)
Person som er innlagt på sykehus eller anbrakt på arbeidsskole, arbeidsanstalt eller i fengsel	Boligen der personen var bosatt før innleggelsen eller anbringelsen

Personer som ikke kan henføres til en bestemt bolig, er regnet til gruppen "Uten fast bopel". Av registreringstekniske grunner har en imidlertid i tellingen også måttet ta med enkelte personer med fast bosted i denne gruppen. Personer uten fast bopel er som regel registrert som bosatt i den kommunen hvor de sist hadde fast bosted.

I det følgende er begrepet "Bosatt" brukt i samme betydning som begrepet "Registrert bosatt". Det er ikke som ved tidligere tellinger, hentet inn opplysninger om midlertidig bosted. Fra 1970-tellingen kan det derfor ikke gis oppgaver over den tilstedeværende befolkning.

Alder

I fordelingene etter alder er den enkelte person gruppert etter alder pr. 31. desember 1970 (1970 minus fødselsår), og ikke som ved tidligere tellinger etter alder på tellingstidspunktet.

Ekteskapelig status

Det er brukt fire hovedgrupperinger etter ekteskapelig status, nemlig ugifte, gifte, separerte og før gifte. Som før gifte er regnet skilte, enker og enkemenn.

Utdanning

Opgavene over utdanning omfatter enkeltutdanninger på heltid av minst 5 måneders normal varighet og deltidsutdanninger av tilsvarende varighet. For personer med flere enkeltutdanninger, er den utdanning som har lengst samlet varighet (normal varighet av enkeltutdanningen tillagt varigheten av den forutdanning som kreves) regnet som høyeste utdanning. Av utdanninger med lik samlet varighet, er den som antas å være av størst yrkesmessig betydning, oppfattet som personens høyeste utdanning. Klassifiseringen er i samsvar med Standard for utdanningsgruppering (Statistisk Sentralbyrås Håndbøker, nr. 28). I tellingen er det imidlertid foretatt følgende tre-deling av standardens gymnasnivå (samlet utdanningsvarighet 10-12 år):

1. Utdanning på gymnasnivå I (10 år)
2. Utdanning på gymnasnivå II (11 år)
3. Utdanning på gymnasnivå III (12 år)

Videre er utvidet grunnskoleutdanning (10. frivillig år) i tellingen gruppert sammen med 9-årig grunnskole, mens den er skilt ut som egen gruppe under gymnasnivå i Standard for utdanningsgruppering.

Yrkesaktivitet

Som yrkesaktivitet er regnet alt arbeid mot vederlag, enten i form av lønn, inntekt av egen bedrift, naturalier e.l., inklusive arbeid som familiemedlem uten fast lønn i familiebedrift (f.eks. gårdsbruk, forretning m.v.), vernepliktstjeneste og tilsvarende plikttjeneste, men eksklusive husarbeid for egen familie.

I gruppen "Med yrkesaktivitet" er tatt med alle personer 16 år og over som utførte yrkesaktivitet i hele eller en del av perioden 1. november 1969 - 31. oktober 1970, også personer som begynte eller sluttet i arbeidslivet i denne perioden, deltidsarbeidere og elever og studenter som hadde hatt feriearbeid.

I tidligere tellinger er personer med inntekt av egen yrkesaktivitet som viktigste kilde til livsopphold, regnet til yrkesbefolkningen (personer med yrke). I disse tellingene avviker imidlertid definisjonen av yrkesaktivitet på enkelte punkter fra definisjonen som er gitt ovenfor. I 1970-tellingen er ikke en bestemt gruppe av personer regnet som yrkesbefolkning. Det er imidlertid gitt fordelinger etter viktigste kilde til livsopphold og etter arbeidstid.

Viktigste kilde til livsopphold

Personer 16 år og over er gruppert etter den kilde til livsopphold som var viktigst de siste 12 månedene før tellingstidspunktet.

Med inntekt av eget arbeid er ment inntekt av egen yrkesaktivitet.

"Pensjon, trygd" omfatter syketrygd, arbeidsløshetsstrygd, forsørgertrygd, uføretrygd, alderstrygd, yrkesskadetrygd, krigspensjon, bedriftspensjon o.l. Ektefeller som hadde hver sin pensjon som viktigste kilde til livsopphold, er begge gruppert under denne kilden til livsopphold. I disse tilfellene er således ikke den ene ektefellen regnet som forsørget eller å ha husarbeid i hjemmet som viktigste kilde til livsopphold.

Som formue, lån m.v. er også regnet føderåd, leieinntekt, forpaktningssinntekt, annen formuesinntekt og utbetalinger i samband med livsforsikring eller individuell pensjonsforsikring.

"Stipend m.v." omfatter foruten stipend, underhold fra andre enn privatpersoner (f.eks. stønader fra det offentlige, institusjoner eller bedrifter), unntatt pensjon og trygd.

I gruppen "Husarbeid i hjemmet, forsørget" er tatt med alle personer som ikke hadde en av kildene som er spesifisert foran, som den viktigste kilde til livsopphold.

Inntektstaker/Ikke-inntektstaker

Som inntektstakere er regnet personer 16 år og over med inntekt av eget arbeid; pensjon, trygd m.v.; formue, lån m.v. eller stipend m.v. som viktigste kilde til livsopphold. Tilsvarende er som ikke-inntektstakere regnet alle personer under 16 år og personer 16 år og over som under viktigste kilde til livsopphold er gruppert på "Husarbeid i hjemmet, forsørget". Husmødre som ikke var inntektstakere, er skilt ut som egen gruppe. Denne gruppen omfatter gifte kvinner 16 år og over med husarbeid i hjemmet som viktigste kilde til livsopphold.

I tabell 2 er ikke-inntektstakere gruppert etter samme kilde til livsopphold/næring som en inntektstaker i samme familie (definisjon av familieenheten er gitt i avsnitt 3). Denne inntektstakeren er valgt ut etter følgende prioritetsrekkefølge:

1. Mannlig ektefelle/far
2. Kvinnelig ektefelle/mor
3. Eldste sønn, nest eldste sønn osv.
4. Eldste datter, nest eldste datter osv.

Personer som tilhørte familie uten en eneste inntektstaker, er i tabell 2 gruppert under uopp-gitt kilde til livsopphold.

Elever, studenter (tabell 5)

Som elever og studenter er i tabell 5 regnet personer som i løpet av de siste 12 måneder før tellingstidspunktet, gikk på skole eller studerte, uten hensyn til andre aktiviteter som f.eks. yrkesaktivitet.

Arbeidstid

Oppgavene over arbeidstid gjelder perioden 1. november 1969 - 31. oktober 1970 og omfatter tid som er gått med til yrkesaktivitet. Tid som er brukt til skolearbeid, studier og husarbeid for egen familie, er således ikke inkludert. Personer som i perioden hadde mindre enn i alt én måned sykefravær, og ellers - bortsett fra ferie - arbeidet full dag hele perioden, er regnet å ha hatt heldagsarbeid.

Generelt om grupperingen etter næring, yrke og yrkesstatus

Personer 16 år og over med yrkesaktivitet er gruppert på næring etter arten av virksomheten til den bedrift som den enkelte arbeidet i hele tiden eller lengst tid de siste 12 måneder før tellingstidspunktet. Disse personene er videre gruppert på det yrke og den yrkesstatus som de hadde hele tiden eller lengst tid i bedriften i 12-månedersperioden.

Næring

Næringsgrupperingen er foretatt etter 1960-utgaven av Standard for næringsgruppering i offentlig norsk statistikk (Statistisk Sentralbyrås Håndbøker, nr. 9). Denne standarden er i samsvar med International Standard Industrial Classification of All Economic Activities (ISIC), Rev. 1.

Med begrepet "Industri m.v." som er brukt i tabelldelen, er ment næringene bergverksdrift m.v., industri og kraft- og vannforsyning m.v. Videre er som "Samferdsel" regnet næringene sjøtransport og annen samferdsel. Samlegruppen "Tjenesteytende næringer" omfatter finansinstitusjoner, eie-domsdrift, offentlig administrasjon og forsvar, offentlig og privat tjenesteyting og personlig tjenesteyting. I tabell 4 er under "Annen tjenesteyting" tatt med næringsgrenene hotell- og restaurantdrift og vask, rensing og andre personlige tjenester.

Yrke

Yrkesgrupperingen er foretatt etter Standard for yrkesgruppering i offentlig norsk statistikk (utgitt av Arbeidsdirektoratet i 1965) som i prinsippet følger 1958-utgaven av International Standard Classification of Occupations (ISCO).

Yrkesstatus

I tellingen er det brukt følgende fire grupperinger etter yrkesstatus:

1. Ansatt
2. Selvstendig uten leid hjelp
3. Selvstendig med leid hjelp
4. Familienmedlem uten fast lønn i familiebedrift

Personer (også medeiere) som arbeide i firmaer organisert som aksjeselskap, andelslag eller annen selskapsform med begrenset ansvar, er alltid regnet som ansatte.

En person er regnet som selvstendig (med eller uten leid hjelp) dersom vedkommende drev firmaet alene for egen regning eller sammen med andre som medeier med ubegrenset ansvar (f.eks. i ansvarlig selskap). I de tilfelle hvor ektefeller arbeide i felles virksomhet (f.eks. gårdsbruk, forretning) som ikke var organisert som aksjeselskap e.l., er den ene ektefellen regnet som selvstendig og den andre som familiemedlem uten fast lønn i familiebedrift. Gruppen "Familiemedlem uten fast lønn i familiebedrift" omfatter ellers personer som arbeide i familievirksomhet uten fast avtalt lønn og som verken var eier eller medeier i virksomheten. Et familiemedlem uten fast lønn kan imidlertid ha vederlag for arbeidet i form av kost og losji, andel av overskott e.l.

I tabell 4 er det gitt oppgaver over tallet på henholdsvis ansatte og selvstendige (med eller uten leid hjelp). Differansen mellom summer av disse tall og totaltall utgjør følgelig tallet på familiemedlemmer uten fast lønn i familiebedrift.

Arbeids-/skole-/studiested

Personer som pr. 1. november 1970 både hadde inntekt av eget arbeid og som gikk på skole eller studerte, er i tabell 6 gruppert som yrkesaktive og etter arbeidssted dersom arbeidstiden de foregående 12 månedene utgjorde minst 1 000 timer. I motsatt fall er de gruppert som skoleelever/studenter og etter skole-/studiested.

Som personer med annet arbeidssted er regnet personer som arbeide i flere kommuner, var til sjøs eller som arbeide i utlandet. Tilsvarende er personer som studerte i utlandet gruppert under annet studiested.

Egen bolig

Ektefeller som var bosatt i samme privatbolig og hvor minst én av ektefellene var boliginnehaver, er begge regnet å ha egen bolig. For øvrig er bare boliginnehaveren eller én av boliginnhaverne gruppert under "Egen bolig". Forpleide i aldershjem, barnehjem og pleiehjem og losjerende i pensjonater og hoteller m.v. er aldri regnet å ha egen bolig.

Definisjon av begrepet "Boliginnehaver" er gitt i kapittel 4 under avsnittet "Eier-/leierforhold".

3. DEFINISJON AV FAMILIE OG HUSHOLDNINGSTYPE

Grupperingene på familie og husholdningstype refererer seg til tellingstidspunktet den 1. november 1970.

Familie

Til én og samme familie er regnet:

1. Ektepar og eventuelle ugifte barn registrert bosatt i samme privatbolig, aldershjem, pleiehjem, pensjonat, hotell e.l.
2. Far/mor med ugifte barn registrert bosatt i samme privatbolig, aldershjem, pleiehjem, pensjonat, hotell e.l.
3. Hver enkelt person som ikke hører inn under noen av de to gruppene som er spesifisert ovenfor (bl.a. personer uten fast bopel). Disse personene danner således hver for seg egen familie (familie med én person).

I familier med ektepar er også tatt med eventuelle ugifte barn av bare den ene ektefellen og ugifte adoptivbarn og stebarn, men ikke fosterbarn.

Av reglene som er nevnt ovenfor, går det fram at personer (f.eks. ektefeller) som ikke var registrert bosatt i samme privatbolig, aldershjem, pleiehjem, pensjonat, hotell e.l., aldri er gruppert under samme familie. Videre går det fram at gifte, separerte, skilte, enker og enkemenn ikke i noe tilfelle er regnet til samme familie som foreldrene. Når f.eks. et ektepar bor sammen med en skilt datter, danner ektefellene egen familie og datteren egen familie. Ellers kan nevnes at ugifte søsken som har felles bolig, men hvor ingen av foreldrene er bosatt, hver for seg er regnet som særskilt familie.

Husholdningstype

Det er skilt mellom tre hovedtyper av husholdning, nemlig privathusholdning, felleshusholdning og annen husholdning.

Gruppen "Privathusholdning" omfatter personer som var registrert som bosatt i privatbolig. Denne husholdningstypen er videre splittet opp etter tallet på familier i husholdningen. Som husholdningsenhet er her regnet bolighusholdning (som omfatter alle bosatte i samme bolig) og ikke kostholdning som ved tidligere tellinger.

Til felleshusholdning er regnet forpleide som var registrert bosatt i aldershjem, barnehjem og pleiehjem og losjerende som var registrert bosatt i pensjonat, hotell e.l.

Betjeningspersonale bosatt ved felleshusholdninger er alltid gruppert under privathusholdning. Det samme gjelder militært personell som var bosatt i militærforlegning.

Annen husholdning omfatter personer uten fast bopel.

4. DEFINISJON AV HUS OG BOLIG OG HUS- OG BOLIGKJENNEMERKER

Hus- og boligopplysningene refererer seg til den 1. november 1970.

Hus

Som eget hus er som hovedregel regnet bygg som fra kjeller til loft er atskilt fra andre bygg. Fra denne regelen er det gjort følgende to unntak:

1. Hver enkelt bolig i vertikalt delte tomannsboliger og i rekke, kjede, atrium og terrasse er alltid regnet som særskilt hus.
2. Selv om det fra kjeller til loft er skillevegg(er) uten gjennomgang, er henholdsvis horisontalt delte tomannsboliger som er bygd sammen i rekke e.l., og hver enkelt blokk regnet til ett og samme hus.

Som nevnt under avsnitt 1, omfatter tellingen alle hus hvor minst én person var registrert som bosatt den 1. november 1970.

Bolig

Til en bolig (leilighet m.v.) er som hovedregel regnet rom som er bygd (eller ombygd) til bruk for én person eller for flere personer med fellesskap i kost og losji, og hvor det er adkomst til rommene (rommet) uten å måtte gå gjennom en annen bolig. Avgrensingen av boligenhetene er ellers foretatt etter følgende spesielle regler:

1. En hybel med egen inngang (utenfra eller fra korridor, oppgang e.l.) og som er bygd i tilknytning til en bolig, er regnet som særskilt bolig bare når hybelboeren (hybelboerne) selv holdt kosten.
2. Hybler uten egen inngang er ikke skilt ut som særskilte boliger.
3. I hybelbygg o.l. er hver enkelt hybel regnet som egen bolig, også i de tilfelle flere hybler har felles gang, hall, bad og/eller kjøkken.
4. I bygg for felleshusholdning, i hus som er bygd i tilknytning til slike bygg og i militærforlegninger er hybler o.l. for ansatte regnet som særskilte boliger. Likeledes er rom som ble brukt av en ansatt med ektefelle og eventuelle barn, regnet til én og samme bolig.

Med privatbolig er i tellingen ment boliger som ikke er bebodd av forpleide i aldershjem, barnehjem og pleiehjem eller av losjerende i pensjonater, hoteller o.l. Boliger for ansatte (f.eks. sykepleiere) ved felleshusholdninger er således regnet som privatboliger. Det samme gjelder boliger for befal m.v. i militærforlegninger.

Som nevnt under avsnitt 1, omfatter tellingen alle privatboliger hvor minst én person var registrert bosatt den 1. november 1970. Som betegnelse på disse boligene er i tabelldelen brukt "Bebodde boliger". For de enkelte hus som er med i tellingen, er det imidlertid hentet inn oppgaver over samlet tall på privatboliger (inkl. ubebodde boliger og boliger med bare midlertidig bosatte). Tallene på boliger i alt i tabell 9 gjelder disse boligene.

Rom

Oppgavene over tall på rom refererer seg til boliger som er med i tellingen, og omfatter beboelsesrom på 6 m² eller mer som kan nyttes året rundt. Bortsett fra i tabell 11, er også kjøkken på 6 m² eller mer inkludert. Entré, hall, bad, alkove, hems og rom som bare nyttes i næringsvirksomhet (f.eks. kontor) er ikke med.

Bosatte

Tallene på bosatte omfatter personer registrert som bosatt i privatboliger og således ikke personer som er regnet til felleleshusholdning og personer uten fast bopel.

Hustype

Som våningshus i tilknytning til gårdsdrift er - uansett hustype ellers - regnet hus hvor gårdbrukeren selv, forpakter eller kårfolk var bosatt, men ikke hus for gårdsarbeidere og hus på nedlagte bruk.

Hustypen "Frittliggende enebolig" omfatter hus med én bolig og med minst en halv meters avstand til nærmeste hus (unntatt garasje o.l.).

Til gruppen "Enebolig i rekke, kjede, atrium m.v." er også regnet husenhetene i vertikalt delte tomannsboliger.

Horisontalt delt tomannsbolig er hus med to vanlige leiligheter (som kan ha ulik størrelse) og hvor den ene leiligheten ligger i en etasje over den annen.

Hustypen "Annet småhus" omfatter hus med inntil 2½ etasjer (ekskl. underetasje), unntatt våningshus i tilknytning til gårdsdrift, eneboliger og horisontalt delte tomannsboliger. Hus som har én eller to vanlige leiligheter og hybelleilighet som er skilt ut som egen bolig, er også gruppert under denne hustypen.

Som blokk er regnet hus med 3 etasjer (ekskl. underetasje) eller mer.

Provisorisk boligbygg er hus m.v. som helt eller delvis er tatt i bruk til bolig for 10 år eller mindre (inkl. campingvogner, båter, telt, gammer o.l.).

Gruppen "Forretningsbygg m.v." omfatter hus hvor halvparten eller mindre av golvarealet nyttes til privatboliger, unntatt bygg for felleleshusholdning. Hus med to etasjer og hvor det er forretning i første etasje og bolig i annen etasje, er alltid gruppert under denne hustypen.

Som bygg for felleleshusholdning er regnet hus hvor det for bosatte og/eller midlertidig tilstedeværende er organisert felleleshusholdning. Hus i studentbyer o.l. er imidlertid aldri gruppert her. Av avgrensingsregler som det er gjort rede for under andre avsnitt, går det fram at oppgaver over tall på boliger, rom og bosatte i bygg for felleleshusholdning, bare omfatter privatboliger og rom og bosatte i disse boligene.

Byggeår

Som byggeår er for det enkelte hus regnet det år da minst halvparten av boligene i huset var ferdige til innflytning. Hus som er ombygd, er gruppert etter opprinnelig byggeår.

WC, bad

Boliger med eget wc/eget bad omfatter boliger med wc/bad som bare de bosatte i boligen har rett til å nytte, uten hensyn til om wc/bad ligger i eller utenfor boligen. Som boliger med felles wc/felles bad er regnet boliger som har wc/bad felles med en eller flere andre boliger.

Eier-/leierforhold

Personer med råderett over boligen som de er bosatt i (eier, leier den e.l.), er regnet som boliginnehavere.

Boliginnehavere (f.eks. medlemmer av borettslag) med aksje eller andel som gir boret til boligen, er alltid regnet som leieboere med aksje/andel, også i de tilfelle det er betalt innskott som er høyere enn pålydende verdi av aksjen/andelen.

Leieboere med innskott er boliginnehavere som har betalt innskott (f.eks. obligasjonsinnskott) for å leie boligen, men ikke leieboere som bare har betalt forskott på husleie.

Boliginnehavere som disponerer boligen vederlagsfritt eller som kårbolig, er regnet som leieboere.

En boliginnehaver er regnet å disponere boligen som tjenestebolig når den er stilt til disposisjon i samband med tjenesteforhold på vilkår av at boligen må fraflyttes når tjenesteforholdet opphører, uten hensyn til om det betales husleie eller ikke. Boliger som boliginnehaveren har aksje, andel eller innskott i, er imidlertid aldri regnet som tjenestebolig.

Gjennomsnittstall

Boliger pr. hus er lik tallet på privatboliger i hus som er med i tellingen (inkl. ubebodde boliger og boliger med bare midlertidig tilstedeværende) dividert med tallet på hus som er med i tellingen.

Bebodde boliger pr. hus er lik tallet på privatboliger som er med i tellingen dividert med tallet på hus som er med i tellingen.

Rom pr. bolig er lik tallet på rom (inkl. kjøkken på 6 m^2 eller mer) i privatboliger som er med i tellingen dividert med tallet på disse boligene.

Bosatte pr. bolig er lik tallet på bosatte i privatboliger dividert med tallet på privatboliger som er med i tellingen.

Bosatte pr. rom er lik tallet på bosatte i privatboliger dividert med tallet på rom (inkl. kjøkken på 6 m^2 eller mer) i privatboliger som er med i tellingen.

5. INNDELINGEN I TELLINGSKRETSE

For områder som i 1960 tilhørte herredskommune, er kretsinnstillingen foretatt av Byrådet og etter de samme retningslinjer som i 1960-tellingen. Følgende hovedregler er lagt til grunn for innstillingen:

1. En tellingskrets bør være mest mulig ensartet når det gjelder kommunikasjonsforhold, næringsstruktur og befolkningsutvikling.
2. Kretsgrenser må ikke skjære sogne- eller kommunegrenser.
3. En krets skal bestå enten bare av ett tettbygd strøk, del av tettbygd strøk eller av spredtbygd strøk. Som tettbygd strøk regnes områder med minst 200 bosatte på tellings-
tidspunktet og hvor avstanden mellom bolighusene som regel ikke overstiger 50 meter. En hussamling som ligger mer enn 50 meter fra en tettbebyggelse, er imidlertid regnet som en del av det tettbygde strøket dersom hussamlingen naturlig hører sammen med tettbebyggelsen. Andre områder er regnet som spredtbygde strøk og er delt videre opp i tellingskretser.

I 1970-tellingen er det for områder som i 1960 tilhørte herredskommune, bare foretatt følgende endringer i kretsinnstillingen som da ble brukt:

1. Når regulering av kommune- eller sognegrenser førte til at en 1960-krets falt inn under mer enn én kommune eller ett sogn i 1970, er kretsen delt videre opp slik at kretsgrenser ikke skjærer kommune- eller sognegrenser.
2. Grensene for tettbygde strøk (og dermed for tettbygde kretser) er justert i samsvar med bosettingen pr. 1. november 1970 etter reglene for avgrensning av disse strøkene.
3. I de tilfelle avgrensingen i 1960-tellingen av spredtbygde kretser ikke var i samsvar med reglene for kretsinnstilling, er grensene justert i 1970-tellingen.

Innstillingen i tellingskretser av områder som i 1960 tilhørte bykommune, er foretatt av folke-
registrene i samråd med kommunale myndigheter. I flere tilfelle er kretsinnstillingen for disse om-
rådene ikke den samme som i 1960-tellingen. I begge tellingene er imidlertid grensene fastlagt slik at de ikke skjærer kommune- eller sognegrenser og at en krets består enten bare av tettbygd strøk eller bare av spredtbygd strøk (avgrenset etter reglene som er nevnt ovenfor).

Tettbygde strøk i områder som i 1960 tilhørte herredskommune, er vanligvis ikke delt opp i flere kretser. Byområder er imidlertid alltid regnet til flere kretser.

I vedlegg 1 a er det gitt en kretsfortegnelse, i vedlegg 2 en kartskisse over kretsinnndelingen og i vedlegg 3 et oversiktskart over én eller flere tettbygde kretser. En oversikt som viser hvilke tellingskretser som inngår i de enkelte sogn, er gitt i vedlegg 1 b.

6. Merknader til tabell 1

I tabell 1 har en generelt sett tatt sikte på å gi tall tilbake til 1801 etter kommuneinndelingen i 1970. Over et så langt tidsrom har det imidlertid skjedd så mange endringer i kommuneinndelingen at det for de fleste kommuner ikke kan gis en sammenliknbar tallserie for hele perioden.

Mellom tellingen i 1960 og tellingen i 1970 er Fåberg herred slått sammen med Lillehammer. I vedlegg 1 c er det gitt en oversikt som viser hvilke kommuner de enkelte tellingskretsene i 1970-tellingen tilhørte i 1960.

TABELLER

TABELL 1. FOLKEMENGDEN VED FOLKETELLINGENE 1801-1970

ÅR	FOLKE- MENGDE	ÅR	FOLKE- MENGDE	ÅR	FOLKE- MENGDE	ÅR	FOLKE- MENGDE	ÅR	FOLKE- MENGDE	ÅR	FOLKE- MENGDE
1801	1835 ..	5 470	1865 ..	8 013	1900 ..	8 348	1930 ..	12 537	1960 ..	18 624
1815	1845 ..	6 016	1875 ..	7 204	1910 ..	9 229	1946 ..	15 461	1970 ..	20 478
1825	1855 ..	7 194	1890 ..	6 920	1920 ..	11 538	1950 ..	16 681		

I SE MERKNADER TIL TABELL 1 PÅ SIDE 14

TABELL 2. FOLKEMENGDEN ETTER KJØNN OG INNTEKTSTAKERNES VIKTIGSTE KILDE TIL LIVSOPPHOLD OG NÆRING

VIKTIGSTE KILDE TIL LIVSOPPHOLD OG NÆRING	I ALT	MENN	KVIN- NER	INN- TEKTS- TAKERE	IKKE-INNTEKTSTAKERE					
					I ALT	HUS- MØDRE	ANDRE			
							AV DISSE:			
							UNDER 16 ÅR		16-24 ÅR	
I ALT	20 478	9 829	10 649	10 970	9 508	3 308	6 200	5 070	1 000	
INNTEKT AV EGET ARBEID I ALT ..	16 899	8 439	8 460	8 068	8 831	3 099	5 732	4 800	869	
JCRDBRUK OG SKOGBRUK M.V.	1 148	662	486	519	629	216	413	339	69	
FISKE M.V. OG HVALFANGST	4 882	2 570	2 312	2 141	2 741	1 020	1 721	1 455	240	
INDUSTRI M.V.	1 703	999	704	695	1 008	393	615	523	86	
BYGGE- OG ANLEGGSVIRKSOMHET ..	2 448	1 165	1 283	1 225	1 223	424	799	672	118	
VAREHANDEL	1 299	684	615	568	731	254	477	405	68	
SAMFERDSEL	5 415	2 357	3 058	2 917	2 498	791	1 707	1 406	288	
TJENESTEYTENDE NÆRINGER	4	2	2	3	1	1	-	-	-	
UCPPGITT NÆRING	2 974	1 085	1 889	2 572	402	166	236	144	70	
PENSJON, TRYGD	295	166	129	229	66	26	40	34	5	
FORMUE, LAN M.V.	108	66	42	101	7	1	6	5	1	
STIPEND M.V.	202	73	129	-	202	16	186	87	55	
LOPPGITT										

TABELL 3. PERSONER 16 ÅR OG OVER ETTER YRKESAKTIVITET, KJØNN OG ALDER

KJØNN OG ALDER	I ALT	UTEN YRKES- AKTI- VITET	MED YRKESAKTIVITET						
			I ALT	ARBEIDSTID I TIMER				UOPP- GITT	
				UNDER 100	100- 499	500- 999	1 000 OG MER		
							AV DISSE: HELDAGS- ARBEID		
I ALT	15 408	5 902	9 506	105	743	1 003	7 655	6 551	-
16-19	1 189	650	539	21	167	113	238	182	-
20-24	1 671	402	1 269	11	115	134	1 009	831	-
25-59	8 843	2 394	6 449	55	366	588	5 440	4 750	-
60-66	1 429	593	836	8	44	81	703	576	-
67-69	569	315	254	4	17	32	201	166	-
70 OG OVER	1 707	1 548	159	6	34	55	64	46	-
MENN I ALT	7 248	1 336	5 912	28	232	287	5 365	4 840	-
16-19	590	327	263	9	96	56	102	72	-
20-24	801	111	690	3	61	59	567	460	-
25-59	4 240	137	4 103	4	38	88	3 973	3 691	-
60-66	656	96	560	4	7	30	519	447	-
67-69	265	84	181	2	7	15	157	136	-
70 OG OVER	696	581	115	6	23	39	47	34	-
KVINNER I ALT	8 160	4 566	3 594	77	511	716	2 290	1 711	-
16-19 I ALT	599	323	276	12	71	57	136	110	-
AV DISSE: GIFTE ...	21	11	10	-	3	-	7	4	-
20-24 I ALT	870	291	579	8	54	75	442	371	-
AV DISSE: GIFTE ...	350	183	167	6	23	33	105	78	-
25-59 I ALT	4 603	2 257	2 346	51	328	500	1 467	1 059	-
AV DISSE: GIFTE ...	3 725	2 082	1 643	49	289	449	856	538	-
60-66	773	497	276	4	37	51	184	129	-
67-69	304	231	73	2	10	17	44	30	-
70 OG OVER	1 011	967	44	-	11	16	17	12	-

TABELL 4. PERSONER 16 ÅR OG OVER MED MINST 100 ARBEIDSTIMER ETTER YRKESSTATUS, ARBEIDSTID, KJØNN OG NÆRING/YRKESOMRADE

NÆRING/YRKESOMRADE	AV DISSE:			MENN	KVIN- NER	ARBEIDSTID I TIMER					
	I ALT	AN- SATTE	SELV- STEN- DIGE			100-999			1 000 OG MER		
						I ALT	MENN	KVIN- NER	I ALT	MENN	KVIN- NER
I ALT	9 402	8 187	927	5 884	3 518	1 747	519	1 228	7 655	5 365	2 290
NÆRING											
JORDBRUK	612	121	304	428	184	167	66	101	445	362	83
SKOGBRUK M.V.	65	62	3	64	1	:	6	:	:	58	:
FISKE M.V., HVALFANGST	1	1	-	1	-	:	:	-	:	:	-
BERGVERKSDRIFT M.V. ...	5	5	-	5	-	-	-	-	5	5	-
INDUSTRI	2 205	2 094	99	1 694	511	292	142	150	1 913	1 552	361
BYGGE- OG ANLEGGSVIRKS-	743	637	101	726	17	73	66	7	670	660	10
KRAFT-, VANNFORS. M.V.	129	128	1	113	16	10	6	4	119	107	12
VAREHANDEL	1 499	1 260	191	777	722	334	53	281	1 165	724	441
FINANSINSTITUSJØNER ...	172	170	2	104	68	16	4	12	156	100	56
ETENDOMSDRIFT	12	11	1	7	5	6	:	:	6	:	:
SJØTRANSPORT	107	107	-	92	15	14	12	2	93	80	13
ANNEN SAMFERDSEL	501	424	72	374	127	46	18	28	455	356	99
CFF. ADM. OG FORSVAR ..	833	833	-	659	174	83	44	39	750	615	135
OFF. OG PRIV. T.J.YTING	1 748	1 641	96	648	1 100	451	77	374	1 297	571	726
LØNT HUSARBEID	126	126	-	-	126	64	-	64	62	-	62
ANNEN TJENESTEYTING ...	641	565	56	190	451	184	23	161	457	167	290
UCPPGITT	3	2	1	2	1	-	-	-	3	2	1
YRKESOMRADE											
TEKNISK, VITENSKAPELIG, HUMANISTISK OG KUNST- NERISK ARBEID I ALT ...	1 373	1 280	90	676	697	263	60	203	1 110	616	494
TEKNISK ARBEID	218	204	14	214	4	16	15	1	202	199	3
MEDISINSK ARBEID	74	50	24	70	4	6	5	1	68	65	3
SYKEPLEIE- OG ANNET PLEIARBEID	423	421	-	20	403	121	5	116	302	15	287
PEDAGOGISK ARBEID ...	327	317	9	171	156	52	11	41	275	160	115
ADM.- OG FORVALTNINGS- ARB., BEDR.- OG ORGANI- SASJONSLEDELSE I ALT ..	321	255	66	298	23	7	5	2	314	293	21
CFFENTLIG ADM.- OG FORVALTNINGSARBEID ..	66	66	-	61	5	-	-	-	66	61	5
BEDR. OG ORG.LEDELSE	255	189	66	237	18	7	5	2	248	232	16
KONTORARBEID	861	833	4	344	517	137	27	110	724	317	407
HANDELSARBEID I ALT ...	1 052	841	170	512	540	229	24	205	823	488	335
GROSSISTER OG DETALJISTER	161	-	161	125	36	5	3	2	156	122	34
HANDELSREISENDE- OG AGENTURARBEID	48	42	6	48	-	2	2	-	46	46	-
HANDELSARB. FRA KONT. OG DETALJHANDELSARB.	826	784	1	323	503	221	19	202	605	304	301
JORDBRUKS-, SKOGBRUKS- OG FISKEARBEID	715	217	311	526	189	185	81	104	530	445	85
GRUVE- OG SPRENGNINGS- ARBEID M.M.	10	8	2	10	-	-	-	-	10	10	-
TRANSPORT- OG KOMMUNI- KASJONSARBEID I ALT ...	643	571	69	539	104	71	46	25	572	493	79
VEGTRAFIKKARBEID	347	276	69	333	14	42	33	9	305	300	5
POST- OG TELEKOM.ARB.	111	110	-	27	84	13	-	13	98	27	71
INDUSTRI-, BYGGE- OG ANLEGG SARBEID I ALT ...	2 734	2 543	179	2 368	366	303	210	93	2 431	2 158	273
JERN- OG MET.VAREARB.	516	486	29	508	8	31	29	2	485	479	6
ELEKTROARBEID	160	157	3	160	-	8	8	-	152	152	-
TREARBEID	552	485	66	549	3	42	42	-	510	507	3
NÆRINGSMIDDELARBEID .	184	174	9	152	32	28	20	8	156	132	24
KJEMISK PROSESSAR- BEID, TREFOREDLINGS- OG PAPIRARBEID	96	96	-	96	-	3	3	-	93	93	-
LASTE-, LOSSE- OG LAGERARBEID	216	212	1	200	16	35	31	4	181	169	12
SERVICEARBEID I ALT ...	1 396	1 343	35	315	1 081	528	42	486	868	273	595
SIVILT OVERVÅKNINGS- OG TRYGGINGSARBEID ..	56	56	-	50	6	10	4	6	46	46	-
HOTELL- OG RESTAU- RANTARBEID, HUSARBEID	493	473	8	95	398	160	14	146	333	81	252
VAKTMESTER- OG RENGJØRINGSARBEID ...	519	517	-	78	441	259	11	248	260	67	193
MILITERT ARBEID	295	295	-	295	-	24	24	-	271	271	-
UCPPGITT	2	1	1	1	1	-	-	-	2	1	1

1 BARE ET UTVALG AV YRKESOMRADER ER SPESIFISERT

TABELL 5. PERSONER 16-69 ÅR ETTER YRKESAKTIVITET, KJØNN OG HØYESTE UTDANNING

KJØNN OG HØYESTE UTDANNING	UTEN YRKESAKTIVITET, ARBEIDSTIMER UNDER 100 TIMER ELLER UOPPGITT		MED 100 ARBEIDSTIMER ELLER MER						
	I ALT	AV DISSE: I ALT ELEVER, STU- DENTER	100-499 TIMER		500-999 TIMER		1 000 TIMER OG MER		
			I ALT	AV DISSE: ELEVER, STU- DENTER	I ALT	AV DISSE: ELEVER, STU- DENTER			
I ALT	13 701	4 454	881	9 247	709	258	948	180	7 590
MENN I ALT	6 552	778	460	5 774	209	150	248	99	5 317
UNGDOMSSKOLENIVA, 7-9 ÅR, I ALT ..	3 765	449	198	3 316	92	52	123	17	3 101
7-ÅRIG FOLKESKOLE	1 982	292	99	1 690	44	25	62	3	1 584
ALLMENT FAGFELT ELLERS	863	112	77	751	27	16	33	4	691
ADMINISTRASJON OG ØKONOMI	282	10	1	272	4	2	3	1	265
INDUSTRI, HÅNDVERK OG TEKNIKK ..	512	29	20	483	15	9	22	8	446
SAMFERDSEL	13	-	-	13	-	-	1	-	12
JORDBRUK, SKOGBRUK OG FISKE	88	5	1	83	-	-	2	1	81
TJENESTEYTING OG FORSVAR	19	1	-	18	2	-	-	-	16
GYMNASNIVA I, 10 ÅR, I ALT	1 164	168	135	996	59	47	56	36	881
ALLMENT FAGFELT	681	144	128	537	50	44	38	28	449
ADMINISTRASJON OG ØKONOMI	7	1	-	6	-	-	-	-	6
INDUSTRI, HÅNDVERK OG TEKNIKK ..	116	7	5	109	5	3	6	6	98
SAMFERDSEL	43	1	-	42	-	-	1	1	41
JORDBRUK, SKOGBRUK OG FISKE	188	12	2	176	2	-	5	1	169
TJENESTEYTING OG FORSVAR	128	3	-	125	2	-	6	-	117
GYMNASNIVA II,III, 11-12 ÅR, I ALT	918	98	84	820	43	41	42	32	735
ALLMENT FAGFELT	376	84	80	292	39	38	32	30	221
ADMINISTRASJON OG ØKONOMI	51	-	-	51	1	1	-	-	50
INDUSTRI, HÅNDVERK OG TEKNIKK ..	326	11	3	315	1	1	5	1	309
SAMFERDSEL	30	1	-	29	-	-	2	1	27
JORDBRUK, SKOGBRUK OG FISKE	18	-	-	18	-	-	2	-	16
TJENESTEYTING OG FORSVAR	96	2	1	94	1	1	-	-	93
UNIVERSITETS- OG HØGSKOLENIVA I, 13-14 ÅR, I ALT	311	14	9	297	8	6	12	8	277
UNDERVISNING	73	2	-	71	2	1	3	1	66
ADMINISTRASJON, ØKONOMI, SAMFUNNSVITENSKAP OG JUS	57	1	1	56	1	1	2	2	53
NATURVITENSKAP OG TEKNIKK	157	7	4	150	3	2	6	4	141
UNIVERSITETS-, HØGSKOLENIVA II,III OG FORSKERNIVA, OVER 14 ÅR, I ALT	356	25	16	331	6	3	13	6	312
UNDERVISNING	39	2	-	37	-	-	2	1	35
ADMINISTRASJON, ØKONOMI, SAMFUNNSVITENSKAP OG JUS	59	3	2	56	1	-	2	-	53
NATURVITENSKAP OG TEKNIKK	99	9	8	90	3	2	4	2	83
UOPPGITT ELLER INGEN UTDANNING ...	38	24	18	14	1	1	2	-	11
KVINNER I ALT	7 149	3 676	421	3 473	500	108	700	81	2 273
UNGDOMSSKOLENIVA, 7-9 ÅR, I ALT ..	4 825	2 684	185	2 141	310	30	486	22	1 345
7-ÅRIG FOLKESKOLE	2 550	1 503	110	1 047	173	13	272	2	602
ALLMENT FAGFELT ELLERS	1 273	698	55	575	72	9	110	10	393
ADMINISTRASJON OG ØKONOMI	416	172	7	244	17	4	52	4	165
INDUSTRI, HÅNDVERK OG TEKNIKK ..	171	84	7	87	15	2	11	2	61
SAMFERDSEL	-	-	-	-	-	-	-	-	-
HELSEVERN	17	5	-	12	3	1	3	1	6
TJENESTEYTING OG FORSVAR	392	219	6	173	20	1	37	3	116
GYMNASNIVA I, 10 ÅR, I ALT	1 271	603	139	668	89	36	112	34	467
ALLMENT FAGFELT	1 072	525	135	547	80	36	94	29	373
ADMINISTRASJON OG ØKONOMI	13	4	-	9	1	-	-	-	8
INDUSTRI, HÅNDVERK OG TEKNIKK ..	28	13	1	15	1	-	2	-	12
SAMFERDSEL	56	15	1	41	2	-	8	2	31
HELSEVERN	66	29	2	37	5	-	4	1	28
TJENESTEYTING OG FORSVAR	24	8	-	16	-	-	2	2	14
GYMNASNIVA II,III, 11-12 ÅR, I ALT	620	256	67	364	63	26	55	15	246
ALLMENT FAGFELT	303	151	62	152	37	26	27	12	88
ADMINISTRASJON OG ØKONOMI	18	8	1	10	-	-	-	-	10
INDUSTRI, HÅNDVERK OG TEKNIKK ..	17	7	-	10	-	-	1	-	9
SAMFERDSEL	-	-	-	-	-	-	-	-	-
HELSEVERN	207	59	3	148	20	-	23	3	105
TJENESTEYTING OG FORSVAR	54	20	-	34	5	-	3	-	26
UNIVERSITETS- OG HØGSKOLENIVA I, 13-14 ÅR, I ALT	325	83	12	242	28	8	39	8	175
UNDERVISNING	143	35	5	108	13	4	12	3	83
ADMINISTRASJON, ØKONOMI, SAMFUNNSVITENSKAP OG JUS	44	18	2	26	3	2	2	2	21
NATURVITENSKAP OG TEKNIKK	10	1	-	9	-	-	2	1	7
UNIVERSITETS-, HØGSKOLENIVA II,III OG FORSKERNIVA, OVER 14 ÅR, I ALT	68	18	7	50	7	6	5	1	38
UNDERVISNING	18	5	3	13	2	2	1	1	10
ADMINISTRASJON, ØKONOMI, SAMFUNNSVITENSKAP OG JUS	6	1	1	5	-	-	-	-	5
NATURVITENSKAP OG TEKNIKK	6	3	1	3	1	1	-	-	2
UOPPGITT ELLER INGEN UTDANNING ...	40	32	11	8	3	2	3	1	2

1 BARE ET UTVALG AV FAGOMRÅDER ER SPESIFISERT UNDER DE ENKELTE UTDANNINGSNIVAER

TABELL 6. YRKESAKTIVE, SKOLEELEVER OG STUDENTER 16 ÅR OG OVER ETTER KJØNN OG ARBEIDS-/SKOLE-/STUDIESTED PR. 1. NOVEMBER 1970

ARBEIDS-/SKOLE-/STUDIESTED	I ALT	1			2		
		YRKESAKTIVE			SKOLEELEVER OG STUDENTER		
		I ALT	MENN	KVINNER	I ALT	MENN	KVINNER
I ALT	9 993	8 822	5 499	3 323	1 171	672	499
I KOMMUNEN	9 055	8 302	5 048	3 254	753	414	339
OSLO	206	69	61	8	137	90	47
GJØVIK	72	23	20	3	49	35	14
RINGSAKER	44	42	31	11	2	-	2
TRONDHEIM	35	-	-	-	35	23	12
ØYER	26	26	22	4	-	-	-
BERGEN	26	5	4	1	21	13	8
ANDRE KOMMUNER I FYLKET	67	34	23	11	33	14	19
ANDRE KOMMUNER UTENFOR FYLKET ...	152	62	56	6	90	54	36
ANNET STED	310	259	234	25	51	29	22

1 EKSKL. PERSONER SOM AVTJENTE VERNEPLIKTSTJENESTE OG YRKESAKTIVE SOM IKKE HAR OPPGITT ARBEIDSSTED

2 EKSKL. SKOLEELEVER OG STUDENTER SOM IKKE HAR OPPGITT SKOLE-/STUDIESTED

TABELL 7. FAMILIER OG PERSONER ETTER FAMILIETYPE OG HUSHOLDNINGSTYPE

HUSHOLDNINGSTYPE	I ALT		FAMILIER MED TO ELLER FLERE PERSONER							
	FAMI- LIER	PER- SONER	FAMI- LIER MED PER- SON	I ALT		EKTE- PAR UTEN UGIFTE BARN	EKTEPAR MED UCIFTE BARN		MOR ELLER FAR MED UGIFTE BARN	
				FAMI- LIER	PER- SONER		FAMI- LIER	PER- SONER	FAMI- LIER	PER- SONER
I ALT	8 445	20 478	3 138	5 307	17 340	1 584	3 330	13 208	393	964
PRIVATHUSHOLDNING I ALT .	8 227	20 251	2 929	5 298	17 322	1 575	3 330	13 208	393	964
MED EN FAMILIE	6 262	16 921	1 646	4 616	15 275	1 368	2 995	11 901	253	638
MED TO FAMILIER	1 478	2 654	900	578	1 754	176	295	1 150	107	252
MED FLERE FAMILIER	487	676	383	104	293	31	40	157	33	74
FELLESHUSHOLDNING	179	188	170	9	18	9	-	-	-	-
ANNEN HUSHOLDNING	39	39	39	-	-	-	-	-	-	-

TABELL 8. PERSONER 16 ÅR OG OVER MED EGEN BOLIG ETTER ALDER, EKTESKAPELIG STATUS OG KJØNN

EKTESKAPELIG STATUS OG KJØNN	I ALT	ALDER									
		16-19	20-24	25-29	30-39	40-49	50-59	60-69	70-79	80 OG OVER	
PERSONER 16 ÅR OG OVER I ALT ...	15 408	1 189	1 671	1 356	2 276	2 688	2 523	1 998	1 290	417	
AV DISSE: MED EGEN BOLIG	11 951	82	661	1 071	2 108	2 535	2 379	1 817	1 058	240	
MENN I ALT	7 248	590	801	637	1 108	1 272	1 223	921	540	156	
AV DISSE: MED EGEN BOLIG	5 458	20	206	452	997	1 198	1 172	851	465	97	
KVINNER I ALT	8 160	599	870	719	1 168	1 416	1 300	1 077	750	261	
AV DISSE: MED EGEN BOLIG	6 493	62	455	619	1 111	1 337	1 207	966	593	143	
UGIFTE I ALT	4 053	1 164	1 133	350	240	249	255	328	260	74	
AV DISSE: MED EGEN BOLIG	1 243	66	230	131	117	142	164	210	152	31	
MENN I ALT	1 909	586	619	195	126	101	102	102	62	16	
AV DISSE: MED EGEN BOLIG	386	18	67	48	41	49	67	57	33	6	
KVINNER I ALT	2 144	578	514	155	114	148	153	226	198	58	
AV DISSE: MED EGEN BOLIG	857	48	163	83	76	93	97	153	119	25	
GIFTE OG SEPARERTE I ALT	10 051	25	535	986	1 997	2 343	2 065	1 344	631	125	
AV DISSE: MED EGEN BOLIG	9 723	16	431	932	1 960	2 313	2 041	1 326	605	99	
MENN I ALT	5 004	4	180	432	975	1 152	1 075	733	376	77	
AV DISSE: MED EGEN BOLIG	4 844	2	139	402	952	1 135	1 064	726	360	64	
KVINNER I ALT	5 047	21	355	554	1 022	1 191	990	611	255	48	
AV DISSE: MED EGEN BOLIG	4 879	14	292	530	1 008	1 178	977	600	245	35	
FØR GIFTE I ALT	1 304	-	3	20	39	96	203	326	399	218	
AV DISSE: MED EGEN BOLIG	985	-	-	8	31	80	174	281	301	110	
MENN I ALT	335	-	2	10	7	19	46	86	102	63	
AV DISSE: MED EGEN BOLIG	228	-	-	2	4	14	41	68	72	27	
KVINNER I ALT	969	-	1	10	32	77	157	240	297	155	
AV DISSE: MED EGEN BOLIG	757	-	-	6	27	66	133	213	229	83	

TABELL 9. HUS, BOLIGER, ROM OG BOSATTE ETTER HUSTYPE

	PERMANENT BOLIGBYGG											UOPP- GITT HUS- TYPE	
	I ALT	I ALT	VA- NINGS- HUS I TILKN. GARDS- DRIFT	FRITT- LIGG- ENE- BOLIG	ENE- BOLIG I REKKE, KJEDE, ATRIUM M.V.	ANNEN ENE- BOLIG	HORI- SON- TALT DELTA TO- MANN- BOLIG	ANNET SMAHUS	BLOKK	PRO- VI- SOR- ISK BO- LIG- BYGG	FOR- RET- NINGS- BYGG M.V.		BYGG FOR- FEL- LES- HUS- HOLD- NING
			I ALT	I ALT	I ALT	I ALT	I ALT	I ALT	I ALT	I ALT	I ALT		I ALT
HUS	4 893	4 700	640	2 391	564	1	595	477	32	10	153	30	-
BOLIGER I ALT ...	7 408	7 006	763	2 391	564	7	1 190	1 473	618	13	300	89	-
AV DISSE: BEBODDE	7 151	6 773	742	2 391	564	1	1 167	1 320	588	12	277	89	-
ROM	29 861	28 809	3 755	12 327	2 699	7	4 415	3 932	1 674	28	887	137	-
BOSATTE	20 251	:	2 390	8 014	1 910	:	3 098	2 755	1 291	:	638	132	-
BOLIGER PR. HUS .	1,5	1,5	1,2	1,0	1,0	7,0	2,0	3,1	19,3	1,3	2,0	3,0	-
ROM PR. BOLIG ...	4,2	4,3	5,1	5,2	4,8	7,0	3,8	3,0	2,8	2,3	3,2	1,5	-
BOSATTE PR. BOLIG	2,8	:	3,2	3,4	3,4	:	2,7	2,1	2,2	:	2,3	1,5	-
BOSATTE PR. ROM .	0,7	:	0,6	0,7	0,7	:	0,7	0,7	0,8	:	0,7	1,0	-

TABELL 10. BEBODDE BOLIGER ETTER HUSTYPE OG BYGGEAR, OG HUS, ROM OG BOSATTE ETTER HUSETS BYGGEAR

HUSETS BYGGEAR	HUS	BEBODDE BOLIGER						BOSATTE					
		I PERMANENTE BOLIGBYGG						BE- BOD- DE ROM PR. BO- LIG- ER PR. HUS	ROM PR. BO- LIG	PR. BO- LIG	PR. ROM		
		I ALT	I ALT	I VANINGS- HUS I TILKN. TIL GARDSDRIFT OG I FRITTL. ENEBOLIGER	I ANDRE ENE- OG TC- MANN- BOLIGER OG SMAHUS	I BLOKK- ER	I ANDRE BYGG					ROM	BOSATTE
I ALT	4 893	7 151	6 773	3 133	3 052	588	378	29 861	20 251	1,5	4,2	2,8	0,7
1900 OG FØR	717	1 128	954	574	372	8	174	4 341	2 905	1,6	3,8	2,6	0,7
1901-1910	158	257	228	103	125	-	29	1 042	640	1,6	4,1	2,5	0,6
1911-1920	375	547	520	212	308	-	27	2 338	1 381	1,5	4,3	2,5	0,6
1921-1930	336	472	453	213	230	10	19	2 015	1 233	1,4	4,3	2,6	0,6
1931-1940	385	536	500	241	257	2	36	2 279	1 408	1,4	4,3	2,6	0,6
1941-1945	93	138	128	68	60	-	10	523	358	1,5	3,8	2,6	0,7
1946-1950	439	642	626	283	306	37	16	2 701	1 732	1,5	4,2	2,7	0,6
1951-1960	1 104	1 631	1 596	591	862	143	35	6 892	4 893	1,5	4,2	3,0	0,7
1961-1970	1 278	1 784	1 759	844	527	388	25	7 681	5 659	1,4	4,3	3,2	0,7
UOPPGITT	8	16	9	4	5	-	7	49	42	2,0	3,1	2,6	0,9

TABELL 11. BEBODDE BOLIGER ETTER HUSTYPE OG TALLET PÅ ROM, OG BOSATTE ETTER TALLET PÅ ROM I BOLIGEN

TALLET PÅ ROM, EKSKL. KJØKKEN	BEBODDE BOLIGER						BOSATTE		
	I PERMANENTE BOLIGBYGG						I ANDRE BYGG	I ALT	PR. ROM
	I ALT	I ALT	I VANINGS- HUS I TILKN. TIL GARDSDRIFT OG I FRITTL. ENEBOLIGER	I ANDRE ENE- OG TC- MANN- BOLIGER OG SMAHUS	I BLOKKER	ROM			
I ALT	7 151	6 773	3 133	3 052	588	378	20 251	0,7	
0 ROM ELLER UOPPGITT ..	-	-	-	-	-	-	-	-	
1 ROM I ALT	992	834	107	523	204	158	1 300	0,9	
MED KJØKKEN I ALT ...	681	634	100	379	155	47	962	0,9	
UNDER 6 KVM.	259	235	10	90	135	24	293	1,1	
6 KVM. OG MER	422	399	90	289	20	23	669	0,8	
UTEN KJØKKEN	311	200	7	144	49	111	338	1,1	
2 ROM I ALT	1 266	1 178	258	811	109	88	2 774	0,8	
MED KJØKKEN	1 248	1 168	258	801	109	80	2 749	0,8	
UTEN KJØKKEN	18	10	-	10	-	8	25	0,7	
3 ROM	1 782	1 720	628	887	205	62	5 054	0,7	
4 ROM	1 837	1 792	1 065	659	68	45	6 284	0,7	
5 ROM	703	689	572	115	2	14	2 545	0,6	
6 ROM	336	328	286	42	-	8	1 331	0,6	
7 ROM	129	127	120	7	-	2	505	0,5	
8 ROM OG MER	106	105	97	8	-	1	458	0,4	

TABELL 12. BEBODDE BOLIGER, ROM OG BOSATTE ETTER BOLIGTETTHET

	I ALT	BOSATTE PR. ROM, INKL. KJØKKEN PÅ 6 KVM. OG MER									0 ROM ELLER UOPP- GITT
		UNDER	0,25-	0,50-	0,75-	1,00-	1,25-	1,50-	1,75-	2,00	
		0,25	0,49	0,74	0,99	1,24	1,49	1,74	1,99	OG MER	
BEBODDE BOLIGER	7 151	191	1 342	2 335	1 088	1 623	285	171	10	106	-
ROM	29 861	1 147	6 494	10 152	5 297	5 003	1 043	496	43	186	-
BOSATTE	20 251	205	2 263	5 882	4 187	5 114	1 356	767	76	401	-
ROM PR. BOLIG	4,2	6,0	4,8	4,3	4,9	3,1	3,7	2,9	4,3	1,8	-
BOSATTE PR. BOLIG	2,8	1,1	1,7	2,5	3,8	3,2	4,8	4,5	7,6	3,8	-

TABELL 13. BEBODDE BOLIGER, ROM OG BOSATTE ETTER BOLIGENS UTSTYR

	I ALT	INNLAGT VANN I HUSET										IKKE INN- LAGT VANN I HUSET	UOPP- GITT
		EGET WC		FELLES WC		EGET ELLER FELLES WC OG UTEN BAD		UTEN WC		I ALT	I ALT		
		EGET BAD	FELLES BAD	EGET BAD	FELLES BAD	EGET ELLER FELLES BAD	UTEN BAD	UTEN BAD					
		I ALT	I ALT	I ALT	I ALT	I ALT	I ALT	I ALT					
BEBODDE BOLIGER	7 151	6 985	4 339	286	75	516	591	223	955	163	3		
ROM	29 861	29 359	20 431	930	271	1 103	1 701	1 028	3 895	495	7		
BOSATTE	20 251	19 844	13 526	657	173	885	1 204	700	2 699	402	5		
ROM PR. BOLIG	4,2	4,2	4,7	3,3	3,6	2,1	2,9	4,6	4,1	3,0	2,3		
BOSATTE PR. BOLIG	2,8	2,8	3,1	2,3	2,3	1,7	2,0	3,1	2,8	2,5	1,7		
BOSATTE PR. ROM	0,7	0,7	0,7	0,7	0,6	0,8	0,7	0,7	0,7	0,8	0,7		

TABELL 14. BEBODDE BOLIGER, ROM OG BOSATTE ETTER EIER-/LEIERFORHOLDET TIL BOLIGEN

	I ALT	BOLIGINNEHAVEREN DISPONERER BOLIGEN SOM									TJEN- ESTE- ELLER FOR- TER- BOLIG	UOPP- GITT	
		EIER	LEIEBOER						I ALT	I ALT			I ALT
			MED AKSJE/ANDEL			UTEN AKSJE/ANDEL							
			I ALT	I ALT	I ALT	I ALT	I ALT	I ALT					
BEBODDE BOLIGER ...	7 151	3 534	3 128	833	803	30	2 295	122	2 173	489	-		
ROM	29 861	17 760	10 659	3 502	3 381	121	7 157	375	6 782	1 442	-		
BOSATTE	20 251	11 430	7 652	2 451	2 364	87	5 201	269	4 932	1 169	-		
ROM PR. BOLIG	4,2	5,0	3,4	4,2	4,2	4,0	3,1	3,1	3,1	2,9	-		
BOSATTE PR. BOLIG	2,8	3,2	2,4	2,9	2,9	2,9	2,3	2,2	2,3	2,4	-		
BOSATTE PR. ROM ...	0,7	0,6	0,7	0,7	0,7	0,7	0,7	0,7	0,7	0,8	-		

TABELL 15. FOLKEMENGDEN ETTER ALDER, KJØNN OG TELLINGSKRETS

TELLINGSKRETS OG KJØNN	I ALT	ALDER									
		UNDER	7-15	16-19	20-24	25-29	30-39	40-49	50-59	60-69	70 OG
		7									OVER
KOMMUNEN I ALT	20 478	2 257	2 813	1 189	1 671	1 356	2 276	2 688	2 523	1 998	1 707
MENN I ALT	9 829	1 185	1 396	590	801	637	1 108	1 272	1 223	921	696
UGIFTE	4 489	1 184	1 396	586	619	195	126	101	102	102	78
GIFTE OG SEPARERTE	5 005	1	-	4	180	432	975	1 152	1 075	733	453
FØR GIFTE	335	-	-	-	2	10	7	19	46	86	165
KVINNER I ALT	10 649	1 072	1 417	599	870	719	1 168	1 416	1 300	1 077	1 011
UGIFTE	4 633	1 072	1 417	578	514	155	114	148	153	226	256
GIFTE OG SEPARERTE	5 047	-	-	21	355	554	1 022	1 191	990	611	303
FØR GIFTE	969	-	-	-	1	10	32	77	157	240	452
TETTBYGDE KRETSE I ALT ...	14 783	1 581	1 957	854	1 264	999	1 658	1 961	1 843	1 428	1 238
MENN	6 902	830	961	414	587	454	786	908	871	631	460
KVINNER	7 881	751	996	440	677	545	872	1 053	972	797	778
01 LILLEHAMMER I	503	44	42	20	63	46	38	45	67	71	67
MENN	216	27	15	12	27	19	19	18	24	29	26
KVINNER	287	17	27	8	36	27	19	27	43	42	41
02 LILLEHAMMER II	436	35	38	32	40	27	28	55	66	58	57
MENN	197	18	21	16	17	14	14	25	26	26	20
KVINNER	239	17	17	16	23	13	14	30	40	32	37
03 LILLEHAMMER III	466	43	59	29	42	16	55	69	55	51	47
MENN	215	25	25	12	21	8	26	27	27	24	20
KVINNER	251	18	34	17	21	8	29	42	28	27	27
04 LILLEHAMMER IV	285	27	39	15	28	16	32	36	43	28	21
MENN	136	13	19	5	14	9	16	18	21	13	8
KVINNER	149	14	20	10	14	7	16	18	22	15	13
05 LILLEHAMMER V	845	67	69	33	74	77	65	89	126	124	121
MENN	339	38	29	17	23	38	24	34	52	46	38
KVINNER	506	29	40	16	51	39	41	55	74	78	83
06 LILLEHAMMER VI	473	41	29	25	41	31	45	48	85	85	43
MENN	225	22	13	9	21	18	24	22	39	38	19
KVINNER	248	19	16	16	20	13	21	26	46	47	24
07 LILLEHAMMER VII	493	34	45	28	33	23	40	69	70	72	79
MENN	228	17	22	16	16	11	21	29	35	30	31
KVINNER	265	17	23	12	17	12	19	40	35	42	48
08 LILLEHAMMER VIII	416	36	52	26	25	21	31	53	65	51	56
MENN	186	17	24	15	11	9	14	23	29	24	20
KVINNER	230	19	28	11	14	12	17	30	36	27	36
09 LILLEHAMMER IX	445	47	32	15	45	39	38	43	62	67	57
MENN	195	27	18	6	18	18	17	21	31	19	20
KVINNER	250	20	14	9	27	21	21	22	31	48	37
10 LILLEHAMMER X	496	41	37	21	38	28	34	47	60	72	118
MENN	199	18	21	7	11	14	15	21	28	26	38
KVINNER	297	23	16	14	27	14	19	26	32	46	80
15 RIISE	731	129	125	40	54	54	104	91	66	41	27
MENN	360	64	65	22	26	22	52	50	28	22	9
KVINNER	371	65	60	18	28	32	52	41	38	19	18
16 KRINGSJÅ	4 384	509	703	253	288	253	576	679	489	357	277
MENN	2 133	271	349	131	146	111	267	336	246	167	109
KVINNER	2 251	238	354	122	142	142	309	343	243	190	168
17 SØNDRE ÅL	3 734	387	535	228	370	298	457	485	484	287	203
MENN	1 729	206	265	108	151	130	220	206	234	137	72
KVINNER	2 005	181	270	120	219	168	237	279	250	150	131
23 FÅBERG	548	70	71	38	51	37	64	62	65	46	44
MENN	261	32	35	13	29	13	35	33	30	22	19
KVINNER	287	38	36	25	22	24	29	29	35	24	25
33 JØRSTADMOEN	528	71	81	51	72	33	51	90	40	18	21
MENN	283	35	40	25	56	20	22	45	21	8	11
KVINNER	245	36	41	26	16	13	29	45	19	10	10
SPREDTBYGDE KRETSE I ALT .	5 656	676	854	333	401	356	617	721	678	562	458
MENN	2 902	355	433	175	210	182	322	359	350	285	231
KVINNER	2 754	321	421	158	191	174	295	362	328	277	227
11 JEVNE	387	46	53	25	34	26	33	50	51	34	35
MENN	195	23	24	17	19	12	17	24	26	16	17
KVINNER	192	23	29	8	15	14	16	26	25	18	18
12 DØSEN	368	48	48	25	28	37	35	38	49	38	22
MENN	188	29	25	11	10	22	20	16	24	19	12
KVINNER	180	19	23	14	18	15	15	22	25	19	10

TABELL 15, FORTS., FOLKEMENGDEN ETTER ALDER, KJØNN OG TELLINGSKRETS

TELLINGSKRETS OG KJØNN	I ALT	ALDER									
		UNDER	7-15	16-19	20-24	25-29	30-39	40-49	50-59	60-69	70 OG
		7									OVER
13 HOV	138	16	22	6	8	3	16	16	21	24	6
MENN	70	9	12	3	5	1	5	11	10	12	2
KVINNER	68	7	10	3	3	2	11	5	11	12	4
14 ØYRE	186	28	20	9	14	19	21	15	24	20	16
MENN	94	13	8	4	8	11	10	8	11	11	10
KVINNER	92	15	12	5	6	8	11	7	13	9	6
18 AL	271	35	41	20	18	16	33	34	31	29	14
MENN	145	21	22	11	10	5	18	15	20	17	6
KVINNER	126	14	19	9	8	11	15	19	11	12	8
19 DALLERUD	203	15	34	11	14	9	18	37	32	15	18
MENN	103	9	16	4	10	4	6	19	19	9	7
KVINNER	100	6	18	7	4	5	12	18	13	6	11
20 ROTERUD	342	40	37	14	26	21	35	40	49	42	38
MENN	181	17	22	7	15	12	16	23	25	21	23
KVINNER	161	23	15	7	11	9	19	17	24	21	15
21 BERGE	905	105	123	66	63	63	101	111	108	82	83
MENN	461	62	60	37	32	33	49	56	51	41	40
KVINNER	444	43	63	29	31	30	52	55	57	41	43
22 STORHOVE	356	33	60	21	22	22	45	61	41	31	20
MENN	184	24	29	10	11	8	23	32	24	14	9
KVINNER	172	9	31	11	11	14	22	29	17	17	11
24 BESSERUD	236	28	35	11	15	13	30	35	22	32	15
MENN	124	18	22	8	6	6	16	15	12	16	5
KVINNER	112	10	13	3	9	7	14	20	10	16	10
25 DAL	278	32	59	12	17	12	49	37	25	16	19
MENN	141	12	29	6	9	5	31	18	12	6	13
KVINNER	137	20	30	6	8	7	18	19	13	10	6
26 NORDRE JØRSTADMOEN ...	395	39	85	28	29	20	46	50	45	31	22
MENN	196	16	41	17	11	13	23	25	27	16	7
KVINNER	199	23	44	11	18	7	23	25	18	15	15
27 ØSTRE BUVOLLEN	423	55	74	21	31	16	44	56	49	35	42
MENN	217	33	32	11	16	8	24	27	29	16	21
KVINNER	206	22	42	10	15	8	20	29	20	19	21
28 VESTRE BUVOLLEN	138	21	17	3	11	17	10	12	16	17	14
MENN	74	7	10	1	6	11	9	4	8	9	9
KVINNER	64	14	7	2	5	6	1	8	8	8	5
29 SØNDRE JØRSTADMOEN ...	396	60	50	27	28	20	43	45	52	41	30
MENN	199	27	31	10	16	10	23	23	22	22	15
KVINNER	197	33	19	17	12	10	20	22	30	19	15
30 KOLBERG	203	21	36	15	15	18	15	32	20	16	15
MENN	106	9	23	7	9	10	9	14	10	9	6
KVINNER	97	12	13	8	6	8	6	18	10	7	9
31 NEDRE SAKSUMDAL	301	39	48	12	20	18	27	41	25	35	36
MENN	152	18	21	7	12	11	13	21	11	19	19
KVINNER	149	21	27	5	8	7	14	20	14	16	17
32 ØVRE SAKSUMDAL	130	15	12	7	8	6	16	11	18	24	13
MENN	72	8	6	4	5	-	10	8	9	12	10
KVINNER	58	7	6	3	3	6	6	3	9	12	3
UTEN FAST BOPEL I ALT	39	-	2	2	6	1	1	6	2	8	11
MENN	25	-	2	1	4	1	-	5	2	5	5
KVINNER	14	-	-	1	2	-	1	1	-	3	6

TABELL 16. PERSONER 16 ÅR OG OVER ETTER VIKTIGSTE KILDE TIL LIVSOPPHOLD, NÆRING, KJØNN OG TELLINGSKRETS

VIKTIGSTE KILDE TIL LIVSOPPHOLD											
INNTEKT AV EGET ARBEID											
TELLINGSKRETS OG KJØNN	I ALT	NÆRING							PEN- SJCJN, TRYGD	FOR- MUE, LAN, STI- PEND M.V.	HUSAR- BEID I HJEM- MET, FORSØR- GET
		I ALT	JORD- SKOG- BRUK, FISKE M.V., HVAL- FANGST	INDU- STRI M.V., BYGGE- OG ANL. VIRK- SØMNET	VARE- HANDEL	SAM- FERD- SEL	TJEN- ESTE- YTENDE NÆR- INGER	UOPP- GITT			
KOMMUNEN I ALT	15 408	8 068	519	2 836	1 225	568	2 917	3	2 572	330	4 438
MENN	7 248	5 536	435	2 412	737	450	1 500	2	971	208	533
KVINNER	8 160	2 532	84	424	488	118	1 417	1	1 601	122	3 905
TETTBYGDE KRETSE I ALT ...	11 245	5 999	53	2 056	1 010	418	2 461	1	1 835	236	3 175
MENN	5 111	3 928	47	1 723	594	321	1 243	-	642	146	395
KVINNER	6 134	2 071	6	333	416	97	1 218	1	1 193	90	2 780
01 LILLEHAMMER I	417	231	1	61	56	12	101	-	85	18	83
MENN	174	125	1	44	31	10	39	-	29	9	11
KVINNER	243	106	-	17	25	2	62	-	56	9	72
02 LILLEHAMMER II	363	185	1	48	39	10	87	-	82	16	80
MENN	158	106	1	36	23	6	40	-	26	11	15
KVINNER	205	79	-	12	16	4	47	-	56	5	65
03 LILLEHAMMER III	364	199	1	99	27	11	61	-	55	7	103
MENN	165	127	1	73	17	6	30	-	20	6	12
KVINNER	199	72	-	26	10	5	31	-	35	1	91
04 LILLEHAMMER IV	219	117	-	50	27	16	24	-	32	3	67
MENN	104	89	-	47	19	10	13	-	9	2	4
KVINNER	115	28	-	3	8	6	11	-	23	1	63
05 LILLEHAMMER V	709	421	-	126	63	31	201	-	158	7	123
MENN	272	211	-	98	30	21	62	-	44	5	12
KVINNER	437	210	-	28	33	10	139	-	114	2	111
06 LILLEHAMMER VI	403	219	1	122	33	10	53	-	69	3	112
MENN	190	155	1	102	18	9	25	-	26	2	7
KVINNER	213	64	-	20	15	1	28	-	43	1	105
07 LILLEHAMMER VII	414	191	-	71	45	14	61	-	114	6	103
MENN	189	126	-	56	34	12	24	-	43	5	15
KVINNER	225	65	-	15	11	2	37	-	71	1	88
08 LILLEHAMMER VIII	328	155	-	37	39	8	71	-	60	13	100
MENN	145	104	-	31	23	5	45	-	19	6	16
KVINNER	183	51	-	6	16	3	26	-	41	7	84
09 LILLEHAMMER IX	366	202	2	71	60	10	59	-	90	9	65
MENN	150	112	2	56	27	7	20	-	28	5	5
KVINNER	216	90	-	15	33	3	39	-	62	4	60
10 LILLEHAMMER X	418	173	1	54	33	10	75	-	154	7	84
MENN	160	99	1	39	20	8	31	-	50	2	9
KVINNER	258	74	-	15	13	2	44	-	104	5	75
15 RIISE	477	248	5	131	41	23	48	-	48	3	178
MENN	231	200	5	123	28	23	21	-	14	3	14
KVINNER	246	48	-	8	13	-	27	-	34	-	164
16 KRINGSJÅ	3 172	1 643	12	605	275	133	618	-	452	54	1 023
MENN	1 513	1 188	12	522	156	106	392	-	165	32	128
KVINNER	1 659	455	-	83	119	27	226	-	287	22	895
17 SØNDRE AL	2 812	1 595	20	463	236	90	785	1	339	70	808
MENN	1 258	965	17	392	143	69	344	-	129	44	120
KVINNER	1 554	630	3	71	93	21	441	1	210	26	688
23 FÅBERG	407	215	7	89	25	33	61	-	65	8	119
MENN	194	156	5	78	17	26	30	-	24	4	10
KVINNER	213	59	2	11	8	7	31	-	41	4	109
33 JØRSTADMOEN	376	205	2	29	11	7	156	-	32	12	127
MENN	208	165	1	26	8	3	127	-	16	10	17
KVINNER	168	40	1	3	3	4	29	-	16	2	110
SPRETTBYGDE KRETSE I ALT .	4 126	2 062	466	778	215	148	453	2	710	94	1 260
MENN	2 114	1 603	388	688	143	127	255	2	312	62	137
KVINNER	2 012	459	78	90	72	21	198	-	398	32	1 123
11 JEVNE	288	137	18	75	11	9	24	-	58	10	83
MENN	148	113	18	65	9	8	13	-	20	7	8
KVINNER	140	24	-	10	2	1	11	-	38	3	75

TABELL 16, FORTS., PERSONER 16 ÅR OG OVER ETTER VIKTIGSTE KILDE TIL LIVSOPPHELD, NÆRING, KJØNN OG TELLINGSKRETS

TELLINGSKRETS OG KJØNN		VIKTIGSTE KILDE TIL LIVSOPPHELD										
		INNTEKT AV EGET ARBEID										
		I ALT	NÆRING							PEN- SJØN, TRYGD	FOR- MUE, LAN, STI- PEND M.V.	HUSAR- BEID I HJEM- MET, FORSØR- GET
			I ALT	JORD- SKOG- BRUK M.V., HVAL- FANGST	INDU- STRI- M.V., BYGGE- OG ANL. VIRK- SOMHET	VARE- HANDEL	SAM- FERD- SEL	TJEN- ESTE- YTENDE NÆR- INGER	UOPP- GITT			
12 DØSEN	272	134	30	58	17	8	21	-	44	13	81	
MENN	134	105	27	52	11	7	8	-	17	8	4	
KVINNER	138	29	3	6	6	1	13	-	27	5	77	
13 HOV	100	51	21	12	3	2	13	-	13	4	32	
MENN	49	39	18	10	1	2	8	-	4	2	4	
KVINNER	51	12	3	2	2	-	5	-	9	2	28	
14 ØYRE	138	68	14	27	7	5	15	-	22	4	44	
MENN	73	56	14	25	6	5	6	-	11	3	3	
KVINNER	65	12	-	2	1	-	9	-	11	1	41	
18 ÅL	195	109	27	41	14	4	23	-	25	2	59	
MENN	102	80	23	40	8	2	7	-	13	-	9	
KVINNER	93	29	4	1	6	2	16	-	12	2	50	
19 DALLERUD	154	81	15	27	13	6	20	-	25	2	46	
MENN	78	61	13	23	8	5	12	-	10	2	5	
KVINNER	76	20	2	4	5	1	8	-	15	-	41	
20 ROTERUD	265	125	35	54	12	7	16	1	54	3	83	
MENN	142	101	28	50	7	5	10	1	31	2	8	
KVINNER	123	24	7	4	5	2	6	-	23	1	75	
21 BERGE	677	330	42	131	36	26	95	-	111	18	218	
MENN	339	245	34	115	22	21	53	-	49	13	32	
KVINNER	338	85	8	16	14	5	42	-	62	5	186	
22 STORHOVE	263	138	13	35	20	12	58	-	37	7	81	
MENN	131	106	9	31	14	11	41	-	14	4	7	
KVINNER	132	32	4	4	6	1	17	-	23	3	74	
24 BESSERUD	173	92	14	44	8	4	22	-	30	1	50	
MENN	84	69	13	35	6	3	12	-	10	-	5	
KVINNER	89	23	1	9	2	1	10	-	20	1	45	
25 DAL	187	90	19	41	10	5	15	-	26	4	67	
MENN	100	81	19	41	5	5	11	-	12	3	4	
KVINNER	87	9	-	-	5	-	4	-	14	1	63	
26 NORDRE JØRSTADMOEN ...	271	140	30	46	12	18	33	1	33	4	94	
MENN	139	111	26	41	8	16	19	1	9	3	16	
KVINNER	132	29	4	5	4	2	14	-	24	1	78	
27 ØSTRE BUVOLLEN	294	148	47	60	14	10	17	-	57	4	85	
MENN	152	113	34	52	11	10	6	-	27	2	10	
KVINNER	142	35	13	8	3	-	11	-	30	2	75	
28 VESTRE BUVOLLEN	100	52	24	16	4	1	7	-	24	3	21	
MENN	57	42	20	14	4	1	3	-	11	2	2	
KVINNER	43	10	4	2	-	-	4	-	13	1	19	
29 SØNDRE JØRSTADMOEN ...	286	145	43	40	9	10	43	-	52	8	81	
MENN	141	103	31	30	7	8	27	-	24	5	9	
KVINNER	145	42	12	10	2	2	16	-	28	3	72	
30 KOLBERG	146	73	17	24	6	8	18	-	23	2	48	
MENN	74	58	14	21	4	6	13	-	9	2	5	
KVINNER	72	15	3	3	2	2	5	-	14	-	43	
31 NEDRE SAKSUMDAL	214	105	42	33	14	5	11	-	52	2	55	
MENN	113	83	32	32	9	4	6	-	26	1	3	
KVINNER	101	22	10	1	5	1	5	-	26	1	52	
32 ØVRE SAKSUMDAL	103	44	15	14	5	8	2	-	24	3	32	
MENN	58	37	15	11	3	8	-	-	15	3	3	
KVINNER	45	7	-	3	2	-	2	-	9	-	29	
UTEN FAST BOPEL I ALT	37	7	-	2	-	2	3	-	27	-	3	
MENN	23	5	-	1	-	2	2	-	17	-	1	
KVINNER	14	2	-	1	-	-	1	-	10	-	2	

TABELL 17. HOVEDTALL FOR HUS OG BEBODDE BOLIGER I DE ENKELTE TELLINGSKRETSE

TELLINGSKRETS	HUS				BEBODDE BOLIGER							BO-SAT- TE PR. ROM
	I ALT	AV DISSE:			I ALT	AV DISSE MED:						
		VAN.HUS TILKN. GARDS- DRIFT, FRITTL. ENEBOL.	BYGGEAR			INNLAGT VANN I HUSET	EGET WC OG EGET BAD	WC OG BAD ELLERS	EGET ELLER FELLES WC OG UTEN BAD	EGET ELLER FELLES BAD OG UTEN WC		
			1946-	1961-								
	1960	1970										
KOMMUNEN I ALT	4 893	3 031	1 543	1 278	7 151	6 988	4 339	877	591	223	0,7	
TETTBYGDE KRETSE I ALT ...	3 341	1 638	1 100	924	5 382	5 346	3 607	806	528	63	0,7	
01 LILLEHAMMER I	125	39	25	-	215	215	129	26	46	1	0,6	
02 LILLEHAMMER II	111	58	23	4	185	185	123	23	35	-	0,5	
03 LILLEHAMMER III	106	42	27	5	184	184	110	47	24	2	0,6	
04 LILLEHAMMER IV	59	17	27	8	98	98	56	23	14	-	0,7	
05 LILLEHAMMER V	134	54	30	9	414	413	247	78	63	-	0,6	
06 LILLEHAMMER VI	116	33	60	-	187	187	132	33	12	2	0,6	
07 LILLEHAMMER VII	114	26	8	3	224	223	73	64	56	3	0,6	
08 LILLEHAMMER VIII	98	50	9	1	160	160	107	36	12	1	0,6	
09 LILLEHAMMER IX	95	32	5	3	196	196	62	48	53	7	0,7	
10 LILLEHAMMER X	85	27	10	4	202	202	102	46	44	-	0,7	
15 RIISE	180	140	66	78	211	211	130	10	16	16	0,8	
16 KRINGSJA	1 011	476	357	453	1 382	1 375	1 107	113	67	12	0,7	
17 SØNDRE AL	856	491	347	293	1 376	1 357	1 020	203	62	12	0,7	
23 FÅBERG	130	85	45	33	177	176	120	11	21	3	0,7	
33 JØRSTADMOEN	121	68	61	30	171	164	89	45	3	4	0,8	
SPREDTBYGDE KRETSE I ALT .	1 552	1 393	443	354	1 769	1 642	732	71	63	160	0,7	
11 JEVNE	107	87	40	29	119	112	63	2	11	5	0,7	
12 DØSEN	96	84	27	25	116	111	41	2	3	14	0,6	
13 HOV	42	41	1	10	44	41	19	-	1	-	0,7	
14 ØYRE	53	49	10	11	61	55	19	5	-	3	0,7	
18 AL	72	63	14	25	86	79	38	8	1	10	0,7	
19 CALLERUD	57	51	20	9	61	58	28	1	5	7	0,7	
20 ROTERUD	107	100	14	32	119	107	50	-	3	11	0,6	
21 BERGE	251	208	75	54	306	281	114	24	14	32	0,7	
22 STORHOVE	95	74	34	23	120	115	62	6	7	8	0,7	
24 BESSERUD	70	65	25	15	78	63	26	-	1	10	0,7	
25 DAL	70	64	22	25	77	75	48	-	4	9	0,7	
26 NORDRE JØRSTADMOEN ...	102	96	32	23	110	106	54	4	-	9	0,7	
27 ØSTRE BUVOLLEN	115	113	29	23	122	114	39	2	1	17	0,7	
28 VESTRE BUVOLLEN	38	36	6	4	41	34	13	1	-	4	0,7	
29 SØNDRE JØRSTADMOEN ...	101	94	39	14	115	110	49	9	6	11	0,7	
30 KØLBERG	56	53	25	14	62	59	32	1	2	4	0,7	
31 NEDRE SAKSUMDAL	78	76	23	11	85	78	25	5	1	3	0,8	
32 ØVRE SAKSUMDAL	42	39	7	7	47	44	12	1	3	3	0,6	

a. KRETSTORTEGNELSE

Krets- nr.	Navnet på kretsen	Krets- type ¹⁾	Omfang (Eiendommer med bebodde hus.)
0	Uten fast bopel	0	..
1	Lillehammer I	T	Anders Sandvigsgt., Rotten Hansensv., Huusehagen, Roterudv., Storgt. nr. 1-14, 16-20, 22, 23, 25, 31, 32, 34-42, 45, like nr. 46-54, nr. 61-63, 65, 67 og 68, Stortorget.
2	Lillehammer II	T	Bj. Bjørnsonsgt., C. Lumholtzgt., Føssv., Horstersgt., Kroken, Mejdøllsgt., M. Grundtvigsv., Skolegt., Skoletorget, Søndregt., Tvethesgt. og Weidemannsgt.
3	Lillehammer III	T	Bankgt., Kvenngutua, Morterudv., Reichweinsgt., Sliperiv., Sorgendalsv., Strandprom. og Trystuv.
4	Lillehammer IV	T	Biriv., B. Lundgaardsgt., Jørstadv., Lensev., Strandgt., Trondhjemsv. og Vingnøstgt.
5	Lillehammer V	T	Bryggeev., Grønstadsgt., Hougnersgt., Jernbanegt., Langesgt., Mathiesensgt., Sundgt., Thorstadv. og Voldsik.
6	Lillehammer VI	T	Amtm. Sommerfeltsgt., And. Johansensv., Busmov., Bøhmersgt., Børresensv., Elvebk., Ingv. Scheysgt., Lågenv., L. Andersensgt., Nerbu., Nøttetrev. og Olsen Bergsgt.
7	Lillehammer VII	T	Bjørkev., Fåberggt., Fagstadv., Gausdalsgt., Hardlandsv., L'Orangesv., Nordre Grønev., Skjellerudv. og Tomtegt.
8	Lillehammer VIII	T	Carl Wollbæksv., Erik Buesv., Forstm. Barths., Lars Skrefsrudsgt., Lysgårdsv., Marcus Thranesv., Nordseterv., Spinneriv. og Th. Lundesv.
9	Lillehammer IX	T	Elvegt., Løkkegt., Nordregt., Nymosvingen, Storgt. nr. 70-82, 86, 91-98, 100, 101, 103, 108, 109, 114, 115, 118, 120, 121, 123, 126, 129-131, ulike nr. 133-139, nr. 141-143, 145, 148, 151, 154 og 156 og Wiesesgt.
10	Lillehammer X	T	Brubk., Gamlev., Kirkegt. og Lilletorget.
11	Jevne	S	Gnr. 1, 2, 4-10, gnr. 11 bnr. 10-12. gnr. 28 bnr. 6 og 9.
12	Døsen	S	Gnr. 11 bnr. 1-3, 5-7, 13, 14, 16, 19-22, gnr. 12-20, gnr. 27 bnr. 6 og 12, gnr. 28 bnr. 2 og 13.
13	Hov	S	Gnr. 22-26. gnr. 27 bnr. 1, 5, 7, 8 og 16, gnr. 28 bnr. 28 bnr. 1, r, t, 8, 10, 15 og 17, gnr. 29.
14	Øyre	S	Gnr. 21, 30-35, gnr. 36 bnr. 1 og 2. Unntatt bnr. under krets 15.
15	Riise	T	Se vedlegg 3.
16	Kringsjø	T	Se vedlegg 3.
17	Søndre Ål	T	Se vedlegg 3.
18	Ål	S	Gnr. 61 bnr. 1 Nysvea, 1 Vatningsveen, 79, 97 og 122, gnr. 63 bnr. 166, gnr. 65 bnr. 14, 66, 77, 110, 111 og 114. gnr. 66 bnr. 3, 5, 16/31, 30, 86, 115, 130, 141, 142, 146, 147, 159 og 176, gnr. 85 bnr. 2, 4, 6, 12, 37, 40, 44, 46, 50, 53, 55 og 58, gnr. 86, 88, 89, gnr. 90 bnr. 1, gnr. 91. Unntatt bnr. under krets 17.

1) T = Tettbygd krets. S = Spredtbygd krets.

a. KRETSFORTEGNELSE (forts.)

Krets- nr.	Navnet på kretsen	Krets- type	Omfang
19	Dallerud	S	Gnr. 92, gnr. 93 bnr. 1, 3, 7, 8, 10-13, 17, 18 og 35, gnr. 94, gnr. 95 bnr. 1, 4 og 5, gnr. 96-98.
20	Roterud	S	Gnr. 47, gnr. 60 Elvegløtt, gnr. 61 bnr. 1 Suttestadenga, gnr. 63 bnr. 3, gnr. 64, gnr. 65 bnr. 3, 4 og 91, gnr. 66 bnr. 19, 40, 47/64, 49, 87, 96, 110, 144, 188, 229 og 244, gnr. 67 bnr. 1, 2 Askjellerud nordre, 4, 8, 14 og 18, gnr. 68-74, 76-84, gnr. 85 bnr. 3, 19, 42, 45, 47, 51, 56 og 57, gnr. 90 bnr. 3, 5 og 8, gnr. 93 bnr. 6, 25, 29 og 31/32, gnr. 95 bnr. 2, 11, 14 og 15. Unntatt bnr. under krets 17.
21	Berge	S	Gnr. 37-39, gnr. 40 bnr. 1, 2, 32 og 36, gnr. 41-46, 48-53, 56, 57, 59, gnr. 60 bnr. 4, gnr. 63 Myrbu, gnr. 65 bnr. 17, Nordsæter, gnr. 66 bnr. 26, 44, 51 og 67, gnr. 67 bnr. 2 Arnestova, gnr. 85 bnr. 14, gnr. 95 bnr. 8. Unntatt bnr. under krets 16 og 17.
22	Storhove	S	Gnr. 40 bnr. 10, 11 og 48, gnr. 184-188.
23	Fåberg	T	Se vedlegg 3.
24	Besserud	S	Gnr. 174, 176, 178-182. Unntatt bnr. under krets 23.
25	Dal	S	Gnr. 168-170, 172 og 173.
26	Nordre Jørstadmoen	S	Gnr. 158-161, gnr. 162 bnr. 1, gnr. 163 bnr. 1, 16 og 19, gnr. 164 bnr. 1, 7, 8, 10, 21, 22, 27-29, 32, 38, 40-49, 51, 53, 66, 67, 73, 76, 77, 80-82, gnr. 165-167.
27	Østre Buvollen	S	Gnr. 138-140 og 142-157.
28	Vestre Buvollen	S	Gnr. 128, 130-137.
29	Søndre Jørstadmoen	S	Gnr. 119-127, 129, gnr. 162 bnr. 15, 25, 26 og 42, gnr. 163 bnr. 10, 21 og 22, gnr. 163/164, gnr. 164 bnr. 2, 3, 5, 12-15, 20, 24-26, 34-36, 58-60, 64, 75 og 83. Unntatt bnr. under krets 33.
30	Kolberg	S	Gnr. 36 bnr. 11, gnr. 115-118.
31	Nedre Saksumdal	S	Gnr. 99-102, gnr. 103 bnr. 7 og 20, gnr. 109-114.
32	Øvre Saksumdal	S	Gnr. 103 bnr. 1-3, 8, 14, 19, 29, 31, 33, 38 og 41, gnr. 104-108.
33	Jørstadmoen	T	Se vedlegg 3.

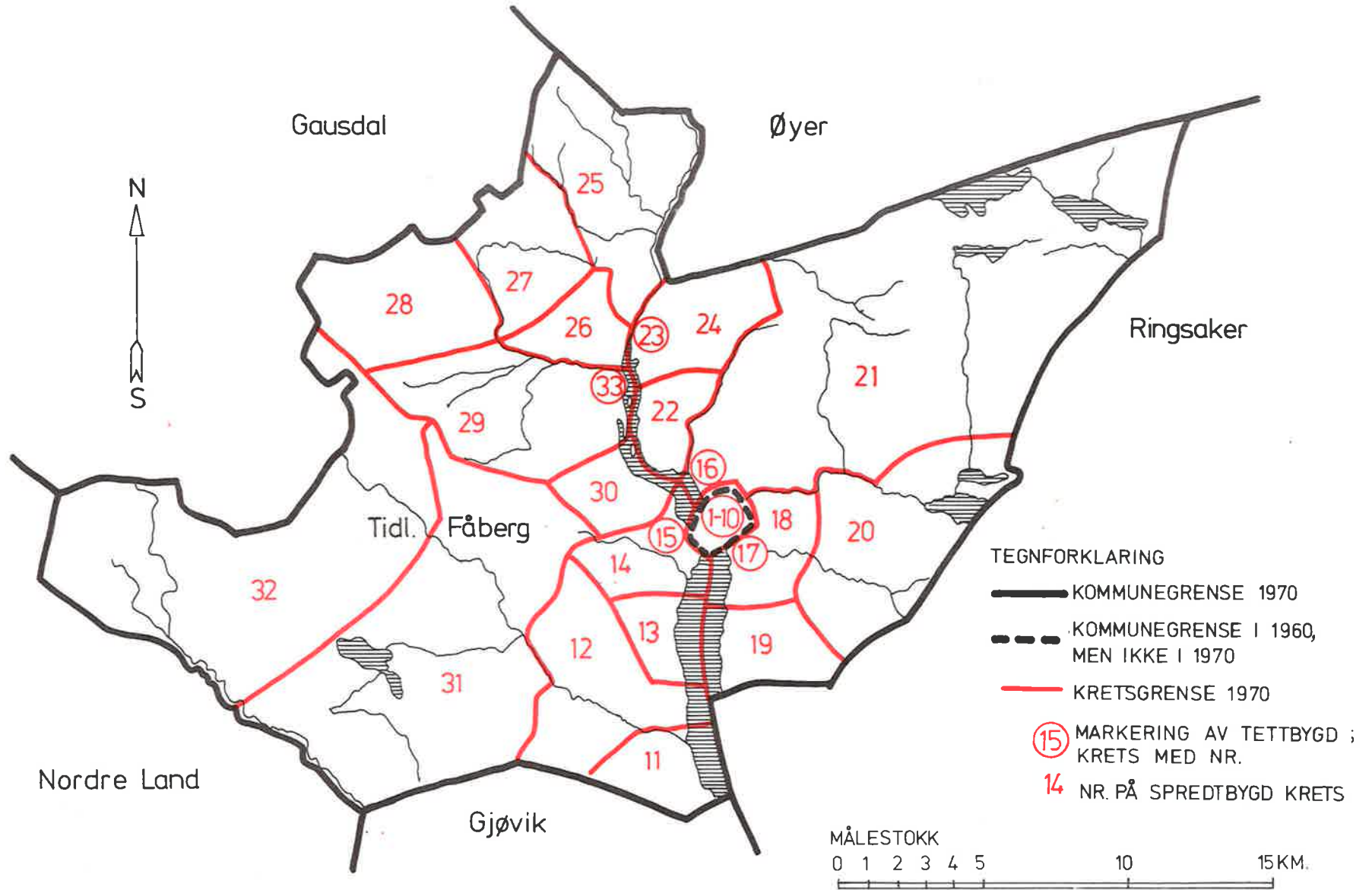
b. INNDELINGEN I SOGN PR. 1. NOVEMBER 1970


Navnet på sognet	Omfang (tellingskretsnr.)	Navnet på sognet	Omfang (tellingskretsnr.)
Lillehammer	1-10	Fåberg	22-33
Mesna	11-21		

c. OVERSIKT OVER ENDRINGENE I KOMMUNEINNDELINGEN MELLOM TELLINGEN I 1960 OG TELLINGEN I 1970

Kretsnr. i 1970-tellingen	Kommune i 1960-tellingen	Kretsnr. i 1970-tellingen	Kommune i 1960-tellingen
1-10	0501 Lillehammer	11-33	0524 Fåberg

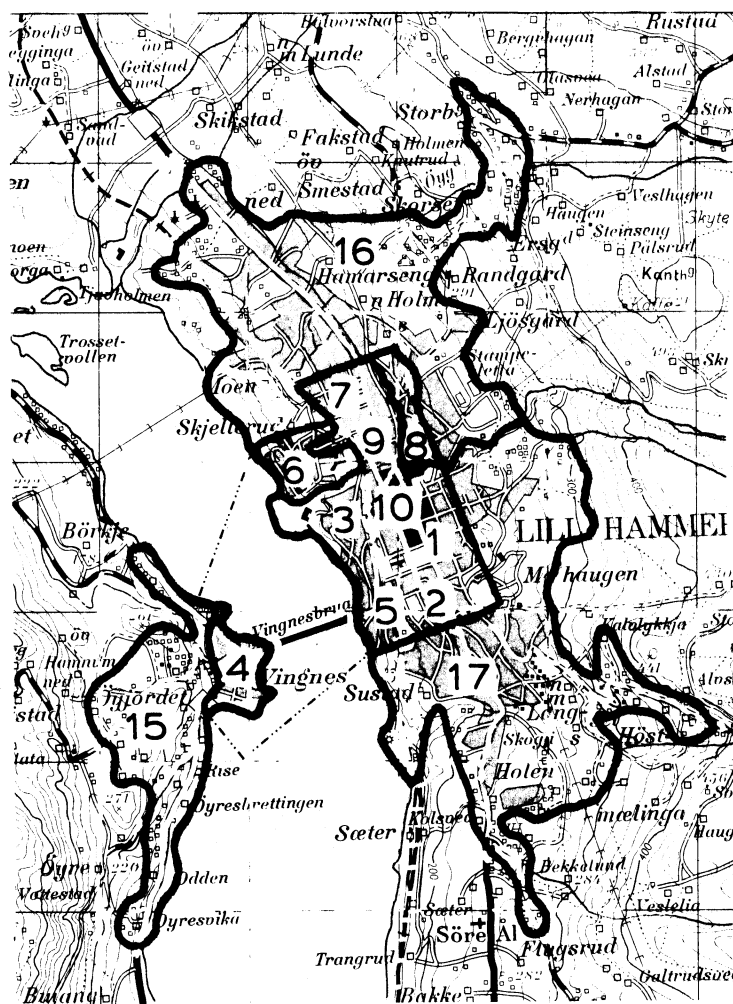
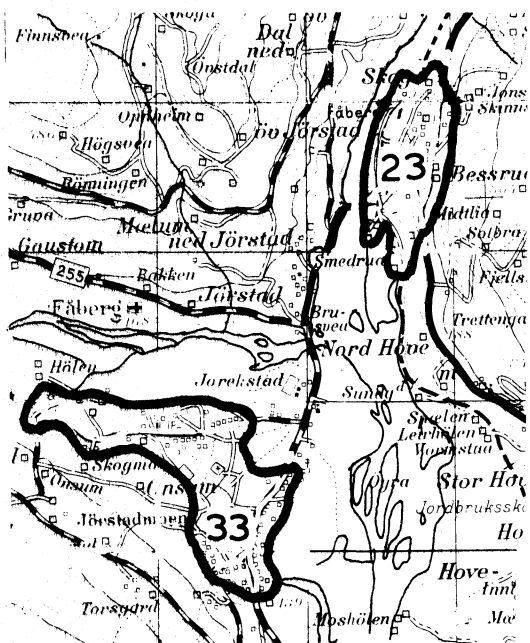
0501 LILLEHAMMER






0501 LILLEHAMMER


TETTBYGDE KRETSER



TEGNFORKLARING

-  KRETSGRENSE 1970 (der det har vært mulig å tegne disse)
 2 NR. PÅ TETTBYGD KRETS

MÅLESTOKK 1: 50 000



Med samtykke fra Norges Geografiske Oppmåling er NG O's kartmateriale brukt som kartgrunnlag.