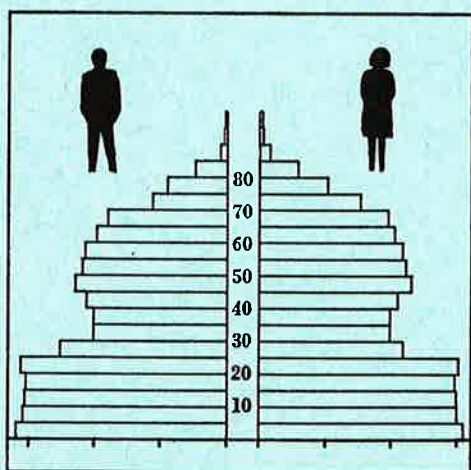


STATISTISKE KOMMUNEHEFTER



# FOLKE- OG BOLIGTELLING

1. NOVEMBER 1970

0217 **OPPEGÅRD**

STATISTISK SENTRALBYRÅ  
OSLO

STATISTISKE KOMMUNEHEFTER



FOLKE- OG BOLIGTELLING  
1. NOVEMBER 1970

0217 OPPEGÅRD

STATISTISK SENTRALBYRÅ  
OSLO 1973



## FORORD

Den første statistikken utarbeidd på grunnlag av oppgaver til folketellingen i 1970, ble publisert i desember 1971 i heftet "Folkemengden etter alder og ekteskapeleg status, 31. desember 1970".

I serien Statistiske kommunehefter legger Statistisk Sentralbyrå fram de viktigste resultater fra Folke- og boligstilling 1970 for hver enkelt kommune. Heftene vil bli utgitt fra midten av 1972 til siste halvdel av 1973. Da kontrollen av tellingsoppgavene ikke er avsluttet når kommuneheftene utarbeides, er tallene i disse heftene foreløpige.

Endelige tall for hele landet vil bli publisert i 6 hefter som ventes å bli utgitt i 1974. Disse publikasjonene vil også inneholde tabeller med geografiske fordelinger. I tillegg til de tabellene som blir trykt, vil det bli utarbeidd tabeller med mer detaljert statistikk. På grunnlag av tellingsresultatene vil det videre bli utarbeidd et bosettingskart og flere større spesialartikler.

Professor Hallstein Myklebost, Geografisk Institutt, Universitetet i Oslo, har vært Byråets konsulent i arbeidet med kretsinnstillingen.

Statistisk Sentralbyrå, Oslo, 2. mai 1972

Petter Jakob Bjerve

---

Einar Jensen

The first part of the document discusses the importance of maintaining accurate records of all transactions and activities. It emphasizes the need for transparency and accountability in financial reporting.

It is essential to ensure that all data is properly documented and stored in a secure manner. This includes regular backups and the use of encrypted storage solutions to protect sensitive information.

The second part of the document outlines the various methods used to collect and analyze data. It describes the process of gathering raw data and then processing it into meaningful insights.

Advanced analytics techniques, such as machine learning and artificial intelligence, are used to identify patterns and trends in the data. These tools help in making more informed decisions and predicting future outcomes.

### Conclusion

Thank you for your attention.

Best regards,

John Doe

John Doe

## INNHold

	Side
Prinsipper og definisjoner .....	7
1. Omfanget av Folke- og bolig telling 1970 .....	7
2. Definisjon av personkjennemerker .....	7
3. Definisjon av familie- og husholdningstype .....	10
4. Definisjon av hus og bolig og hus- og boligkjennemerker .....	11
5. Inndelingen i tellingskretser .....	13
6. Merknader til tabell 1 .....	14
Tabeller	
1. Folkemengden ved folketellingene 1801-1970 .....	16
2. Folkemengden etter kjønn og inntektstakernes viktigste kilde til livsopphold og næring ...	16
3. Personer 16 år og over etter yrkesaktivitet, kjønn og alder .....	16
4. Personer 16 år og over med minst 100 arbeidstimer etter yrkesstatus, arbeidstid, kjønn og næring/yrkesområde .....	17
5. Personer 16-69 år etter yrkesaktivitet, kjønn og høyeste utdanning .....	18
6. Yrkesaktive, skoleelever og studenter 16 år og over etter kjønn og arbeids-/skole-/studie- sted pr. 1. november 1970 .....	19
7. Familier og personer etter familietype og husholdningstype .....	19
8. Personer 16 år og over med egen bolig etter alder, ekteskadelig status og kjønn .....	19
9. Hus, boliger, rom og bosatte etter hustype .....	20
10. Beboede boliger etter hustype og byggeår, og hus, rom og bosatte etter husets byggeår ....	20
11. Beboede boliger etter hustype og tallet på rom, og bosatte etter tallet på rom i boligen .	20
12. Beboede boliger, rom og bosatte etter bolig tetthet .....	21
13. Beboede boliger, rom og bosatte etter boligens utstyr .....	21
14. Beboede boliger, rom og bosatte etter eier-/leierforholdet til boligen .....	21
15. Folkemengden etter alder, kjønn og tellingskrets .....	22
16. Personer 16 år og over etter viktigste kilde til livsopphold, næring, kjønn og tellings- krets .....	23
17. Hovedtall for hus og beboede boliger i de enkelte tellingskretser .....	24
Vedlegg	
1. Kretsfortegnelse .....	25
2. Kartskisse over kretsinnndelingen .....	27
3. Oversiktskart over tettbygde kretser .....	29

### Standardtegn

- .. Oppgave mangler
- : Tall kan ikke offentliggjøres
- Null



## PRINSIPPER OG DEFINISJONER

## 1. OMFANGET AV FOLKE- OG BOLIGTELLING 1970

Folketellingen omfatter alle personer (også utenlandske statsborgere) som ifølge Forskrifter av 20. januar 1970 om ordningen og føringen av folkeregistrene, var registrert som bosatt i Norge på tellingstidspunktet den 1. november 1970.

I boligteellingen har en med alle hus og privatboliger (privatleiligheter m.v.) hvor minst én person var registrert bosatt den 1. november 1970. Hus og boliger som var ubebodd eller som var bebodd bare av midlertidig tilstedeværende (f.eks. ugifte personer som oppholdt seg utenom foreldrenes hjem på grunn av studier), omfattes således ikke av tellingen. Heller ikke er boliger for forpleide i aldershjem, pleiehjem og barnehjem og for losjerende i pensjonater, hoteller o.l. med. Hus hvor alle eller en del av de registrert bosatte var forpleide eller losjerende, er derimot inkludert.

I avsnitt 2 er det gjort nærmere rede for bostedsbegrepet (det sted som en person skal regnes som bosatt) og i avsnitt 4 for hus- og boligbegrepet.

## 2. DEFINISJON AV PERSONKJENNERMERKER

Når ikke annet er nevnt, refererer personopplysningene seg til den 1. november 1970.

*Bosted*

Den enkelte person er i tellingen regnet å ha sitt bosted i den kommune og i den bolig hvor vedkommende var registrert som bosatt den 1. november 1970 ifølge forskriftene om ordningen og føringen av folkeregistrene. Hovedregelen er her at en person skal registreres som bosatt der hvor vedkommende regelmessig tar sin døgnhvile. De viktigste registreringsreglene er ellers:

Bostedsforhold	Skal registreres som bosatt i
Gift person som p.g.a. arbeid, studier, avtjening av verneplikt e.l. oppholder seg utenom ektefellens felles bolig	Ektefellens felles bolig
Ugift person som p.g.a. studier, skolegang eller avtjening av verneplikt oppholder seg utenom foreldrenes/forsørgers bolig	Foreldrenes/forsørgers bolig
Ugift person med eget arbeid og som vanligvis ikke bor hos foreldre/forsørger	Boligen der personen vanligvis bor
Person som p.g.a. ferie, besøk hos kjente, forretningsreise e.l. er fraværende fra boligen der vedkommende vanligvis bor	Boligen der personen vanligvis bor
Person som er forpleid i barnehjem, aldershjem, pleiehjem eller er satt bort i privat pleie	Barnehjemmet, aldershjemmet, pleiehjemmet eller boligen hvor personen er i pleie. (På grunn av registreringsvanker er imidlertid en del personer som var anbrakt i pleiehjem, registrert som bosatt i privatbolig på tellingstidspunktet.)
Person som er innlagt på sykehus eller anbrakt på arbeidsskole, arbeidsanstalt eller i fengsel	Boligen der personen var bosatt før innleggelsen eller anbringelsen

Personer som ikke kan henføres til en bestemt bolig, er regnet til gruppen "Uten fast bopel". Av registreringstekniske grunner har en imidlertid i tellingen også måttet ta med enkelte personer med fast bosted i denne gruppen. Personer uten fast bopel er som regel registrert som bosatt i den kommunen hvor de sist hadde fast bosted.



I det følgende er begrepet "Bosatt" brukt i samme betydning som begrepet "Registrert bosatt". Det er ikke som ved tidligere tellinger, hentet inn opplysninger om midlertidig bosted. Fra 1970-tellingen kan det derfor ikke gis oppgaver over den tilstedeværende befolkning.

#### *Alder*

I fordelingen etter alder er den enkelte person gruppert etter alder pr. 31. desember 1970 (1970 minus fødselsår), og ikke som ved tidligere tellinger etter alder på tellingstidspunktet.

#### *Ekteskapelig status*

Det er brukt fire hovedgrupperinger etter ekteskapelig status, nemlig ugifte, gifte, separerte og før gifte. Som før gifte er regnet skilte, enker og enkemenn.

#### *Utdanning*

Opgavene over utdanning omfatter enkeltutdanninger på heltid av minst 5 måneders normal varighet og deltidsutdanninger av tilsvarende varighet. For personer med flere enkeltutdanninger, er den utdanning som har lengst samlet varighet (normal varighet av enkeltutdanningen tillagt varigheten av den forutdanning som kreves) regnet som høyeste utdanning. Av utdanninger med lik samlet varighet, er den som antas å være av størst yrkesmessig betydning, oppfattet som personens høyeste utdanning. Klassifiseringen er i samsvar med Standard for utdanningsgruppering (Statistisk Sentralbyrås Håndbøker, nr. 28). I tellingen er det imidlertid foretatt følgende tre-delning av standardens gymnasnivå (samlet utdanningsvarighet 10-12 år):

1. Utdanning på gymnasnivå I (10 år)
2. Utdanning på gymnasnivå II (11 år)
3. Utdanning på gymnasnivå III (12 år)

Videre er utvidet grunnskoleutdanning (10. frivillig år) i tellingen gruppert sammen med 9-årig grunnskole, mens den er skilt ut som egen gruppe under gymnasnivå i Standard for utdanningsgruppering.

#### *Yrkesaktivitet*

Som yrkesaktivitet er regnet alt arbeid mot vederlag, enten i form av lønn, inntekt av egen bedrift, naturalier e.l., inklusive arbeid som familiemedlem uten fast lønn i familiebedrift (f.eks. gårdsbruk, forretning m.v.), vernepliktstjeneste og tilsvarende plikttjeneste, men eksklusive husarbeid for egen familie.

I gruppen "Med yrkesaktivitet" er tatt med alle personer 16 år og over som utførte yrkesaktivitet i hele eller en del av perioden 1. november 1969 - 31. oktober 1970, også personer som begynte eller sluttet i arbeidslivet i denne perioden, deltidsarbeidere og elever og studenter som hadde hatt feriearbeid.

I tidligere tellinger er personer med inntekt av egen yrkesaktivitet som viktigste kilde til livsopphold, regnet til yrkesbefolkningen (personer med yrke). I disse tellingene avviker imidlertid definisjonen av yrkesaktivitet på enkelte punkter fra definisjonen som er gitt ovenfor. I 1970-tellingen er ikke en bestemt gruppe av personer regnet som yrkesbefolkning. Det er imidlertid gitt fordelinger etter viktigste kilde til livsopphold og etter arbeidstid.

#### *Viktigste kilde til livsopphold*

Personer 16 år og over er gruppert etter den kilde til livsopphold som var viktigst de siste 12 månedene før tellingstidspunktet.

Med inntekt av eget arbeid er ment inntekt av egen yrkesaktivitet.

"Pensjon, trygd" omfatter syketrygd, arbeidsløshetsstrygd, forsørgertrygd, uføretrygd, alderstrygd, yrkesskadetrygd, krigspensjon, bedriftspensjon o.l. Ektefeller som hadde hver sin pensjon som viktigste kilde til livsopphold, er begge gruppert under denne kilden til livsopphold. I disse tilfellene er således ikke den ene ektefellen regnet som forsørget eller å ha husarbeid i hjemmet som viktigste kilde til livsopphold.

Som formue, lån m.v. er også regnet føderåd, leieinntekt, forpaktningssinntekt, annen formuesinntekt og utbetalinger i samband med livsforsikring eller individuell pensjonsforsikring.

"Stipend m.v." omfatter foruten stipend, underhold fra andre enn privatpersoner (f.eks. stønader fra det offentlige, institusjoner eller bedrifter), unntatt pensjon og trygd.

I gruppen "Husarbeid i hjemmet, forsørget" er tatt med alle personer som ikke hadde en av kildene som er spesifisert foran, som den viktigste kilde til livsopphold.

#### *Inntektstaker/Ikke-inntektstaker*

Som inntektstakere er regnet personer 16 år og over med inntekt av eget arbeid; pensjon, trygd m.v.; formue, lån m.v. eller stipend m.v. som viktigste kilde til livsopphold. Tilsvarende er som ikke-inntektstakere regnet alle personer under 16 år og personer 16 år og over som under viktigste kilde til livsopphold er gruppert på "Husarbeid i hjemmet, forsørget". Husmødre som ikke var inntektstakere, er skilt ut som egen gruppe. Denne gruppen omfatter gifte kvinner 16 år og over med husarbeid i hjemmet som viktigste kilde til livsopphold.

I tabell 2 er ikke-inntektstakere gruppert etter samme kilde til livsopphold/næring som en inntektstaker i samme familie (definisjon av familieenheten er gitt i avsnitt 3). Denne inntektstakeren er valgt ut etter følgende prioritetsrekkefølge:

1. Mannlig ektefelle/far
2. Kvinnelig ektefelle/mor
3. Eldste sønn, nest eldste sønn osv.
4. Eldste datter, nest eldste datter osv.

Personer som tilhørte familie uten en eneste inntektstaker, er i tabell 2 gruppert under uopp-gitt kilde til livsopphold.

#### *Elever, studenter (tabell 5)*

Som elever og studenter er i tabell 5 regnet personer som i løpet av de siste 12 måneder før tellingstidspunktet, gikk på skole eller studerte, uten hensyn til andre aktiviteter som f.eks. yrkesaktivitet.

#### *Arbeidstid*

Oppgavene over arbeidstid gjelder perioden 1. november 1969 - 31. oktober 1970 og omfatter tid som er gått med til yrkesaktivitet. Tid som er brukt til skolearbeid, studier og husarbeid for egen familie, er således ikke inkludert. Personer som i perioden hadde mindre enn i alt én måneds sykefravær, og ellers - bortsett fra ferie - arbeidet full dag hele perioden, er regnet å ha hatt heldagsarbeid.

#### *Generelt om grupperingen etter næring, yrke og yrkesstatus*

Personer 16 år og over med yrkesaktivitet er gruppert på næring etter arten av virksomheten til den bedrift som den enkelte arbeidet i hele tiden eller lengst tid de siste 12 måneder før tellingstidspunktet. Disse personene er videre gruppert på det yrke og den yrkesstatus som de hadde hele tiden eller lengst tid i bedriften i 12-månedersperioden.

#### *Næring*

Næringsgrupperingen er foretatt etter 1960-utgaven av Standard for næringsgruppering i offentlig norsk statistikk (Statistisk Sentralbyrås Håndbøker, nr. 9). Denne standarden er i samsvar med International Standard Industrial Classification of All Economic Activities (ISIC), Rev. 1.

Med begrepet "Industri m.v." som er brukt i tabelldelen, er ment næringene bergverksdrift m.v., industri og kraft- og vannforsyning m.v. Videre er som "Samferdsel" regnet næringene sjøtransport og annen samferdsel. Samlegruppen "Tjenesteytende næringer" omfatter finansinstitusjoner, eienomsdrift, offentlig administrasjon og forsvar, offentlig og privat tjenesteyting og personlig tjenesteyting. I tabell 4 er under "Annen tjenesteyting" tatt med næringsgrenene hotell- og restaurantdrift og vask, rensing og andre personlige tjenester.

#### *Yrke*

Yrkesgrupperingen er foretatt etter Standard for yrkesgruppering i offentlig norsk statistikk (utgitt av Arbeidsdirektoratet i 1965) som i prinsippet følger 1958-utgaven av International Standard Classification of Occupations (ISCO).

*Yrkesstatus*

I tellingen er det brukt følgende fire grupperinger etter yrkesstatus:

1. Ansatt
2. Selvstendig uten leid hjelp
3. Selvstendig med leid hjelp
4. Familienmedlem uten fast lønn i familiebedrift

Personer (også medeiere) som arbeide i firmaer organisert som aksjeselskap, andelslag eller annen selskapsform med begrenset ansvar, er alltid regnet som ansatte.

En person er regnet som selvstendig (med eller uten leid hjelp) dersom vedkommende drev firmaet alene for egen regning eller sammen med andre som medeier med ubegrenset ansvar (f.eks. i ansvarlig selskap). I de tilfelle hvor ektefeller arbeide i felles virksomhet (f.eks. gårdsbruk, forretning) som ikke var organisert som aksjeselskap e.l., er den ene ektefellen regnet som selvstendig og den andre som familiemedlem uten fast lønn i familiebedrift. Gruppen "Familiemedlem uten fast lønn i familiebedrift" omfatter ellers personer som arbeide i familievirksomhet uten fast avtalt lønn og som verken var eier eller medeier i virksomheten. Et familiemedlem uten fast lønn kan imidlertid ha vederlag for arbeidet i form av kost og losji, andel av overskott e.l.

I tabell 4 er det gitt oppgaver over tallet på henholdsvis ansatte og selvstendige (med eller uten leid hjelp). Differansen mellom summer av disse tall og totaltall utgjør følgelig tallet på familiemedlemmer uten fast lønn i familiebedrift.

*Arbeids-/skole-/studiested*

Personer som pr. 1. november 1970 både hadde inntekt av eget arbeid og som gikk på skole eller studerte, er i tabell 6 gruppert som yrkesaktive og etter arbeidssted dersom arbeidstiden de foregående 12 månedene utgjorde minst 1 000 timer. I motsatt fall er de gruppert som skoleelever/studenter og etter skole-/studiested.

Som personer med annet arbeidssted er regnet personer som arbeide i flere kommuner, var til sjøs eller som arbeide i utlandet. Tilsvarende er personer som studerte i utlandet gruppert under annet studiested.

*Egen bolig*

Ektefeller som var bosatt i samme privatbolig og hvor minst én av ektefellene var boliginnehaver, er begge regnet å ha egen bolig. For øvrig er bare boliginnehaveren eller én av boliginnhaverne gruppert under "Egen bolig". Forpleide i aldershjem, barnehjem og pleiehjem og losjerende i pensjonater og hoteller m.v. er aldri regnet å ha egen bolig.

Definisjon av begrepet "Boliginnehaver" er gitt i kapittel 4 under avsnittet "Eier-/leierforhold".

## 3. DEFINISJON AV FAMILIE OG HUSHOLDNINGSTYPE

Grupperingene på familie og husholdningstype refererer seg til tellingstidspunktet den 1. november 1970.

*Familie*

Til én og samme familie er regnet:

1. Ektepar og eventuelle ugifte barn registrert bosatt i samme privatbolig, aldershjem, pleiehjem, pensjonat, hotell e.l.
2. Far/mor med ugifte barn registrert bosatt i samme privatbolig, aldershjem, pleiehjem, pensjonat, hotell e.l.
3. Hver enkelt person som ikke hører inn under noen av de to gruppene som er spesifisert ovenfor (bl.a. personer uten fast bopel). Disse personene danner således hver for seg egen familie (familie med én person).

I familier med ektepar er også tatt med eventuelle ugifte barn av bare den ene ektefellen og ugifte adoptivbarn og stebarn, men ikke fosterbarn.

Av reglene som er nevnt ovenfor, går det fram at personer (f.eks. ektefeller) som ikke var registrert bosatt i samme privatbolig, aldershjem, pleiehjem, pensjonat, hotell e.l., aldri er gruppert under samme familie. Videre går det fram at gifte, separerte, skilte, enker og enkemenn ikke i noe tilfelle er regnet til samme familie som foreldrene. Når f.eks. et ektepar bor sammen med en skilt datter, danner ektefellene egen familie og datteren egen familie. Ellers kan nevnes at ugifte søsken som har felles bolig, men hvor ingen av foreldrene er bosatt, hver for seg er regnet som særskilt familie.

#### *Husholdningstype*

Det er skilt mellom tre hovedtyper av husholdning, nemlig privathusholdning, felleshusholdning og annen husholdning.

Gruppen "Privathusholdning" omfatter personer som var registrert som bosatt i privatbolig. Denne husholdningstypen er videre splittet opp etter tallet på familier i husholdningen. Som husholdningsenhet er her regnet bolighusholdning (som omfatter alle bosatte i samme bolig) og ikke kostholdning som ved tidligere tellinger.

Til felleshusholdning er regnet forpleide som var registrert bosatt i aldershjem, barnehjem og pleiehjem og losjerende som var registrert bosatt i pensjonat, hotell e.l.

Betjeningspersonale bosatt ved felleshusholdninger er alltid gruppert under privathusholdning. Det samme gjelder militært personell som var bosatt i militærforlegning.

Annen husholdning omfatter personer uten fast bopel.

#### 4. DEFINISJON AV HUS OG BOLIG OG HUS- OG BOLIGKJENNEMERKER

Hus- og boligopplysningene refererer seg til den 1. november 1970.

##### *Hus*

Som eget hus er som hovedregel regnet bygg som fra kjeller til loft er atskilt fra andre bygg. Fra denne regelen er det gjort følgende to unntak:

1. Hver enkelt bolig i vertikalt delte tomannsboliger og i rekke, kjede, atrium og terrasse er alltid regnet som særskilt hus.

2. Selv om det fra kjeller til loft er skillevegg(er) uten gjennomgang, er henholdsvis horisontalt delte tomannsboliger som er bygd sammen i rekke e.l., og hver enkelt blokk regnet til ett og samme hus.

Som nevnt under avsnitt 1, omfatter tellingen alle hus hvor minst én person var registrert som bosatt den 1. november 1970.

##### *Bolig*

Til en bolig (leilighet m.v.) er som hovedregel regnet rom som er bygd (eller ombygd) til bruk for én person eller for flere personer med fellesskap i kost og losji, og hvor det er adkomst til rommene (rommet) uten å måtte gå gjennom en annen bolig. Avgrensingen av boligenhetene er ellers foretatt etter følgende spesielle regler:

1. En hybel med egen inngang (utenfra eller fra korridor, oppgang e.l.) og som er bygd i tilknytning til en bolig, er regnet som særskilt bolig bare når hybelboeren (hybelboerne) selv holdt kosten.

2. Hybler uten egen inngang er ikke skilt ut som særskilte boliger.

3. I hybelbygg o.l. er hver enkelt hybel regnet som egen bolig, også i de tilfelle flere hybler har felles gang, hall, bad og/eller kjøkken.

4. I bygg for felleshusholdning, i hus som er bygd i tilknytning til slike bygg og i militærforlegninger er hybler o.l. for ansatte regnet som særskilte boliger. Likeledes er rom som ble brukt av en ansatt med ektefelle og eventuelle barn, regnet til én og samme bolig.

Med privatbolig er i tellingen ment boliger som ikke er bebodd av forpleide i aldershjem, barnehjem og pleiehjem eller av losjerende i pensjonater, hoteller o.l. Boliger for ansatte (f.eks. sykepleiere) ved felleshusholdninger er således regnet som privatboliger. Det samme gjelder boliger for befal m.v. i militærforlegninger.

Som nevnt under avsnitt 1, omfatter tellingen alle privatboliger hvor minst én person var registrert bosatt den 1. november 1970. Som betegnelse på disse boligene er i tabelldelen brukt "Bebodde boliger". For de enkelte hus som er med i tellingen, er det imidlertid hentet inn oppgaver over samlet tall på privatboliger (inkl. ubebodde boliger og boliger med bare midlertidig bosatte). Tallene på boliger i alt i tabell 9 gjelder disse boligene.

#### *Rom*

Oppgavene over tall på rom refererer seg til boliger som er med i tellingen, og omfatter beboelsesrom på 6 m<sup>2</sup> eller mer som kan nyttes året rundt. Bortsett fra i tabell 11, er også kjøkken på 6 m<sup>2</sup> eller mer inkludert. Entré, hall, bad, alkove, hems og rom som bare nyttes i næringsvirksomhet (f.eks. kontor) er ikke med.

#### *Bosatte*

Tallene på bosatte omfatter personer registrert som bosatt i privatboliger og således ikke personer som er regnet til felleleshusholdning og personer uten fast bopel.

#### *Hustype*

Som våningshus i tilknytning til gårdsdrift er - uansett hustype ellers - regnet hus hvor gårdbrukeren selv, forpakter eller kårfolk var bosatt, men ikke hus for gårdsarbeidere og hus på nedlagte bruk.

Hustypen "Frittliggende enebolig" omfatter hus med én bolig og med minst en halv meters avstand til nærmeste hus (unntatt garasje o.l.).

Til gruppen "Enebolig i rekke, kjede, atrium m.v." er også regnet husenhetene i vertikalt delte tomannsboliger.

Horisontalt delt tomannsbolig er hus med to vanlige leiligheter (som kan ha ulik størrelse) og hvor den ene leiligheten ligger i en etasje over den annen.

Hustypen "Annet småhus" omfatter hus med inntil 2½ etasjer (ekskl. underetasje), unntatt våningshus i tilknytning til gårdsdrift, eneboliger og horisontalt delte tomannsboliger. Hus som har én eller to vanlige leiligheter og hybelleilighet som er skilt ut som egen bolig, er også gruppert under denne hustypen.

Som blokk er regnet hus med 3 etasjer (ekskl. underetasje) eller mer.

Provisorisk boligbygg er hus m.v. som helt eller delvis er tatt i bruk til bolig for 10 år eller mindre (inkl. campingvogner, båter, telt, gammer o.l.).

Gruppen "Forretningsbygg m.v." omfatter hus hvor halvparten eller mindre av golvarealet nyttes til privatboliger, unntatt bygg for felleleshusholdning. Hus med to etasjer og hvor det er forretning i første etasje og bolig i annen etasje, er alltid gruppert under denne hustypen.

Som bygg for felleleshusholdning er regnet hus hvor det for bosatte og/eller midlertidig tilstedeværende er organisert felleleshusholdning. Hus i studentbyer o.l. er imidlertid aldri gruppert her. Av avgrensingsregler som det er gjort rede for under andre avsnitt, går det fram at oppgaver over tall på boliger, rom og bosatte i bygg for felleleshusholdning, bare omfatter privatboliger og rom og bosatte i disse boligene.

#### *Byggeår*

Som byggeår er for det enkelte hus regnet det år da minst halvparten av boligene i huset var ferdige til innflytning. Hus som er ombygd, er gruppert etter opprinnelig byggeår.

#### *WC, bad*

Boliger med eget wc/eget bad omfatter boliger med wc/bad som bare de bosatte i boligen har rett til å nytte, uten hensyn til om wc/bad ligger i eller utenfor boligen. Som boliger med felles wc/felles bad er regnet boliger som har wc/bad felles med en eller flere andre boliger.

#### *Eier-/leierforhold*

Personer med råderett over boligen som de er bosatt i (eier, leier den e.l.), er regnet som boliginnehavere.

Boliginnehavere (f.eks. medlemmer av borettslag) med aksje eller andel som gir borett til boligen, er alltid regnet som leieboere med aksje/andel, også i de tilfelle det er betalt innskott som er høyere enn pålydende verdi av aksjen/andelen.

Leieboere med innskott er boliginnehavere som har betalt innskott (f.eks. obligasjonsinnskott) for å leie boligen, men ikke leieboere som bare har betalt forskott på husleie.

Boliginnehavere som disponerer boligen vederlagsfritt eller som kårbolig, er regnet som leieboere.

En boliginnehaver er regnet å disponere boligen som tjenestebolig når den er stilt til disposisjon i samband med tjenesteforhold på vilkår av at boligen må fraflyttes når tjenesteforholdet opphører, uten hensyn til om det betales husleie eller ikke. Boliger som boliginnehaveren har aksje, andel eller innskott i, er imidlertid aldri regnet som tjenestebolig.

#### *Gjennomsnittstall*

Boliger pr. hus er lik tallet på privatboliger i hus som er med i tellingen (inkl. ubebodde boliger og boliger med bare midlertidig tilstedeværende) dividert med tallet på hus som er med i tellingen.

Bebodde boliger pr. hus er lik tallet på privatboliger som er med i tellingen dividert med tallet på hus som er med i tellingen.

Rom pr. bolig er lik tallet på rom (inkl. kjøkken på 6 m<sup>2</sup> eller mer) i privatboliger som er med i tellingen dividert med tallet på disse boligene.

Bosatte pr. bolig er lik tallet på bosatte i privatboliger dividert med tallet på privatboliger som er med i tellingen.

Bosatte pr. rom er lik tallet på bosatte i privatboliger dividert med tallet på rom (inkl. kjøkken på 6 m<sup>2</sup> eller mer) i privatboliger som er med i tellingen.

#### 5. INNDELINGEN I TELLINGSKRETSE

For områder som i 1960 tilhørte herredskommune, er kretsinnstillingen foretatt av Byrådet og etter de samme retningslinjer som i 1960-tellingene. Følgende hovedregler er lagt til grunn for innstillingen:

1. En tellingskrets bør være mest mulig ensartet når det gjelder kommunikasjonsforhold, næringsstruktur og befolkningsutvikling.
2. Kretsgrenser må ikke skjære sogne- eller kommunegrenser.
3. En krets skal bestå enten bare av ett tettbygd strøk, del av tettbygd strøk eller av spredtbygd strøk. Som tettbygd strøk regnes områder med minst 200 bosatte på tellings- tidspunktet og hvor avstanden mellom bolighusene som regel ikke overstiger 50 meter. En hussamling som ligger mer enn 50 meter fra en tettbebyggelse, er imidlertid regnet som en del av det tettbygde strøket dersom hussamlingen naturlig hører sammen med tettbebyggelsen. Andre områder er regnet som spredtbygde strøk og er delt videre opp i tellingskretser.

I 1970-tellingene er det for områder som i 1960 tilhørte herredskommune, bare foretatt følgende endringer i kretsinnstillingen som da ble brukt:

1. Når regulering av kommune- eller sognegrenser førte til at en 1960-krets falt inn under mer enn én kommune eller ett sogn i 1970, er kretsen delt videre opp slik at kretsgrenser ikke skjærer kommune- eller sognegrenser.
2. Grensene for tettbygde strøk (og dermed for tettbygde kretser) er justert i samsvar med bosettingen pr. 1. november 1970 etter reglene for avgrensning av disse strøkene.
3. I de tilfelle avgrensningen i 1960-tellingene av spredtbygde kretser ikke var i samsvar med reglene for kretsinnstilling, er grensene justert i 1970-tellingene.

Innstillingen i tellingskretser av områder som i 1960 tilhørte bykommune, er foretatt av folke- registrene i samråd med kommunale myndigheter. I flere tilfelle er kretsinnstillingen for disse områdene ikke den samme som i 1960-tellingene. I begge tellingene er imidlertid grensene fastlagt slik at de ikke skjærer kommune- eller sognegrenser og at en krets består enten bare av tettbygd strøk eller bare av spredtbygd strøk (avgrenset etter reglene som er nevnt ovenfor).

Tettbygde strøk i områder som i 1960 tilhørte herredskommune, er vanligvis ikke delt opp i flere kretser. Byområder er imidlertid alltid regnet til flere kretser.

I vedlegg 1 er det gitt en kretsfortegnelse, i vedlegg 2 en kartskisse over kretsinn-  
delingen og i vedlegg 3 et oversiktskart over én eller flere tettbygde kretser.

#### 6. Merknader til tabell 1

I tabell 1 har en generelt sett tatt sikte på å gi tall tilbake til 1801 etter kommuneinn-  
delingen i 1970. Over et så langt tidsrom har det imidlertid skjedd så mange endringer i kommune-  
inndelingen at det for de fleste kommuner ikke kan gis en sammenliknbar tallserie for hele perioden.

Oppegård ble eget herred i 1915 ved deling av Nesodden herred i to herreder - Nesodden og  
Oppegård.

I tabell 1 gjelder tallene for 1855-1910 Oppegård sogn i Nesodden herred.

TABELLER



1  
 TABELL 1. FOLKEMENGDEN VED FOLKETELLINGENE 1801-1970

ÅR	FOLKE- MENGDEN	ÅR	FOLKE- MENGDEN	ÅR	FOLKE- MENGDEN	ÅR	FOLKE- MENGDEN	ÅR	FOLKE- MENGDEN	ÅR	FOLKE- MENGDEN
1801 ..	..	1835 ..	..	1865 ..	496	1900 ..	571	1930 ..	5 061	1960 ..	7 196
1815 ..	..	1845 ..	..	1875 ..	559	1910 ..	793	1946 ..	5 217	1970 ..	13 378
1825 ..	..	1855 ..	428	1890 ..	489	1920 ..	4 043	1950 ..	5 675		

1 SE MERKNADER TIL TABELL 1 PÅ SIDE 14

TABELL 2. FOLKEMENGDEN ETTER KJØNN OG INNTEKTSTAKERNES VIKTIGSTE KILDE TIL LIVSOPPHOLD OG NÆRING

VIKTIGSTE KILDE TIL LIVSOPPHOLD OG NÆRING	I ALT	MENN	KVIN- NER	INN- TEKTS- TAKERE	IKKE-INNTEKTSTAKERE				
					I ALT	HUS- MØDRE	ANDRE		
							I ALT	AV DISSE:	
								UNDER 16 ÅR	16-24 ÅR
I ALT .....	13 378	6 732	6 646	6 377	7 001	2 143	4 858	4 147	623
INNTEKT AV EGET ARBEID I ALT ..	12 223	6 265	5 958	5 446	6 777	2 088	4 689	4 050	578
JORDBRUK OG SKOGBRUK M.V. ....	62	35	27	27	35	16	19	18	-
FISKE M.V. OG HVALFANGST ....	15	10	5	7	8	3	5	5	-
INDUSTRI M.V. ....	3 142	1 689	1 453	1 399	1 743	586	1 157	987	153
BYGGE- OG ANLEGGSVIRKSOMHET ..	957	564	393	367	590	195	395	345	47
VAREHANDEL .....	2 688	1 344	1 344	1 200	1 488	444	1 044	918	113
SAMFERDSEL .....	1 328	702	626	588	740	246	494	434	55
TJENESTEYTNDE NÆRINGER .....	4 013	1 908	2 105	1 845	2 168	596	1 572	1 340	210
UOPPGITT NÆRING .....	17	13	4	13	4	2	2	2	-
PENSJON, TRYGD .....	945	354	591	834	111	45	66	47	16
FORMUE, LÅN M.V. ....	91	67	24	78	13	3	10	8	2
STIPEND M.V. ....	19	16	3	18	1	-	1	1	-
UOPPGITT .....	98	29	69	-	98	7	91	40	27

TABELL 3. PERSONER 16 ÅR OG OVER ETTER YRKESAKTIVITET, KJØNN OG ALDER

KJØNN OG ALDER	I ALT	UTEN YRKES- AKTI- VITET	MED YRKESAKTIVITET						UOPP- GITT
			ARBEIDSTID I TIMER						
			I ALT	UNDER 100	100- 499	500- 999	1 000 OG MER		
							I ALT	AV DISSE: HELDAGS- ARBEID	
I ALT .....	9 231	2 964	6 267	75	430	474	5 288	4 667	-
16-19 .....	716	362	354	19	134	50	151	127	-
20-24 .....	1 025	206	819	10	63	69	678	560	-
25-59 .....	6 301	1 592	4 709	42	206	312	4 149	3 712	-
60-66 .....	516	214	302	2	16	23	261	228	-
67-69 .....	142	93	49	1	5	6	37	31	-
70 OG OVER .....	532	498	34	2	6	14	12	9	-
MENN I ALT .....	4 596	512	4 084	19	143	131	3 791	3 553	-
16-19 .....	357	163	194	9	80	30	75	64	-
20-24 .....	490	35	455	3	27	34	391	318	-
25-59 .....	3 217	61	3 156	6	22	43	3 085	2 955	-
60-66 .....	254	33	221	-	5	10	206	186	-
67-69 .....	54	19	35	1	4	2	28	25	-
70 OG OVER .....	224	201	23	-	5	12	6	5	-
KVINNER I ALT .....	4 635	2 452	2 183	56	287	343	1 497	1 114	-
16-19 I ALT .....	359	199	160	10	54	20	76	63	-
AV DISSE: GIFTE ...	9	4	5	-	2	-	3	3	-
20-24 I ALT .....	534	170	364	6	36	35	287	242	-
AV DISSE: GIFTE ...	327	130	197	5	20	23	149	117	-
25-59 I ALT .....	3 084	1 531	1 553	36	184	269	1 064	757	-
AV DISSE: GIFTE ...	2 798	1 474	1 324	36	181	258	849	573	-
60-66 .....	262	181	81	2	11	13	55	42	-
67-69 .....	88	74	14	-	1	4	9	6	-
70 OG OVER .....	308	297	11	2	1	2	6	4	-

TABELL 4. PERSONER 16 ÅR OG OVER MED MINST 100 ARBEIDSTIMER ETTER YRKESSTATUS, ARBEIDSTID, KJØNN OG NÆRING/YRKESOMRADE

NÆRING/YRKESOMRADE	AV DISSE:			MENN	KVIN- NER	ARBEIDSTID I TIMER					
	I ALT	AN- SATTE	SELV- STEN- DIGE			100-999			1 000 OG MER		
						I ALT	MENN	KVIN- NER	I ALT	MENN	KVIN- NER
I ALT .....	6 192	5 814	335	4 065	2 127	904	274	630	5 288	3 791	1 497
-----											
NÆRING											
JORDBRUK .....	25	11	10	20	5	5	1	4	20	19	1
SKOGBRUK M.V. ....	9	9	-	8	1	3	:	:	6	:	:
FISKE M.V., HVALFANGST	7	2	5	7	-	2	2	-	5	5	-
BERGVERKSDRIFT M.V. ...	4	4	-	3	1	1	:	:	3	:	:
INDUSTRI .....	1 481	1 425	52	1 122	359	175	82	93	1 306	1 040	266
BYGGE- OG ANLEGGSVIRKS.	395	337	57	373	22	36	26	10	359	347	12
KRAFT-, VANNFORS. M.V.	56	56	-	46	10	6	4	2	50	42	8
VAREHANDEL .....	1 373	1 271	78	843	530	195	38	157	1 178	805	373
FINANSINSTITUSJONER ...	321	319	1	167	154	32	10	22	289	157	132
EIENDOMSDRIFT .....	23	22	1	14	9	3	-	3	20	14	6
SJØTRANSPORT .....	133	132	1	104	29	16	11	5	117	93	24
ANNEN SAMFERDSEL .....	509	473	36	367	142	54	18	36	455	349	106
OFF. ADM. OG FORSVAR ..	525	525	-	395	130	45	18	27	480	377	103
OFF. OG PRIV. TJ.YTING	1 097	1 018	72	509	588	267	53	214	830	456	374
LØNT HUSARBEID .....	44	44	-	-	44	25	-	25	19	-	19
ANNEN TJENESTEYTING ...	175	151	22	74	101	39	8	31	136	66	70
UOPPGITT .....	13	13	-	11	2	-	-	-	13	11	2
-----											
1											
YRKESOMRADE											
TEKNISK, VITENSKAPELIG, HUMANISTISK OG KUNST- NERISK ARBEID I ALT ...	1 065	1 008	55	688	377	159	42	117	906	646	260
TEKNISK ARBEID .....	378	368	9	368	10	20	17	3	358	351	7
MEDISINSK ARBEID .....	29	16	13	21	8	-	-	-	29	21	8
SYKEPLEIE- OG ANNET PLEIEARBEID .....	121	120	1	6	115	53	5	48	68	1	67
PEDAGOGISK ARBEID ...	233	230	3	98	135	42	10	32	191	88	103
ADM.- OG FORVALTNINGS- ARB., BEDR.- OG ORGANI- SASJONSLEDELSE I ALT ..	473	425	48	448	25	8	5	3	465	443	22
OFFENTLIG ADM.- OG FORVALTNINGSARBEID ..	89	89	-	78	11	1	-	1	88	78	10
BEDR. OG ORG.LEDELSE	384	336	48	370	14	7	5	2	377	365	12
KONTORARBEID .....	1 246	1 233	3	470	776	202	31	171	1 044	439	605
HANDELSARBEID I ALT ...	750	661	67	478	272	112	14	98	638	464	174
GROSSISTER OG DETALJISTER .....	51	-	51	43	8	1	-	1	50	43	7
HANDELSREISENDE- OG AGENTURARBEID .....	45	34	11	42	3	1	1	-	44	41	3
HANDELSARB. FRA KONT. OG DETALJHANDELSARB.	588	566	-	333	255	105	9	96	483	324	159
JORDBRUKS-, SKOGBRUKS- OG FISKEARBEID .....	54	34	16	47	7	16	10	6	38	37	1
GRUVE- OG SPRENGNINGS- ARBEID M.M. ....	7	7	-	7	-	1	1	-	6	6	-
TRANSPORT- OG KOMMUNI- KASJONSARBEID I ALT ...	487	452	35	369	118	76	40	36	411	329	82
VEGTRAFIKKARBEID .....	185	150	35	179	6	30	25	5	155	154	1
POST- OG TELEKOM.ARB.	142	142	-	40	102	30	2	28	112	38	74
INDUSTRI-, BYGGE- OG ANLEGGARBEID I ALT ...	1 498	1 401	93	1 264	234	162	102	60	1 336	1 162	174
JERN- OG MET.VAREARB.	329	316	13	324	5	20	17	3	309	307	2
ELEKTROARBEID .....	213	206	6	196	17	18	12	6	195	184	11
TREARBEID .....	146	120	26	146	-	10	10	-	136	136	-
NÆRINGSMIDDELARBEID .	70	66	4	53	17	11	4	7	59	49	10
KJEMISK PROSESSAR- BEID, TREFOREDLINGS- OG PAPIRARBEID .....	20	20	-	15	5	1	-	1	19	15	4
LASTE-, LOSSE- OG LAGERARBEID .....	141	141	-	126	15	32	28	4	109	98	11
SERVICEARBEID I ALT ...	482	463	18	166	316	158	19	139	324	147	177
SIVILT OVERVÅKNINGS- OG TRYGGINGSARBEID ..	52	52	-	52	-	3	3	-	49	49	-
HOTELL- OG RESTAU- RANTARBEID, HUSARBEID	118	118	-	34	84	41	4	37	77	30	47
VAKTMESTER- OG RENGJØRINGSARBEID ...	201	198	2	49	152	83	7	76	118	42	76
MILITÆRT ARBEID .....	117	117	-	117	-	10	10	-	107	107	-
UOPPGITT .....	13	13	-	11	2	-	-	-	13	11	2

1 BARE ET UTVALG AV YRKESOMRADER ER SPESIFISERT

TABELL 5. PERSONER 16-69 ÅR ETTER YRKESAKTIVITET, KJØNN OG HØYESTE UTDANNING

KJØNN OG HØYESTE UTDANNING	UTEN YRKESAKTIVITET, ARBEIDST. UNDER 100 TIMER ELLER UOPPGITT			MED 100 ARBEIDSTIMER ELLER MER					
	I ALT	AV DISSE:		I ALT	100-499 TIMER		500-999 TIMER		1 000 TIMER OG MER
		I ALT	ELEVER, STU-DENTER		I ALT	AV DISSE: ELEVER, STU-DENTER	I ALT	AV DISSE: ELEVER, STU-DENTER	
I ALT .....	8 699	2 539	510	6 160	424	196	460	113	5 276
MENN I ALT .....	4 372	330	231	4 042	138	112	119	72	3 785
UNGDOMSSKOLENIVA, 7-9 ÅR, I ALT ..	1 692	231	158	1 461	81	66	45	20	1 335
7-ÅRIG FOLKESKOLE .....	747	63	5	684	7	-	19	1	658
ALLMENT FAGFELT ELLERS .....	517	149	143	368	67	60	17	12	284
ADMINISTRASJON OG ØKONOMI .....	176	7	6	169	1	1	3	2	165
INDUSTRI, HÅNDVERK OG TEKNIKK ..	200	7	4	193	4	3	5	4	184
SAMFERDSEL .....	21	2	-	19	-	-	-	-	19
JORDBRUK, SKOGBRUK OG FISKE ....	10	1	-	9	-	-	-	-	9
TJENESTEYTING OG FORSVAR .....	13	-	-	13	1	1	1	1	11
GYMNASNIVA I, 10 ÅR, I ALT .....	681	18	10	663	8	5	16	8	639
ALLMENT FAGFELT .....	408	13	9	395	5	4	11	6	379
ADMINISTRASJON OG ØKONOMI .....	26	-	-	26	-	-	2	-	24
INDUSTRI, HÅNDVERK OG TEKNIKK ..	91	2	1	89	3	1	2	1	84
SAMFERDSEL .....	75	3	-	72	-	-	-	-	72
JORDBRUK, SKOGBRUK OG FISKE ....	19	-	-	19	-	-	-	-	19
TJENESTEYTING OG FORSVAR .....	52	-	-	52	-	-	-	-	52
GYMNASNIVA II,III, 11-12 ÅR, I ALT	1 040	50	41	990	35	30	32	22	923
ALLMENT FAGFELT .....	383	41	38	342	28	28	23	21	291
ADMINISTRASJON OG ØKONOMI .....	110	-	-	110	2	-	-	-	108
INDUSTRI, HÅNDVERK OG TEKNIKK ..	365	5	2	360	3	1	3	1	354
SAMFERDSEL .....	84	1	-	83	1	-	2	-	80
JORDBRUK, SKOGBRUK OG FISKE ....	9	1	1	8	-	-	2	-	6
TJENESTEYTING OG FORSVAR .....	44	2	-	42	-	-	-	-	42
UNIVERSITETS- OG HØGSKOLENIVA I, 13-14 ÅR, I ALT .....	489	11	8	478	7	7	21	17	450
UNDERVISNING .....	26	1	-	25	1	1	4	4	20
ADMINISTRASJON, ØKONOMI, SAMFUNNSVITENSKAP OG JUS .....	111	4	3	107	1	1	3	3	103
NATURVITENSKAP OG TEKNIKK .....	300	3	2	297	5	5	12	9	280
UNIVERSITETS-, HØGSKOLENIVA II,III OG FORSKERNIVA, OVER 14 ÅR, I ALT	460	11	9	449	7	4	5	5	437
UNDERVISNING .....	29	-	-	29	1	1	-	-	28
ADMINISTRASJON, ØKONOMI, SAMFUNNSVITENSKAP OG JUS .....	134	-	-	134	3	1	1	1	130
NATURVITENSKAP OG TEKNIKK .....	161	3	3	158	1	1	3	3	154
UOPPGITT ELLER INGEN UTDANNING ...	10	9	5	1	-	-	-	-	1
KVINNER I ALT .....	4 327	2 209	279	2 118	286	84	341	41	1 491
UNGDOMSSKOLENIVA, 7-9 ÅR, I ALT ..	2 415	1 352	183	1 063	147	43	182	16	734
7-ÅRIG FOLKESKOLE .....	1 016	608	3	408	40	1	82	1	286
ALLMENT FAGFELT ELLERS .....	760	445	159	315	65	27	57	7	193
ADMINISTRASJON OG ØKONOMI .....	430	190	8	240	30	12	28	5	182
INDUSTRI, HÅNDVERK OG TEKNIKK ..	53	25	7	28	3	1	3	1	22
SAMFERDSEL .....	-	-	-	-	-	-	-	-	-
HELSEVERN .....	20	11	1	9	2	-	2	-	5
TJENESTEYTING OG FORSVAR .....	134	73	5	61	7	2	10	2	44
GYMNASNIVA I, 10 ÅR, I ALT .....	929	472	25	457	50	11	72	6	335
ALLMENT FAGFELT .....	786	418	23	368	38	8	53	5	277
ADMINISTRASJON OG ØKONOMI .....	14	3	-	11	-	-	3	1	8
INDUSTRI, HÅNDVERK OG TEKNIKK ..	21	7	-	14	5	2	1	-	8
SAMFERDSEL .....	64	20	2	44	5	-	8	-	31
HELSEVERN .....	28	16	-	12	1	-	3	-	8
TJENESTEYTING OG FORSVAR .....	6	4	-	2	-	-	-	-	-
GYMNASNIVA II,III, 11-12 ÅR, I ALT	577	269	41	308	47	19	51	10	210
ALLMENT FAGFELT .....	329	150	39	179	36	18	26	8	117
ADMINISTRASJON OG ØKONOMI .....	28	13	-	15	1	-	1	-	13
INDUSTRI, HÅNDVERK OG TEKNIKK ..	32	12	-	20	1	-	4	-	15
SAMFERDSEL .....	5	1	-	4	-	-	1	-	3
HELSEVERN .....	104	49	2	55	6	1	15	1	34
TJENESTEYTING OG FORSVAR .....	45	28	-	17	1	-	2	-	14
UNIVERSITETS- OG HØGSKOLENIVA I, 13-14 ÅR, I ALT .....	309	91	17	218	36	8	27	6	155
UNDERVISNING .....	103	23	4	80	12	3	5	-	63
ADMINISTRASJON, ØKONOMI, SAMFUNNSVITENSKAP OG JUS .....	119	34	6	85	11	3	14	4	60
NATURVITENSKAP OG TEKNIKK .....	12	4	-	8	2	-	-	-	6
UNIVERSITETS-, HØGSKOLENIVA II,III OG FORSKERNIVA, OVER 14 ÅR, I ALT	87	15	7	72	6	3	9	3	57
UNDERVISNING .....	25	3	1	22	2	1	5	1	15
ADMINISTRASJON, ØKONOMI, SAMFUNNSVITENSKAP OG JUS .....	10	1	1	9	1	1	-	-	8
NATURVITENSKAP OG TEKNIKK .....	11	3	1	8	-	-	1	1	7
UOPPGITT ELLER INGEN UTDANNING ...	10	10	6	-	-	-	-	-	-

1 BARE ET UTVALG AV FAGOMRÅDER ER SPESIFISERT UNDER DE ENKELTE UTDANNINGSNIVAER

TABELL 6. YRKESAKTIVE, SKOLEELEVER OG STUDENTER 16 ÅR OG OVER ETTER KJØNN OG ARBEIDS-/SKOLE-/STUDIESTED PR. 1. NOVEMBER 1970

ARBEIDS-/SKOLE-/STUDIESTED	I ALT	1			2		
		YRKESAKTIVE			SKOLEELEVER OG STUDENTER		
		I ALT	MENN	KVINNER	I ALT	MENN	KVINNER
I ALT .....	6 545	5 825	3 835	1 990	720	386	334
I KOMMUNEN .....	1 618	1 488	727	761	130	63	67
OSLO .....	4 290	3 903	2 752	1 151	387	214	173
SKI .....	208	102	62	40	106	57	49
BÆRUM .....	55	55	50	5	-	-	-
ÅS .....	38	14	12	2	24	17	7
LØRENSKOG .....	11	11	11	-	-	-	-
SKEDSMO .....	11	10	8	2	1	1	-
ANDRE KOMMUNER I FYLKET .....	22	13	10	3	9	-	9
ANDRE KOMMUNER UTENFOR FYLKET ...	62	29	22	7	33	17	16
ANNET STED .....	230	200	181	19	30	17	13

1 EKSKL. PERSONER SOM AVTJENTE VERNEPLIKTSTJENESTE OG YRKESAKTIVE SOM IKKE HAR OPPGITT ARBEIDSSTED

2 EKSKL. SKOLEELEVER OG STUDENTER SOM IKKE HAR OPPGITT SKOLE-/STUDIESTED

TABELL 7. FAMILIER OG PERSONER ETTER FAMILIETYPPE OG HUSHOLDNINGSTYPE

HUSHOLDNINGSTYPE	I ALT		FAMILIER MED EN PERSON	FAMILIER MED TO ELLER FLERE PERSONER						
	FAMILIER	PERSONER		I ALT		EKTEPAR UTEN UGIFTE BARN	EKTEPAR MED UGIFTE BARN		MOR ELLER FAR MED UGIFTE BARN	
				FAMILIER	PERSONER		FAMILIER	PERSONER	FAMILIER	PERSONER
I ALT .....	4 633	13 377	1 019	3 614	12 358	854	2 575	10 195	185	455
PRIVATHUSHOLDNING I ALT .	4 590	13 333	977	3 613	12 356	853	2 575	10 195	185	455
MED EN FAMILIE .....	3 852	11 955	535	3 317	11 420	780	2 404	9 526	133	334
MED TO FAMILIER .....	614	1 203	344	270	859	65	158	621	47	108
MED FLERE FAMILIER ....	124	175	98	26	77	8	13	48	5	13
FELLESHUSHOLDNING .....	20	21	19	1	2	1	-	-	-	-
ANNEN HUSHOLDNING .....	23	23	23	-	-	-	-	-	-	-

TABELL 8. PERSONER 16 ÅR OG OVER MED EGEN BOLIG ETTER ALDER, EKTESKAPELIG STATUS OG KJØNN

EKTESKAPELIG STATUS OG KJØNN	I ALT	ALDER								
		16-19	20-24	25-29	30-39	40-49	50-59	60-69	70-79	80 OG OVER
PERSONER 16 ÅR OG OVER I ALT ...	9 231	716	1 024	1 259	2 027	1 851	1 164	658	410	122
AV DISSE: MED EGEN BOLIG .....	7 598	20	494	1 109	1 959	1 800	1 129	626	372	89
MENN I ALT .....	4 596	357	490	619	1 016	978	604	308	175	49
AV DISSE: MED EGEN BOLIG .....	3 691	5	168	514	970	947	589	298	164	36
KVINNER I ALT .....	4 635	359	534	640	1 011	873	560	350	235	73
AV DISSE: MED EGEN BOLIG .....	3 907	15	326	595	989	853	540	328	208	53
UGIFTE I ALT .....	1 705	706	533	153	92	71	68	45	30	7
AV DISSE: MED EGEN BOLIG .....	289	10	48	46	46	40	42	29	21	7
MENN I ALT .....	954	356	334	106	62	43	31	13	8	1
AV DISSE: MED EGEN BOLIG .....	152	4	29	29	31	23	21	8	6	1
KVINNER I ALT .....	751	350	199	47	30	28	37	32	22	6
AV DISSE: MED EGEN BOLIG .....	137	6	19	17	15	17	21	21	15	6
GIFTE OG SEPARERTE I ALT .....	6 985	10	488	1 096	1 896	1 728	1 026	492	221	28
AV DISSE: MED EGEN BOLIG .....	6 866	10	445	1 058	1 882	1 717	1 021	492	214	27
MENN I ALT .....	3 492	1	155	509	940	913	557	267	130	20
AV DISSE: MED EGEN BOLIG .....	3 430	1	139	484	930	909	554	267	127	19
KVINNER I ALT .....	3 493	9	333	587	956	815	469	225	91	8
AV DISSE: MED EGEN BOLIG .....	3 436	9	306	574	952	808	467	225	87	8
FØR GIFTE I ALT .....	541	-	3	10	39	52	70	121	159	87
AV DISSE: MED EGEN BOLIG .....	443	-	1	5	31	43	66	105	137	55
MENN I ALT .....	150	-	1	4	14	22	16	28	37	28
AV DISSE: MED EGEN BOLIG .....	109	-	-	1	9	15	14	23	31	16
KVINNER I ALT .....	391	-	2	6	25	30	54	93	122	59
AV DISSE: MED EGEN BOLIG .....	334	-	1	4	22	28	52	82	106	39

TABELL 9. HUS, BOLIGER, ROM OG BOSATTE ETTER HUSTYPE

	PERMANENT BOLIGBYGG										PRO- VI- SOR- ISK- BO- LIG- BYGG	FOR- RET- NING- BYGG M.V.	BYGG FOR- FEL- LES- HUS- NING	UDPP- GITT HUS- TYPE
	I ALT	VA- NING- HUS I TILKN. GÅRDS- DRIFT	FRITT- LIGG- ENDE- BOLIG	ENE- BOLIG I REKKE, KJEDE, ATRIUM M.V.	ANNEN ENE- BOLIG	HORI- SON- TALT DELT TO- MANN- BOLIG	ANNET SMÅHUS	BLOKK						
HUS .....	2 865	2 812	29	1 345	860	-	366	184	28	12	39	2	-	
BOLIGER I ALT ...	4 248	4 163	42	1 345	860	-	731	521	663	21	57	7	-	
AV DISSE: BEBODDE	4 196	4 120	41	1 345	860	-	713	504	657	15	55	6	-	
ROM .....	18 602	18 370	177	7 015	4 344	-	2 766	1 600	2 468	16	207	9	-	
BOSATTE .....	13 333	13 154	124	4 705	3 181	-	1 966	1 174	2 004	:	150	:	-	
BOLIGER PR. HUS .	1,5	1,5	1,4	1,0	1,0	-	2,0	2,8	23,7	1,8	1,5	3,5	-	
ROM PR. BOLIG ...	4,4	4,5	4,3	5,2	5,1	-	3,9	3,2	3,8	1,1	3,8	1,5	-	
BOSATTE PR. BOLIG	3,2	3,2	3,0	3,5	3,7	-	2,8	2,3	3,1	:	2,7	:	-	
BOSATTE PR. ROM .	0,7	0,7	0,7	0,7	0,7	-	0,7	0,7	0,8	:	0,7	:	-	

TABELL 10. BEBODDE BOLIGER ETTER HUSTYPE OG BYGGEGAR, OG HUS, ROM OG BOSATTE ETTER HUSETS BYGGEGAR

HUSETS BYGGEGAR	HUS	BEBODDE BOLIGER						ROM	BOSATTE	BE- BOD- DE BO- LIG- ER PR. HUS	BOSATTE			
		I PERMANENTE BOLIGBYGG									PR. BO- LIG	PR. BO- LIG	PR. BO- LIG	PR. ROM
		I ALT	I VANINGS- HUS I TILKN. TIL GÅRDSDRIFT OG I FRITTL. OG ENEBOLIGER	I ANDRE ENE- OG TO- MANN- BOLIGER OG SMÅHUS	I BLOKK- ER	I ANDRE BYGG	ROM							
I ALT .....	2 865	4 196	4 120	1 386	2 077	657	76	18 602	13 333	1,5	4,4	3,2	0,7	
1900 OG FØR ....	69	104	101	49	52	-	3	428	279	1,5	4,1	2,7	0,7	
1901-1910 .....	49	70	66	34	32	-	4	288	187	1,4	4,1	2,7	0,6	
1911-1920 .....	347	482	460	208	247	5	22	1 941	1 285	1,4	4,0	2,7	0,7	
1921-1930 .....	211	287	284	131	153	-	3	1 168	794	1,4	4,1	2,8	0,7	
1931-1940 .....	84	113	110	54	56	-	3	482	289	1,3	4,3	2,6	0,6	
1941-1945 .....	25	29	29	20	9	-	-	123	78	1,2	4,2	2,7	0,6	
1946-1950 .....	169	231	223	112	111	-	8	1 003	702	1,4	4,3	3,0	0,7	
1951-1960 .....	569	776	758	225	525	8	18	3 491	2 547	1,4	4,5	3,3	0,7	
1961-1970 .....	1 336	2 094	2 079	551	884	644	15	9 647	7 154	1,6	4,6	3,4	0,7	
UOPPGITT .....	6	10	10	2	8	-	-	31	18	1,7	3,1	1,8	0,6	

TABELL 11. BEBODDE BOLIGER ETTER HUSTYPE OG TALLET PÅ ROM, OG BOSATTE ETTER TALLET PÅ ROM I BOLIGEN

TALLET PÅ ROM, EKSKL. KJØKKEN	BEBODDE BOLIGER						I ANDRE BYGG	I ALT	PR. ROM
	I PERMANENTE BOLIGBYGG								
	I ALT	I VANINGS- HUS I TILKN. TIL GÅRDSDRIFT OG I FRITTL. ENEBOLIGER	I ANDRE ENE- OG TO- MANN- BOLIGER OG SMÅHUS	I BLOKKER	I ANDRE BYGG	ROM			
I ALT .....	4 196	4 120	1 386	2 077	657	76	13 333	0,7	
0 ROM ELLER UOPPGITT ..	-	-	-	-	-	-	-	-	
1 ROM I ALT .....	307	280	31	181	68	27	479	1,1	
MED KJØKKEN I ALT ...	272	264	30	166	68	8	434	1,0	
UNDER 6 KVM. ....	124	119	15	48	56	5	179	1,4	
6 KVM. OG MER .....	148	145	15	118	12	3	255	0,9	
UTEN KJØKKEN .....	35	16	1	15	-	19	45	1,3	
2 ROM I ALT .....	599	584	102	365	117	15	1 360	0,8	
MED KJØKKEN .....	591	576	102	357	117	15	1 340	0,8	
UTEN KJØKKEN .....	8	8	-	8	-	-	20	1,3	
3 ROM .....	1 064	1 045	218	552	275	19	3 133	0,7	
4 ROM .....	1 465	1 458	518	748	192	7	5 219	0,7	
5 ROM .....	506	500	310	185	5	6	2 012	0,7	
6 ROM .....	168	167	138	29	-	-	714	0,6	
7 ROM .....	53	53	40	13	-	-	255	0,6	
8 ROM OG MER .....	34	33	29	4	-	1	161	0,5	

TABELL 12. BEBODDE BOLIGER, ROM OG BOSATTE ETTER BOLIGTETTHET

	I ALT	BOSATTE PR. ROM, INKL. KJØKKEN PÅ 6 KVM. OG MER									0 ROM ELLER UOPP- GITT
		UNDER 0,25	0,25- 0,49	0,50- 0,74	0,75- 0,99	1,00- 1,24	1,25- 1,49	1,50- 1,74	1,75- 1,99	2,00 OG MER	
		BEBODDE BOLIGER .....	4 196	69	588	1 430	931	857	163	72	
ROM .....	18 602	378	2 785	6 715	4 558	3 213	599	205	28	121	-
BOSATTE .....	13 333	72	1 002	3 958	3 617	3 273	777	314	49	271	-
ROM PR. BOLIG .....	4,4	5,5	4,7	4,7	4,9	3,7	3,7	2,8	4,0	1,5	-
BOSATTE PR. BOLIG .....	3,2	1,0	1,7	2,8	3,9	3,8	4,8	4,4	7,0	3,4	-

TABELL 13. BEBODDE BOLIGER, ROM OG BOSATTE ETTER BOLIGENS UTSTYR

	I ALT	INNLAGT VANN I HUSET									IKKE INN- LAGT VANN I HUSET	UOPP- GITT
		EGET WC			FELLES WC		EGET ELLER FELLES WC OG UTEN BAD		UTEN WC			
		EGET BAD	FELLES BAD		EGET BAD	FELLES BAD	EGET ELLER FELLES WC OG UTEN BAD	EGET ELLER FELLES BAD	UTEN BAD			
		I ALT	I ALT		I ALT	I ALT	I ALT	I ALT	I ALT			
BEBODDE BOLIGER .....	4 196	4 037	2 735	38	7	32	58	697	470	159	-	
ROM .....	18 602	18 119	12 824	107	19	82	200	3 152	1 735	483	-	
BOSATTE .....	13 333	12 990	9 266	88	13	73	139	2 159	1 252	343	-	
ROM PR. BOLIG .....	4,4	4,5	4,7	2,8	2,7	2,6	3,4	4,5	3,7	3,0	-	
BOSATTE PR. BOLIG .....	3,2	3,2	3,4	2,3	1,9	2,3	2,4	3,1	2,7	2,2	-	
BOSATTE PR. ROM .....	0,7	0,7	0,7	0,8	0,7	0,9	0,7	0,7	0,7	0,7	-	

TABELL 14. BEBODDE BOLIGER, ROM OG BOSATTE ETTER EIER-/LEIERFORHOLDET TIL BOLIGEN

	I ALT	BOLIGINNEHAVEREN DISPONERER BOLIGEN SOM									TJEN- ESTE- ELLER FOR- PAK- TER- BOLIG	UOPP- GITT
		EIER	LEIEBØDER						MED INN- SKOTT	UTEN INN- SKOTT		
			MED AKSJE/ANDEL			UTEN AKSJE/ANDEL						
			I ALT	I ALT		I ALT	I ALT					
BEBODDE BOLIGER ...	4 196	1 893	2 217	1 166	1 141	25	1 051	276	775	86	-	
ROM .....	18 602	9 561	8 722	5 296	5 176	120	3 426	960	2 466	319	-	
BOSATTE .....	13 333	6 328	6 749	4 004	3 914	90	2 745	788	1 957	256	-	
ROM PR. BOLIG .....	4,4	5,1	3,9	4,5	4,5	4,8	3,3	3,5	3,2	3,7	-	
BOSATTE PR. BOLIG .....	3,2	3,3	3,0	3,4	3,4	3,6	2,6	2,9	2,5	3,0	-	
BOSATTE PR. ROM ...	0,7	0,7	0,8	0,8	0,8	0,8	0,8	0,8	0,8	0,8	-	

TABELL 15. FOLKEMENGDEN ETTER ALDER, KJØNN OG TELLINGSKRETS

TELLINGSKRETS OG KJØNN	I ALT	ALDER									
		UNDER	7-15	16-19	20-24	25-29	30-39	40-49	50-59	60-69	70 OG
		7									OVER
KOMMUNEN I ALT .....	13 377	2 041	2 105	716	1 024	1 259	2 027	1 851	1 164	658	532
MENN I ALT .....	6 732	1 063	1 073	357	490	619	1 016	978	604	308	224
UGIFTE .....	3 090	1 063	1 073	356	334	106	62	43	31	13	9
GIFTE OG SEPARERTE .....	3 492	-	-	1	155	509	940	913	557	267	150
FØR GIFTE .....	150	-	-	-	1	4	14	22	16	28	65
KVINNER I ALT .....	6 645	978	1 032	359	534	640	1 011	873	560	350	308
UGIFTE .....	2 761	978	1 032	350	199	47	30	28	37	32	28
GIFTE OG SEPARERTE .....	3 493	-	-	9	333	587	956	815	469	225	99
FØR GIFTE .....	391	-	-	-	2	6	25	30	54	93	181
TETTBYGDE KRETSE I ALT ...	12 832	1 976	2 031	676	970	1 213	1 961	1 772	1 107	618	508
MENN .....	6 449	1 036	1 029	339	460	596	983	935	577	282	212
KVINNER .....	6 383	940	1 002	337	510	617	978	837	530	336	296
01 INGIERASEN .....	746	105	158	66	44	27	116	153	59	7	11
MENN .....	367	54	81	29	18	13	45	85	35	2	5
KVINNER .....	379	51	77	37	26	14	71	68	24	5	6
02 KOLBOTN SENTRUM .....	1 224	104	173	90	112	70	120	200	163	113	79
MENN .....	615	49	84	45	68	37	62	93	87	57	33
KVINNER .....	609	55	89	45	44	33	58	107	76	56	46
03 ØRMERUD .....	975	79	133	59	73	54	109	142	133	100	93
MENN .....	498	43	72	34	46	30	55	70	68	39	41
KVINNER .....	477	36	61	25	27	24	54	72	65	61	52
04 ØSTASEN .....	1 262	314	190	38	72	186	291	109	41	16	5
MENN .....	636	166	92	19	25	82	157	66	20	6	3
KVINNER .....	626	148	98	19	47	104	134	43	21	10	2
05 TÅRNLIA/TÅRNASEN .....	1 061	266	132	25	98	211	216	78	27	8	-
MENN .....	548	140	72	11	38	104	117	46	14	6	-
KVINNER .....	513	126	60	14	60	107	99	32	13	2	-
06 HELLERASTEN .....	1 618	195	338	113	89	96	234	321	158	47	27
MENN .....	849	109	175	68	51	45	103	167	90	28	13
KVINNER .....	769	86	163	45	38	51	131	154	68	19	14
07 ØDEGARDEN .....	1 546	364	233	38	112	236	322	144	65	23	9
MENN .....	781	189	123	17	37	110	173	84	33	9	6
KVINNER .....	765	175	110	21	75	126	149	60	32	14	3
08 SOFIEMYR .....	1 312	219	260	54	78	104	281	189	67	33	27
MENN .....	646	111	124	24	30	51	140	105	38	15	8
KVINNER .....	666	108	136	30	48	53	141	84	29	18	19
09 SOLBRATAN .....	678	54	82	51	63	44	55	69	109	60	91
MENN .....	322	28	42	24	28	27	23	33	53	27	37
KVINNER .....	356	26	40	27	35	17	32	36	56	33	54
10 FRYDENBERG .....	573	61	83	26	50	52	45	92	73	48	43
MENN .....	278	33	39	11	20	35	21	46	34	22	17
KVINNER .....	295	28	44	15	30	17	24	46	39	26	26
11 MYRVOLL .....	490	38	64	40	48	31	39	80	84	32	34
MENN .....	254	24	32	20	33	13	22	37	46	15	12
KVINNER .....	236	14	32	20	15	18	17	43	38	17	22
12 SÆTRESKOGEN .....	931	121	121	54	96	72	87	126	90	95	69
MENN .....	467	69	63	27	51	35	46	63	42	42	29
KVINNER .....	464	52	58	27	45	37	41	63	48	53	40
13 VESTRE GREVERUD/SÆTRE	416	56	64	22	35	30	46	69	38	36	20
MENN .....	188	21	30	10	15	14	19	40	17	14	8
KVINNER .....	228	35	34	12	20	16	27	29	21	22	12
SPREDTBYGDE KRETSE I ALT .	522	64	74	40	50	42	65	74	54	37	22
MENN .....	268	27	44	18	28	20	32	41	25	23	10
KVINNER .....	254	37	30	22	22	22	33	33	29	14	12
14 BÅLERUD .....	522	64	74	40	50	42	65	74	54	37	22
MENN .....	268	27	44	18	28	20	32	41	25	23	10
KVINNER .....	254	37	30	22	22	22	33	33	29	14	12
UTEN FAST BOPEL I ALT .....	23	1	-	-	4	4	1	5	3	3	2
MENN .....	15	-	-	-	2	3	1	2	2	3	2
KVINNER .....	8	1	-	-	2	1	-	3	1	-	-

TABELL 16. PERSONER 16 ÅR OG OVER ETTER VIKTIGSTE KILDE TIL LIVSOPPHOLD, NÆRING, KJØNN OG TELLINGSKRETS

VIKTIGSTE KILDE TIL LIVSOPPHOLD											
INNTEKT AV EGET ARBEID											
TELLINGSKRETS OG KJØNN	I ALT	NÆRING							PEN- SJON, TRYGD	FOR- MUE, LÅN, STI- PEND M.V.	HUSAR- BEID I HJEM- MET, FORSØR- GET
		JORD- SKOG- BRUK, FISKE M.V., HVAL- FANGST	INDU- STRI M.V., BYGGE- OG ANL. VIRK- SOMHET	VARE- HANDEL	SAM- FERD- SEL	TJEN- ESTE- YTENDE NÆR- INGER	UOPP- GITT				
KOMMUNEN I ALT .....	9 231	5 447	35	1 765	1 200	588	1 845	14	834	96	2 854
MENN .....	4 596	3 873	34	1 466	810	454	1 097	12	319	77	327
KVINNER .....	4 635	1 574	1	299	390	134	748	2	515	19	2 527
TETTBYGDE KRETSE I ALT ...	8 825	5 213	19	1 687	1 152	563	1 782	10	786	94	2 732
MENN .....	4 384	3 699	18	1 400	774	435	1 064	8	297	76	312
KVINNER .....	4 441	1 514	1	287	378	128	718	2	489	18	2 420
01 INGIERÅSEN .....	483	275	-	68	66	35	106	-	15	6	187
MENN .....	232	197	-	57	49	25	66	-	5	3	27
KVINNER .....	251	78	-	11	17	10	40	-	10	3	160
02 KOLBOTN SENTRUM .....	947	523	3	160	115	61	180	4	114	9	301
MENN .....	482	378	3	134	77	51	110	3	46	8	50
KVINNER .....	465	145	-	26	38	10	70	1	68	1	251
03 ØRMERUD .....	763	407	-	169	84	37	117	-	145	8	203
MENN .....	383	287	-	145	56	26	60	-	57	5	34
KVINNER .....	380	120	-	24	28	11	57	-	88	3	169
04 ØSTASEN .....	758	499	1	141	119	53	184	1	12	5	242
MENN .....	378	353	1	109	83	42	117	1	4	4	17
KVINNER .....	380	146	-	32	36	11	67	-	8	1	225
05 TARNLIA/TARNÅSEN .....	663	451	-	123	95	48	185	-	5	7	200
MENN .....	336	314	-	105	68	35	106	-	3	6	13
KVINNER .....	327	137	-	18	27	13	79	-	2	1	187
06 HELLERASTEN .....	1 085	644	1	201	133	69	239	1	51	11	379
MENN .....	565	474	1	167	87	52	166	1	18	11	62
KVINNER .....	520	170	-	34	46	17	73	-	33	-	317
07 ØDEGÅRDEN .....	949	616	4	186	145	69	212	-	30	9	294
MENN .....	469	436	4	154	98	52	128	-	10	7	16
KVINNER .....	480	180	-	32	47	17	84	-	20	2	278
08 SOFIEMYR .....	833	511	2	121	118	48	222	-	41	14	267
MENN .....	411	363	2	101	90	36	134	-	11	13	24
KVINNER .....	422	148	-	20	28	12	88	-	30	1	243
09 SOLBRATAN .....	542	271	1	106	56	36	72	-	124	4	143
MENN .....	252	179	1	88	29	28	33	-	49	1	23
KVINNER .....	290	92	-	18	27	8	39	-	75	3	120
10 FRYDENBERG .....	429	243	1	104	49	22	66	1	64	4	118
MENN .....	206	172	1	92	24	17	37	1	25	4	5
KVINNER .....	223	71	-	12	25	5	29	-	39	-	113
11 MYRVOLL .....	388	219	-	89	55	20	54	1	45	5	119
MENN .....	198	161	-	80	34	17	29	1	16	5	16
KVINNER .....	190	58	-	9	21	3	25	-	29	-	103
12 SÆTRESKOGEN .....	689	388	1	166	81	44	95	1	104	7	190
MENN .....	335	274	1	125	59	34	55	-	40	6	15
KVINNER .....	354	114	-	41	22	10	40	1	64	1	175
13 VESTRE GREVERUD/SÆTRE	296	166	5	53	36	21	50	1	36	5	89
MENN .....	137	111	4	43	20	20	23	1	13	3	10
KVINNER .....	159	55	1	10	16	1	27	-	23	2	79
SPREDTBYGDE KRETSE I ALT .	384	223	16	77	48	19	63	-	38	2	121
MENN .....	197	165	16	66	36	14	33	-	16	1	15
KVINNER .....	187	58	-	11	12	5	30	-	22	1	106
14 BÅLERUD .....	384	223	16	77	48	19	63	-	38	2	121
MENN .....	197	165	16	66	36	14	33	-	16	1	15
KVINNER .....	187	58	-	11	12	5	30	-	22	1	106
UTEN FAST BOPEL I ALT .....	22	11	-	1	-	6	-	4	10	-	1
MENN .....	15	9	-	-	-	5	-	4	6	-	-
KVINNER .....	7	2	-	1	-	1	-	-	4	-	1



TABELL 17. HOVEDTALL FOR HUS OG BEBODDE BOLIGER I DE ENKELTE TELLINGSKRETSE

TELLINGSKRETS	HUS				BEBODDE BOLIGER							BO- SAT- TE PR. ROM
	I ALT	AV DISSE:			I ALT	AV DISSE MED:						
		VAN.HUS TILKN. GARDS- DRIFT, FRITTL. ENEBOL.	BYGGEAR			INNLAGT VANN I HUSET	EGET OG EGET BAD	WC OG BAD	WC OG ELLERS UTEN BAD	EGET ELLER FELLES WC OG UTEN BAD	EGET ELLER FELLES WC OG UTEN WC	
			1946- 1960	1961- 1970								
KOMMUNEN I ALT .....	2 865	1 374	737	1 336	4 196	4 037	2 735	77	58	697	0,7	
TETTBYGDE KRETSE I ALT ...	2 731	1 278	707	1 311	4 020	3 882	2 697	68	57	654	0,7	
01 INGIERASEN .....	178	131	17	161	193	193	192	1	-	-	0,7	
02 KOLBOTN SENTRUM .....	308	156	127	42	413	404	244	28	32	59	0,7	
03 ØRMERUD .....	245	153	97	28	356	329	112	11	6	124	0,7	
04 ØSTASEN .....	184	46	-	184	359	359	358	-	1	-	0,8	
05 TARNLIA/TARNÅSEN .....	164	-	-	164	311	311	311	-	-	-	0,7	
06 HELLERASTEN .....	372	127	214	158	455	455	442	11	2	-	0,8	
07 ØDEGÅRDEN .....	214	29	5	207	458	453	449	-	-	-	0,8	
08 SOFIEMYR .....	292	150	19	272	403	403	399	2	2	-	0,7	
09 SOLBRATAN .....	167	111	39	24	238	224	124	11	12	31	0,7	
10 FRYDENBERG .....	145	87	59	13	202	179	5	2	1	133	0,7	
11 MYRVOLL .....	132	78	64	13	173	168	29	1	-	101	0,7	
12 SÆTRESKOGEN .....	234	151	40	33	313	272	5	1	-	138	0,7	
13 VESTRE GREVERUD/SÆTRE	96	59	26	12	146	132	27	-	1	68	0,7	
SPREDTBYGDE KRETSE I ALT .	134	96	30	25	176	155	38	9	1	43	0,7	
14 BÅLERUD .....	134	96	30	25	176	155	38	9	1	43	0,7	

## KRETSFORTEGNELSE

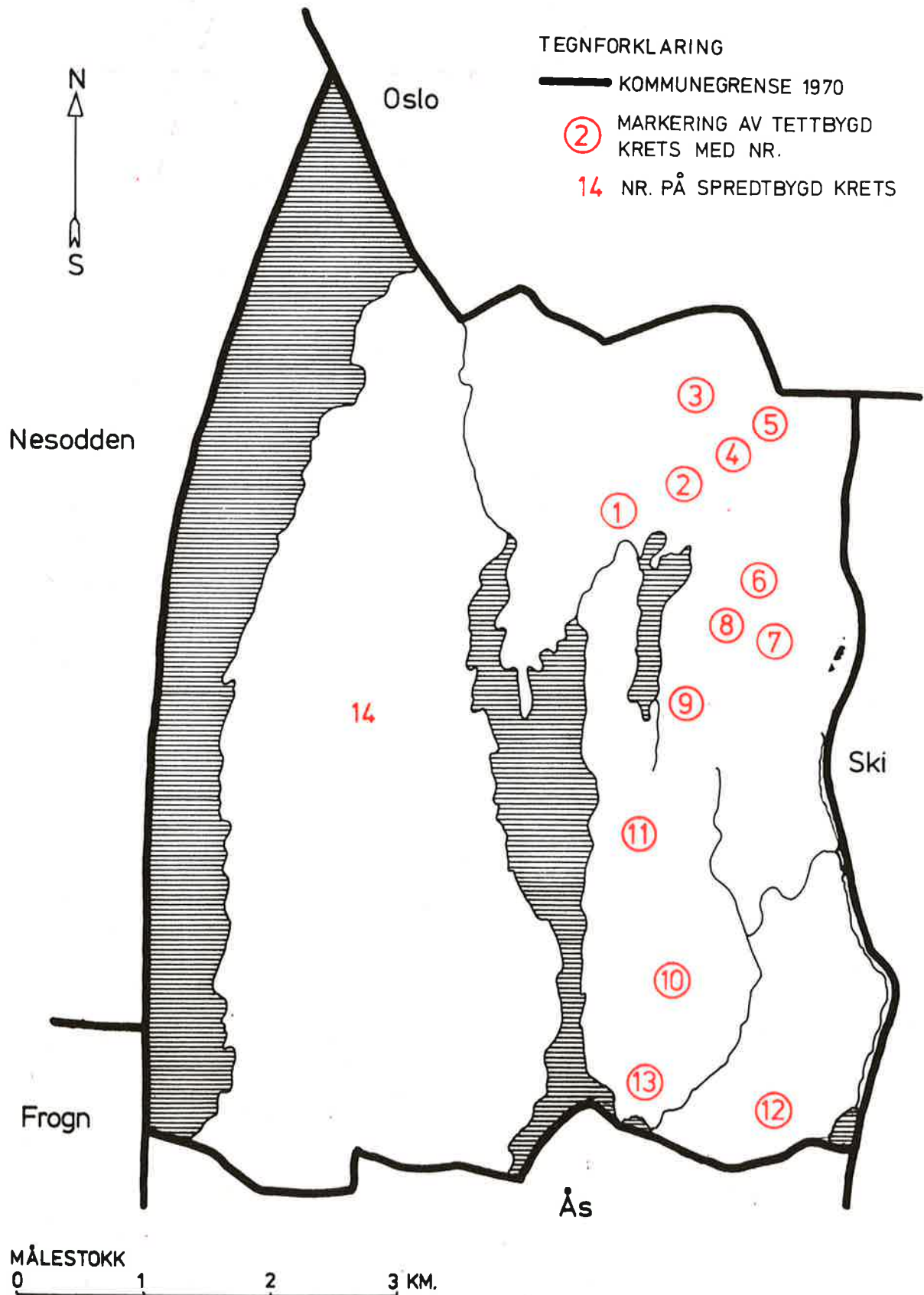
Krets- nr.	Navnet på kretsen	Krets- type <sup>1)</sup>	Omfang
0	Uten fast bopel	0	..
1	Ingieråsen	T	Chr. Sindingsv., Edv. Griegsv. like nr. 4-14, nr. 15-22 og 24, Eivind Alnæsv., Halfd. Kierulfsv., Ingierkollv., Iver Holtersv., Joh. Halvorsensv., Joh. Svendsensv., Kolbotnv. nr. 100 og 101, Ole Bulls v., Per Lassonsv., Rikard Nordråls v. og Vass- bonnv.
2	Kolbotn Sentrum	T	Edv. Griegsv. nr. 1 og 2, Fjellstien, Fjellv. nr. 1-13, Furukollv., Furuliv., Granåsbk., Holtev., Kirkev., Kantorv., Kolbotnv. nr. 4, 6, like nr. 10-14, 18-24, nr. 25, like nr. 26-30, nr. 31, 33-39, 41, 42 og 44-47, Liav., Mastemyrv., Ormerudv. nr. 1-4 og like nr. 8-38, Rikeåsv., Skiv. nr. 51, ulike nr. 57-61, nr. 62-65, 67 og 69, Skolebk., Solbk., Solbråtanv. nr. 2, 8, 10, 14 og 16, Strand- liv., Sønsterudv. nr. 1-10 og Th. Hansensv..
3	Ormerud	T	Augestadv., Bringav., Dalsv., Fjellv. nr. 14, 15, 19-24, 26-35, 37-45, 47, 49-53 og ulike nr. 55-63, Grønliv., Haugastølv., Kornmov. like nr. 2-6, nr. 10, 14 og 16, Nordbråtenv., Ormerudv. like nr. 40-44, nr. 45, 46, 48-59 og like nr. 64-80, Skiv. nr. 1, 3, 4, 12, 13, 15-19, like nr. 22-28, nr. 29-36, 38, 39, 41, 42 og 46, Skogv., Vardev. og Vestenga.
4	Øståsen	T	Harev., Huldrefaret, Kornmov. ulike nr. 3-9, nr. 20 og 22, Røyskattv. og Rådyrv..
5	Tårnlia/Tårnåsen	T	Gimlev., Gjallarv. like nr. 12-18, Odinsv..
6	Hellerasten	T	Bragesv., Frøyasv., Gautesv., Gjallarv. nr. 1-11 og ulike nr. 13-19, Heimdalsv., Hermodsv., Idunsv., Jotunv., Njårdsv., Sønsterudv. ulike nr. 13-29, Torsv., Trymsv. og Valhallav..
7	Ødegården	T	Fløysbonnv., Harald Hårfagresv., Håkon Jarlsv., Kongev. nr. 11-20, like nr. 22-26, ulike nr. 35-39, 43 og 49, Olav Trygvasons v. og Sam Eydesv..
8	Sofiemyr	T	Alex Kiellandsv., Bjørnstjerne Bjørnsonsv., Camilla Collettsv., Henriksv., Holbergsv., Jonas Liesv., Oskar Bråtensv., Pernillesv., Sigrid Undsetsv., Sønsterudv. like nr. 16-24 og nr. 32, Welhavensv., og Wesselsv..
9	Solbråtan	T	Bekkeliv., Borgenv., Ekornrudv., Heimenv., Midtoddv., Skiv. like nr. 68-72, nr. 73-82, 85, 89, 90 og ulike nr. 93-97, Solbråtanv. like nr. 18-28, 32-44, 48-70 og 74-78, Utsiktstv..
10	Frydenberg	T	Bakkev., Eventyrsv., Frydenbergv., Greverudkollen, Greverudv., Maristien, Toppv., Tvedtsv., Vestliv., Østliv., gnr. 42 bnr. 7.
11	Myrvoll	T	Bjørnemyrv., Brattåsv., Byåsv., Haukeliv., Kappv., Myrvollv., Skiv. nr. 121-124, 127, 128, like nr. 132-136, 142-146, 150, nr. 154-157, 159, 160, 162, 163, 165 og 167-170, Stangåsv., Tårnv., Vestv., Vinkelv. og Åsmyrv..
12	Sætreskogen	T	Bergstien, Bjerkev., Dovrev., Elverhøyv., Høgsæterv., Jegerv., Kjelsåsv., Kongev. nr. 301, 302 og ulike nr. 303-309, Kringsjåv., Nordliv., Orrev., Parkv., Rugdev., Snorresv., Solv., Slåbråtv., Støls v., Sætreskogv., Tiurv., Tjernsliv., Trollv., Tussev., Vel- lets v., Øatagløttv. og Åsenv..

1) T = Tettbygd krets. S = Spredtbygd krets.

## KRETSFORTEGNELSE (forts.)

Krets- nr.	Navnet på kretsen	Krets- type	Omfang
13	Vestre Greverud/ Sætre	T	Durendalsv., Fageråsv., Gjersjøv., Høgdav., Møl- lev., Skiv. nr. 192, 194, like nr. 200-204, nr. 207, 208, 210-212, 214, 216, 219, 220, 225-231, 233, 236, 238-244 og 246, Skjervenv., Sætrev. og Th. Kittel- sensv..
14	Bålerud	S	Bjørnsrud gård, gnr. 32-37, 39, gnr. 41 bnr. 1, gnr. 42 bnr. 2 og 205, 45, 46 og 48, gnr. 49 bnr. 4 og 5. Unntatt bnr. under krets 2.

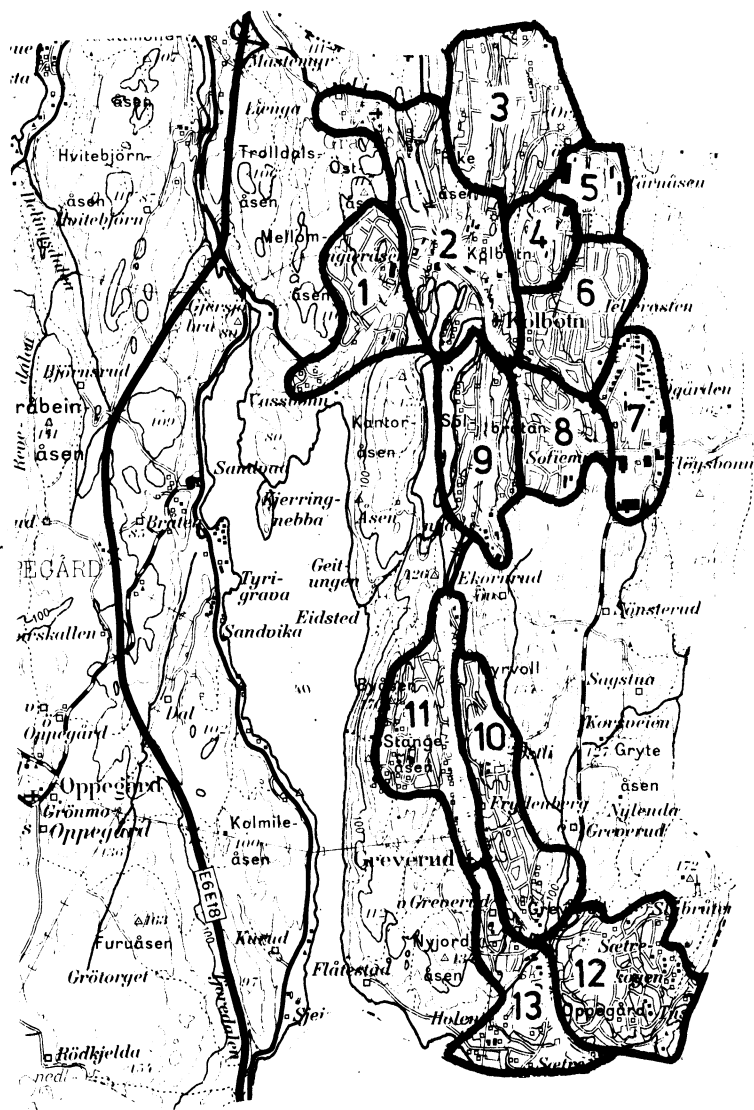
## 0217 OPPEGÅRD





# 0217 OPPEGÅRD

## TETTBYGDE KRETSER



MÅLESTOKK 1: 50 000



TEGNFORKLARING

**—** KRETSGRENSE 1970

**1** NR. PÅ TETTBYGD KRETS



Med samtykke fra Norges Geografiske Oppmåling  
er N G O's kartmateriale brukt som kartgrunnlag.