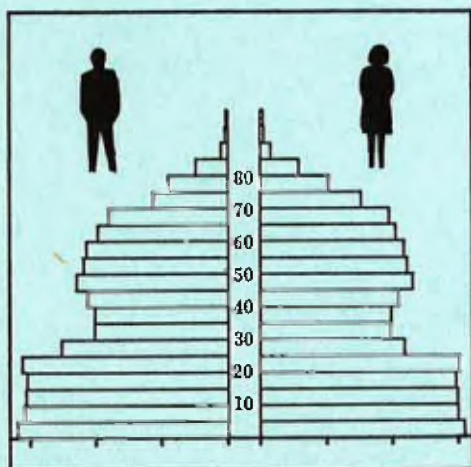


STATISTISKE KOMMUNEHEFTER



FOLKE- OG BOLIGTELLING

1. NOVEMBER 1970

1627 **BJUGN**

STATISTISK SENTRALBYRÅ
OSLO


STATISTISKE KOMMUNEHEFTER



FOLKE- OG BOLIGTELLING
1. NOVEMBER 1970

1627 BJUGN

STATISTISK SENTRALBYRÅ
OSLO 1973



FORORD

Den første statistikken utarbeidd på grunnlag av oppgaver til folketellingen i 1970, ble publisert i desember 1971 i heftet "Folkemengden etter alder og ekteskapelig status, 31. desember 1970".

I serien Statistiske kommunehefter legger Statistisk Sentralbyrå fram de viktigste resultater fra Folke- og bolig telling 1970 for hver enkelt kommune. Heftene vil bli utgitt fra midten av 1972 til siste halvdel av 1973. Da kontrollen av tellingsoppgavene ikke er avsluttet når kommuneheftene utarbeides, er tallene i disse heftene foreløpige.


Endelige tall for hele landet vil bli publisert i 6 hefter som ventes å bli utgitt i 1974. Disse publikasjonene vil også inneholde tabeller med geografiske fordelinger. I tillegg til de tabellene som blir trykt, vil det bli utarbeidd tabeller med mer detaljert statistikk. På grunnlag av tellingsresultatene vil det videre bli utarbeidd et bosettingskart og flere større spesialartikler.

Professor Hallstein Myklebost, Geografisk Institutt, Universitetet i Oslo, har vært Byråets konsulent i arbeidet med kretsinnvidlingen.

Statistisk Sentralbyrå, Oslo, 2. mai 1972

Petter Jakob Bjerve

Einar Jensen



INNHold

Side

P r i n s i p p e r o g d e f i n i s j o n e r	7
1. Omfanget av Folke- og bolig telling 1970	7
2. Definisjon av personkjennemerker	7
3. Definisjon av familie- og husholdningstype	10
4. Definisjon av hus og bolig og hus- og boligkjennemerker	11
5. Inndelingen i tellingskretser	13
6. Merknader til tabell 1	14

T a b e l l e r


1. Folkemengden ved folketellingene 1801-1970	16
2. Folkemengden etter kjønn og inntektstakernes viktigste kilde til livsopphold og næring ...	16
3. Personer 16 år og over etter yrkesaktivitet, kjønn og alder	16
4. Personer 16 år og over med minst 100 arbeidstimer etter yrkesstatus, arbeidstid, kjønn og næring/yrkesområde	17
5. Personer 16-69 år etter yrkesaktivitet, kjønn og høyeste utdanning	18
6. Yrkesaktive, skoleelever og studenter 16 år og over etter kjønn og arbeids-/skole-/studie- sted pr. 1. november 1970	19
7. Familier og personer etter familietype og husholdningstype	19
8. Personer 16 år og over med egen bolig etter alder, ekteskapelig status og kjønn	19
9. Hus, boliger, rom og bosatte etter hustype	20
10. Beboede boliger etter hustype og byggeår, og hus, rom og bosatte etter husets byggeår	20
11. Beboede boliger etter hustype og tallet på rom, og bosatte etter tallet på rom i boligen .	20
12. Beboede boliger, rom og bosatte etter boligtetthet	21
13. Beboede boliger, rom og bosatte etter boligens utstyr	21
14. Beboede boliger, rom og bosatte etter eier-/leierforholdet til boligen	21
15. Folkemengden etter alder, kjønn og tellingskrets	22
16. Personer 16 år og over etter viktigste kilde til livsopphold, næring, kjønn og tellings- krets	23
17. Hovedtall for hus og beboede boliger i de enkelte tellingskretser	25

V e d l e g g

1 a. Kretsfortegnelse	27
1 b. Inndelingen i sogn pr. 1. november 1970	27
1 c. Oversikt over endringene i kommuneinndelingen mellom tellingen i 1960 og tellingen i 1970.	28
2. Kartskisse over kretsinnndelingen	29
3. Oversiktskart over tettbygde kretser	31

S t a n d a r d t e g n

- .. Oppgave mangler
- : Tall kan ikke offentligjøres
- Null



PRINSIPPER OG DEFINISJONER

1. OMFANGET AV FOLKE- OG BOLIGTELLING 1970

Folketellingen omfatter alle personer (også utenlandske statsborgere) som ifølge Forskrifter av 20. januar 1970 om ordningen og føringen av folkeregistrene, var registrert som bosatt i Norge på tellingstidspunktet den 1. november 1970.

I boligteellingen har en med alle hus og privatboliger (privatleiligheter m.v.) hvor minst én person var registrert bosatt den 1. november 1970. Hus og boliger som var ubebodd eller som var bebodd bare av midlertidig tilstedeværende (f.eks. ugifte personer som oppholdt seg utenom foreldrenes hjem på grunn av studier), omfattes således ikke av tellingen. Heller ikke er boliger for forpleide i aldershjem, pleiehjem og barnehjem og for losjerende i pensjonater, hoteller o.l. med. Hus hvor alle eller en del av de registrert bosatte var forpleide eller losjerende, er derimot inkludert.

I avsnitt 2 er det gjort nærmere rede for bostedsbegrepet (det sted som en person skal regnes som bosatt) og i avsnitt 4 for hus- og boligbegrepet.

2. DEFINISJON AV PERSONKJENNERKER

Når ikke annet er nevnt, refererer personopplysningene seg til den 1. november 1970.

Bosted

Den enkelte person er i tellingen regnet å ha sitt bosted i den kommune og i den bolig hvor vedkommende var registrert som bosatt den 1. november 1970 ifølge forskriftene om ordningen og føringen av folkeregistrene. Hovedregelen er her at en person skal registreres som bosatt der hvor vedkommende regelmessig tar sin døgnhvile. De viktigste registreringsreglene er ellers:

Bostedsforhold	Skal registreres som bosatt i
Gift person som p.g.a. arbeid, studier, avtjening av verneplikt e.l. oppholder seg utenom ektefellenes felles bolig	Ektefellenes felles bolig
Ugift person som p.g.a. studier, skolegang eller avtjening av verneplikt oppholder seg utenom foreldrenes/forsørgers bolig	Foreldrenes/forsørgers bolig
Ugift person med eget arbeid og som vanligvis ikke bor hos foreldre/forsørger	Boligen der personen vanligvis bor
Person som p.g.a. ferie, besøk hos kjente, forretningsreise e.l. er fraværende fra boligen der vedkommende vanligvis bor	Boligen der personen vanligvis bor
Person som er forpleid i barnehjem, aldershjem, pleiehjem eller er satt bort i privat pleie	Barnehjemmet, aldershjemmet, pleiehjemmet eller boligen hvor personen er i pleie. (På grunn av registreringsvanker er imidlertid en del personer som var anbrakt i pleiehjem, registrert som bosatt i privatbolig på tellingstidspunktet.)
Person som er innlagt på sykehus eller anbrakt på arbeidsskole, arbeidsanstalt eller i fengsel	Boligen der personen var bosatt før innleggelsen eller anbringelsen

Personer som ikke kan henføres til en bestemt bolig, er regnet til gruppen "Uten fast bopel". Av registreringstekniske grunner har en imidlertid i tellingen også måttet ta med enkelte personer med fast bosted i denne gruppen. Personer uten fast bopel er som regel registrert som bosatt i den kommunen hvor de sist hadde fast bosted.

I det følgende er begrepet "Bosatt" brukt i samme betydning som begrepet "Registrert bosatt". Det er ikke som ved tidligere tellinger, hentet inn opplysninger om midlertidig bosted. Fra 1970-tellingen kan det derfor ikke gis oppgaver over den tilstedeværende befolkning.

Alder

I fordelingene etter alder er den enkelte person gruppert etter alder pr. 31. desember 1970 (1970 minus fødselsår), og ikke som ved tidligere tellinger etter alder på tellingstidspunktet.

Ekteskapelig status

Det er brukt fire hovedgrupperinger etter ekteskapelig status, nemlig ugifte, gifte, separerte og før gifte. Som før gifte er regnet skilte, enker og enkemenn.

Utdanning

Oppgavene over utdanning omfatter enkeltutdanninger på heltid av minst 5 måneders normal varighet og deltidsutdanninger av tilsvarende varighet. For personer med flere enkeltutdanninger, er den utdanning som har lengst samlet varighet (normal varighet av enkeltutdanningen tillagt varigheten av den forutdanning som kreves) regnet som høyeste utdanning. Av utdanninger med lik samlet varighet, er den som antas å være av størst yrkesmessig betydning, oppfattet som personens høyeste utdanning. Klassifiseringen er i samsvar med Standard for utdanningsgruppering (Statistisk Sentralbyrås Håndbøker, nr. 28). I tellingen er det imidlertid foretatt følgende tre-delning av standardens gymnasnivå (samlet utdanningsvarighet 10-12 år):

1. Utdanning på gymnasnivå I (10 år)
2. Utdanning på gymnasnivå II (11 år)
3. Utdanning på gymnasnivå III (12 år)

Videre er utvidet grunnskoleutdanning (10. frivillig år) i tellingen gruppert sammen med 9-årig grunnskole, mens den er skilt ut som egen gruppe under gymnasnivå i Standard for utdanningsgruppering.

Yrkesaktivitet

Som yrkesaktivitet er regnet alt arbeid mot vederlag, enten i form av lønn, inntekt av egen bedrift, naturalier e.l., inklusive arbeid som familiemedlem uten fast lønn i familiebedrift (f.eks. gårdsbruk, forretning m.v.), verneplikttjeneste og tilsvarende plikttjeneste, men eksklusive husarbeid for egen familie.

I gruppen "Med yrkesaktivitet" er tatt med alle personer 16 år og over som utførte yrkesaktivitet i hele eller en del av perioden 1. november 1969 - 31. oktober 1970, også personer som begynte eller sluttet i arbeidslivet i denne perioden, deltidsarbeidere og elever og studenter som hadde hatt feriearbeid.

I tidligere tellinger er personer med inntekt av egen yrkesaktivitet som viktigste kilde til livsopphold, regnet til yrkesbefolkningen (personer med yrke). I disse tellingene avviker imidlertid definisjonen av yrkesaktivitet på enkelte punkter fra definisjonen som er gitt ovenfor. I 1970-tellingen er ikke en bestemt gruppe av personer regnet som yrkesbefolkning. Det er imidlertid gitt fordelinger etter viktigste kilde til livsopphold og etter arbeidstid.

Viktigste kilde til livsopphold

Personer 16 år og over er gruppert etter den kilde til livsopphold som var viktigst de siste 12 månedene før tellingstidspunktet.

Med inntekt av eget arbeid er ment inntekt av egen yrkesaktivitet.

"Pensjon, trygd" omfatter syketrygd, arbeidsløshetsstrygd, forsørgertrygd, uføretrygd, alderstrygd, yrkesskadetrygd, krigspensjon, bedriftspensjon o.l. Ektefeller som hadde hver sin pensjon som viktigste kilde til livsopphold, er begge gruppert under denne kilden til livsopphold. I disse tilfellene er således ikke den ene ektefellen regnet som forsørget eller å ha husarbeid i hjemmet som viktigste kilde til livsopphold.

Som formue, lån m.v. er også regnet føderåd, leieinntekt, forpaktningssinntekt, annen formuesinntekt og utbetalinger i samband med livsforsikring eller individuell pensjonsforsikring.

"Stipend m.v." omfatter foruten stipend, underhold fra andre enn privatpersoner (f.eks. stønader fra det offentlige, institusjoner eller bedrifter), unntatt pensjon og trygd.

I gruppen "Husarbeid i hjemmet, forsørget" er tatt med alle personer som ikke hadde en av kildene som er spesifisert foran, som den viktigste kilde til livsopphold.

Inntektstaker/Ikke-inntektstaker

Som inntektstakere er regnet personer 16 år og over med inntekt av eget arbeid; pensjon, trygd m.v.; formue, lån m.v. eller stipend m.v. som viktigste kilde til livsopphold. Tilsvarende er som ikke-inntektstakere regnet alle personer under 16 år og personer 16 år og over som under viktigste kilde til livsopphold er gruppert på "Husarbeid i hjemmet, forsørget". Husmødre som ikke var inntektstakere, er skilt ut som egen gruppe. Denne gruppen omfatter gifte kvinner 16 år og over med husarbeid i hjemmet som viktigste kilde til livsopphold.

I tabell 2 er ikke-inntektstakere gruppert etter samme kilde til livsopphold/næring som en inntektstaker i samme familie (definisjon av familieenheten er gitt i avsnitt 3). Denne inntektstakeren er valgt ut etter følgende prioritetsrekkefølge:

1. Mannlig ektefelle/far
2. Kvinnelig ektefelle/mor
3. Eldste sønn, nest eldste sønn osv.
4. Eldste datter, nest eldste datter osv.

Personer som tilhørte familie uten en eneste inntektstaker, er i tabell 2 gruppert under uoppgitt kilde til livsopphold.

Elever, studenter (tabell 5)

Som elever og studenter er i tabell 5 regnet personer som i løpet av de siste 12 måneder før tellingstidspunktet, gikk på skole eller studerte, uten hensyn til andre aktiviteter som f.eks. yrkesaktivitet.

Arbeidstid

Opgavene over arbeidstid gjelder perioden 1. november 1969 - 31. oktober 1970 og omfatter tid som er gått med til yrkesaktivitet. Tid som er brukt til skolearbeid, studier og husarbeid for egen familie, er således ikke inkludert. Personer som i perioden hadde mindre enn i alt én måneders sykefravær, og ellers - bortsett fra ferie - arbeidet full dag hele perioden, er regnet å ha hatt heldagsarbeid.

Generelt om grupperingen etter næring, yrke og yrkesstatus

Personer 16 år og over med yrkesaktivitet er gruppert på næring etter arten av virksomheten til den bedrift som den enkelte arbeidet i hele tiden eller lengst tid de siste 12 måneder før tellingstidspunktet. Disse personene er videre gruppert på det yrke og den yrkesstatus som de hadde hele tiden eller lengst tid i bedriften i 12-månedersperioden.

Næring

Næringsgrupperingen er foretatt etter 1960-utgaven av Standard for næringsgruppering i offentlig norsk statistikk (Statistisk Sentralbyrås Håndbøker, nr. 9). Denne standarden er i samsvar med International Standard Industrial Classification of All Economic Activities (ISIC), Rev. 1.

Med begrepet "Industri m.v." som er brukt i tabelldelen, er ment næringene bergverksdrift m.v., industri og kraft- og vannforsyning m.v. Videre er som "Samferdsel" regnet næringene sjøtransport og annen samferdsel. Samlegruppen "Tjenesteytende næringer" omfatter finansinstitusjoner, eienomsdrift, offentlig administrasjon og forsvar, offentlig og privat tjenesteyting og personlig tjenesteyting. I tabell 4 er under "Annen tjenesteyting" tatt med næringsgrenene hotell- og restaurantdrift og vask, rensing og andre personlige tjenester.

Yrke

Yrkesgrupperingen er foretatt etter Standard for yrkesgruppering i offentlig norsk statistikk (utgitt av Arbeidsdirektoratet i 1965) som i prinsippet følger 1958-utgaven av International Standard Classification of Occupations (ISCO).

Yrkesstatus

I tellingen er det brukt følgende fire grupperinger etter yrkesstatus:

1. Ansatt
2. Selvstendig uten leid hjelp
3. Selvstendig med leid hjelp
4. Familienmedlem uten fast lønn i familiebedrift

Personer (også medeiere) som arbeide i firmaer organisert som aksjeselskap, andelslag eller annen selskapsform med begrenset ansvar, er alltid regnet som ansatte.

En person er regnet som selvstendig (med eller uten leid hjelp) dersom vedkommende drev firmaet alene for egen regning eller sammen med andre som medeier med ubegrenset ansvar (f.eks. i ansvarlig selskap). I de tilfelle hvor ektefeller arbeide i felles virksomhet (f.eks. gårdsbruk, forretning) som ikke var organisert som aksjeselskap e.l., er den ene ektefellen regnet som selvstendig og den andre som familienmedlem uten fast lønn i familiebedrift. Gruppen "Familie-medlem uten fast lønn i familiebedrift" omfatter ellers personer som arbeide i familie-virksomhet uten fast avtalt lønn og som verken var eier eller medeier i virksomheten. Et familienmedlem uten fast lønn kan imidlertid ha vederlag for arbeidet i form av kost og losji, andel av overskott e.l.

I tabell 4 er det gitt oppgaver over tallet på henholdsvis ansatte og selvstendige (med eller uten leid hjelp). Differansen mellom summer av disse tall og totaltall utgjør følgelig tallet på familienmedlemmer uten fast lønn i familiebedrift.

Arbeids-/skole-/studiested

Personer som pr. 1. november 1970 både hadde inntekt av eget arbeid og som gikk på skole eller studerte, er i tabell 6 gruppert som yrkesaktive og etter arbeidssted dersom arbeidstiden de foregående 12 månedene utgjorde minst 1 000 timer. I motsatt fall er de gruppert som skoleelever/studenter og etter skole-/studiested.

Som personer med annet arbeidssted er regnet personer som arbeide i flere kommuner, var til sjøs eller som arbeide i utlandet. Tilsvarende er personer som studerte i utlandet gruppert under annet studiested.

Egen bolig

Ektefeller som var bosatt i samme privatbolig og hvor minst én av ektefellene var boliginnehaver, er begge regnet å ha egen bolig. For øvrig er bare boliginnehaveren eller én av bolig-innehaverne gruppert under "Egen bolig". Forpleide i aldershjem, barnehjem og pleiehjem og losjerende i pensjonater og hoteller m.v. er aldri regnet å ha egen bolig.

Definisjon av begrepet "Boliginnehaver" er gitt i kapittel 4 under avsnittet "Eier-/leierforhold".

3. DEFINISJON AV FAMILIE OG HUSHOLDNINGSTYPE

Grupperingene på familie og husholdningstype refererer seg til tellingstidspunktet den 1. november 1970.

Familie

Til én og samme familie er regnet:

1. Ektepar og eventuelle ugifte barn registrert bosatt i samme privatbolig, aldershjem, pleiehjem, pensjonat, hotell e.l.
2. Far/mor med ugifte barn registrert bosatt i samme privatbolig, aldershjem, pleiehjem, pensjonat, hotell e.l.
3. Hver enkelt person som ikke hører inn under noen av de to gruppene som er spesifisert ovenfor (bl.a. personer uten fast bopel). Disse personene danner således hver for seg egen familie (familie med én person).

I familier med ektepar er også tatt med eventuelle ugifte barn av bare den ene ektefellen og ugifte adoptivbarn og stebarn, men ikke fosterbarn.

Av reglene som er nevnt ovenfor, går det fram at personer (f.eks. ektefeller) som ikke var registrert bosatt i samme privatbolig, aldershjem, pleiehjem, pensjonat, hotell e.l., aldri er gruppert under samme familie. Videre går det fram at gifte, separerte, skilte, enker og enkemenn ikke i noe tilfelle er regnet til samme familie som foreldrene. Når f.eks. et ektepar bor sammen med en skilt datter, danner ektefellene egen familie og datteren egen familie. Ellers kan nevnes at ugifte søsken som har felles bolig, men hvor ingen av foreldrene er bosatt, hver for seg er regnet som særskilt familie.

Husholdningstype

Det er skilt mellom tre hovedtyper av husholdning, nemlig privathusholdning, felleshusholdning og annen husholdning.

Gruppen "Privathusholdning" omfatter personer som var registrert som bosatt i privatbolig. Denne husholdningstypen er videre splittet opp etter tallet på familier i husholdningen. Som husholdningsenhet er her regnet bolighusholdning (som omfatter alle bosatte i samme bolig) og ikke kostholdning som ved tidligere tellinger.

Til felleshusholdning er regnet forpleide som var registrert bosatt i aldershjem, barnehjem og pleiehjem og losjerende som var registrert bosatt i pensjonat, hotell e.l.

Betjeningspersonale bosatt ved felleshusholdninger er alltid gruppert under privathusholdning. Det samme gjelder militært personell som var bosatt i militærforlegning.

Annen husholdning omfatter personer uten fast bopel.

4. DEFINISJON AV HUS OG BOLIG OG HUS- OG BOLIGKJENNEMERKER

Hus- og boligopplysningene refererer seg til den 1. november 1970.

Hus

Som eget hus er som hovedregel regnet bygg som fra kjeller til loft er atskilt fra andre bygg. Fra denne regelen er det gjort følgende to unntak:

1. Hver enkelt bolig i vertikalt delte tomannsboliger og i rekke, kjede, atrium og terrasse er alltid regnet som særskilt hus.
2. Selv om det fra kjeller til loft er skillevegg(er) uten gjennomgang, er henholdsvis horisontalt delte tomannsboliger som er bygd sammen i rekke e.l., og hver enkelt blokk regnet til ett og samme hus.

Som nevnt under avsnitt 1, omfatter tellingen alle hus hvor minst én person var registrert som bosatt den 1. november 1970.

Bolig

Til en bolig (leilighet m.v.) er som hovedregel regnet rom som er bygd (eller ombygd) til bruk for én person eller for flere personer med fellesskap i kost og losji, og hvor det er adkomst til rommene (rommet) uten å måtte gå gjennom en annen bolig. Avgrensingen av boligenhetene er ellers foretatt etter følgende spesielle regler:

1. En hybel med egen inngang (utenfra eller fra korridor, oppgang e.l.) og som er bygd i tilknytning til en bolig, er regnet som særskilt bolig bare når hybelboeren (hybelboerne) selv holdt kosten.
2. Hybler uten egen inngang er ikke skilt ut som særskilte boliger.
3. I hybelbygg o.l. er hver enkelt hybel regnet som egen bolig, også i de tilfelle flere hybler har felles gang, hall, bad og/eller kjøkken.
4. I bygg for felleshusholdning, i hus som er bygd i tilknytning til slike bygg og i militærforlegninger er hybler o.l. for ansatte regnet som særskilte boliger. Likeledes er rom som ble brukt av en ansatt med ektefelle og eventuelle barn, regnet til én og samme bolig.

Med privatbolig er i tellingen ment boliger som ikke er bebodd av forpleide i aldershjem, barnehjem og pleiehjem eller av losjerende i pensjonater, hoteller o.l. Boliger for ansatte (f.eks. sykepleiere) ved felleshusholdninger er således regnet som privatboliger. Det samme gjelder boliger for befal m.v. i militærforlegninger.

Som nevnt under avsnitt 1, omfatter tellingen alle privatboliger hvor minst én person var registrert bosatt den 1. november 1970. Som betegnelse på disse boligene er i tabelldelen brukt "Bebodde boliger". For de enkelte hus som er med i tellingen, er det imidlertid hentet inn oppgaver over samlet tall på privatboliger (inkl. ubebodde boliger og boliger med bare midlertidig bosatte). Tallene på boliger i alt i tabell 9 gjelder disse boligene.

Rom

Opgavene over tall på rom refererer seg til boliger som er med i tellingen, og omfatter beboelsesrom på 6 m² eller mer som kan nyttes året rundt. Bortsett fra i tabell 11, er også kjøkken på 6 m² eller mer inkludert. Entré, hall, bad, alkove, hems og rom som bare nyttes i næringsvirksomhet (f.eks. kontor) er ikke med.

Bosatte

Tallene på bosatte omfatter personer registrert som bosatt i privatboliger og således ikke personer som er regnet til felleleshusholdning og personer uten fast bopel.

Hustype

Som våningshus i tilknytning til gårdsdrift er - uansett hustype ellers - regnet hus hvor gårdbrukeren selv, forpakter eller kårfolk var bosatt, men ikke hus for gårdsarbeidere og hus på nedlagte bruk.

Hustypen "Frittliggende enebolig" omfatter hus med én bolig og med minst en halv meters avstand til nærmeste hus (unntatt garasje o.l.).

Til gruppen "Enebolig i rekke, kjede, atrium m.v." er også regnet husenhetene i vertikalt delte tomannsboliger.

Horisontalt delt tomannsbolig er hus med to vanlige leiligheter (som kan ha ulik størrelse) og hvor den ene leiligheten ligger i en etasje over den annen.

Hustypen "Annet småhus" omfatter hus med inntil 2½ etasjer (ekskl. underetasje), unntatt våningshus i tilknytning til gårdsdrift, eneboliger og horisontalt delte tomannsboliger. Hus som har én eller to vanlige leiligheter og hybelleilighet som er skilt ut som egen bolig, er også gruppert under denne hustypen.

Som blokk er regnet hus med 3 etasjer (ekskl. underetasje) eller mer.

Provisorisk boligbygg er hus m.v. som helt eller delvis er tatt i bruk til bolig for 10 år eller mindre (inkl. campingvogner, båter, telt, gammer o.l.).

Gruppen "Forretningsbygg m.v." omfatter hus hvor halvparten eller mindre av golvarealet nyttes til privatboliger, unntatt bygg for felleleshusholdning. Hus med to etasjer og hvor det er forretning i første etasje og bolig i annen etasje, er alltid gruppert under denne hustypen.

Som bygg for felleleshusholdning er regnet hus hvor det for bosatte og/eller midlertidig tilstedeværende er organisert felleleshusholdning. Hus i studentbyer o.l. er imidlertid aldri gruppert her. Av avgrensingsregler som det er gjort rede for under andre avsnitt, går det fram at oppgaver over tall på boliger, rom og bosatte i bygg for felleleshusholdning, bare omfatter privatboliger og rom og bosatte i disse boligene.

Byggeår

Som byggeår er for det enkelte hus regnet det år da minst halvparten av boligene i huset var ferdige til innflytning. Hus som er ombygd, er gruppert etter opprinnelig byggeår.

WC, bad

Boliger med eget wc/eget bad omfatter boliger med wc/bad som bare de bosatte i boligen har rett til å nytte, uten hensyn til om wc/bad ligger i eller utenfor boligen. Som boliger med felles wc/felles bad er regnet boliger som har wc/bad felles med en eller flere andre boliger.

Eier-/leierforhold

Personer med råderett over boligen som de er bosatt i (eier, leier den e.l.), er regnet som boliginnhavere.

Boliginnehavere (f.eks. medlemmer av borettslag) med aksje eller andel som gir borett til boligen, er alltid regnet som leieboere med aksje/andel, også i de tilfelle det er betalt innskott som er høyere enn pålydende verdi av aksjen/andelen.

Leieboere med innskott er boliginnehavere som har betalt innskott (f.eks. obligasjonsinnskott) for å leie boligen, men ikke leieboere som bare har betalt forskott på husleie.

Boliginnehavere som disponerer boligen vederlagsfritt eller som kårbolig, er regnet som leieboere.

En boliginnehaver er regnet å disponere boligen som tjenestebolig når den er stilt til disposisjon i samband med tjenesteforhold på vilkår av at boligen må fraflyttes når tjenesteforholdet opphører, uten hensyn til om det betales husleie eller ikke. Boliger som boliginnehaveren har aksje, andel eller innskott i, er imidlertid aldri regnet som tjenestebolig.

Gjennomsnittstall

Boliger pr. hus er lik tallet på privatboliger i hus som er med i tellingen (inkl. ubebodde boliger og boliger med bare midlertidig tilstedeværende) dividert med tallet på hus som er med i tellingen.

Bebodde boliger pr. hus er lik tallet på privatboliger som er med i tellingen dividert med tallet på hus som er med i tellingen.

Rom pr. bolig er lik tallet på rom (inkl. kjøkken på 6 m² eller mer) i privatboliger som er med i tellingen dividert med tallet på disse boligene.

Bosatte pr. bolig er lik tallet på bosatte i privatboliger dividert med tallet på privatboliger som er med i tellingen.

Bosatte pr. rom er lik tallet på bosatte i privatboliger dividert med tallet på rom (inkl. kjøkken på 6 m² eller mer) i privatboliger som er med i tellingen.

5. INNDELINGEN I TELLINGSKRETSE

For områder som i 1960 tilhørte herredskommune, er kretsinnstillingen foretatt av Byrådet og etter de samme retningslinjer som i 1960-telling. Følgende hovedregler er lagt til grunn for innstillingen:

1. En tellingskrets bør være mest mulig ensartet når det gjelder kommunikasjonsforhold, næringsstruktur og befolkningsutvikling.
2. Kretsgrenser må ikke skjære sogne- eller kommunegrenser.
3. En krets skal bestå enten bare av ett tettbygd strøk, del av tettbygd strøk eller av spredtbygd strøk. Som tettbygd strøk regnes områder med minst 200 bosatte på tellings- tidspunktet og hvor avstanden mellom bolighusene som regel ikke overstiger 50 meter. En hussamling som ligger mer enn 50 meter fra en tettbebyggelse, er imidlertid regnet som en del av det tettbygde strøket dersom hussamlingen naturlig hører sammen med tettbebyggelsen. Andre områder er regnet som spredtbygde strøk og er delt videre opp i tellingskretser.

I 1970-telling er det for områder som i 1960 tilhørte herredskommune, bare foretatt følgende endringer i kretsinnstillingen som da ble brukt:

1. Når regulering av kommune- eller sognegrenser førte til at en 1960-krets falt inn under mer enn én kommune eller ett sogn i 1970, er kretsen delt videre opp slik at kretsgrenser ikke skjærer kommune- eller sognegrenser.
2. Grensene for tettbygde strøk (og dermed for tettbygde kretser) er justert i samsvar med bosettingen pr. 1. november 1970 etter reglene for avgrensning av disse strøkene.
3. I de tilfelle avgrensingen i 1960-telling av spredtbygde kretser ikke var i samsvar med reglene for kretsinnstilling, er grensene justert i 1970-telling.

Innstillingen i tellingskretser av områder som i 1960 tilhørte bykommune, er foretatt av folke- registrene i samråd med kommunale myndigheter. I flere tilfelle er kretsinnstillingen for disse om- rådene ikke den samme som i 1960-telling. I begge tellingene er imidlertid grensene fastlagt slik at de ikke skjærer kommune- eller sognegrenser og at en krets består enten bare av tettbygd strøk eller bare av spredtbygd strøk (avgrenset etter reglene som er nevnt ovenfor).

Tettbygde strøk i områder som i 1960 tilhørte herredskommune, er vanligvis ikke delt opp i flere kretser. Byområder er imidlertid alltid regnet til flere kretser.

I vedlegg 1 a er det gitt en kretsfortegnelse, i vedlegg 2 en kartskisse over kretsinnndelingen og i vedlegg 3 et oversiktskart over én eller flere tettbygde kretser. En oversikt som viser hvilke tellingskretser som inngår i de enkelte sogn, er gitt i vedlegg 1 b.

6. Merknader til tabell 1

I tabell 1 har en generelt sett tatt sikte på å gi tall tilbake til 1801 etter kommuneinndelingen i 1970. Over et så langt tidsrom har det imidlertid skjedd så mange endringer i kommuneinndelingen at det for de fleste kommuner ikke kan gis en sammenliknbar tallserie for hele perioden.

I 1899 ble Bjugn delt i tre herreder - Bjugn, Nes og Skjørn (senere Stjørna). Mellom tellingen i 1960 og tellingen i 1970 er Nes herred, Jøssund herred og en del av tidligere Stjørna herred slått sammen med Bjugn. Resten av Stjørna er overført til Rissa herred. I vedlegg 1 c er det gitt en oversikt som viser hvilke kommuner de enkelte tellingskretser i 1970-tellingen tilhørte i 1960.

T A B E L L E R

TABELL 1. FOLKEMENGDEN VED FOLKETELLINGENE 1801-1970¹

ÅR	FOLKE- MENGDE	ÅR	FOLKE- MENGDE	ÅR	FOLKE- MENGDE	ÅR	FOLKE- MENGDE	ÅR	FOLKE- MENGDE	ÅR	FOLKE- MENGDE
1801	1835	1865	1900	1930	1960 ..	5 022
1815	1845	1875	1910	1946	1970 ..	4 791
1825	1855	1890	1920	1950 ..	5 087		

1 SE MERKNADER TIL TABELL 1 PÅ SIDE 14

TABELL 2. FOLKEMENGDEN ETTER KJØNN OG INNTEKTSTAKERNES VIKTIGSTE KILDE TIL LIVSOPPHOLD OG NÆRING

VIKTIGSTE KILDE TIL LIVSOPPHOLD OG NÆRING	I ALT	MENN	KVIN- NER	INN- TEKTS- TAKERE	IKKE-INNTEKTSTAKERE				
					I ALT	HUS- MØDRE	ANDRE		
							I ALT	AV DISSE:	
								UNDER 16 ÅR	16-24 ÅR
I ALT	4 791	2 473	2 318	2 351	2 440	768	1 672	1 396	221
INNTEKT AV EGET ARBEID I ALT ..	3 708	2 021	1 687	1 531	2 177	701	1 476	1 273	178
JORDBRUK OG SKOGBRUK M.V. ...	973	557	416	428	545	180	365	294	50
FISKE M.V. OG HVALFANGST	111	70	41	52	59	23	36	33	3
INDUSTRI M.V.	584	309	275	221	363	126	237	204	33
BYGGE- OG ANLEGGSVIRKSOMHET .	483	267	216	159	324	99	225	205	19
VAREHANDEL	162	67	95	88	74	23	51	43	8
SAMFERDSEL	657	391	266	272	385	125	260	225	35
TJENESTEYTENDE NÆRINGER	738	360	378	311	427	125	302	269	30
UOPPGITT NÆRING	-	-	-	-	-	-	-	-	-
PENSJON, TRYGD	954	394	560	765	189	60	129	91	29
FORMUE, LAN M.V.	28	16	12	21	7	3	4	4	-
STIPEVD M.V.	34	22	12	34	-	-	-	-	-
UOPPGITT	67	20	47	-	67	4	63	28	14

TABELL 3. PERSONER 16 ÅR OG OVER ETTER YRKESAKTIVITET, KJØNN OG ALDER

KJØNN OG ALDER	I ALT	UTEN YRKES- AKTI- VITET	MED YRKESAKTIVITET						
			I ALT	ARBEIDSTID I TIMER					
				UNDER 100	100- 499	500- 999	1 000 OG MER		
							I ALT	AV DISSE: GITT HELDAGS- ARBEID	
I ALT	3 395	1 587	1 808	8	115	235	1 450	1 166	-
16-19	307	191	116	-	19	14	83	53	-
20-24	241	81	160	1	16	21	122	87	-
25-59	1 912	640	1 272	4	61	147	1 060	894	-
60-66	342	159	183	1	10	30	142	102	-
67-69	117	74	43	2	4	11	26	19	-
70 OG OVER	476	442	34	-	5	12	17	11	-
MENN I ALT	1 755	417	1 338	3	34	76	1 225	1 037	-
16-19	151	79	72	-	11	7	54	39	-
20-24	135	22	113	-	8	11	94	65	-
25-59	1 016	56	960	-	7	30	923	815	-
60-66	173	40	133	1	3	10	119	91	-
67-69	59	27	32	2	2	8	20	17	-
70 OG OVER	221	193	28	-	3	10	15	10	-
KVINNER I ALT	1 640	1 170	470	5	81	159	225	129	-
16-19 I ALT	156	112	44	-	8	7	29	14	-
AV DISSE: GIFTE ...	7	5	2	-	:	:	:	:	-
20-24 I ALT	106	59	47	1	8	10	28	22	-
AV DISSE: GIFTE ...	57	40	17	-	2	5	10	8	-
25-59 I ALT	896	584	312	4	54	117	137	79	-
AV DISSE: GIFTE ...	774	513	261	4	49	108	100	54	-
60-66	169	119	50	-	7	20	23	11	-
67-69	58	47	11	-	2	3	6	2	-
70 OG OVER	255	249	6	-	2	2	2	1	-

TABELL 4. PERSONER 16 ÅR OG OVER MED MINST 100 ARBEIDSTIMER ETTER YRKESSTATUS, ARBEIDSTID, KJØNN OG NÆRING/YRKESOMRADE

NÆRING/YRKESOMRADE	AV DISSE:			MENN	KVIN- NER	ARBEIDSTID I TIMER					
	I ALT	SELV- AN- SATTE	STEN- DIGE			100-999			1 000 OG MER		
						I ALT	MENN	KVIN- NER	I ALT	MENN	KVIN- NER
I ALT	1 800	1 043	508	1 335	465	350	110	240	1 450	1 225	225

NÆRING											
JORDBRUK	585	19	330	379	206	182	27	155	403	352	51
SKOGBRUK M.V.	1	1	-	1	-	:	:	-	:	:	-
FISKE M.V., HVALFANGST	59	21	36	59	-	10	10	-	49	49	-
BERGVERKSDRIFT M.V.	7	7	-	7	-	2	2	-	5	5	-
INDUSTRI	233	213	20	202	31	46	26	20	187	176	11
BYGGE- OG ANLEGGSVIRKS.	164	114	49	163	1	:	15	:	:	148	:
KRAFT-, VANNFORS. M.V.	12	12	-	10	2	:	:	:	:	10	:
VAREHANDEL	103	75	19	44	59	18	5	13	85	39	46
FINANSINSTITUSJONER ...	17	17	-	12	5	1	-	1	16	12	4
EIENDOMSDRIFT	-	-	-	-	-	-	-	-	-	-	-
SJØTRANSPORT	199	187	12	189	10	9	7	2	190	182	8
ANNEN SAMFERDSEL	83	54	29	67	16	7	3	4	76	64	12
OFF. ADM. OG FORSVAR ..	122	122	-	113	9	10	4	6	112	109	3
OFF. OG PRIV. TJ. YTING	155	150	5	81	74	37	9	28	118	72	46
LØNT HUSARBEID	31	31	-	1	30	7	:	:	24	:	:
ANNEN TJENESTEYTING ...	28	19	8	6	22	5	1	4	23	5	18
UOPPGITT	-	-	-	-	-	-	-	-	-	-	-

YRKESOMRADE											
TEKNISK, VITENSKAPELIG, HUMANISTISK OG KONST- NERISK ARBEID I ALT ...	121	117	4	77	44	21	3	18	100	74	26
TEKNISK ARBEID	9	9	-	9	-	-	-	-	9	9	-
MEDISINSK ARBEID	4	3	1	4	-	-	-	-	4	4	-
SYKEPLEIE- OG ANNET PLEIEARBEID	15	15	-	2	13	6	:	:	9	:	:
PEDAGOGISK ARBEID ...	69	69	-	43	26	11	2	9	58	41	17
ADM.- OG FORVALTNINGS- ARR., REDR.- OG ORGANI- SASJONSLEDELSE I ALT ..	20	12	8	17	3	-	-	-	20	17	3
OFFENTLIG ADM.- OG FORVALTNINGSARBEID ..	5	5	-	5	-	-	-	-	5	5	-
BEDR. OG ORG.LEDELSE	15	7	8	12	3	-	-	-	15	12	3
KONTORARBEID	52	52	-	30	22	7	2	5	45	28	17
HANDELSARBEID I ALT ...	91	63	20	43	48	10	2	8	81	41	40
GROSSISTER OG DETALJISTER	19	-	19	16	3	1	1	-	18	15	3
HANDELSREISENDE- OG AGENTURARBEID	-	-	-	-	-	-	-	-	-	-	-
HANDELSARB. FRA KONT. OG DETALJHANDELSARB.	70	61	1	25	45	9	1	8	61	24	37
JORDBRUKS-, SKOGBRUKS- OG FISKEARBEID	641	36	367	435	206	192	37	155	449	398	51
GRUVE- OG SPRENGNINGS- ARBEID M.M.	7	6	1	7	-	1	1	-	6	6	-
TRANSPORT- OG KOMMUNI- KASJONSARBEID I ALT ...	263	221	42	246	17	13	9	4	250	237	13
VEGTRAFIKKARBEID	61	31	30	60	1	4	:	:	57	:	:
POST- OG TELEKOM.ARB.	26	26	-	12	14	3	-	3	23	12	11
INDUSTRI-, BYGGE- OG ANLEGG SARBEID I ALT ...	403	342	59	378	25	66	48	18	337	330	7
JERN- OG MET.VAREARB.	59	52	7	59	-	5	5	-	54	54	-
ELEKTROARBEID	23	21	2	23	-	3	3	-	20	20	-
TREARBEID	108	72	36	108	-	9	9	-	99	99	-
NÆRINGSMIDDELARBEID .	31	29	1	17	14	16	5	11	15	12	3
KJEMISK PROSESSAR- BEID, TREFOREDLINGS- OG PAPIRARBEID	36	36	-	35	1	10	:	:	26	:	:
LASTE-, LOSSE- OG LAGERARBEID	20	20	-	20	-	2	2	-	18	18	-
SERVICEARBEID I ALT ...	138	130	7	38	100	36	4	32	102	34	68
SIVILT OVERVÅKNINGS- OG TRYGGINGSARBEID ..	5	5	-	5	-	-	-	-	5	5	-
HOTELL- OG RESTAU- RANTARBEID, HUSARBEID VAKTMESTER- OG	63	63	-	23	40	11	4	7	52	19	33
RENGJØRINGSARBEID ...	49	49	-	9	40	22	-	22	27	9	18
MILITÆRT ARBEID	64	64	-	64	-	4	4	-	60	60	-
UOPPGITT	-	-	-	-	-	-	-	-	-	-	-

1 BARE ET UTVALG AV YRKESOMRÅDER ER SPESIFISERT

TABELL 5. PERSONER 16-69 ÅR ETTER YRKESAKTIVITET, KJØNN OG HØYESTE UTDANNING

KJØNN OG HØYESTE UTDANNING	I ALT	UTEN YRKESAKTIVITET, ARBEIDST. UNDER 100 TIMER ELLER UOPPGITT		MED 100 ARBEIDSTIMER ELLER MER					
		I ALT	AV DISSE: ELEVER, STU- DENTER	100-499 TIMER		500-999 TIMER		1 000 TIMER OG MER	
				I ALT	AV DISSE: ELEVER, STU- DENTER	I ALT	AV DISSE: ELEVER, STU- DENTER		
I ALT	2 919	1 153	199	1 766	110	28	223	22	1 433
MENN I ALT	1 534	227	98	1 307	31	18	66	13	1 210
UNGDOMSSKOLENIVA, 7-9 ÅR, I ALT ..	1 192	190	72	1 002	24	12	56	5	922
7-ÅRIG FOLKESKOLE	745	107	2	638	8	-	39	1	591
ALLMENT FAGFELT ELLERS	279	74	64	205	9	7	13	2	183
ADMINISTRASJON OG ØKONOMI	53	1	-	52	2	1	1	-	49
INDUSTRI, HÅNVERK OG TEKNIKK ..	69	6	6	63	5	4	2	2	56
SAMFERDSEL	6	1	-	5	-	-	1	-	4
JORDBRUK, SKOGBRUK OG FISKE	31	-	-	31	-	-	-	-	31
TJENESTEYTING OG FORSVAR	9	1	-	8	-	-	-	-	8
GYMNASNIVA I, 10 ÅR, I ALT	186	21	16	165	4	4	5	4	156
ALLMENT FAGFELT	31	8	8	23	2	2	2	2	19
ADMINISTRASJON OG ØKONOMI	-	-	-	-	-	-	-	-	-
INDUSTRI, HÅNVERK OG TEKNIKK ..	35	8	7	27	2	2	-	-	25
SAMFERDSEL	55	3	1	52	-	-	1	1	51
JORDBRUK, SKOGBRUK OG FISKE	46	2	-	44	-	-	1	1	43
TJENESTEYTING OG FORSVAR	19	-	-	19	-	-	1	-	18
GYMNASNIVA II,III, 11-12 ÅR, I ALT	85	9	7	76	2	1	3	2	71
ALLMENT FAGFELT	19	6	6	13	1	1	3	2	9
ADMINISTRASJON OG ØKONOMI	3	-	-	3	-	-	-	-	3
INDUSTRI, HÅNVERK OG TEKNIKK ..	12	1	1	11	1	-	-	-	10
SAMFERDSEL	24	2	-	22	-	-	-	-	22
HELSEVERN	-	-	-	-	-	-	-	-	-
JORDBRUK, SKOGBRUK OG FISKE	-	-	-	-	-	-	-	-	-
TJENESTEYTING OG FORSVAR	27	-	-	27	-	-	-	-	27
UNIVERSITETS- OG HØGSKOLENIVA I, 13-14 ÅR, I ALT	34	3	1	31	-	-	1	1	30
UNDERVISNING	19	1	1	18	-	-	1	1	17
NATURVITENSKAP OG TEKNIKK	9	-	-	9	-	-	-	-	9
UNIVERSITETS-, HØGSKOLENIVA II,III OG FORSKERNIVA, OVER 14 ÅR, I ALT	34	1	1	33	1	1	1	1	31
UNDERVISNING	14	-	-	14	1	1	-	-	13
ADMINISTRASJON, ØKONOMI, SAMFUNNSVITENSKAP OG JUS	-	-	-	-	-	-	-	-	-
NATURVITENSKAP OG TEKNIKK	6	-	-	6	-	-	-	-	6
UOPPGITT ELLER INGEN UTDANNING ...	3	3	1	-	-	-	-	-	-
KVINNER I ALT	1 385	926	101	459	79	10	157	9	223
UNGDOMSSKOLENIVA, 7-9 ÅR, I ALT ..	1 244	847	86	397	72	7	139	6	186
7-ÅRIG FOLKESKOLE	750	536	1	214	36	-	92	-	86
ALLMENT FAGFELT ELLERS	324	221	79	103	19	5	21	2	63
ADMINISTRASJON OG ØKONOMI	63	34	3	29	2	-	7	2	20
INDUSTRI, HÅNVERK OG TEKNIKK ..	18	11	3	7	4	1	1	1	2
SAMFERDSEL	-	-	-	-	-	-	-	-	-
TJENESTEYTING OG FORSVAR	84	41	-	43	11	1	18	1	14
GYMNASNIVA I, 10 ÅR, I ALT	71	46	4	25	2	1	9	-	4
ALLMENT FAGFELT	54	35	3	19	1	-	7	-	11
INDUSTRI, HÅNVERK OG TEKNIKK ..	7	4	-	3	-	-	-	-	-
SAMFERDSEL	4	3	-	1	-	-	-	-	-
GYMNASNIVA II,III, 11-12 ÅR, I ALT	26	17	7	9	1	1	5	2	3
ALLMENT FAGFELT	14	8	6	6	-	-	-	-	1
ADMINISTRASJON OG ØKONOMI	-	-	-	-	-	-	-	-	-
HELSEVERN	6	4	-	2	-	-	-	-	-
UNIVERSITETS- OG HØGSKOLENIVA I, 13-14 ÅR, I ALT	28	6	1	22	3	-	4	1	15
UNDERVISNING	18	1	-	17	-	-	-	1	12
ADMINISTRASJON, ØKONOMI, SAMFUNNSVITENSKAP OG JUS	4	3	1	1	-	-	-	-	-
NATURVITENSKAP OG TEKNIKK	-	-	-	-	-	-	-	-	-
UNIVERSITETS-, HØGSKOLENIVA II,III OG FORSKERNIVA, OVER 14 ÅR, I ALT	9	3	1	6	1	1	-	-	5
UNDERVISNING	5	-	-	5	1	1	-	-	4
ADMINISTRASJON, ØKONOMI, SAMFUNNSVITENSKAP OG JUS	-	-	-	-	-	-	-	-	-
UOPPGITT ELLER INGEN UTDANNING ...	7	7	2	-	-	-	-	-	-

1 BARE ET UTVALG AV FAGOMRADER ER SPESIFISERT UNDER DE ENKELTE UTDANNINGSNIVÅER

TABELL 6. YRKESAKTIVE, SKOLEELEVER OG STUDENTER 16 ÅR OG OVER ETTER KJØNN OG ARBEIDS-/SKOLE-/STUDIESTED
 PR. 1. NOVEMBER 1970

ARBEIDS-/SKOLE-/STUDIESTED	I ALT	1			2		
		YRKESAKTIVE			SKOLEELEVER OG STUDENTER		
		I ALT	MENN	KVINNER	I ALT	MENN	KVINNER
I ALT	1 917	1 713	1 270	443	204	107	97
I KOMMUNEN	1 379	1 287	875	412	92	39	53
ØRLAND	164	124	112	12	40	23	17
TRONDHEIM	54	30	25	5	24	16	8
RISSA	10	4	4	-	6	2	4
OSLO	9	2	1	1	7	5	2
LEVANGER	6	-	-	-	6	3	3
ANDRE KOMMUNER I FYLKET	18	10	9	1	8	5	3
ANDRE KOMMUNER UTEFOR FYLKET	36	16	15	1	20	13	7
ANNET STED	241	240	229	11	1	1	-

1 EKSKL. PERSONER SOM AVTJENTE VERNEPLIKTSTJENESTE OG YRKESAKTIVE SOM IKKE HAR OPPGITT ARBEIDSSTED

2 EKSKL. SKOLEELEVER OG STUDENTER SOM IKKE HAR OPPGITT SKOLE-/STUDIESTED

TABELL 7. FAMILIER OG PERSONER ETTER FAMILIETYPPE OG HUSHOLDNINGSTYPE

HUSHOLDNINGSTYPE	I ALT		FAMILIER MED EN PERSON	FAMILIER MED TO ELLER FLERE PERSONER						
	FAMILIER	PERSONER		I ALT		EKTEPAR UTEN UGIFTE BARN	EKTEPAR MED UGIFTE BARN		MOR ELLER FAR MED UGIFTE BARN	
				FAMILIER	PERSONER		FAMILIER	PERSONER	FAMILIER	PERSONER
I ALT	1 779	4 791	582	1 197	4 209	312	757	3 248	128	337
PRIVATHUSHOLDNING I ALT	1 755	4 766	559	1 196	4 207	311	757	3 248	128	337
MED EN FAMILIE	1 149	3 548	227	922	3 321	247	607	2 634	68	193
MED TO FAMILIER	470	987	240	230	747	53	127	523	50	118
MED FLERE FAMILIER	136	231	92	44	139	11	23	91	10	26
FELLESHUSHOLDNING	21	22	20	1	2	1	-	-	-	-
ANNEN HUSHOLDNING	3	3	3	-	-	-	-	-	-	-

TABELL 8. PERSONER 16 ÅR OG OVER MED EGEN BOLIG ETTER ALDER, EKTESKAPELIG STATUS OG KJØNN

EKTFSKAPELIG STATUS OG KJØNN	I ALT	ALDER								
		16-19	20-24	25-29	30-39	40-49	50-59	60-69	70-79	80 OG OVER
PERSONER 16 ÅR OG OVER I ALT	3 395	307	241	277	454	603	578	459	352	124
AV DISSE: MED EGEN BOLIG	2 438	7	64	193	378	544	535	402	261	54
MENN I ALT	1 755	151	135	147	240	309	320	232	169	52
AV DISSE: MED EGEN BOLIG	1 228	-	17	82	190	273	296	212	133	25
KVINNER I ALT	1 640	156	106	130	214	294	258	227	183	72
AV DISSE: MED EGEN BOLIG	1 210	7	47	111	188	271	239	190	128	29
UGIFTE I ALT	896	300	162	83	76	75	83	62	43	12
AV DISSE: MED EGEN BOLIG	195	3	8	19	22	29	51	36	22	5
MENN I ALT	570	151	113	66	57	55	65	35	24	4
AV DISSE: MED EGEN BOLIG	142	-	2	13	19	26	44	23	14	1
KVINNER I ALT	326	149	49	17	19	20	18	27	19	8
AV DISSE: MED EGEN BOLIG	53	3	6	6	3	3	7	13	8	4
GIFTE OG SEPARERTE I ALT	2 165	7	79	189	369	500	465	322	194	40
AV DISSE: MED EGEN BOLIG	2 037	4	56	170	353	494	457	307	173	23
MENN I ALT	1 085	-	22	80	180	244	243	179	112	25
AV DISSE: MED EGEN BOLIG	1 022	-	15	68	170	241	240	173	100	15
KVINNER I ALT	1 080	7	57	109	189	256	222	143	82	15
AV DISSE: MED EGEN BOLIG	1 015	4	41	102	183	253	217	134	73	8
FØR GIFTE I ALT	334	-	-	5	9	28	30	75	115	72
AV DISSE: MED EGEN BOLIG	206	-	-	4	3	21	27	59	66	26
MENN I ALT	100	-	-	1	3	10	12	18	33	23
AV DISSE: MED EGEN BOLIG	64	-	-	1	1	6	12	16	19	9
KVINNER I ALT	234	-	-	4	6	18	18	57	82	49
AV DISSE: MED EGEN BOLIG	142	-	-	3	2	15	15	43	47	17

TABELL 9. HUS, BOLIGER, ROM OG BOSATTE ETTER HUSTYPE

	PERMANENT BOLIGBYGG										PRO- VI- SOR- ISK BO- LIG- BYGG	FOR- RET- NINGS- BYGG M.V.	FOR- FEL- LES- HUS- HOLD- NING	UOPP- GITT HUS- TYPE
	I ALT	VA- NINGS- HUS I TILKN. GARDS- DRIFT	FRITT- LIGG- ENDE BOLIG	ENE- BOLIG REKKE, KJEDE, ATRIUM M.V.	ANNE- NE- BOLIG	HORI- SCN- TALT DEL- TO- MANNS- BOLIG	ANNET SMÅHUS	BLOKK						
		I ALT	I ALT	I ALT	I ALT	I ALT	I ALT	I ALT	I ALT					
HUS	1 360	1 340	511	785	18	-	14	12	-	1	18	1	-	
BOLIGER I ALT ...	1 455	1 426	554	785	18	-	28	41	-	1	23	5	-	
AV DISSE: BEBODDE	1 427	1 398	540	785	18	-	26	29	-	1	23	5	-	
ROM	8 068	7 950	3 466	4 232	70	-	103	79	-	1	111	6	-	
BOSATTE	4 766	4 688	1 893	2 615	45	-	68	67	-	:	:	:	-	
BOLIGER PR. HUS .	1,1	1,1	1,1	1,0	1,0	-	2,0	3,4	-	1,0	1,3	5,0	-	
ROM PR. BOLIG ...	5,7	5,7	6,4	5,4	3,9	-	4,0	2,7	-	1,0	4,8	1,2	-	
BOSATTE PR. BOLIG	3,3	3,4	3,5	3,3	2,5	-	2,6	2,3	-	:	:	:	-	
BOSATTE PR. ROM .	0,6	0,6	0,5	0,6	0,6	-	0,7	0,8	-	:	:	:	-	

TABELL 10. BEBODDE BOLIGER ETTER HUSTYPE OG BYGGGEAR, OG HUS, ROM OG BOSATTE ETTER HUSETS PYCGEAR

HUSETS BYGGGEAR	HUS	BEBODDE BOLIGER						ROM	BOSATTE	RE- BOU- DE BO- ER PR. HUS	ROM	PR. BO- LIG	PR. ROM
		I PERMANENTE BOLIGBYGG											
		I ALT	I VANINGS- HUS I TILKN. TIL GARDSDRIFT OG I FRITTL. ENEBOLIGER	I ANDRE ENE- OG TO- MANN- BOLIGER OG SMÅHUS	I BLOKK- ER	I ANDRE BYGG	I ALT						
I ALT	1 360	1 427	1 398	1 325	73	-	29	8 068	4 766	1,0	5,7	3,3	0,6
1900 OG FØR	319	341	334	331	3	-	7	2 146	1 043	1,1	6,3	3,1	0,5
1901-1910	76	78	76	74	2	-	2	454	245	1,0	5,8	3,1	0,5
1911-1920	93	96	94	88	6	-	2	578	292	1,0	6,0	3,0	0,5
1921-1930	70	77	74	67	7	-	3	424	249	1,1	5,5	3,2	0,6
1931-1940	119	124	124	121	3	-	-	713	376	1,0	5,8	3,0	0,5
1941-1945	36	36	35	35	-	-	1	197	92	1,0	5,5	2,6	0,5
1946-1950	124	129	122	121	1	-	7	688	408	1,0	5,3	3,2	0,6
1951-1960	268	278	275	255	20	-	3	1 524	1 063	1,0	5,5	3,8	0,7
1961-1970	255	268	264	233	31	-	4	1 344	998	1,1	5,0	3,7	0,7
UOPPGITT	-	-	-	-	-	-	-	-	-	-	-	-	-

TABELL 11. BEBODDE BOLIGER ETTER HUSTYPE OG TALLET PÅ ROM, OG BOSATTE ETTER TALLET PÅ ROM I BOLIGEN

TALLET PÅ ROM, EKSKL. KJØKKEN	BEBODDE BOLIGER						I ANDRE BYGG	I ALT	PR. ROM
	I PERMANENTE BOLIGBYGG								
	I ALT	I VANINGS- HUS I TILKN. TIL GARDSDRIFT OG I FRITTL. ENEBOLIGER	I ANDRE ENE- OG TOMANN- BOLIGER OG SMÅHUS	I BLOKKER	I ANDRE BYGG	I ALT			
I ALT	1 427	1 398	1 325	73	-	29	4 766	0,6	
0 ROM ELLER UOPPGITT ..	-	-	-	-	-	-	-	-	
1 ROM I ALT	29	22	8	14	-	7	43	1,0	
MED KJØKKEN I ALT ...	16	16	7	9	-	-	30	1,0	
UNDER 6 KVM.	2	2	1	1	-	-	:	:	
6 KVM. OG MER	14	14	6	8	-	-	:	:	
UTEN KJØKKEN	13	6	1	5	-	7	13	1,0	
2 ROM I ALT	72	67	45	22	-	5	150	0,7	
MED KJØKKEN	69	65	44	21	-	4	147	0,8	
UTEN KJØKKEN	3	2	1	1	-	1	3	0,5	
3 ROM	200	196	177	19	-	4	495	0,6	
4 ROM	438	432	417	15	-	6	1 533	0,7	
5 ROM	310	307	306	1	-	3	1 074	0,6	
6 ROM	179	179	179	-	-	-	674	0,5	
7 ROM	119	117	116	1	-	2	463	0,5	
8 ROM OG MER	80	78	77	1	-	2	334	0,4	

TABELL 12. BEBODDE BOLIGER, ROM OG BOSATTE ETTER BOLIGTETTHET

	I ALT	BOSATTE PR. ROM, INKL. KJØKKEN PÅ 6 KVM. OG MER									0 ROM ELLER UOPP- GITT
		UNDER	0,25-	0,50-	0,75-	1,00-	1,25-	1,50-	1,75-	2,00	
		0,25	0,49	0,74	0,99	1,24	1,49	1,74	1,99	OG MER	
BEBODDE BOLIGER	1 427	128	388	419	213	220	37	12	3	7	-
ROM	8 068	832	2 357	2 355	1 202	1 068	166	52	14	22	-
BOSATTE	4 766	138	796	1 362	972	1 122	221	80	25	50	-
ROM PR. BOLIG	5,7	6,5	6,1	5,6	5,6	4,9	4,5	4,3	4,7	3,1	-
BOSATTE PR. BOLIG	3,3	1,1	2,1	3,3	4,6	5,1	6,0	6,7	8,3	7,1	-

TABELL 13. BEBODDE BOLIGER, ROM OG BOSATTE ETTER BOLIGENS UTSTYR

	I ALT	INNLAGT VANN I HUSET								IKKE INN- LAGT VANN I HUSET	UOPP- GITT
		EGET WC		FELLES WC		EGET ELLER FELLES WC OG UTEN BAD		UTEN WC			
		EGET BAD	FELLES BAD	EGET BAD	FELLES BAD	EGET ELLER FELLES BAD	UTEN FELLES BAD	UTEN BAD			
		I ALT	I ALT	I ALT	I ALT	I ALT	I ALT				
BEBODDE BOLIGER	1 427	1 358	626	10	4	12	47	135	524	69	-
ROM	8 068	7 746	3 556	43	17	27	230	851	3 022	322	-
BOSATTE	4 766	4 632	2 357	27	10	19	150	500	1 569	134	-
ROM PR. BOLIG	5,7	5,7	5,7	4,3	4,3	2,3	4,9	6,3	5,8	4,7	-
BOSATTE PR. BOLIG	3,3	3,4	3,8	2,7	2,5	1,6	3,2	3,7	3,0	1,9	-
BOSATTE PR. ROM	0,6	0,6	0,7	0,6	0,6	0,7	0,7	0,6	0,5	0,4	-

TABELL 14. BEBODDE BOLIGER, ROM OG BOSATTE ETTER EIER-/LEIERFORHØLDET TIL BOLIGEN

	I ALT	BOLIGINNEHAVEREN DISPONERER BOLIGEN SOM								TJEN- ESTE- ELLER FOR- PÅK- TER- BOLIG	UOPP- GITT	
		LEIEBOFR										
		EIER	MED AKSJE/ANDEL				UTEN AKSJE/ANDEL					
			I ALT	I ALT	MED INN- SKOTT	UTEN INN- SKOTT	I ALT	I ALT	MED INN- SKOTT			UTEN INN- SKOTT
BEBODDE BOLIGER ...	1 427	1 194	154	-	-	-	154	1	153	79	-	
ROM	8 068	7 013	710	-	-	-	710	3	707	345	-	
BOSATTE	4 766	4 130	401	-	-	-	401	:	:	235	-	
ROM PR. BOLIG	5,7	5,9	4,6	-	-	-	4,6	3,0	4,6	4,4	-	
BOSATTE PR. BOLIG	3,3	3,5	2,6	-	-	-	2,6	:	:	3,0	-	
BOSATTE PR. ROM ...	0,6	0,6	0,6	-	-	-	0,6	:	:	0,7	-	

TABELL 15. FOLKEMENGDEN ETTER ALDER, KJØNN OG TELLINGSKRETS

TELLINGSKRETS OG KJØNN	I ALT	ALDER									
		UNDER 7	7-15	16-19	20-24	25-29	30-39	40-49	50-59	60-69	70 OG OVER
KOMMUNEN I ALT	4 791	585	811	307	241	277	454	603	578	459	476
MENN I ALT	2 473	298	420	151	135	147	240	309	320	232	221
UGIFTE	1 288	298	420	151	113	66	57	55	65	35	28
GIFTE OG SEPARERTE	1 085	-	-	-	22	80	180	244	243	179	137
FØR GIFTE	100	-	-	-	-	1	3	10	12	18	56
KVINNER I ALT	2 318	287	391	156	106	130	214	294	258	227	255
UGIFTE	1 004	287	391	149	49	17	19	20	18	27	27
GIFTE OG SEPARERTE	1 080	-	-	7	57	109	189	256	222	143	97
FØR GIFTE	234	-	-	-	-	4	6	18	18	57	131
TETTBYGDE KRETSET I ALT ...	705	124	127	44	32	62	102	98	48	37	31
MENN	357	53	75	20	16	30	56	51	27	16	13
KVINNER	348	71	52	24	16	32	46	47	21	21	18
02 BØTINGÅRD	496	97	86	29	25	51	88	56	26	19	19
MENN	249	42	51	12	9	25	51	30	14	9	6
KVINNER	247	55	35	17	16	26	37	26	12	10	13
15 LYSØYSUNDET	209	27	41	15	7	11	14	42	22	18	12
MENN	108	11	24	8	7	5	5	21	13	7	7
KVINNER	101	16	17	7	-	6	9	21	9	11	5
SPREDTBYGDE KRETSET I ALT .	4 083	461	684	262	209	214	352	505	529	422	445
MENN	2 113	245	345	130	119	116	184	258	292	216	208
KVINNER	1 970	216	339	132	90	98	168	247	237	206	237
01 KOTENG/BRANDVIK	143	17	16	5	13	7	13	13	17	30	12
MENN	77	10	8	3	8	5	6	7	8	16	6
KVINNER	66	7	8	2	5	2	7	6	9	14	6
03 LIA/BOTN	216	22	25	10	15	18	22	19	31	34	20
MENN	115	12	11	3	10	10	16	10	17	18	8
KVINNER	101	10	14	7	5	8	6	9	14	16	12
04 SKAVDAL/SÆTER	107	12	18	5	1	9	12	10	10	11	19
MENN	58	7	11	4	-	6	3	6	8	4	9
KVINNER	49	5	7	1	1	3	9	4	2	7	10
05 STUAMES	263	38	43	14	19	12	36	26	36	27	12
MENN	131	19	21	7	7	6	21	12	17	16	5
KVINNER	132	19	22	7	12	6	15	14	19	11	7
06 ERVIK	289	33	59	22	13	16	27	29	38	29	23
MENN	150	21	34	10	7	6	16	11	22	14	9
KVINNER	139	12	25	12	6	10	11	18	16	15	14
07 NES/TØNNEL	200	16	42	16	9	5	11	32	28	17	24
MENN	104	9	18	11	6	3	5	16	17	7	12
KVINNER	96	7	24	5	3	2	6	16	11	10	12
08 STEINVIK/HELLEM	162	19	30	9	10	5	12	21	21	21	14
MENN	86	11	17	4	8	2	6	11	12	10	5
KVINNER	76	8	13	5	2	3	6	10	9	11	9
09 TARVA	99	10	18	8	6	9	10	8	6	12	12
MENN	43	3	4	3	3	4	6	5	2	8	5
KVINNER	56	7	14	5	3	5	4	3	4	4	7
10 MELUM/VAL	200	11	38	15	8	5	18	28	28	16	33
MENN	97	3	18	9	4	3	8	17	12	8	15
KVINNER	103	8	20	6	4	2	10	11	16	8	18
11 AUNE/OKSVOLL/TØRUM ...	242	22	45	21	12	11	13	35	40	19	24
MENN	131	14	24	12	6	8	6	16	23	9	13
KVINNER	111	8	21	9	6	3	7	19	17	10	11
12 VALLERSUND	317	27	58	17	12	17	23	42	40	23	58
MENN	161	12	33	10	7	9	10	22	24	11	23
KVINNER	156	15	25	7	5	8	13	20	16	12	35
13 JØSSUND	359	49	63	24	19	31	28	46	38	27	34
MENN	196	30	40	11	12	19	15	23	16	12	18
KVINNER	163	19	23	13	7	12	13	23	22	15	16
14 LESET	198	28	49	14	6	10	16	30	15	11	19
MENN	97	15	21	4	5	5	6	15	9	6	11
KVINNER	101	13	28	10	1	5	10	15	6	5	8
16 LYSØY/MADSØY/SKJØRØY .	547	68	82	39	26	16	52	81	70	54	59
MENN	282	34	35	21	15	5	29	43	42	29	29
KVINNER	265	34	47	18	11	11	23	38	28	25	30
17 TEKSDAL/OLDEN	172	20	25	12	8	10	12	24	23	18	20
MENN	88	8	13	5	3	7	5	12	14	11	10
KVINNER	84	12	12	7	5	3	7	12	9	7	10

TABELL 15. FORTS., FOLKEMENGDEN ETTER ALDER, KJØNN OG TELLINGSKRETS

TELLINGSKRETS OG KJØNN	I ALT	ALDER									
		UNDER 7	7-15	16-19	20-24	25-29	30-39	40-49	50-59	60-69	70 OG OVER
		18 NY JORD	132	21	16	3	11	14	15	12	16
MENN	67	10	7	1	8	8	9	7	8	8	1
KVINNER	65	11	9	2	3	6	6	5	8	11	4
19 GJØLGA	205	21	27	8	12	9	12	23	41	24	28
MENN	108	11	12	5	7	5	7	11	24	12	14
KVINNER	97	10	15	3	5	4	5	12	17	12	14
20 EIDE	232	27	30	20	9	10	20	26	31	30	29
MENN	122	16	18	7	3	5	10	14	17	17	15
KVINNER	110	11	12	13	6	5	10	12	14	13	14
UTEN FAST BOPEL I ALT	3	-	-	1	-	1	-	-	1	-	-
MENN	3	-	-	1	-	1	-	-	1	-	-
KVINNER	-	-	-	-	-	-	-	-	-	-	-

TABELL 16. PERSONER 16 ÅR OG OVER ETTER VIKTIGSTE KILDE TIL LIVSOPPHELD, NÆRING, KJØNN OG TELLINGSKRETS

TELLINGSKRETS OG KJØNN	I ALT	VIKTIGSTE KILDE TIL LIVSOPPHELD									
		INNTEKT AV EGET ARBEID									
		NÆRING									
		JORD- SKOG- BRUK, M.V., HVAL- FANGST	INDU- STRI- BYGGE- OG ANL. VIRK- SOMHET	VARE- HANDEL	SAM- FERD- SEL	TJEN- ESTE- YTENDE NÆR- INGER	UOPP- GITT	PEN- SJØN, TRYGD	FOR- MUE, LAN, STI- PEND M.V.	HUSAR- BEID I HJEM- MET, FORSØR- GET	
KOMMUNEN I ALT	3 395	1 531	480	380	88	272	311	-	765	55	1 044
MENN	1 755	1 275	409	367	41	250	208	-	330	37	113
KVINNER	1 640	256	71	13	47	22	103	-	435	18	931
TETTBYGDE KRETSE I ALT ...	454	229	20	53	22	40	94	-	57	3	165
MENN	229	186	18	48	11	35	74	-	22	2	19
KVINNER	225	43	2	5	11	5	20	-	35	1	146
02 BOTNGARD	313	171	11	32	18	20	90	-	35	3	104
MENN	156	133	9	28	7	18	71	-	10	2	11
KVINNER	157	38	2	4	11	2	19	-	25	1	93
15 LYSØYSUNDET	141	58	9	21	4	20	4	-	22	-	61
MENN	73	53	9	20	4	17	3	-	12	-	8
KVINNER	68	5	-	1	-	3	1	-	10	-	53
SPREDTRYGDE KRETSE I ALT .	2 938	1 299	460	326	66	230	217	-	708	52	879
MENN	1 523	1 086	391	318	30	213	134	-	308	35	94
KVINNER	1 415	213	69	8	36	17	83	-	400	17	785
01 KOTENG/BRANDVIK	110	54	22	12	-	12	8	-	25	-	31
MENN	59	47	20	12	-	10	5	-	8	-	4
KVINNER	51	7	2	-	-	2	3	-	17	-	27
03 LIA/BOTN	169	93	41	27	3	11	11	-	30	3	43
MENN	92	75	31	27	1	10	6	-	9	3	5
KVINNER	77	18	10	-	2	1	5	-	21	-	38
04 SKAVDAL/SÆTER	77	35	18	8	1	2	6	-	22	-	20
MENN	40	27	13	7	1	1	5	-	10	-	3
KVINNER	37	8	5	1	-	1	1	-	12	-	17
05 STUANES	182	83	15	30	3	9	26	-	28	3	68
MENN	91	69	13	30	1	8	17	-	12	2	8
KVINNER	91	14	2	-	2	1	9	-	16	1	60
06 ERVIK	197	93	20	22	5	13	33	-	38	-	66
MENN	95	74	15	20	2	12	25	-	11	-	10
KVINNER	102	19	5	2	3	1	8	-	27	-	56

TABELL 16, FORTS., PERSONER 16 ÅR OG OVER ETTER VIKTIGSTE KILDE TIL LIVSOPPHELD, NÆRING, KJØNN OG TELLINGSKRETS

TELLINGSKRETS OG KJØNN		VIKTIGSTE KILDE TIL LIVSOPPHELD										
		INNTEKT AV EGET ARBEID										
		I ALT	NÆRING							PEN- SJON, TRYGD	FOR- MUE, LAN, M.V.	HUSAR- BEID I HJEM- MET, FORSØR- GET
			I ALT	JORD- SKOG- BRUK, FISKE M.V., HVAL- FANGST	INDU- STRI M.V., BYGGE- OG ANL. VIRK- SOMHET	VARE- HANDEL	SAM- FERD- SEL	TJEN- ESTE- YTENDE NÆR- INGER	UOPP- GITT			
07 NES/TØNNEL	142	76	46	14	4	6	6	-	29	13	24	
MENN	77	54	28	14	3	6	3	-	13	8	2	
KVINNER	65	22	18	-	1	-	3	-	16	5	22	
08 STEINVIK/HELLEM	113	50	20	10	1	11	8	-	28	3	32	
MENN	58	42	19	9	-	9	5	-	11	2	3	
KVINNER	55	8	1	1	1	2	3	-	17	1	29	
09 TARVA	71	37	19	1	2	5	10	-	15	1	18	
MENN	36	28	15	1	1	4	7	-	5	-	3	
KVINNER	35	9	4	-	1	1	3	-	10	1	15	
10 MELUM/VAL	151	55	29	12	1	7	6	-	44	1	51	
MENN	76	48	26	12	-	6	4	-	20	1	7	
KVINNER	75	7	3	-	1	1	2	-	24	-	44	
11 AUNE/ØKSVOLL/TØRUM ...	175	76	28	10	5	21	12	-	48	2	49	
MENN	93	65	25	10	3	20	7	-	20	2	6	
KVINNER	82	11	3	-	2	1	5	-	28	-	43	
12 VALLERSUND	232	93	19	15	10	27	22	-	77	2	60	
MENN	116	72	18	15	5	26	8	-	35	2	7	
KVINNER	116	21	1	-	5	1	14	-	42	-	53	
13 JØSSUND	247	109	24	18	6	43	18	-	62	2	74	
MENN	126	91	19	17	2	42	11	-	28	1	6	
KVINNER	121	18	5	1	4	1	7	-	34	1	68	
14 LESET	121	49	22	10	1	12	4	-	29	1	42	
MENN	61	45	20	10	-	12	3	-	13	1	2	
KVINNER	60	4	2	-	1	-	1	-	16	-	40	
16 LYSØY/MADSØY/SKJØRØY .	397	159	43	74	11	19	12	-	97	15	126	
MENN	213	139	39	73	5	17	5	-	49	10	15	
KVINNER	184	20	4	1	6	2	7	-	48	5	111	
17 TEKSDAL/OLDEN	127	54	16	26	2	3	7	-	24	3	46	
MENN	67	50	16	25	2	3	4	-	11	2	4	
KVINNER	60	4	-	1	-	-	3	-	13	1	42	
18 NY JORD	95	47	20	13	3	7	4	-	18	1	29	
MENN	50	42	19	12	1	7	3	-	7	-	1	
KVINNER	45	5	1	1	2	-	1	-	11	1	28	
19 GJØLGA	157	65	29	14	2	13	7	-	47	1	44	
MENN	85	58	27	14	1	12	4	-	23	1	3	
KVINNER	72	7	2	-	1	1	3	-	24	-	41	
20 EIDE	175	71	29	10	6	9	17	-	47	1	56	
MENN	88	60	28	10	2	8	12	-	23	-	5	
KVINNER	87	11	1	-	4	1	5	-	24	1	51	
UTEN FAST BOPEL I ALT	3	3	-	1	-	2	-	-	-	-	-	
MENN	3	3	-	1	-	2	-	-	-	-	-	
KVINNER	-	-	-	-	-	-	-	-	-	-	-	

TABELL 17. HOVEDTALL FOR HUS OG BEBOEDE BOLIGER I DE ENKELTE TELLINGSKRETSET

TELLINGSKRETS	HUS				BEBOEDE BOLIGER							BO-SAT-TE PR. ROM
	I ALT	AV DISSE:			I ALT	AV DISSE MED:						
		VAN.HUS TILKN. GARDS- DRIFT, FRITTL. ENEBOL.	BYGGEAR			INNLAGT VANN I HUSET	EGET WC OG EGET BAD	WC OG BAD ELLERS	EGET ELLER FELLES WC OG UTEN BAD	EGET ELLER FELLES WC OG UTEN WC		
			1946-	1961-								
	1960	1970										
KOMMUNEN I ALT	1 360	1 296	392	255	1 427	1 358	626	26	47	135	0,6	
TETTBYGDE KRETSET I ALT ...	186	151	51	90	206	203	173	4	6	6	0,7	
02 BOTNGÅRD	129	97	21	82	146	143	121	4	5	4	0,7	
15 LYSØYSUNDET	57	54	30	8	60	60	52	-	1	2	0,7	
SPREDTBYGDE KRETSET I ALT .	1 174	1 145	341	165	1 221	1 155	453	22	41	129	0,6	
01 KOTENG/BRANDVIK	44	44	6	8	45	42	12	-	1	5	0,6	
03 LIA/BOTN	67	67	19	10	71	65	21	3	1	7	0,6	
04 SKAVDAL/SÆTER	30	29	6	4	31	30	14	2	-	6	0,6	
05 STUANES	67	65	21	17	72	68	37	2	4	4	0,7	
06 ERVIK	83	80	25	20	89	86	47	2	4	11	0,6	
07 NES/TØNNEL	52	51	10	6	52	48	13	1	1	5	0,6	
08 STEINVIK/HELLEM	43	43	15	1	44	42	15	-	1	4	0,5	
09 TARVA	32	30	12	1	32	28	11	-	2	-	0,6	
10 MELUM/VAL	62	62	22	6	67	65	25	1	2	9	0,5	
11 AUNE/OKSVOLL/TØRUM ...	70	68	25	11	73	71	30	1	7	3	0,5	
12 VALLERSUND	87	81	27	13	98	87	37	5	2	8	0,6	
13 JØSSUND	96	94	29	9	97	89	30	-	4	10	0,6	
14 LESET	50	49	18	8	51	51	17	-	4	8	0,6	
16 LYSØY/MADSØY/SKJØRØY .	159	153	53	15	165	156	82	5	5	10	0,6	
17 TEKSDAL/OLDEN	50	49	11	10	51	49	16	-	1	15	0,5	
18 NY JORD	42	41	8	9	43	43	12	-	2	2	0,6	
19 GJØLGA	67	66	17	9	67	64	4	-	-	16	0,5	
20 EIDE	73	73	17	8	73	71	30	-	-	6	0,5	



a. KRETSFORTEGNELSE

Krets- nr.	Navnet på kretsen	Krets- typel)	Omfang
0	Uten fast bopel	0	..
1	Koteng/Brandvik	S	Gnr. 12-15, gnr. 16 bnr. 2-4 og 7.
2	Botngård	T	Se vedlegg 3.
3	Lia/Both	S	Gnr. 16 bnr. 5, 6 og 8-12, gnr. 17-20 og 22-24. Unntatt bnr. under krets 2.
4	Skavdal/Sæter	S	Gnr. 21, gnr. 25 bnr. 8, 9, 13, 17, 27, 28 og 60, gnr. 26 og 27.
5	Stuanes	S	Gnr. 25 bnr. 4, 7, 16, 18, 19, 29, 33, 35, 49, 57 og 61, gnr. 28, 29, gnr. 30 bnr. 1 Bjugn Prestegård, 1 Bjørklund, 1 Envik, 1 Eretsvik, 1 Fjelltun, 1 Fjordblikk, 1 Heimtun, 1 Høgtun 1 Olderli, 1 Seljebo, 1 Tinnboden, 7 og 9.
6	Ervik	S	Gnr. 30 bnr. 1 Skogheim, 1 Tomtebo, 2 og 4-6, gnr. 31 og 32.
7	Nes/Tønne	S	Gnr. 10 og 11.
8	Steinvik/Hellem	S	Gnr. 7-9.
9	Tarva	S	Gnr. 1.
10	Melum/Val	S	Gnr. 2, gnr. 3 bnr. 1, 2, 4-11, 13, 14, 16-18, 20, 21, 24-27, 30, 32, 33, 36, 39, 41, 42, 45, 49, 50, 53, 57, 59 og 61.
11	Aune/Oksvoll/Tørum	S	Gnr. 3 bnr. 3, 22, 31, 44, 47 og 56, gnr. 4-6.
12	Vallersund	S	Gnr. 83-86.
13	Jøssund	S	Gnr. 81, gnr. 82 bnr. 1-4, 6, 7, 10-13, 18 og 22.
14	Leset	S	Gnr. 75-80.
15	Lysøysundet	T	Se vedlegg 3.
16	Lysøy/Madsøy/Skjørøy	S	Gnr. 69-73 og 87-89. Unntatt bnr. under krets 15.
17	Teksdal/Olden	S	Gnr. 68, 74, gnr. 82 bnr. 8/9 og 14.
18	Ny Jord	S	Gnr. 41.
19	Gjølga	S	Gnr. 36-40.
20	Eide	S	Gnr. 33-35.

1) T = Tettbygd krets. S = Spredtbygd krets.

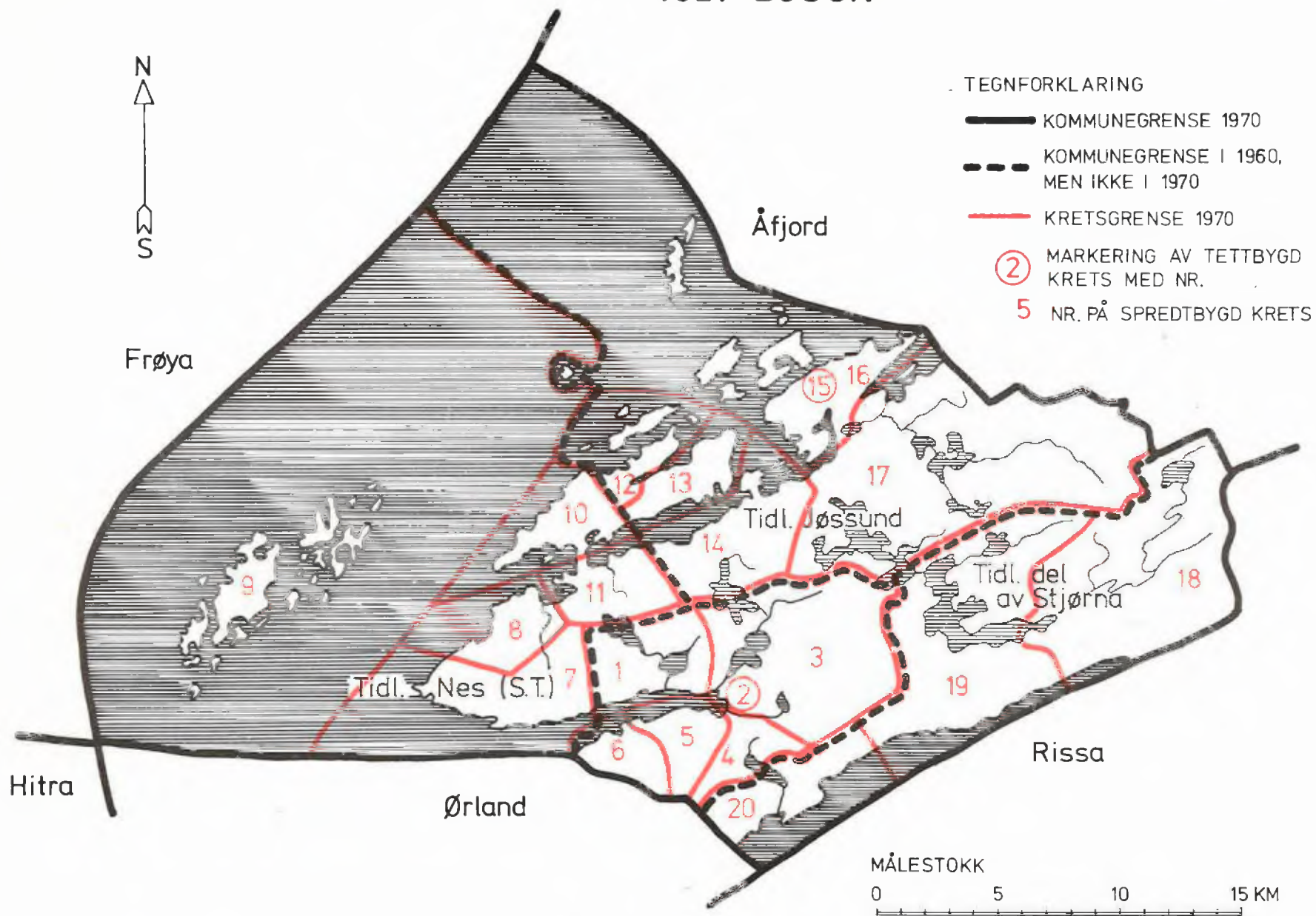
b. INNDELINGEN I SOGN PR. 1. NOVEMBER 1970

Navnet på sognet	Omfang (tellingskretsnr.)	Navnet på sognet	Omfang (tellingskretsnr.)
Bjugn	1 - 6	Jøssund	12 - 17
Nes	7 - 11	Stjørna	18 - 20

c. OVERSIKT OVER ENDRINGENE I KOMMUNEINDELINGEN MELLOM TELLINGEN I 1960 OG TELLINGEN I 1970

Kretsnr. i 1970-tellingen	Kommune i 1960-tellingen	Kretsnr. i 1970-tellingen	Kommune i 1960-tellingen
1 - 6	1627 Bjugn	12 - 17	1629 Jøssund
7 - 11	1628 Nes	18 - 20	1626 Stjørna

1627 BJUGN




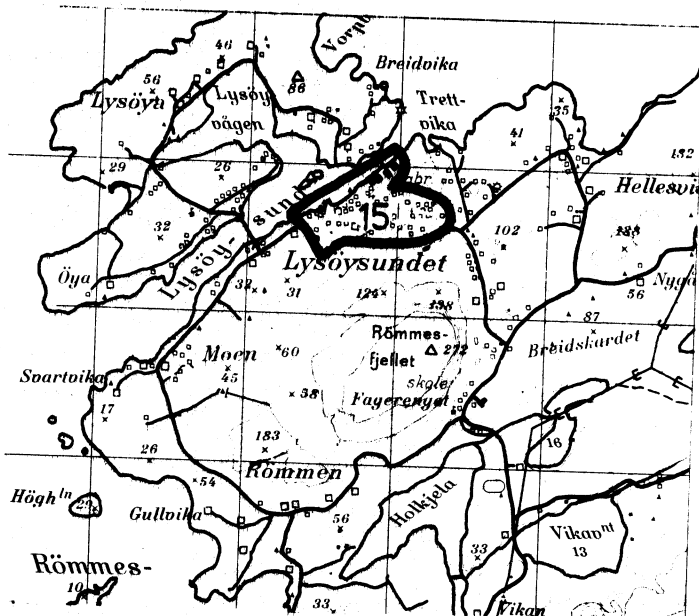
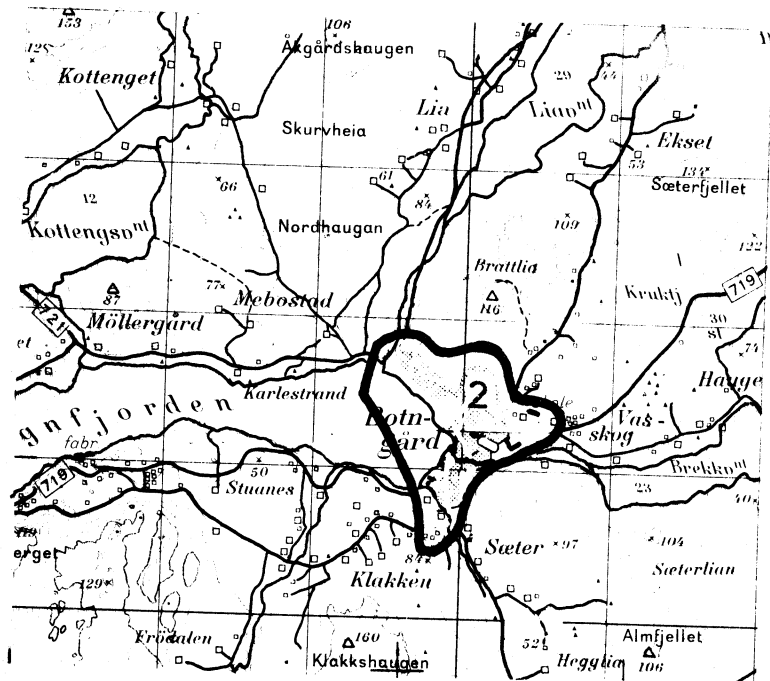


FIGURE 1. [Illegible text]

[Illegible text]

1627 BJUGN

TETTBYGDE KRETSER



TEGNFORKLARING

- KRETSGRENSE 1970
 2 NR. PÅ TETTBYGD KRETS

MÅLESTOKK 1: 50 000

0 1 2 3 KM.

Med samtykke fra Norges Geografiske Oppmåling er N G O's kartmateriale brukt som kartgrunnlag.