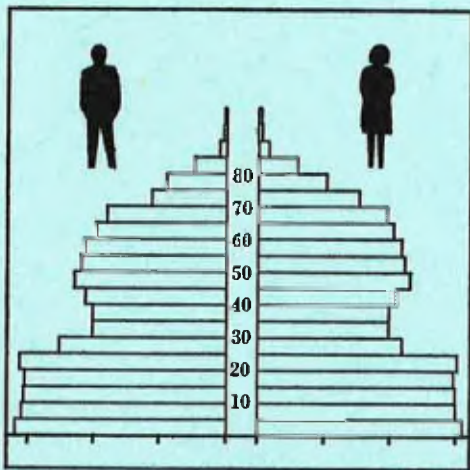


STATISTISKE KOMMUNEHEFTER



FOLKE- OG BOLIGTELLING

1. NOVEMBER 1970

1902 **TROMSØ**

STATISTISK SENTRALBYRÅ
OSLO

STATISTISKE KOMMUNEHEFTER



FOLKE- OG BOLIGTELLING
1. NOVEMBER 1970

1902 TROMSØ

STATISTISK SENTRALBYRÅ
OSLO 1974

FORORD

Den første statistikken utarbeidd på grunnlag av oppgaver til folketellingen i 1970, ble publisert i desember 1971 i heftet "Folkemengden etter alder og ekteskapelig status, 31. desember 1970".

I serien Statistiske kommunehefter legger Statistisk Sentralbyrå fram de viktigste resultater fra Folke- og bolig telling 1970 for hver enkelt kommune. Heftene vil bli utgitt fra midten av 1972 til siste halvdel av 1973. Da kontrollen av tellingsoppgavene ikke er avsluttet når kommuneheftene utarbeides, er tallene i disse heftene foreløpige.

Endelige tall for hele landet vil bli publisert i 6 hefter som ventes å bli utgitt i 1974. Disse publikasjonene vil også inneholde tabeller med geografiske fordelinger. I tillegg til de tabellene som blir trykt, vil det bli utarbeidd tabeller med mer detaljert statistikk. På grunnlag av tellingsresultatene vil det videre bli utarbeidd et bosettingskart og flere større spesialartikler.

Professor Hallstein Myklebost, Geografisk Institutt, Universitetet i Oslo, har vært Byråets konsulent i arbeidet med kretsinnndelingen.

Statistisk Sentralbyrå, Oslo, 2. mai 1972

Petter Jakob Bjerve

Einar Jensen

INNHold

	Side
P r i n s i p p e r o g d e f i n i s j o n e r	7
1. Omfanget av Folke- og bolig telling 1970	7
2. Definisjon av personkjennemerker	7
3. Definisjon av familie- og husholdningstype	10
4. Definisjon av hus og bolig og hus- og boligkjennemerker	11
5. Inndelingen i tellingskretser	13
6. Merknader til tabell 1	14
 T a b e l l e r	
1. Folkemengden ved folketellingene 1801-1970	16
2. Folkemengden etter kjønn og inntektstakernes viktigste kilde til livsopphold og næring ...	16
3. Personer 16 år og over etter yrkesaktivitet, kjønn og alder	16
4. Personer 16 år og over med minst 100 arbeidstimer etter yrkesstatus, arbeidstid, kjønn og næring/yrkesområde	17
5. Personer 16-69 år etter yrkesaktivitet, kjønn og høyeste utdanning	18
6. Yrkesaktive, skoleelever og studenter 16 år og over etter kjønn og arbeids-/skole-/studie- sted pr. 1. november 1970	19
7. Familier og personer etter familietype og husholdningstype	19
8. Personer 16 år og over med egen bolig etter alder, ekteskapelig status og kjønn	19
9. Hus, boliger, rom og bosatte etter hustype	20
10. Beboede boliger etter hustype og byggeår, og hus, rom og bosatte etter husets byggeår	20
11. Beboede boliger etter hustype og tallet på rom, og bosatte etter tallet på rom i boligen .	20
12. Beboede boliger, rom og bosatte etter bolig tetthet	21
13. Beboede boliger, rom og bosatte etter boligens utstyr	21
14. Beboede boliger, rom og bosatte etter eier-/leierforholdet til boligen	21
15. Folkemengden etter alder, kjønn og tellingskrets	22
16. Personer 16 år og over etter viktigste kilde til livsopphold, næring, kjønn og tellings- krets	25
17. Hovedtall for hus og beboede boliger i de enkelte tellingskretser	29
 V e d l e g g	
1 a. Kretsfortegnelse	31
1 b. Inndelingen i sogn pr. 1. november 1970	33
1 c. Oversikt over endringene i kommuneinndelingen mellom tellingen i 1960 og tellingen i 1970	33
2. Kartskisse over kretsinnndelingen	35
3. Oversiktskart over tettbygde kretser	36

S t a n d a r d t e g n

- .. Oppgave mangler
- : Tall kan ikke offentliggjøres
- Null

PRINSIPPER OG DEFINISJONER

1. OMFANGET AV FOLKE- OG BOLIGTELLING 1970

Folketellingen omfatter alle personer (også utenlandske statsborgere) som ifølge Forskrifter av 20. januar 1970 om ordningen og føringen av folkeregistrene, var registrert som bosatt i Norge på tellingstidspunktet den 1. november 1970.

I boligteellingen har en med alle hus og privatboliger (privatleiligheter m.v.) hvor minst én person var registrert bosatt den 1. november 1970. Hus og boliger som var ubebodd eller som var bebodd bare av midlertidig tilstedeværende (f.eks. ugifte personer som oppholdt seg utenom foreldrenes hjem på grunn av studier), omfattes således ikke av tellingen. Heller ikke er boliger for forpleide i aldershjem, pleiehjem og barnehjem og for losjerende i pensjonater, hoteller o.l. med. Hus hvor alle eller en del av de registrert bosatte var forpleide eller losjerende, er derimot inkludert.

I avsnitt 2 er det gjort nærmere rede for bostedsbegrepet (det sted som en person skal regnes som bosatt) og i avsnitt 4 for hus- og boligbegrepet.

2. DEFINISJON AV PERSONKJENNERMERKER

Når ikke annet er nevnt, refererer personopplysningene seg til den 1. november 1970.

Bosted

Den enkelte person er i tellingen regnet å ha sitt bosted i den kommune og i den bolig hvor vedkommende var registrert som bosatt den 1. november 1970 ifølge forskriftene om ordningen og føringen av folkeregistrene. Hovedregelen er her at en person skal registreres som bosatt der hvor vedkommende regelmessig tar sin døgnhvile. De viktigste registreringsreglene er ellers:

Bostedsforhold	Skal registreres som bosatt i
Gift person som p.g.a. arbeid, studier, avtjening av verneplikt e.l. oppholder seg utenom ektefellenes felles bolig	Ektefellenes felles bolig
Ugift person som p.g.a. studier, skolegang eller avtjening av verneplikt oppholder seg utenom foreldrenes/forsørgers bolig	Foreldrenes/forsørgers bolig
Ugift person med eget arbeid og som vanligvis ikke bor hos foreldre/forsørger	Boligen der personen vanligvis bor
Person som p.g.a. ferie, besøk hos kjente, forretningsreise e.l. er fraværende fra boligen der vedkommende vanligvis bor	Boligen der personen vanligvis bor
Person som er forpleid i barnehjem, aldershjem, pleiehjem eller er satt bort i privat pleie	Barnehjemmet, aldershjemmet, pleiehjemmet eller boligen hvor personen er i pleie. (På grunn av registreringsvanker er imidlertid en del personer som var anbrakt i pleiehjem, registrert som bosatt i privatbolig på tellingstidspunktet.)
Person som er innlagt på sykehus eller anbrakt på arbeidsskole, arbeidsanstalt eller i fengsel	Boligen der personen var bosatt før innleggelsen eller anbringelsen

Personer som ikke kan henføres til en bestemt bolig, er regnet til gruppen "Uten fast bopel". Av registreringstekniske grunner har en imidlertid i tellingen også måttet ta med enkelte personer med fast bosted i denne gruppen. Personer uten fast bopel er som regel registrert som bosatt i den kommunen hvor de sist hadde fast bosted.

I det følgende er begrepet "Bosatt" brukt i samme betydning som begrepet "Registrert bosatt". Det er ikke som ved tidligere tellinger, hentet inn opplysninger om midlertidig bosted. Fra 1970-tellingen kan det derfor ikke gis oppgaver over den tilstedeværende befolkning.

Alder

I fordelingene etter alder er den enkelte person gruppert etter alder pr. 31. desember 1970 (1970 minus fødselsår), og ikke som ved tidligere tellinger etter alder på tellingstidspunktet.

Ekteskapelig status

Det er brukt fire hovedgrupperinger etter ekteskapelig status, nemlig ugifte, gifte, separerte og før gifte. Som før gifte er regnet skilte, enker og enkemenn.

Utdanning

Oppgavene over utdanning omfatter enkeltutdanninger på heltid av minst 5 måneders normal varighet og deltidsutdanninger av tilsvarende varighet. For personer med flere enkeltutdanninger, er den utdanning som har lengst samlet varighet (normal varighet av enkeltutdanningen tillagt varigheten av den forutdanning som kreves) regnet som høyeste utdanning. Av utdanninger med lik samlet varighet, er den som antas å være av størst yrkesmessig betydning, oppfattet som personens høyeste utdanning. Klassifiseringen er i samsvar med Standard for utdanningsgruppering (Statistisk Sentralbyrås Håndbøker, nr. 28). I tellingen er det imidlertid foretatt følgende tre-delning av standardens gymnasnivå (samlet utdanningsvarighet 10-12 år):

1. Utdanning på gymnasnivå I (10 år)
2. Utdanning på gymnasnivå II (11 år)
3. Utdanning på gymnasnivå III (12 år)

Videre er utvidet grunnskoleutdanning (10. frivillig år) i tellingen gruppert sammen med 9-årig grunnskole, mens den er skilt ut som egen gruppe under gymnasnivå i Standard for utdanningsgruppering.

Yrkesaktivitet

Som yrkesaktivitet er regnet alt arbeid mot vederlag, enten i form av lønn, inntekt av egen bedrift, naturalier e.l., inklusive arbeid som familiemedlem uten fast lønn i familiebedrift (f.eks. gårdsbruk, forretning m.v.), vernepliktstjeneste og tilsvarende plikttjeneste, men eksklusive husarbeid for egen familie.

I gruppen "Med yrkesaktivitet" er tatt med alle personer 16 år og over som utførte yrkesaktivitet i hele eller en del av perioden 1. november 1969 - 31. oktober 1970, også personer som begynte eller sluttet i arbeidslivet i denne perioden, deltidsarbeidere og elever og studenter som hadde hatt feriearbeid.

I tidligere tellinger er personer med inntekt av egen yrkesaktivitet som viktigste kilde til livsopphold, regnet til yrkesbefolkningen (personer med yrke). I disse tellingene avviker imidlertid definisjonen av yrkesaktivitet på enkelte punkter fra definisjonen som er gitt ovenfor. I 1970-tellingen er ikke en bestemt gruppe av personer regnet som yrkesbefolkning. Det er imidlertid gitt fordelinger etter viktigste kilde til livsopphold og etter arbeidstid.

Viktigste kilde til livsopphold

Personer 16 år og over er gruppert etter den kilde til livsopphold som var viktigst de siste 12 månedene før tellingstidspunktet.

Med inntekt av eget arbeid er ment inntekt av egen yrkesaktivitet.

"Pensjon, trygd" omfatter syketrygd, arbeidsløshetsstrygd, forsørgertrygd, uføretrygd, alderstrygd, yrkesskadetrygd, krigspensjon, bedriftspensjon o.l. Ektefeller som hadde hver sin pensjon som viktigste kilde til livsopphold, er begge gruppert under denne kilden til livsopphold. I disse tilfellene er således ikke den ene ektefellen regnet som forsørget eller å ha husarbeid i hjemmet som viktigste kilde til livsopphold.

Som formue, lån m.v. er også regnet føderåd, leieinntekt, forpaktningsinntekt, annen formuesinntekt og utbetalinger i samband med livsforsikring eller individuell pensjonsforsikring.

"Stipend m.v." omfatter foruten stipend, underhold fra andre enn privatpersoner (f.eks. stønader fra det offentlige, institusjoner eller bedrifter), unntatt pensjon og trygd.

I gruppen "Husarbeid i hjemmet, forsørget" er tatt med alle personer som ikke hadde en av kildene som er spesifisert foran, som den viktigste kilde til livsopphold.

Inntektstaker/Ikke-inntektstaker

Som inntektstakere er regnet personer 16 år og over med inntekt av eget arbeid; pensjon, trygd m.v.; formue, lån m.v. eller stipend m.v. som viktigste kilde til livsopphold. Tilsvarende er som ikke-inntektstakere regnet alle personer under 16 år og personer 16 år og over som under viktigste kilde til livsopphold er gruppert på "Husarbeid i hjemmet, forsørget". Husmødre som ikke var inntektstakere, er skilt ut som egen gruppe. Denne gruppen omfatter gifte kvinner 16 år og over med husarbeid i hjemmet som viktigste kilde til livsopphold.

I tabell 2 er ikke-inntektstakere gruppert etter samme kilde til livsopphold/næring som en inntektstaker i samme familie (definisjon av familieenheten er gitt i avsnitt 3). Denne inntektstakeren er valgt ut etter følgende prioritetsrekkefølge:

1. Mannlig ektefelle/far
2. Kvinnelig ektefelle/mor
3. Eldste sønn, nest eldste sønn osv.
4. Eldste datter, nest eldste datter osv.

Personer som tilhørte familie uten en eneste inntektstaker, er i tabell 2 gruppert under uopp-gitt kilde til livsopphold.

Elever, studenter (tabell 5)

Som elever og studenter er i tabell 5 regnet personer som i løpet av de siste 12 måneder før tellingstidspunktet, gikk på skole eller studerte, uten hensyn til andre aktiviteter som f.eks. yrkesaktivitet.

Arbeidstid

Opgavene over arbeidstid gjelder perioden 1. november 1969 - 31. oktober 1970 og omfatter tid som er gått med til yrkesaktivitet. Tid som er brukt til skolearbeid, studier og husarbeid for egen familie, er således ikke inkludert. Personer som i perioden hadde mindre enn i alt én måneds sykefravær, og ellers - bortsett fra ferie - arbeidet full dag hele perioden, er regnet å ha hatt heldagsarbeid.

Generelt om grupperingen etter næring, yrke og yrkesstatus

Personer 16 år og over med yrkesaktivitet er gruppert på næring etter arten av virksomheten til den bedrift som den enkelte arbeidet i hele tiden eller lengst tid de siste 12 måneder før tellingstidspunktet. Disse personene er videre gruppert på det yrke og den yrkesstatus som de hadde hele tiden eller lengst tid i bedriften i 12-månedersperioden.

Næring

Næringsgrupperingen er foretatt etter 1960-utgaven av Standard for næringsgruppering i offentlig norsk statistikk (Statistisk Sentralbyrås Håndbøker, nr. 9). Denne standarden er i samsvar med International Standard Industrial Classification of All Economic Activities (ISIC), Rev. 1.

Med begrepet "Industri m.v." som er brukt i tabelldelen, er ment næringene bergverksdrift m.v., industri og kraft- og vannforsyning m.v. Videre er som "Samferdsel" regnet næringene sjøtransport og annen samferdsel. Samlegruppen "Tjenesteytende næringer" omfatter finansinstitusjoner, eie-domsdrift, offentlig administrasjon og forsvar, offentlig og privat tjenesteyting og personlig tjenesteyting. I tabell 4 er under "Annen tjenesteyting" tatt med næringsgrenene hotell- og restaurantdrift og vask, rensing og andre personlige tjenester.

Yrke

Yrkesgrupperingen er foretatt etter Standard for yrkesgruppering i offentlig norsk statistikk (utgitt av Arbeidsdirektoratet i 1965) som i prinsippet følger 1958-utgaven av International Standard Classification of Occupations (ISCO).

Yrkesstatus

I tellingen er det brukt følgende fire grupperinger etter yrkesstatus:

1. Ansatt
2. Selvstendig uten leid hjelp
3. Selvstendig med leid hjelp
4. Familien medlem uten fast lønn i familiebedrift

Personer (også medeiere) som arbeide i firmaer organisert som aksjeselskap, andelslag eller annen selskapsform med begrenset ansvar, er alltid regnet som ansatte.

En person er regnet som selvstendig (med eller uten leid hjelp) dersom vedkommende drev firmaet alene for egen regning eller sammen med andre som medeier med ubegrenset ansvar (f.eks. i ansvarlig selskap). I de tilfelle hvor ektefeller arbeide i felles virksomhet (f.eks. gårdsbruk, forretning) som ikke var organisert som aksjeselskap e.l., er den ene ektefellen regnet som selvstendig og den andre som familien medlem uten fast lønn i familiebedrift. Gruppen "Familie-medlem uten fast lønn i familiebedrift" omfatter ellers personer som arbeide i familie-virksomhet uten fast avtalt lønn og som verken var eier eller medeier i virksomheten. Et familien medlem uten fast lønn kan imidlertid ha vederlag for arbeidet i form av kost og losji, andel av overskott e.l.

I tabell 4 er det gitt oppgaver over tallet på henholdsvis ansatte og selvstendige (med eller uten leid hjelp). Differansen mellom summer av disse tall og totaltall utgjør følgelig tallet på familien medlemmer uten fast lønn i familiebedrift.

Arbeids-/skole-/studiested

Personer som pr. 1. november 1970 både hadde inntekt av eget arbeid og som gikk på skole eller studerte, er i tabell 6 gruppert som yrkesaktive og etter arbeidssted dersom arbeidstiden de foregående 12 månedene utgjorde minst 1 000 timer. I motsatt fall er de gruppert som skoleelever/studenter og etter skole-/studiested.

Som personer med annet arbeidssted er regnet personer som arbeide i flere kommuner, var til sjøs eller som arbeide i utlandet. Tilsvarende er personer som studerte i utlandet gruppert under annet studiested.

Egen bolig

Ektefeller som var bosatt i samme privatbolig og hvor minst én av ektefellene var boliginnhaver, er begge regnet å ha egen bolig. For øvrig er bare boliginnhaveren eller én av boliginnhaverne gruppert under "Egen bolig". Forpleide i aldershjem, barnehjem og pleiehjem og losjerende i pensjonater og hoteller m.v. er aldri regnet å ha egen bolig.

Definisjon av begrepet "Boliginnehaver" er gitt i kapittel 4 under avsnittet "Eier-/leierforhold".

3. DEFINISJON AV FAMILIE OG HUSHOLDNINGSTYPE

Grupperingene på familie og husholdningstype refererer seg til tellingstidspunktet den 1. november 1970.

Familie

Til én og samme familie er regnet:

1. Ektepar og eventuelle ugifte barn registrert bosatt i samme privatbolig, aldershjem, pleiehjem, pensjonat, hotell e.l.
2. Far/mor med ugifte barn registrert bosatt i samme privatbolig, aldershjem, pleiehjem, pensjonat, hotell e.l.
3. Hver enkelt person som ikke hører inn under noen av de to gruppene som er spesifisert ovenfor (bl.a. personer uten fast bopel). Disse personene danner således hver for seg egen familie (familie med én person).

I familier med ektepar er også tatt med eventuelle ugifte barn av bare den ene ektefellen og ugifte adoptivbarn og stebarn, men ikke fosterbarn.

Av reglene som er nevnt ovenfor, går det fram at personer (f.eks. ektefeller) som ikke var registrert bosatt i samme privatbolig, aldershjem, pleiehjem, pensjonat, hotell e.l., aldri er gruppert under samme familie. Videre går det fram at gifte, separerte, skilte, enker og enkemenn ikke i noe tilfelle er regnet til samme familie som foreldrene. Når f.eks. et ektepar bor sammen med en skilt datter, danner ektefellene egen familie og datteren egen familie. Ellers kan nevnes at ugifte søsken som har felles bolig, men hvor ingen av foreldrene er bosatt, hver for seg er regnet som særskilt familie.

Husholdningstype

Det er skilt mellom tre hovedtyper av husholdning, nemlig privathusholdning, felleshusholdning og annen husholdning.

Gruppen "Privathusholdning" omfatter personer som var registrert som bosatt i privatbolig. Denne husholdningstypen er videre splittet opp etter tallet på familier i husholdningen. Som husholdningsenhet er her regnet bolighusholdning (som omfatter alle bosatte i samme bolig) og ikke kosthusholdning som ved tidligere tellinger.

Til felleshusholdning er regnet forpleide som var registrert bosatt i aldershjem, barnehjem og pleiehjem og losjerende som var registrert bosatt i pensjonat, hotell e.l.

Betjeningspersonale bosatt ved felleshusholdninger er alltid gruppert under privathusholdning. Det samme gjelder militært personell som var bosatt i militærforlegning.

Annen husholdning omfatter personer uten fast bopel.

4. DEFINISJON AV HUS OG BOLIG OG HUS- OG BOLIGKJENNEMERKER

Hus- og boligopplysningene refererer seg til den 1. november 1970.

Hus

Som eget hus er som hovedregel regnet bygg som fra kjeller til loft er atskilt fra andre bygg. Fra denne regelen er det gjort følgende to unntak:

1. Hver enkelt bolig i vertikalt delte tomannsboliger og i rekke, kjede, atrium og terrasse er alltid regnet som særskilt hus.

2. Selv om det fra kjeller til loft er skillevegg(er) uten gjennomgang, er henholdsvis horisontalt delte tomannsboliger som er bygd sammen i rekke e.l., og hver enkelt blokk regnet til ett og samme hus.

Som nevnt under avsnitt 1, omfatter tellingen alle hus hvor minst én person var registrert som bosatt den 1. november 1970.

Bolig

Til en bolig (leilighet m.v.) er som hovedregel regnet rom som er bygd (eller ombygd) til bruk for én person eller for flere personer med fellesskap i kost og losji, og hvor det er adkomst til rommene (rommet) uten å måtte gå gjennom en annen bolig. Avgrensingen av boligenhetene er ellers foretatt etter følgende spesielle regler:

1. En hybel med egen inngang (utenfra eller fra korridor, oppgang e.l.) og som er bygd i tilknytning til en bolig, er regnet som særskilt bolig bare når hybelboeren (hybelboerne) selv holdt kosten.

2. Hybler uten egen inngang er ikke skilt ut som særskilte boliger.

3. I hybelbygg o.l. er hver enkelt hybel regnet som egen bolig, også i de tilfelle flere hybler har felles gang, hall, bad og/eller kjøkken.

4. I bygg for felleshusholdning, i hus som er bygd i tilknytning til slike bygg og i militærforlegninger er hybler o.l. for ansatte regnet som særskilte boliger. Likeledes er rom som ble brukt av en ansatt med ektefelle og eventuelle barn, regnet til én og samme bolig.

Med privatbolig er i tellingen ment boliger som ikke er bebodd av forpleide i aldershjem, barnehjem og pleiehjem eller av losjerende i pensjonater, hoteller o.l. Boliger for ansatte (f.eks. sykepleiere) ved felleshusholdninger er således regnet som privatboliger. Det samme gjelder boliger for befal m.v. i militærforlegninger.

Som nevnt under avsnitt 1, omfatter tellingen alle privatboliger hvor minst én person var registrert bosatt den 1. november 1970. Som betegnelse på disse boligene er i tabelldelen brukt "Bebodde boliger". For de enkelte hus som er med i tellingen, er det imidlertid hentet inn oppgaver over samlet tall på privatboliger (inkl. ubebodde boliger og boliger med bare midlertidig bosatte). Tallene på boliger i alt i tabell 9 gjelder disse boligene.

Rom

Oppgavene over tall på rom refererer seg til boliger som er med i tellingen, og omfatter beboelsesrom på 6 m² eller mer som kan nyttes året rundt. Bortsett fra i tabell 11, er også kjøkken på 6 m² eller mer inkludert. Entré, hall, bad, alkove, hems og rom som bare nyttes i næringsvirksomhet (f.eks. kontor) er ikke med.

Bosatte

Tallene på bosatte omfatter personer registrert som bosatt i privatboliger og således ikke personer som er regnet til felleleshusholdning og personer uten fast bopel.

Hustype

Som våningshus i tilknytning til gårdsdrift er - uansett hustype ellers - regnet hus hvor gårdbrukeren selv, forpakter eller kårfolk var bosatt, men ikke hus for gårdsarbeidere og hus på nedlagte bruk.

Hustypen "Frittliggende enebolig" omfatter hus med én bolig og med minst en halv meters avstand til nærmeste hus (unntatt garasje o.l.).

Til gruppen "Enebolig i rekke, kjede, atrium m.v." er også regnet husenhetene i vertikalt delte tomannsboliger.

Horisontalt delt tomannsbolig er hus med to vanlige leiligheter (som kan ha ulik størrelse) og hvor den ene leiligheten ligger i en etasje over den annen.

Hustypen "Annet småhus" omfatter hus med inntil 2½ etasjer (ekskl. underetasje), unntatt våningshus i tilknytning til gårdsdrift, eneboliger og horisontalt delte tomannsboliger. Hus som har én eller to vanlige leiligheter og hybelleilighet som er skilt ut som egen bolig, er også gruppert under denne hustypen.

Som blokk er regnet hus med 3 etasjer (ekskl. underetasje) eller mer.

Provisorisk boligbygg er hus m.v. som helt eller delvis er tatt i bruk til bolig for 10 år eller mindre (inkl. campingvogner, båter, telt, gammer o.l.).

Gruppen "Forretningsbygg m.v." omfatter hus hvor halvparten eller mindre av golvarealet nyttes til privatboliger, unntatt bygg for felleleshusholdning. Hus med to etasjer og hvor det er forretning i første etasje og bolig i annen etasje, er alltid gruppert under denne hustypen.

Som bygg for felleleshusholdning er regnet hus hvor det for bosatte og/eller midlertidig tilstedeværende er organisert felleleshusholdning. Hus i studentbyer o.l. er imidlertid aldri gruppert her. Av avgrensingsregler som det er gjort rede for under andre avsnitt, går det fram at oppgaver over tall på boliger, rom og bosatte i bygg for felleleshusholdning, bare omfatter privatboliger og rom og bosatte i disse boligene.

Byggeår

Som byggeår er for det enkelte hus regnet det år da minst halvparten av boligene i huset var ferdige til innflytning. Hus som er ombygd, er gruppert etter opprinnelig byggeår.

WC, bad

Boliger med eget wc/eget bad omfatter boliger med wc/bad som bare de bosatte i boligen har rett til å nytte, uten hensyn til om wc/bad ligger i eller utenfor boligen. Som boliger med felles wc/felles bad er regnet boliger som har wc/bad felles med en eller flere andre boliger.

Eier-/leierforhold

Personer med råderett over boligen som de er bosatt i (eier, leier den e.l.), er regnet som boliginnhavere.

Boliginnehavere (f.eks. medlemmer av borettslag) med aksje eller andel som gir boret til boligen, er alltid regnet som leieboere med aksje/andel, også i de tilfelle det er betalt innskott som er høyere enn pålydende verdi av aksjen/andelen.

Leieboere med innskott er boliginnehavere som har betalt innskott (f.eks. obligasjonsinnskott) for å leie boligen, men ikke leieboere som bare har betalt forskott på husleie.

Boliginnehavere som disponerer boligen vederlagsfritt eller som kårbolig, er regnet som leieboere.

En boliginnehaver er regnet å disponere boligen som tjenestebolig når den er stilt til disposisjon i samband med tjenesteforhold på vilkår av at boligen må fraflyttes når tjenesteforholdet opphører, uten hensyn til om det betales husleie eller ikke. Boliger som boliginnehaveren har aksje, andel eller innskott i, er imidlertid aldri regnet som tjenestebolig.

Gjennomsnittstall

Boliger pr. hus er lik tallet på privatboliger i hus som er med i tellingen (inkl. ubeboede boliger og boliger med bare midlertidig tilstedeværende) dividert med tallet på hus som er med i tellingen.

Bebodde boliger pr. hus er lik tallet på privatboliger som er med i tellingen dividert med tallet på hus som er med i tellingen.

Rom pr. bolig er lik tallet på rom (inkl. kjøkken på 6 m^2 eller mer) i privatboliger som er med i tellingen dividert med tallet på disse boligene.

Bosatte pr. bolig er lik tallet på bosatte i privatboliger dividert med tallet på privatboliger som er med i tellingen.

Bosatte pr. rom er lik tallet på bosatte i privatboliger dividert med tallet på rom (inkl. kjøkken på 6 m^2 eller mer) i privatboliger som er med i tellingen.

5. INNDELINGEN I TELLINGSKRETSE

For områder som i 1960 tilhørte herredskommune, er kretsinnndelingen foretatt av Byrådet og etter de samme retningslinjer som i 1960-tellingene. Følgende hovedregler er lagt til grunn for innndelingen:

1. En tellingskrets bør være mest mulig ensartet når det gjelder kommunikasjonsforhold, næringsstruktur og befolkningsutvikling.
2. Kretsgrenser må ikke skjære sogne- eller kommunegrenser.
3. En krets skal bestå enten bare av ett tettbygd strøk, del av tettbygd strøk eller av spredtbygd strøk. Som tettbygd strøk regnes områder med minst 200 bosatte på tellings- tidspunktet og hvor avstanden mellom bolighusene som regel ikke overstiger 50 meter. En hussamling som ligger mer enn 50 meter fra en tettbebyggelse, er imidlertid regnet som en del av det tettbygde strøket dersom hussamlingen naturlig hører sammen med tettbebyggelsen. Andre områder er regnet som spredtbygde strøk og er delt videre opp i tellingskretser.

I 1970-tellingene er det for områder som i 1960 tilhørte herredskommune, bare foretatt følgende endringer i kretsinnndelingen som da ble brukt:

1. Når regulering av kommune- eller sognegrenser førte til at en 1960-krets falt inn under mer enn én kommune eller ett sogn i 1970, er kretsen delt videre opp slik at kretsgrenser ikke skjærer kommune- eller sognegrenser.
2. Grensene for tettbygde strøk (og dermed for tettbygde kretser) er justert i samsvar med bosettingen pr. 1. november 1970 etter reglene for avgrensning av disse strøkene.
3. I de tilfelle avgrensningen i 1960-tellingene av spredtbygde kretser ikke var i samsvar med reglene for kretsinnndeling, er grensene justert i 1970-tellingene.

Inndelingen i tellingskretser av områder som i 1960 tilhørte bykommune, er foretatt av folke- registrene i samråd med kommunale myndigheter. I flere tilfelle er kretsinnndelingen for disse områdene ikke den samme som i 1960-tellingene. I begge tellingene er imidlertid grensene fastlagt slik at de ikke skjærer kommune- eller sognegrenser og at en krets består enten bare av tettbygd strøk eller bare av spredtbygd strøk (avgrenset etter reglene som er nevnt ovenfor).

Tettbygde strøk i områder som i 1960 tilhørte herredskommune, er vanligvis ikke delt opp i flere kretser. Byområder er imidlertid alltid regnet til flere kretser.

I vedlegg 1 a er det gitt en kretsfortegnelse, i vedlegg 2 en kartskisse over kretsinn-
delingen og i vedlegg 3 et oversiktskart over én eller flere tettbygde kretser. En oversikt som viser
hvilke tellingskretser som inngår i de enkelte sogn, er gitt i vedlegg 1 b.

6. Merknader til tabell 1

I tabell 1 har en generelt sett tatt sikte på å gi tall tilbake til 1801 etter kommune-
inndelingen i 1970. Over et så langt tidsrom har det imidlertid skjedd så mange endringer i
kommuneinndelingen at det for de fleste kommuner ikke kan gis en sammenliknbar tallserie for hele
perioden.

Mellom tellingen i 1960 og tellingen i 1970 er Tromsøysund herred, en del av tidligere
Hillesøy herred og en del av tidligere Ullsfjord herred slått sammen med Tromsø bykommune.
Resten av Hillesøy er overført til Lenvik herred og resten av Ullsfjord til Lyngen herred. I vedlegg
1 c er det gitt en oversikt som viser hvilke kommuner de enkelte tellingskretsene tilhørte i 1960.

TABELLER

TABELL 1. FOLKEMENGDEN VED FOLKETELLINGENE 1801-1970

ÅR	FOLKE- MENGDEN	ÅR	FOLKE- MENGDEN	ÅR	FOLKE- MENGDEN	ÅR	FOLKE- MENGDEN	ÅR	FOLKE- MENGDEN	ÅR	FOLKE- MENGDEN
1801	1835	1865	1900	1930	1960 ..	30 779
1815	1845	1875	1910	1946	1970 ..	38 761
1825	1855	1890	1920	1950 ..	25 940		

I SE MERKNADER TIL TABELL 1 PÅ SIDE 14

TABELL 2. FOLKEMENGDEN ETTER KJØNN OG INNTÆKTSTAKERNES VIKTIGSTE KILDE TIL LIVSOPPHOLD OG NÆRING

VIKTIGSTE KILDE TIL LIVSOPPHOLD OG NÆRING	I ALT	MENN	KVIN- NER	INN- TÆKTS- TAKERE	IKKE-INNTÆKTSTAKERE				
					I ALT	HUS- MØDRE	ANDRE		
							I ALT	AV DISSE:	
								UNDER 16 ÅR	16-24 ÅR
I ALT	38 761	19 436	19 325	19 538	19 223	5 532	13 691	11 724	1 650
INNTÆKT AV EGET ARBEID I ALT ..	32 469	16 927	15 542	14 995	17 474	5 140	12 334	10 750	1 404
JORDBRUK OG SKOGBRUK M.V. ...	1 547	823	724	734	813	244	569	497	63
FISKE M.V. OG HVALFANGST ...	2 737	1 636	1 101	1 137	1 600	541	1 059	962	89
INDUSTRI M.V.	5 785	3 181	2 604	2 498	3 287	995	2 292	2 049	214
BYGGE- OG ANLEGGSVIRKSOMHET .	3 397	1 964	1 433	1 232	2 165	647	1 518	1 337	167
VAREHANDEL	5 534	2 732	2 802	2 668	2 866	821	2 045	1 765	244
SAMFERDSEL	4 513	2 548	1 965	1 993	2 520	754	1 766	1 554	189
TJENESTEYTNENDE NÆRINGER	8 831	3 967	4 864	4 641	4 190	1 128	3 062	2 566	435
UOPPGITT NÆRING	125	76	49	92	33	10	23	20	3
PENSJON, TRYGD	5 098	1 955	3 143	4 040	1 058	280	778	617	125
FORMUE, LÅN M.V.	584	324	260	388	196	53	143	129	10
STIPEND M.V.	131	68	63	115	16	4	12	12	-
JOPPGITT	479	162	317	-	479	55	424	216	111

TABELL 3. PERSONER 16 ÅR OG OVER ETTER YRKESAKTIVITET, KJØNN OG ALDER

KJØNN OG ALDER	I ALT	UTEN YRKES- AKTI- VITET	MED YRKESAKTIVITET						UOPP- GITT
			I ALT	ARBEIDSTID I TIMER				AV DISSE: HEL DAGS- ARBEID	
				UNDER 100	100- 499	500- 999	1 000 OG MER		
							I ALT		
I ALT	27 037	9 733	17 304	199	1 074	1 432	14 599	11 639	-
16-19	2 554	1 128	1 426	43	281	212	890	621	-
20-24	3 480	932	2 548	37	208	227	2 076	1 514	-
25-59	16 142	4 388	11 754	86	483	820	10 365	8 555	-
60-66	2 037	871	1 166	12	61	107	986	754	-
67-69	684	441	243	7	15	34	187	134	-
70 OG OVER	2 140	1 973	167	14	26	32	95	61	-
MENN I ALT	13 419	2 129	11 290	68	423	466	10 333	8 600	-
16-19	1 277	498	779	20	152	106	501	335	-
20-24	1 642	167	1 475	12	110	96	1 257	888	-
25-59	8 342	377	7 965	17	113	185	7 650	6 657	-
60-66	984	206	778	6	21	41	710	567	-
67-69	299	125	174	4	9	18	143	108	-
70 OG OVER	875	756	119	9	18	20	72	45	-
KVINNER I ALT	13 618	7 604	6 014	131	651	966	4 266	3 039	-
16-19 I ALT	1 277	630	647	23	129	106	389	286	-
AV DISSE: GIFTE ...	45	28	17	1	2	6	8	5	-
20-24 I ALT	1 838	765	1 073	25	98	131	819	626	-
AV DISSE: GIFTE ...	956	541	415	20	63	62	270	189	-
25-59 I ALT	7 800	4 011	3 789	69	370	635	2 715	1 898	-
AV DISSE: GIFTE ...	6 430	3 614	2 816	56	329	571	1 860	1 194	-
60-66	1 053	665	388	6	40	66	276	187	-
67-69	385	316	69	3	6	16	44	26	-
70 OG OVER	1 265	1 217	48	5	8	12	23	16	-

TABELL 4. PERSONER 16 ÅR OG OVER MED MINST 100 ARBEIDSTIMER ETTER YRKESSTATUS, ARBEIDSTID, KJØNN OG NÆRING/YRKESOMRÅDE

NÆRING/YRKESOMRÅDE	AV DISSE:					ARBEIDSTID I TIMER					
	I ALT	SELV- STEN- DIGE		MENN	KVIN- NER	100-999			1 000 OG MER		
		AN- SATTE				I ALT	MENN	KVIN- NER	I ALT	MENN	KVIN- NER
I ALT	17 106	14 357	2 146	11 222	5 884	2 507	889	1 618	14 599	10 333	4 266
NÆRING											
JORDBRUK	1 062	62	551	581	481	295	48	247	767	533	234
SKOGBRUK M.V.	6	5	1	6	-	2	2	-	4	4	-
FISKE M.V., HVALFANGST	1 176	559	600	1 159	17	88	82	6	1 088	1 077	11
BERGVERKSDRIFT M.V. ...	49	47	2	47	2	1	:	:	48	:	:
INDUSTRI	2 636	2 486	132	1 981	655	425	194	231	2 211	1 787	424
BYGGE- OG ANLEGGSVIRKS.	1 285	1 053	226	1 232	53	103	86	17	1 182	1 146	36
KRAFT-, VANNFORS. M.V.	140	140	-	119	21	14	9	5	126	110	16
VAREHANDEL	3 119	2 699	323	1 783	1 336	470	131	339	2 649	1 652	997
FINANSINSTITUSJØNER ...	436	435	1	220	216	56	11	45	380	209	171
EIENDOMSDRIFT	13	12	1	10	3	-	-	-	13	10	3
SJØTRANSPORT	1 241	1 218	22	1 095	146	108	81	27	1 133	1 014	119
ANNEN SAMFERDSEL	876	778	97	642	234	76	38	38	800	604	196
OFF. ADM. OG FØRSVAR ..	1 089	1 089	-	830	259	122	68	54	967	762	205
OFF. OG PRIV. TJ.YTING	3 170	3 036	128	1 312	1 858	555	105	450	2 615	1 207	1 408
LØNT HUSARBEID	140	140	-	-	140	41	-	41	99	-	99
ANNEN TJENESTEYTING ...	565	504	54	133	432	126	16	110	439	117	322
JOPPGITT	103	94	8	72	31	25	:	:	78	:	:
1											
YRKESOMRÅDE											
TEKNISK, VITENSKAPELIG, HUMANISTISK OG KUNST- NERISK ARBEID I ALT ...	2 228	2 123	104	1 101	1 127	341	83	258	1 887	1 018	869
TEKNISK ARBEID	337	314	22	324	13	27	22	5	310	302	8
MEDISINSK ARBEID	99	78	21	81	18	3	-	3	96	81	15
SYKEPLEIE- OG ANNET PLEIEARBEID	619	618	1	35	584	118	6	112	501	29	472
PEDAGOGISK ARBEID ...	642	633	9	338	304	123	30	93	519	308	211
ADM.- OG FORVALTNINGS- ARB., BEDR.- OG ORGANI- SASJONSLEDELSE I ALT ..	600	507	92	565	35	17	11	6	583	554	29
OFFENTLIG ADM.- OG FORVALTNINGSARBEID ..	101	101	-	89	12	4	2	2	97	87	10
BEDR. OG ORG.LEDELSE	499	406	92	476	23	13	9	4	486	467	19
KONTORARBEID	1 787	1 740	14	621	1 166	246	38	208	1 541	583	958
HANDELSARBEID I ALT ...	1 719	1 354	282	865	854	251	42	209	1 468	823	645
GROSSISTER OG DETALJISTER	242	-	242	191	51	5	3	2	237	188	49
HANDELSREISENDE- OG AGENTURARBEID	71	49	22	71	-	2	2	-	69	69	-
HANDELSARB. FRA KONT. OG DETALJHANDELSARB.	1 369	1 270	16	569	800	240	35	205	1 129	534	595
JORDBRUKS-, SKOGBRUKS- OG FISKEARBEID	2 182	574	1 143	1 686	496	393	139	254	1 789	1 547	242
GRUVE- OG SPRENGNINGS- ARBEID M.M.	38	37	1	37	1	2	:	:	36	:	:
TRANSPORT- OG KOMMUNI- KASJONSARBEID I ALT ...	1 948	1 829	119	1 691	257	156	111	45	1 792	1 580	212
VEGTRAFIKKARBEID ...	636	540	96	599	37	54	45	9	582	554	28
POST- OG TELEKOM.ARB.	287	287	-	91	196	31	2	29	256	89	167
INDUSTRI-, BYGGE- OG ANLEGG SARBEID I ALT ...	4 299	3 957	329	3 738	561	547	350	197	3 752	3 388	364
JERN- OG MET.VAREARB.	638	604	33	638	-	27	27	-	611	611	-
ELEKTROARBEID	295	285	10	294	1	22	:	:	273	:	:
TREARBEID	590	472	116	587	3	45	43	2	545	544	1
NÆRINGSMIDDELARBEID .	786	766	17	515	271	183	73	110	603	442	161
KJEMISK PROSESSAR- BEID, TREFOREDLINGS- OG PAPIRARBEID	77	76	1	72	5	5	4	1	72	68	4
LASTE-, LOSSE- OG LAGERARBEID	646	642	2	626	20	104	98	6	542	528	14
SERVICEARBEID I ALT ...	1 857	1 796	55	495	1 362	487	50	437	1 370	445	925
SIVILT OVERVÅKNINGS- OG TRYGGINGSARBEID ..	142	142	-	133	9	14	8	6	128	125	3
HOTELL- OG RESTAU- RANTARBEID, HUSARBEID VAKTMESTER- OG RENGJØRINGSARBEID ...	522	511	7	150	372	114	19	95	408	131	277
MILITÆRT ARBEID	767	755	11	137	630	270	17	253	497	120	377
JOPPGITT	359	359	-	359	-	48	48	-	311	311	-
JOPPGITT	89	81	7	64	25	19	16	3	70	48	22

1 BARE ET UTVALG AV YRKESOMRÅDER ER SPESIFISERT

TABELL 5. PERSONER 16-69 ÅR ETTER YRKESAKTIVITET, KJØNN OG HØYESTE UTDANNING

KJØNN OG HØYESTE UTDANNING	I ALT	UTEN YRKESAKTIVITET, ARBEIDST. UNDER 100 TIMER ELLER UOPPGITT		MED 100 ARBEIDSTIMER ELLER MER					
		I ALT	AV DISSE: I ALT ELEVER, STU- DENTER	100-499 TIMER		500-999 TIMER		1 000 TIMER OG MER	
				I ALT	AV DISSE: ELEVER, STU- DENTER	I ALT	AV DISSE: ELEVER, STU- DENTER		
I ALT	24 897	7 945	1 435	16 952	1 048	399	1 400	274	14 504
MENN I ALT	12 544	1 432	695	11 112	405	248	446	145	10 261
UNGDOMSSKOLENIVÅ, 7-9 ÅR, I ALT ..	7 901	976	363	6 925	215	88	288	51	6 422
7-ÅRIG FOLKESKOLE	4 724	570	72	4 154	93	19	158	4	3 903
ALLMENT FAGFELT ELLERS	1 189	271	218	918	71	40	67	22	780
ADMINISTRASJON OG ØKONOMI	808	45	19	763	18	8	24	9	721
INDUSTRI, HÅNDVERK OG TEKNIKK ..	677	50	38	627	25	19	31	14	571
SAMFERDSEL	270	23	10	247	7	1	5	1	235
JORDBRUK, SKOGBRUK OG FISKE	108	9	2	99	-	-	-	-	99
TJENESTEYTING OG FORSVAR	118	8	4	110	1	1	3	1	106
GYMNASNIVÅ I, 10 ÅR, I ALT	2 002	227	178	1 775	85	72	75	39	1 615
ALLMENT FAGFELT	941	170	149	771	62	57	31	21	678
ADMINISTRASJON OG ØKONOMI	20	-	-	20	-	-	4	3	16
INDUSTRI, HÅNDVERK OG TEKNIKK ..	310	20	14	290	17	11	12	4	261
SAMFERDSEL	380	20	6	360	4	3	12	6	344
JORDBRUK, SKOGBRUK OG FISKE	146	9	5	137	-	-	7	2	130
TJENESTEYTING OG FORSVAR	197	8	4	189	2	1	8	3	179
GYMNASNIVÅ II,III, 11-12 ÅR, I ALT	1 477	130	95	1 347	61	50	57	36	1 229
ALLMENT FAGFELT	398	87	80	311	45	41	25	23	241
ADMINISTRASJON OG ØKONOMI	62	-	-	62	1	1	-	-	61
INDUSTRI, HÅNDVERK OG TEKNIKK ..	512	20	6	492	9	6	17	7	466
SAMFERDSEL	385	18	6	367	6	2	11	3	350
HELSEVERN	6	1	-	5	-	-	1	1	4
JORDBRUK, SKOGBRUK OG FISKE	10	1	1	9	-	-	-	-	9
TJENESTEYTING OG FORSVAR	87	3	2	84	-	-	3	2	81
JNIVERSITETS- OG HØGSKOLENIVÅ I, 13-14 ÅR, I ALT	577	19	16	558	29	27	14	12	515
UNDERVISNING	156	5	2	151	9	8	6	6	136
ADMINISTRASJON, ØKONOMI, SAMFUNNSVITENSKAP OG JUS	78	2	2	76	6	6	-	-	70
NATURVITENSKAP OG TEKNIKK	280	10	10	270	12	11	7	5	251
JNIVERSITETS-, HØGSKOLENIVÅ II,III OG FORSKERNIVÅ, OVER 14 ÅR, I ALT	471	11	4	460	12	9	11	7	437
UNDERVISNING	29	2	1	27	1	1	2	2	24
ADMINISTRASJON, ØKONOMI, SAMFUNNSVITENSKAP OG JUS	98	1	-	97	1	1	6	3	90
NATURVITENSKAP OG TEKNIKK	148	3	2	145	7	5	-	-	138
JOPPGITT ELLER INGEN UTDANNING ...	116	69	39	47	3	2	1	-	43
KVINNER I ALT	12 353	6 513	740	5 840	643	151	954	129	4 243
UNGDOMSSKOLENIVÅ, 7-9 ÅR, I ALT ..	9 134	5 229	365	3 905	430	62	700	42	2 775
7-ÅRIG FOLKESKOLE	5 398	3 351	72	2 047	226	16	440	4	1 381
ALLMENT FAGFELT ELLERS	1 750	1 027	210	723	98	28	112	13	513
ADMINISTRASJON OG ØKONOMI	1 183	461	47	722	56	12	84	14	582
INDUSTRI, HÅNDVERK OG TEKNIKK ..	88	47	6	41	7	-	9	-	25
HELSEVERN	134	34	3	100	10	2	8	2	82
TJENESTEYTING OG FORSVAR	573	305	26	268	33	4	46	9	189
GYMNASNIVÅ I, 10 ÅR, I ALT	1 744	802	233	942	110	45	116	33	716
ALLMENT FAGFELT	1 421	678	218	743	96	42	91	28	556
ADMINISTRASJON OG ØKONOMI	4	2	-	2	:	-	:	-	:
INDUSTRI, HÅNDVERK OG TEKNIKK ..	52	28	9	24	:	1	:	-	17
SAMFERDSEL	104	27	1	77	3	-	6	1	68
HELSEVERN	109	47	3	62	4	1	13	3	45
TJENESTEYTING OG FORSVAR	28	11	1	17	2	-	2	1	13
GYMNASNIVÅ II,III, 11-12 ÅR, I ALT	778	272	83	506	58	21	68	29	380
ALLMENT FAGFELT	315	148	74	167	31	20	29	22	107
ADMINISTRASJON OG ØKONOMI	5	-	-	5	1	-	1	-	3
INDUSTRI, HÅNDVERK OG TEKNIKK ..	45	23	3	22	1	-	1	-	20
SAMFERDSEL	18	4	1	14	1	-	2	1	11
HELSEVERN	330	71	4	259	22	-	28	5	209
TJENESTEYTING OG FORSVAR	55	21	-	34	2	1	6	1	26
JNIVERSITETS- OG HØGSKOLENIVÅ I, 13-14 ÅR, I ALT	463	98	18	365	31	15	50	19	284
UNDERVISNING	214	38	11	176	20	11	28	13	128
ADMINISTRASJON, ØKONOMI, SAMFUNNSVITENSKAP OG JUS	92	29	4	63	5	2	11	5	47
NATURVITENSKAP OG TEKNIKK	13	5	-	8	-	-	-	-	8
JNIVERSITETS-, HØGSKOLENIVÅ II,III OG FORSKERNIVÅ, OVER 14 ÅR, I ALT	115	14	7	101	10	6	13	6	78
UNDERVISNING	32	3	1	29	2	2	5	4	22
ADMINISTRASJON, ØKONOMI, SAMFUNNSVITENSKAP OG JUS	6	1	1	5	1	1	-	-	4
NATURVITENSKAP OG TEKNIKK	21	3	2	18	-	-	2	1	16
JOPPGITT ELLER INGEN UTDANNING ...	119	98	34	21	4	2	7	-	10

I BARE ET UTVALG AV FAGOMRÅDER ER SPESIFISERT UNDER DE ENKELTE UTDANNINGSNIVÅER

TABELL 6. YRKESAKTIVE, SKOLEELEVER OG STUDENTER 16 ÅR OG OVER ETTER KJØNN OG ARBEIDS-/SKOLE-/STUDIESTED PR. 1. NOVEMBER 1970

ARBEIDS-/SKOLE-/STUDIESTED	I ALT	1			2		
		YRKESAKTIVE			SKOLEELEVER OG STUDENTER		
		I ALT	MENN	KVINNER	I ALT	MENN	KVINNER
I ALT	17 673	15 892	10 390	5 502	1 781	1 007	774
I KOMMUNEN	14 830	13 490	8 188	5 302	1 340	745	595
OSLO	149	32	23	9	117	68	49
TRONDHEIM	46	2	1	1	44	38	6
BERGEN	41	4	2	2	37	30	7
HARSTAD	34	24	18	6	10	6	4
MÅLSELV	30	9	6	3	21	11	10
LENVIK	29	12	11	1	17	5	12
ANDRE KOMMUNER I FYLKET	71	35	28	7	36	10	26
ANDRE KOMMUNER UTENFOR FYLKET ...	228	131	101	30	97	53	44
ANNET STED	2 215	2 153	2 012	141	62	41	21

1 EKSKL. PERSONER SOM AVTJENTE VERNEPLIKTSTJENESTE OG YRKESAKTIVE SOM IKKE HAR OPPGITT ARBEIDSSTED
2 EKSKL. SKOLEELEVER OG STUDENTER SOM IKKE HAR OPPGITT SKOLE-/STUDIESTED

TABELL 7. FAMILIER OG PERSONER ETTER FAMILIETYPPE OG HUSHOLDNINGSTYPE

HUSHOLDNINGSTYPE	I ALT		FAMILIER MED EN PERSON	FAMILIER MED TO ELLER FLERE PERSONER						
	FAMILIER	PERSONER		I ALT		EKTEPAR UTEGIFTE BARN	EKTEPAR MED UGIFTE BARN		MOR ELLER FAR MED UGIFTE BARN	
				FAMILIER	PERSONER		FAMILIER	PERSONER	FAMILIER	PERSONER
I ALT	14 393	38 761	4 864	9 529	33 897	1 962	6 438	27 150	1 129	2 823
PRIVATHUSHOLDNING I ALT .	13 833	38 197	4 308	9 525	33 889	1 958	6 438	27 150	1 129	2 823
MED EN FAMILIE	9 976	30 354	2 281	7 695	28 073	1 555	5 484	23 246	656	1 717
MED TO FAMILIER	3 052	6 516	1 486	1 566	5 030	339	836	3 432	391	920
MED FLERE FAMILIER	805	1 327	541	264	786	64	118	472	82	186
FELLESHUSHOLDNING	266	270	262	4	8	4	-	-	-	-
ANNEN HUSHOLDNING	294	294	294	-	-	-	-	-	-	-

TABELL 8. PERSONER 16 ÅR OG OVER MED EGEN BOLIG ETTER ALDER, EKTESKAPELIG STATUS OG KJØNN

EKTESKAPELIG STATUS OG KJØNN	I ALT	ALDER									
		16-19	20-24	25-29	30-39	40-49	50-59	60-69	70-79	80 OG OVER	
		PERSONER 16 ÅR OG OVER I ALT ...	27 037	2 554	3 480	3 260	4 562	4 381	3 939	2 721	1 544
AV DISSE: MED EGEN BOLIG	19 902	131	1 546	2 492	4 096	4 049	3 655	2 408	1 224	301	
MENN I ALT	13 419	1 277	1 642	1 695	2 412	2 276	1 959	1 283	647	228	
AV DISSE: MED EGEN BOLIG	9 414	14	467	1 150	2 072	2 058	1 800	1 165	556	132	
KVINNER I ALT	13 618	1 277	1 838	1 565	2 150	2 105	1 980	1 438	897	368	
AV DISSE: MED EGEN BOLIG	10 488	117	1 079	1 342	2 024	1 991	1 855	1 243	668	169	
UGIFTE I ALT	7 481	2 507	2 059	803	543	455	437	396	210	71	
AV DISSE: MED EGEN BOLIG	1 803	97	372	243	216	227	250	238	127	33	
MENN I ALT	4 175	1 277	1 204	552	377	302	235	146	64	18	
AV DISSE: MED EGEN BOLIG	788	14	120	127	129	142	125	83	36	12	
KVINNER I ALT	3 306	1 230	855	251	166	153	202	250	146	53	
AV DISSE: MED EGEN BOLIG	1 015	83	252	116	87	85	125	155	91	21	
GIFTE OG SEPARERTE I ALT	17 321	46	1 412	2 388	3 898	3 711	3 125	1 803	778	160	
AV DISSE: MED EGEN BOLIG	16 558	34	1 172	2 217	3 800	3 652	3 084	1 759	723	117	
MENN I ALT	8 644	-	437	1 117	1 985	1 902	1 629	1 013	455	106	
AV DISSE: MED EGEN BOLIG	8 255	-	347	1 014	1 922	1 868	1 604	990	429	81	
KVINNER I ALT	8 677	46	975	1 271	1 913	1 809	1 496	790	323	54	
AV DISSE: MED EGEN BOLIG	8 303	34	825	1 203	1 878	1 784	1 480	769	294	36	
FØR GIFTE I ALT	2 235	1	9	69	121	215	377	522	556	365	
AV DISSE: MED EGEN BOLIG	1 541	-	2	32	80	170	321	411	374	151	
MENN I ALT	600	-	1	26	50	72	95	124	128	104	
AV DISSE: MED EGEN BOLIG	371	-	-	9	21	48	71	92	91	39	
KVINNER I ALT	1 635	1	8	43	71	143	282	398	428	261	
AV DISSE: MED EGEN BOLIG	1 170	-	2	23	59	122	250	319	283	112	

TABELL 9. HUS, BOLIGER, ROM OG BOSATTE ETTER HUSTYPE

	PERMANENT BOLIGBYGG										BYGG FOR- FEL- LES- HOLD- NING	UOPP- GITT HUS- TYPE	
	I ALT	VÅ- NING- HUS I TILKN. TIL GÅRDS- DRIFT	FRITT- LIGG- ENE- BOLIG	ENE- BOLIG I REKKE, KJEDE, ATRIUM M.V.	ANNEN ENE- BOLIG	HORI- SCN- TALT DEL- TO- MANN- BOLIG	ANNET SMÅHUS	BLOKK	PRJ- VI- SOR- ISK BD- LIG- BYGG	FOR- RET- NING- BYGG M.V.			
HUS	7 752	7 526	1 222	3 084	901	61	984	1 171	103	8	194	22	2
BOLIGER I ALT ...	12 562	12 101	1 386	3 084	901	61	1 968	3 381	1 320	8	333	100	20
AV DISSE: BEBODDE	11 755	11 330	1 368	3 084	901	61	1 900	2 929	1 087	8	314	83	20
ROM	49 253	47 918	6 763	16 014	4 323	268	7 492	9 478	3 580	15	1 146	127	47
BOSATTE	38 197	37 169	5 223	11 967	3 454	167	5 954	7 635	2 769	16	866	112	:
BOLIGER PR. HUS .	1,6	1,6	1,1	1,0	1,0	1,0	2,0	2,9	12,8	1,0	1,7	4,5	10,0
ROM PR. BOLIG ...	4,2	4,2	4,9	5,2	4,8	4,4	3,9	3,2	3,3	1,9	3,6	1,5	2,4
BOSATTE PR. BØLIG	3,2	3,3	3,8	3,9	3,8	2,7	3,1	2,6	2,5	2,0	2,8	1,3	:
BOSATTE PR. ROM .	0,8	0,8	0,8	0,7	0,8	0,6	0,8	0,8	0,8	1,1	0,8	0,9	:

TABELL 10. BEBODDE BOLIGER ETTER HUSTYPE OG BYGGEÅR, OG HUS, ROM OG BOSATTE ETTER HUSETS BYGGEÅR

HUSETS BYGGEÅR	BEBODDE BOLIGER										BOSATTE			
	HUS	I PERMANENTE BOLIGBYGG						ROM	BOSATTE	BE- BOD- DE BO- LIG- ER PR. HUS	ROM PR. BO- LIG	PR. BO- LIG	PR. ROM	
		I ALT	I VÅNING- HUS I TILKN. TIL GÅRDSDRIFT OG I FRITTL. OG ENEBOLIGER	I ANDRE ENE- OG TO- MANN- BOLIGER	I BLOKK- ER	I ANDRE BYGG								
I ALT	7 752	11 755	11 330	4 452	5 791	1 087	425	49 253	38 197	1,5	4,2	3,2	0,8	
1900 OG FØR	456	773	673	198	458	17	100	2 740	1 986	1,7	3,5	2,6	0,7	
1901-1910	175	279	260	99	148	13	19	1 095	712	1,6	3,9	2,6	0,7	
1911-1920	376	661	641	169	462	10	20	2 579	1 755	1,8	3,9	2,7	0,7	
1921-1930	373	546	535	230	260	45	11	2 222	1 565	1,5	4,1	2,9	0,7	
1931-1940	480	656	649	341	301	7	7	2 776	1 867	1,4	4,2	2,8	0,7	
1941-1945	92	167	161	59	102	-	6	536	430	1,8	3,2	2,6	0,8	
1946-1950	664	916	876	442	427	7	40	4 015	3 012	1,4	4,4	3,3	0,8	
1951-1960	2 165	3 298	3 183	1 217	1 681	285	115	13 998	10 910	1,5	4,2	3,3	0,8	
1961-1970	2 928	4 384	4 296	1 678	1 919	699	88	19 039	15 770	1,5	4,3	3,6	0,8	
UOPPGITT	43	75	56	19	33	4	19	253	190	1,7	3,4	2,5	0,8	

TABELL 11. BEBODDE BØLIGER ETTER HUSTYPE OG TALLET PÅ ROM, OG BOSATTE ETTER TALLET PÅ ROM I BOLIGEN

TALLET PÅ ROM, EKSKL. KJØKKEN	BEBODDE BOLIGER						BOSATTE		
	I ALT	I PERMANENTE BOLIGBYGG			I BLOKKER	I ANDRE BYGG	I ALT	PR. ROM	
I ALT	I VÅNINGSHUS I TILKN. TIL GÅRDSDRIFT OG I FRITTL. ENEBOLIGER	I ANDRE ENE- OG TOMANN- BOLIGER OG SMÅHUS							
I ALT	11 755	11 330	4 452	5 791	1 087	425	38 197	0,8	
0 ROM ELLER UOPPGITT ..	3	2	1	1	-	1	9	..	
1 ROM I ALT	1 477	1 344	161	951	232	133	2 199	1,1	
MED KJØKKEN I ALT ...	1 039	991	142	691	158	48	1 692	1,1	
UNDER 6 KVM.	519	492	27	358	107	27	733	1,4	
6 KVM. OG MER	520	499	115	333	51	21	959	0,9	
UTEN KJØKKEN	438	353	19	260	74	85	507	1,2	
2 ROM I ALT	2 282	2 176	350	1 539	287	106	5 419	0,9	
MED KJØKKEN	2 251	2 151	347	1 517	287	100	5 358	0,9	
UTEN KJØKKEN	31	25	3	22	-	6	61	1,0	
3 ROM	2 380	2 284	644	1 410	230	96	7 331	0,8	
4 ROM	3 376	3 327	1 684	1 319	324	49	13 266	0,8	
5 ROM	1 411	1 390	1 017	362	11	21	6 138	0,7	
6 ROM	555	544	418	125	1	11	2 589	0,7	
7 ROM	178	174	131	41	2	4	851	0,6	
8 ROM OG MER	93	89	46	43	-	4	395	0,4	

TABELL 12. BEBODDE BOLIGER, ROM OG BOSATTE ETTER BOLIGTETTHET

	I ALT	BOSATTE PR. ROM, INKL. KJØKKEN PÅ 6 KVM. OG MER									0 ROM ELLER UOPP- GITT
		UNDER 0,25	0,25- 0,49	0,50- 0,74	0,75- 0,99	1,00- 1,24	1,25- 1,49	1,50- 1,74	1,75- 1,99	2,00 OG MER	
		BEBODDE BOLIGER	11 755	234	1 612	3 177	1 967	3 252	660	420	
ROM	49 253	1 603	7 541	14 002	9 912	11 412	2 600	1 290	198	695	..
BOSATTE	38 197	258	2 611	8 210	7 919	11 834	3 415	2 003	350	1 588	9
ROM PR. BOLIG	4,2	6,9	4,7	4,4	5,0	3,5	3,9	3,1	4,4	1,8	..
BOSATTE PR. BOLIG	3,2	1,1	1,6	2,6	4,0	3,6	5,2	4,8	7,8	4,1	3,0

TABELL 13. BEBODDE BOLIGER, ROM OG BOSATTE ETTER BOLIGENS UTSTYR

	I ALT	INNLAGT VANN I HUSET									IKKE INN- LAGT VANN I HUSET	UOPP- GITT
		EGET WC		FELLES WC		EGET ELLER FELLES	UTEN WC		WC OG UTEN BAD	UTEN BAD		
		I ALT	I ALT	EGET BAD	FELLES BAD	WC OG UTEN BAD	EGET ELLER FELLES BAD	UTEN BAD				
BEBODDE BOLIGER	11 755	11 635	8 050	671	79	713	1 176	119	827	118	2	
ROM	49 253	48 866	37 259	2 117	261	1 450	3 579	545	3 655	384	3	
BOSATTE	38 197	37 946	28 819	1 691	209	1 363	2 888	384	2 592	248	3	
ROM PR. BOLIG	4,2	4,2	4,6	3,2	3,3	2,0	3,0	4,6	4,4	3,3	1,5	
BOSATTE PR. BOLIG	3,2	3,3	3,6	2,5	2,6	1,9	2,5	3,2	3,1	2,1	1,5	
BOSATTE PR. ROM	0,8	0,8	0,8	0,8	0,8	0,9	0,8	0,7	0,7	0,6	1,0	

TABELL 14. BEBODDE BOLIGER, ROM OG BOSATTE ETTER EIER-/LEIERFORHOLDET TIL BOLIGEN

	I ALT	BOLIGINNEHAVEREN DISPONERER BOLIGEN SOM									TJEN- ESTE- ELLER FOR- PAK- TER- BOLIG	UOPP- GITT
		EIER	LEIERØER						MED INN- SKOTT	UTEN INN- SKOTT		
			MED AKSJE/ANDEL			UTEN AKSJE/ANDEL						
			I ALT	I ALT	MED INN- SKOTT	UTEN INN- SKOTT	I ALT	MED INN- SKOTT				
BEBODDE BOLIGER ...	11 755	6 520	4 594	956	945	11	3 638	443	3 195	641	-	
ROM	49 253	32 519	14 669	3 777	3 735	42	10 892	1 366	9 526	2 065	-	
BOSATTE	38 197	24 481	12 039	2 874	2 844	30	9 165	1 229	7 936	1 677	-	
ROM PR. BOLIG	4,2	5,0	3,2	4,0	4,0	3,8	3,0	3,1	3,0	3,2	-	
BOSATTE PR. BOLIG	3,2	3,8	2,6	3,0	3,0	2,7	2,5	2,8	2,5	2,6	-	
BOSATTE PR. ROM ...	0,8	0,8	0,8	0,8	0,8	0,7	0,8	0,9	0,8	0,8	-	

TABELL 15. FOLKEMENGDEN ETTER ALDER, KJØNN OG TELLINGSKRETS

TELLINGSKRETS OG KJØNN	I ALT	ALDER									
		UNDER	7-15	16-19	20-24	25-29	30-39	40-49	50-59	60-69	70 OG
		7									OVER
KOMMUNEN I ALT	38 761	5 823	5 901	2 554	3 480	3 260	4 562	4 381	3 939	2 721	2 140
MENN I ALT	19 436	2 978	3 039	1 277	1 642	1 695	2 412	2 276	1 959	1 283	875
UGIFTE	10 192	2 978	3 039	1 277	1 204	552	377	302	235	146	82
GIFTE OG SEPARERTE	8 643	-	-	-	437	1 117	1 985	1 902	1 629	1 013	560
FØR GIFTE	601	-	-	-	1	26	50	72	95	124	233
KVINNER I ALT	19 325	2 845	2 862	1 277	1 838	1 565	2 150	2 105	1 980	1 438	1 265
UGIFTE	9 012	2 844	2 862	1 230	855	251	166	153	202	250	199
GIFTE OG SEPARERTE	8 677	1	-	46	975	1 271	1 913	1 809	1 496	790	376
FØR GIFTE	1 636	-	-	1	8	43	71	143	282	398	690
TETTBYGDE KRETSE I ALT ...	28 839	4 391	4 364	1 861	2 627	2 571	3 516	3 349	2 835	1 871	1 454
MENN	14 129	2 248	2 240	909	1 161	1 295	1 828	1 703	1 379	835	531
KVINNER	14 710	2 143	2 124	952	1 466	1 276	1 688	1 646	1 456	1 036	923
01 TROMSØ I	9 252	1 033	1 007	597	967	793	805	997	1 217	963	873
MENN	4 393	517	527	296	444	420	420	476	571	413	309
KVINNER	4 859	516	480	301	523	373	385	521	646	550	564
02 LANES	1 281	173	179	104	147	99	95	192	149	80	63
MENN	613	76	95	46	62	55	50	98	71	34	26
KVINNER	668	97	84	58	85	44	45	94	78	46	37
03 TELEGRAFBUKTA	1 614	224	298	132	103	89	196	273	173	77	49
MENN	786	108	150	74	44	45	90	140	87	31	17
KVINNER	828	116	148	58	59	44	106	133	86	46	32
05 ASGÅRD	775	128	128	44	75	80	128	96	51	31	14
MENN	362	68	65	17	20	35	60	57	20	13	7
KVINNER	413	60	63	27	55	45	68	39	31	18	7
06 MORTENSNES/NORDSPISSEN	3 532	909	549	141	276	530	655	250	116	74	32
MENN	1 783	478	292	69	89	259	355	144	57	30	10
KVINNER	1 749	431	257	72	187	271	300	106	59	44	22
07 KVALSUNDV./NORDSPISSEN	1 134	203	258	61	79	91	200	138	60	31	13
MENN	586	106	123	40	36	43	106	78	31	14	9
KVINNER	548	97	135	21	43	48	94	60	29	17	4
08 KVALSUNDV./GRØHOLTV. .	1 031	146	157	89	100	91	130	115	115	64	24
MENN	527	76	78	47	48	53	67	58	59	31	10
KVINNER	504	70	79	42	52	38	63	57	56	33	14
09 GRØHOLTV./KRÆMERV. ...	1 034	162	141	90	105	88	113	121	128	59	27
MENN	515	79	64	47	51	48	60	58	67	29	12
KVINNER	519	83	77	43	54	40	53	63	61	30	15
10 MINDE/GULENG	1 319	147	145	107	171	88	130	146	197	122	66
MENN	633	71	71	43	79	48	73	68	101	54	25
KVINNER	686	76	74	64	92	40	57	78	96	68	41
15 TROMSDALEN	5 563	889	1 085	352	438	455	762	679	413	256	234
MENN	2 787	461	556	164	217	218	393	356	204	134	84
KVINNER	2 776	428	529	188	221	237	369	323	209	122	150
48 SOMMARØY	251	47	50	15	15	21	34	29	18	13	9
MENN	135	29	28	7	7	6	21	15	11	6	5
KVINNER	116	18	22	8	8	15	13	14	7	7	4
59 TROMSØ II	2 053	330	367	129	151	146	268	313	198	101	50
MENN	1 009	179	191	59	64	65	133	155	100	46	17
KVINNER	1 044	151	176	70	87	81	135	158	98	55	33
SPREDTBYGDE KRETSE I ALT .	9 628	1 422	1 528	678	795	646	999	997	1 066	828	669
MENN	5 120	725	794	360	454	371	548	549	550	434	335
KVINNER	4 508	697	734	318	341	275	451	448	516	394	334
11 OLDERVIK	164	25	28	9	13	11	18	11	30	7	12
MENN	90	11	15	7	10	8	8	7	14	5	5
KVINNER	74	14	13	2	3	3	10	4	16	2	7
12 SKITTENELV	266	41	45	16	16	21	28	29	31	21	18
MENN	146	25	26	9	9	10	15	15	19	11	7
KVINNER	120	16	19	7	7	11	13	14	12	10	11
13 TØNSNES	714	124	131	39	55	62	95	69	61	46	32
MENN	359	55	68	20	27	32	51	38	28	27	13
KVINNER	355	69	63	19	28	30	44	31	33	19	19
16 KALDSLETT	453	67	69	26	31	43	55	56	42	25	39
MENN	232	36	35	8	19	19	29	31	25	12	18
KVINNER	221	31	34	18	12	24	26	25	17	13	21
17 LAUKSLETT	212	36	28	17	20	20	23	22	20	17	9
MENN	114	18	16	11	12	12	11	12	11	7	4
KVINNER	98	18	12	6	8	8	12	10	9	10	5

TABELL 15, FORTS., FOLKEMENGDEN ETTER ALDER, KJØNN OG TELLINGSKRETS

TELLINGSKRETS OG KJØNN	I ALT	ALDER									
		UNDER 7	7-15	16-19	20-24	25-29	30-39	40-49	50-59	60-69	70 OG OVER
18 BREIVIKEIDET	299	47	52	24	23	19	38	37	20	26	13
MENN	153	28	22	9	12	10	21	21	10	13	7
KVINNER	146	19	30	15	11	9	17	16	10	13	6
19 RAMFJORBOTN	295	66	38	12	31	23	29	18	41	24	13
MENN	152	29	29	9	14	10	17	10	18	13	3
KVINNER	143	37	9	3	17	13	12	8	23	11	10
20 KRISTOFFERJORD	142	18	18	11	9	8	18	11	22	16	11
MENN	71	9	7	3	6	4	13	5	13	6	5
KVINNER	71	9	11	8	3	4	5	6	9	10	6
21 ANDERSDAL	113	9	24	8	7	2	7	11	13	15	17
MENN	56	4	12	4	5	1	2	6	8	7	7
KVINNER	57	5	12	4	2	1	5	5	5	8	10
22 BALSNES/SANDBAKKEN ...	152	17	30	10	10	8	16	12	21	10	18
MENN	80	8	16	7	7	4	9	8	11	2	8
KVINNER	72	9	14	3	3	4	7	4	10	8	10
23 BENTSJORD	147	16	24	10	9	7	9	21	21	14	16
MENN	83	9	16	5	5	6	3	13	10	6	10
KVINNER	64	7	8	5	4	1	6	8	11	8	6
24 BAKKEJORD	131	11	21	8	12	6	13	4	25	19	12
MENN	64	3	13	2	3	6	7	-	12	11	7
KVINNER	67	8	8	6	9	-	6	4	13	8	5
25 MJELDE	149	20	27	6	16	13	8	14	21	15	9
MENN	85	13	15	5	12	7	5	8	10	6	4
KVINNER	64	7	12	1	4	6	3	6	11	9	5
26 STRAUMBUKTA	193	20	32	12	26	5	15	23	18	17	25
MENN	97	13	13	6	12	4	8	14	8	5	14
KVINNER	96	7	19	6	14	1	7	9	10	12	11
27 SLÅTTNES	219	25	29	21	14	9	16	34	19	28	24
MENN	112	7	17	11	8	7	8	18	7	17	12
KVINNER	107	18	12	10	6	2	8	16	12	11	12
28 HÅKØYBOTN	157	16	24	11	13	7	16	17	16	18	19
MENN	90	9	14	6	8	5	9	9	9	10	11
KVINNER	67	7	10	5	5	2	7	8	7	8	8
29 SANDNESSUND	657	148	123	37	57	61	85	60	41	30	15
MENN	330	78	56	16	29	29	45	35	18	15	9
KVINNER	327	70	67	21	28	32	40	25	23	15	6
30 KRABBENES	134	28	17	8	7	17	13	10	17	12	5
MENN	69	12	8	6	4	8	8	6	7	8	2
KVINNER	65	16	9	2	3	9	5	4	10	4	3
31 TRONDJORD	182	29	31	10	17	9	12	29	25	8	12
MENN	102	20	16	4	9	4	7	16	15	5	6
KVINNER	80	9	15	6	8	5	5	13	10	3	6
32 GÅSVÅR/VÅGSØY	53	3	5	6	3	2	4	7	5	8	10
MENN	31	1	4	4	2	2	2	5	2	3	6
KVINNER	22	2	1	2	1	-	2	2	3	5	4
33 SKULSFJORD	96	15	8	3	6	2	18	8	11	14	11
MENN	50	6	4	2	2	2	11	5	5	6	7
KVINNER	46	9	4	1	4	-	7	3	6	8	4
34 KALLFJORD	601	105	105	44	49	32	62	56	66	51	31
MENN	314	42	50	23	31	19	34	31	37	27	20
KVINNER	287	63	55	21	18	13	28	25	29	24	11
35 TROMVIK	265	35	43	26	28	20	14	27	35	25	12
MENN	149	22	23	18	17	12	9	13	16	14	5
KVINNER	116	13	20	8	11	8	5	14	19	11	7
36 VENGSØY	162	23	17	12	19	16	14	15	10	23	13
MENN	81	10	8	7	11	9	8	6	5	11	6
KVINNER	81	13	9	5	8	7	6	9	5	12	7
37 MÅSVIK	77	8	4	5	8	4	8	4	13	14	9
MENN	44	5	3	4	5	2	7	3	5	6	4
KVINNER	33	3	1	1	3	2	1	1	8	8	5

TABELL 15, FORTS., FOLKEMENGDEN ETTER ALDER, KJØNN OG TELLINGSKRETS

TELLINGSKRETS OG KJØNN	I ALT	ALDER									
		UNDER	7-15	16-19	20-24	25-29	30-39	40-49	50-59	60-69	70 OG
		7									OVER
38 SKARSFJORD	58	7	7	3	6	3	2	4	13	11	2
MENN	31	2	5	3	4	2	2	2	6	5	-
KVINNER	27	5	2	-	2	1	-	2	7	6	2
39 KÅRVIK	65	6	9	1	5	4	6	11	11	5	7
MENN	34	-	5	1	4	3	4	6	6	3	2
KVINNER	31	6	4	-	1	1	2	5	5	2	5
40 SKULGAM	50	3	5	2	3	1	6	5	5	16	4
MENN	32	3	5	2	3	-	5	3	2	9	-
KVINNER	18	-	-	-	-	1	1	2	3	7	4
41 FINNKROKEN	105	6	20	9	8	2	5	13	18	10	14
MENN	60	4	9	7	6	2	2	6	9	7	8
KVINNER	45	2	11	2	2	-	3	7	9	3	6
42 GRØTNESDALEN	43	-	8	4	3	2	2	6	11	2	5
MENN	24	-	4	3	2	1	1	2	6	2	3
KVINNER	19	-	4	1	1	1	1	4	5	-	2
43 REKVIK	42	6	6	5	5	2	1	6	7	3	1
MENN	21	3	1	1	3	2	-	3	5	2	1
KVINNER	21	3	5	4	2	-	1	3	2	1	-
44 ERSFJORDBOTN	154	22	23	8	9	5	19	22	15	22	9
MENN	87	13	14	3	4	5	9	11	8	14	6
KVINNER	67	9	9	5	5	-	10	11	7	8	3
45 NORD-SØRFJORD	256	32	30	18	26	18	23	18	30	30	31
MENN	141	18	18	10	14	13	13	8	15	17	15
KVINNER	115	14	12	8	12	5	10	10	15	13	16
46 VASSTRAND	97	14	13	8	8	5	11	6	18	5	9
MENN	56	9	7	4	6	3	7	3	8	3	6
KVINNER	41	5	6	4	2	2	4	3	10	2	3
47 TUSSØY	41	4	8	1	3	4	7	2	4	7	1
MENN	23	1	5	1	2	4	4	1	1	4	-
KVINNER	18	3	3	-	1	-	3	1	3	3	1
49 BRENSHOLMEN	226	33	30	14	24	18	28	23	23	20	13
MENN	114	14	18	7	11	9	19	12	11	7	6
KVINNER	112	19	12	7	13	9	9	11	12	13	7
50 BUVIKVOLL	102	12	18	5	2	5	11	11	11	12	15
MENN	60	9	12	2	1	3	5	5	9	7	7
KVINNER	42	3	6	3	1	2	6	6	2	5	8
51 JØVIK/STRØMBUKT	172	23	31	15	12	4	16	24	16	18	13
MENN	97	13	17	10	10	1	9	12	12	8	5
KVINNER	75	10	14	5	2	3	7	12	4	10	8
52 OLDERBAKKEN	198	16	36	23	23	8	15	19	28	17	13
MENN	109	9	17	15	16	5	10	6	12	12	7
KVINNER	89	7	19	8	7	3	5	13	16	5	6
53 LAKSELVBUKT	286	41	37	32	27	25	23	35	32	19	15
MENN	157	23	18	18	15	17	9	19	18	11	9
KVINNER	129	18	19	14	12	8	14	16	14	8	6
54 LAKSELVDALEN	194	29	46	16	9	11	26	13	20	12	12
MENN	110	19	25	8	5	8	15	7	10	6	7
KVINNER	84	10	21	8	4	3	11	6	10	6	5
55 SØRSTRØM	259	33	47	24	17	12	23	33	31	20	19
MENN	147	17	21	12	11	6	14	22	22	11	11
KVINNER	112	16	26	12	6	6	9	11	9	9	8
56 SJURSNES	375	60	58	27	24	29	39	38	40	31	29
MENN	196	33	29	8	10	17	17	26	21	18	17
KVINNER	179	27	29	19	14	12	22	12	19	13	12
57 REIERVIK	162	20	17	15	24	15	13	12	23	12	11
MENN	92	9	11	6	16	9	10	5	14	6	6
KVINNER	70	11	6	9	8	6	3	7	9	6	5
58 BREIVIKEIDET	216	34	27	14	19	10	29	24	26	19	14
MENN	118	18	12	10	11	8	17	13	12	11	6
KVINNER	98	16	15	4	8	2	12	11	14	8	8

TABELL 15, FORTS., FOLKEMENGDEN ETTER ALDER, KJØNN OG TELLINGSKRETS

TELLINGSKRETS OG KJØNN	I ALT	ALDER									
		UNDER	7-15	16-19	20-24	25-29	30-39	40-49	50-59	60-69	70 OG
		7									OVER
60 TROMSØYA	395	63	63	35	30	28	54	56	28	21	17
MENN	203	35	27	20	15	14	26	36	15	10	5
KVINNER	192	28	36	15	15	14	28	20	13	11	12
61 HILLESØY	63	5	13	4	7	5	2	8	4	8	7
MENN	32	-	6	1	5	4	2	4	1	4	5
KVINNER	31	5	7	3	2	1	-	4	3	4	2
62 BRØNNØY/SESSØY	36	1	3	4	2	3	4	3	8	5	3
MENN	22	-	2	2	1	3	1	2	4	4	3
KVINNER	14	1	1	2	1	-	3	1	4	1	-
UTEN FAST BOPEL I ALT	294	10	9	15	58	43	47	35	38	22	17
MENN	187	5	5	8	27	29	36	24	30	14	9
KVINNER	107	5	4	7	31	14	11	11	8	8	8

TABELL 16. PERSONER 16 ÅR OG OVER ETTER VIKTIGSTE KILDE TIL LIVSOPPHOLD, NÆRING, KJØNN OG TELLINGSKRETS

TELLINGSKRETS OG KJØNN	I ALT	VIKTIGSTE KILDE TIL LIVSOPPHOLD										
		INNTEKT AV EGET ARBEID										
		NÆRING								PEN- SJON, TRYGD	FOR- MUE, LÅN, STI- PEND M. V.	HUSAR- BEID I HJEM- MET, FORSØR- GET
		I ALT	JORD- BRUK, FISKE M.V., HVAL- FANGST	INDU- STRI M.V., BYGGE- OG ANL. VIRK- SOMHET	VARE- HANDEL	SAM- FERD- SEL	TJEN- ESTE- YTENDE NÆR- INGER	UOPP- GITT				
KOMMUNEN I ALT	27 037	14 995	1 871	3 730	2 668	1 993	4 641	92	4 040	503	7 499	
MENN	13 419	10 640	1 638	3 222	1 698	1 666	2 348	68	1 550	320	909	
KVINNER	13 618	4 355	233	508	970	327	2 293	24	2 490	183	6 590	
TETTBYGDE KRETSE I ALT ...	20 084	11 290	455	2 872	2 348	1 514	4 053	48	2 716	409	5 669	
MENN	9 641	7 700	444	2 477	1 488	1 269	1 983	39	952	252	737	
KVINNER	10 443	3 590	11	395	860	245	2 070	9	1 764	157	4 932	
01 TROMSØ I	7 212	3 900	88	969	851	470	1 498	24	1 390	170	1 752	
MENN	3 349	2 524	83	832	516	396	677	20	463	94	268	
KVINNER	3 863	1 376	5	137	335	74	821	4	927	76	1 484	
02 LANES	929	493	26	115	134	52	164	2	116	51	269	
MENN	442	323	26	106	83	40	67	1	47	33	39	
KVINNER	487	170	-	9	51	12	97	1	69	18	230	
03 TELEGRAFBUKTA	1 092	633	7	130	134	71	290	1	83	21	355	
MENN	528	419	7	122	96	53	140	1	25	17	67	
KVINNER	564	214	-	8	38	18	150	-	58	4	288	
05 ÅSGÅRD	519	330	6	49	39	34	201	1	31	18	140	
MENN	229	188	5	43	28	29	82	1	14	10	17	
KVINNER	290	142	1	6	11	5	119	-	17	8	123	
06 MORTENSNES/NORDSPISSEN	2 074	1 316	25	311	284	220	475	1	107	22	629	
MENN	1 013	924	23	260	198	188	254	1	29	15	45	
KVINNER	1 061	392	2	51	86	32	221	-	78	7	584	
07 KVALSUNDV./NORDSPISSEN	673	390	49	123	80	68	70	-	46	10	227	
MENN	357	310	49	109	52	56	44	-	19	7	21	
KVINNER	316	80	-	14	28	12	26	-	27	3	206	
08 KVALSUNDV./GRØHOLT V. .	728	419	34	126	99	55	100	5	67	15	227	
MENN	373	304	33	103	65	45	53	5	26	11	32	
KVINNER	355	115	1	23	34	10	47	-	41	4	195	
09 GRØHOLT V./KRÅMERV. ...	731	395	34	129	79	69	81	3	96	15	225	
MENN	372	297	34	115	54	57	35	2	34	11	30	
KVINNER	359	98	-	14	25	12	46	1	62	4	195	

TABELL 16, FORTS., PERSONER 16 ÅR OG OVER ETTER VIKTIGSTE KILDE TIL LIVSOPPHOLD, NÆRING, KJØNN OG TELLINGSKRETS

TELLINGSKRETS OG KJØNN	I ALT	VIKTIGSTE KILDE TIL LIVSOPPHOLD										
		INNTEKT AV EGET ARBEID								PEN- SJON, TRYGD	FOR- MUE, LÅN, STI- PEND M.V.	HUSAR- BEID I HJEM- MET, FORSØR- GET
		NÆRING										
I ALT	JORD- SKOG- BRUK, FISKE M.V., HVAL- FANGST	INDU- STRI M.V., BYGGE- OG ANL. VIRK- SOMHET	VARE- HANDEL	SAM- FERD- SEL	TJEN- ESTE- YTENDE NÆR- INGER	UOPP- GITT						
10 MINDE/GULENG	1 027	561	30	157	103	91	178	2	190	15	261	
MENN	491	368	30	127	56	79	75	1	76	9	38	
KVINNER	536	193	-	30	47	12	103	1	114	6	223	
15 TROMSDALEN	3 589	1 966	106	587	402	268	595	8	462	44	1 117	
MENN	1 770	1 435	104	513	254	234	323	7	177	29	129	
KVINNER	1 819	531	2	74	148	34	272	1	285	15	988	
48 SOMMARØY	154	85	34	35	4	6	6	-	20	-	49	
MENN	78	67	34	23	1	5	4	-	10	-	1	
KVINNER	76	18	-	12	3	1	2	-	10	-	48	
59 TROMSØ II	1 356	802	16	141	139	110	395	1	108	28	418	
MENN	639	541	16	124	85	87	229	-	32	16	50	
KVINNER	717	261	-	17	54	23	166	1	76	12	368	
SPREDTBYGDE KRETSE I ALT .	6 678	3 526	1 413	831	310	420	544	8	1 260	86	1 806	
MENN	3 601	2 806	1 191	721	202	349	337	6	561	63	171	
KVINNER	3 077	720	222	110	108	71	207	2	699	23	1 635	
11 OLDERSVIK	111	56	27	13	4	6	2	4	26	-	29	
MENN	64	50	24	12	3	6	1	4	12	-	2	
KVINNER	47	6	3	1	1	-	1	-	14	-	27	
12 SKITTENELV	180	111	64	14	8	13	12	-	27	1	41	
MENN	95	81	44	12	6	12	7	-	10	1	3	
KVINNER	85	30	20	2	2	1	5	-	17	-	38	
13 TØNSNES	459	253	35	111	44	27	36	-	64	4	138	
MENN	236	206	28	103	27	24	24	-	22	2	6	
KVINNER	223	47	7	8	17	3	12	-	42	2	132	
16 KALDSLETT	317	170	29	31	32	25	53	-	57	11	79	
MENN	161	121	25	23	27	19	27	-	22	8	10	
KVINNER	156	49	4	8	5	6	26	-	35	3	69	
17 LAUKSLETT	148	90	14	19	7	13	37	-	18	5	35	
MENN	80	69	10	18	4	11	26	-	6	4	1	
KVINNER	68	21	4	1	3	2	11	-	12	1	34	
18 BREIVIKEIDET	200	125	19	53	16	11	25	1	33	1	41	
MENN	103	83	11	39	11	9	13	-	16	-	4	
KVINNER	97	42	8	14	5	2	12	1	17	1	37	
19 RAMFJORDBOTN	191	90	16	32	10	17	15	-	34	-	67	
MENN	94	72	14	31	5	14	8	-	13	-	9	
KVINNER	97	18	2	1	5	3	7	-	21	-	58	
20 KRISTOFFERJORD	106	60	22	18	5	4	11	-	20	1	25	
MENN	55	45	16	17	2	4	6	-	8	1	1	
KVINNER	51	15	6	1	3	-	5	-	12	-	24	
21 ANDERSDAL	80	44	29	4	3	1	7	-	23	-	13	
MENN	40	32	19	4	2	1	6	-	7	-	1	
KVINNER	40	12	10	-	1	-	1	-	16	-	12	
22 BALSNES/SANDBAKKEN ...	105	52	28	4	7	6	7	-	24	-	29	
MENN	56	41	21	3	6	5	6	-	9	-	6	
KVINNER	49	11	7	1	1	1	1	-	15	-	23	
23 BENTSJORD	107	49	21	13	8	5	2	-	24	-	34	
MENN	58	41	19	11	6	3	2	-	14	-	3	
KVINNER	49	8	2	2	2	2	-	-	10	-	31	
24 BAKKEJORD	99	58	33	11	4	2	8	-	16	3	22	
MENN	48	38	20	9	3	2	4	-	8	1	1	
KVINNER	51	20	13	2	1	-	4	-	8	2	21	
25 MJELDE	102	52	18	12	3	15	4	-	20	1	29	
MENN	57	46	15	12	1	14	4	-	6	1	4	
KVINNER	45	6	3	-	2	1	-	-	14	-	25	
26 STRAUMBUKTA	141	67	25	14	3	11	14	-	37	3	34	
MENN	71	51	16	13	2	9	11	-	15	2	3	
KVINNER	70	16	9	1	1	2	3	-	22	1	31	

TABELL 16, FORTS., PERSONER 16 ÅR OG OVER ETTER VIKTIGSTE KILDE TIL LIVSOPPHOLD, NÆRING, KJØNN OG TELLINGSKRETS

TELLINGSKRETS OG KJØNN	I ALT	VIKTIGSTE KILDE TIL LIVSOPPHOLD										
		INNTEKT AV EGET ARBEID								PEN- SJON, TRYGD	FOR- MUE, LÅN, STI- PEND M.V.	HUSAR- BEID I HJEM- MET, FOR SØR- GET
		NÆRING										
		I ALT	JORD- SKOG- BRUK, M.V., HVAL- FANGST	INDU- STRI- M.V., BYGGE- OG ANL. VIRK- SOMHET	VARE- HANDEL	SAM- FERD- SEL	TJEN- ESTE- YTENDE NÆR- INGER	UOPP- GITT				
27 SLÅTTNES	165	79	42	15	5	8	9	-	36	2	48	
MENN	88	63	37	12	1	8	5	-	16	1	8	
KVINNER	77	16	5	3	4	-	4	-	20	1	40	
28 HÅKØYBOTN	117	58	26	6	5	8	13	-	26	1	32	
MENN	67	48	21	6	5	8	8	-	13	1	5	
KVINNER	50	10	5	-	-	-	5	-	13	-	27	
29 SANDNESSUND	386	194	35	43	26	43	47	-	45	7	140	
MENN	196	157	30	40	15	41	31	-	23	6	10	
KVINNER	190	37	5	3	11	2	16	-	22	1	130	
30 KRABBENES	89	47	28	5	6	3	5	-	12	4	26	
MENN	49	40	24	4	6	3	3	-	5	4	-	
KVINNER	40	7	4	1	-	-	2	-	7	-	26	
31 TRONDJORD	122	67	38	8	7	8	5	1	20	4	31	
MENN	66	51	31	8	4	5	2	1	10	3	2	
KVINNER	56	16	7	-	3	3	3	-	10	1	29	
32 GÅSVÆR/VÅGSØY	45	20	19	-	-	1	-	-	15	-	10	
MENN	26	18	18	-	-	-	-	-	7	-	1	
KVINNER	19	2	1	-	-	1	-	-	8	-	9	
33 SKULSFJORD	73	38	23	4	1	7	3	-	16	-	19	
MENN	40	33	22	4	-	5	2	-	7	-	-	
KVINNER	33	5	1	-	1	2	1	-	9	-	19	
34 KALL FJORD	391	195	75	68	15	17	19	1	69	1	126	
MENN	222	172	71	65	6	16	13	1	41	1	8	
KVINNER	169	23	4	3	9	1	6	-	28	-	118	
35 TROMVIK	187	103	66	17	8	5	7	-	32	1	51	
MENN	104	87	59	16	4	3	5	-	12	-	5	
KVINNER	83	16	7	1	4	2	2	-	20	1	46	
36 VENGSDAL	122	63	53	3	2	2	3	-	20	-	39	
MENN	63	56	50	3	1	2	-	-	7	-	-	
KVINNER	59	7	3	-	1	-	3	-	13	-	39	
37 MÅSVIK	65	33	23	1	2	5	2	-	19	-	13	
MENN	36	28	20	1	2	3	2	-	7	-	1	
KVINNER	29	5	3	-	-	2	-	-	12	-	12	
38 SKARSFJORD	44	24	19	3	2	-	-	-	10	-	10	
MENN	24	21	16	3	2	-	-	-	2	-	1	
KVINNER	20	3	3	-	-	-	-	-	8	-	9	
39 KÅRVIK	50	30	22	4	-	3	1	-	14	-	6	
MENN	29	21	17	3	-	-	1	-	6	-	2	
KVINNER	21	9	5	1	-	3	-	-	8	-	4	
40 SKULGAM	42	17	12	3	-	-	2	-	11	1	13	
MENN	24	15	10	3	-	-	2	-	6	1	2	
KVINNER	18	2	2	-	-	-	-	-	5	-	11	
41 FINNKROKEN	79	36	24	1	1	6	4	-	20	2	21	
MENN	47	32	23	1	1	6	1	-	11	2	2	
KVINNER	32	4	1	-	-	-	3	-	9	-	19	
42 GRØTNESDAL EN	35	19	12	-	1	4	2	-	6	-	10	
MENN	20	16	12	-	1	2	1	-	3	-	1	
KVINNER	15	3	-	-	-	2	1	-	3	-	9	
43 REKVIK	30	16	10	-	3	1	2	-	4	-	10	
MENN	17	15	10	-	3	1	1	-	1	-	1	
KVINNER	13	1	-	-	-	-	1	-	3	-	9	
44 ERSFJORBOTN	109	57	19	10	5	13	10	-	20	1	31	
MENN	60	47	19	8	3	12	5	-	12	-	1	
KVINNER	49	10	-	2	2	1	5	-	8	1	30	
45 NORD-SØRFJORD	194	91	25	16	10	15	25	-	54	-	49	
MENN	105	71	22	14	6	11	18	-	24	-	10	
KVINNER	89	20	3	2	4	4	7	-	30	-	39	

TABELL 16, FORTS., PERSONER 16 ÅR OG OVER ETTER VIKTIGSTE KILDE TIL LIVSOPPHOLD, NÆRING, KJØNN OG TELLINGSKRETS

TELLINGSKRETS OG KJØNN	I ALT	VIKTIGSTE KILDE TIL LIVSOPPHOLD								PEN- SJON, TRYGD	FOR- MUE, LÅN, STI- PEND M.V.	HUSAR- BEID I HJEM- MET, FOR SØR- GET
		INNTEKT AV EGET ARBEID										
		NÆRING										
		I ALT	JORD- SKOG- BRUK, M.V., FISKE M.V., HVAL- FANGST	INDU- STRI M.V., BYGGE- OG ANL. VIRK- SOMHET	VARE- HANDEL	SAM- FERD- SEL	TJEN- ESTE- YTENDE NÆR- INGER	UOPP- GITT				
46 VASSTRAND	70	32	16	11	1	3	1	-	19	-	19	
MENN	40	29	16	9	-	3	1	-	10	-	1	
KVINNER	30	3	-	2	1	-	-	-	9	-	18	
47 TUSSØY	29	21	16	3	-	-	2	-	4	-	4	
MENN	17	15	10	3	-	-	2	-	2	-	-	
KVINNER	12	6	6	-	-	-	-	-	2	-	4	
49 BRENSHOLMEN	163	93	50	15	2	17	9	-	36	-	34	
MENN	82	70	44	9	1	14	2	-	10	-	2	
KVINNER	81	23	6	6	1	3	7	-	26	-	32	
50 BUVIKVOLL	72	31	19	4	1	3	4	-	20	1	20	
MENN	39	27	16	3	1	3	4	-	11	-	1	
KVINNER	33	4	3	1	-	-	-	-	9	1	19	
51 JØVIK/STRØMBUKT	118	57	23	21	5	7	1	-	21	3	37	
MENN	67	51	22	19	5	4	1	-	9	2	5	
KVINNER	51	6	1	2	-	3	-	-	12	1	32	
52 OLDERBAKKEN	146	77	21	31	2	8	15	-	30	2	37	
MENN	83	61	19	26	2	6	8	-	12	2	8	
KVINNER	63	16	2	5	-	2	7	-	18	-	29	
53 LAKSELVBUKT	208	107	45	37	8	4	13	-	42	3	56	
MENN	116	87	41	31	4	3	8	-	21	2	6	
KVINNER	92	20	4	6	4	1	5	-	21	1	50	
54 LAKSELVDALEN	119	67	30	25	3	5	4	-	20	3	29	
MENN	66	50	21	19	2	4	4	-	9	3	4	
KVINNER	53	17	9	6	1	1	-	-	11	-	25	
55 SØRSTRØM	179	103	54	34	1	3	11	-	28	3	45	
MENN	109	84	52	25	-	2	5	-	20	2	3	
KVINNER	70	19	2	9	1	1	6	-	8	1	42	
56 SJURSNESE	257	133	70	14	7	24	18	-	61	9	54	
MENN	134	94	53	8	5	17	11	-	30	7	3	
KVINNER	123	39	17	6	2	7	7	-	31	2	51	
57 REIERVIK	125	61	48	6	-	3	4	-	25	2	37	
MENN	72	54	43	4	-	3	4	-	12	2	4	
KVINNER	53	7	5	2	-	-	-	-	13	-	33	
58 BREIVIKEIDET	155	96	37	28	5	13	13	-	28	1	30	
MENN	88	72	27	24	3	9	9	-	10	1	5	
KVINNER	67	24	10	4	2	4	4	-	18	-	25	
60 TROMSØYA	269	147	11	38	19	24	54	1	34	5	83	
MENN	141	111	11	35	14	21	30	-	12	3	15	
KVINNER	128	36	-	3	5	3	24	1	22	2	68	
61 HILLESØY	45	20	8	7	2	-	3	-	14	-	11	
MENN	26	18	8	7	-	-	3	-	8	-	-	
KVINNER	19	2	-	-	2	-	-	-	6	-	11	
62 BRØNNØY/SESSØY	32	17	14	1	1	1	-	-	6	-	9	
MENN	20	16	14	1	-	1	-	-	4	-	-	
KVINNER	12	1	-	-	1	-	-	-	2	-	9	
UTEN FAST BOPEL I ALT	275	179	3	27	10	59	44	36	64	8	24	
MENN	177	134	3	24	8	48	28	23	37	5	1	
KVINNER	98	45	-	3	2	11	16	13	27	3	23	

TABELL 17. HOVEDTALL FOR HUS OG BEBODDE BOLIGER I DE ENKELTE TELLINGSKRETSETER

TELLINGSKRETSET	HUS				BEBODDE BOLIGER							BO-SAT-TE PR. ROM
	I ALT	AV DISSE:			I ALT	AV DISSE MED:						
		VÅN.HUS TILKN. GÅRDS-DRIFT, FRITTL. ENEBOL.	BYGGEÅR			INNLAGT VANN I HUSET	EGET WC OG EGET BAD	WC OG BAD ELLERS	EGET ELLER FELLES WC OG BAD	EGET ELLER FELLES BAD OG WC		
		1946-1960	1961-1970									
KOMMUNEN I ALT	7 752	4 306	2 829	2 928	11 755	11 637	8 050	1 463	1 176	119	0,8	
TETTBYGDDE KRETSETER I ALT ...	5 387	2 144	1 917	2 168	9 200	9 177	6 584	1 373	1 006	36	0,8	
01 TROMSØ I	1 662	460	579	163	3 403	3 399	1 992	654	606	13	0,7	
02 LANES	248	109	147	53	409	406	285	66	42	6	0,8	
03 TELEGRAFBUKTA	366	207	170	160	481	478	393	52	31	-	0,7	
05 ÅSGÅRD	133	78	32	92	280	280	210	61	6	2	0,8	
06 MORTENSNES/NORDSPISSEN	536	225	7	527	996	994	955	27	11	-	0,8	
07 KVALSUNDV./NORDSPISSEN	218	123	44	154	300	299	248	18	32	-	0,9	
08 KVALSUNDV./GRØHOLTV. .	207	99	104	72	335	335	236	66	30	-	0,7	
09 GRØHOLTV./KRØMERV. ...	202	80	132	44	311	308	210	64	30	-	0,8	
10 MINDE/GULENG	256	92	125	30	457	457	280	101	75	1	0,8	
15 TROMSDALEN	1 148	495	406	668	1 549	1 543	1 179	220	121	8	0,8	
48 SOMMARØY	63	60	27	24	68	67	55	2	1	3	0,7	
59 TROMSØ II	348	116	144	181	611	611	541	42	21	3	0,8	
SPREDTBYGDDE KRETSETER I ALT .	2 365	2 162	912	760	2 555	2 460	1 466	90	170	83	0,8	
11 OLDERVIK	36	35	10	16	37	37	20	-	5	1	0,9	
12 SKITTENELV	65	63	26	28	65	61	45	-	4	5	0,8	
13 TØNSNES	164	136	54	68	189	186	148	8	11	3	0,8	
16 KALDSLETT	108	88	27	48	127	123	94	6	5	1	0,8	
17 LAUKSLETT	48	43	9	23	60	59	33	4	6	3	0,8	
18 BREIVIKEIDET	72	69	33	26	84	82	42	6	7	1	0,8	
19 RAMFJORDBOTN	70	66	23	30	75	74	46	3	12	2	0,9	
20 KRISTOFFERJORD	39	39	13	10	40	39	15	1	1	2	0,7	
21 ANDERSDAL	25	25	9	6	27	24	3	-	1	-	0,9	
22 BALSNES/SANDBAKKEN ...	39	38	14	12	40	36	17	3	3	3	0,9	
23 BENTSJORD	40	40	11	9	40	36	8	1	-	3	0,8	
24 BAKKEJORD	33	32	17	5	33	33	15	-	5	-	0,7	
25 MJELDE	37	35	18	7	39	36	18	2	1	4	0,7	
26 STRAUMSBUKTA	53	46	21	12	57	57	33	3	1	6	0,7	
27 SLÅTTNES	60	55	21	11	65	62	29	-	3	2	0,7	
28 HÅKØYBOTN	43	42	7	15	43	40	29	-	3	-	0,7	
29 SANDNESSUND	140	118	34	78	168	161	125	12	10	2	0,9	
30 KRABBENES	32	30	9	12	33	33	22	-	-	3	1,0	
31 TRONDJORD	45	42	22	12	48	47	27	1	3	1	0,9	
32 GÅSVÆR/VÅGSØY	14	13	4	1	15	13	3	-	-	-	0,8	
33 SKULSFJORD	34	34	14	10	35	31	19	3	2	1	0,6	
34 KALLFJORD	146	128	62	50	156	147	114	7	7	1	0,8	
35 TROMVIK	65	62	27	21	68	66	47	2	5	-	0,8	
36 VENGSØY	36	36	15	10	38	37	23	-	2	1	0,8	
37 MÅSVIK	19	19	4	3	19	18	8	1	-	2	0,7	
38 SKARSFJORD	16	13	5	1	17	17	8	1	-	1	0,8	
39 KÅRVIK	13	13	5	1	16	16	12	-	-	1	1,0	
40 SKULGÅM	14	13	3	1	14	14	5	-	2	-	0,8	
41 FINNKROKEN	30	28	7	4	30	28	7	-	2	2	0,7	
42 GRØTNESDALEN	14	14	5	1	14	14	4	1	1	-	0,6	
43 REKVIK	10	10	4	2	10	9	4	1	-	1	0,8	
44 ERSFJORDBOTN	44	41	21	11	45	44	35	2	1	-	0,6	
45 NORD-SØRFJORD	63	59	21	17	66	65	35	4	9	-	0,7	
46 VASSTRAND	24	23	7	9	26	25	13	-	3	1	0,7	
47 TUSSØY	10	9	3	1	10	8	-	-	-	1	0,8	
49 BRENSHOLMEN	65	64	26	22	70	67	37	1	6	3	0,7	
50 BUVIKVOLL	32	27	10	8	32	30	12	-	-	3	0,7	
51 JØVIK/STRØMBUKT	48	47	18	9	50	49	31	-	3	2	0,7	
52 OLDERBAKKEN	52	51	25	11	53	51	30	-	4	2	0,7	
53 LAKSELVBUKT	68	62	36	20	73	69	32	1	7	5	0,8	
54 LAKSELVDALEN	42	41	29	8	47	47	18	2	7	-	0,7	

TABELL 17, FORTS., HOVEDTALL FOR HUS OG BEBODDE BOLIGER I DE ENKELTE TELLINGSKRETSE

TELLINGSKRETS	HUS				BEBODDE BOLIGER							BO- SAT- TE PR. ROM
	AV DISSE:				AV DISSE MED:							
	I ALT	VÅN.HUS TILKN. GÅRDS- DRIFT. FRITTL. ENEBOL.	BYGGEÅR		I ALT	INNLAGT VANN I HUSET	EGET OG BAD	WC OG ELLERS	WC OG BAD	EGET ELLER FELLES WC OG BAD	EGET ELLER FELLES BAD OG WC	
			1946- 1960	1961- 1970								
55 SØRSTRØM	57	56	37	16	58	57	20	-	5	1	0,9	
56 SJURSNES	87	83	52	19	89	84	39	1	7	2	0,8	
57 REIERVIK	33	32	12	11	33	33	13	1	1	1	0,8	
58 BREIVIKEIDET	53	49	39	13	56	54	28	3	9	-	0,7	
60 TROMSØYA	100	74	30	47	116	114	81	9	3	6	0,7	
61 HILLESØY	18	13	7	3	18	17	15	-	-	1	0,6	
62 BRØNNØY/SESSØY	9	6	6	2	11	10	4	-	3	3	0,6	

a. KRETSPORTEGNELSE

Krets- nr.	Navnet på kretsen	Krets- typel)	Omfang (Eiendommer med bebodde hus)
0	Uten fast bopel	0	..
1	Tromsø I	T	Se vedlegg 3.
2	Lanes	T	Se vedlegg 3.
3	Telegrafbukta	T	Se vedlegg 3.
5	Åsgård	T	Se vedlegg 3.
6	Mortensnes/Nordspissen	T	Se vedlegg 3.
7	Kvalsundveien/Nordspissen	T	Se vedlegg 3.
8	Kvalsundveien/Grøholt- veien	T	Se vedlegg 3.
9	Grøholtveien/ Kræmerveien	T	Se vedlegg 3.
10	Minde/Guleng	T	Se vedlegg 3.
11	Oldervik	S	Gnr. 1-3.
12	Skitteneiv	S	Lier, gnr. 4-8.
13	Tønsnes	S	Grøtsund, Lilleng, Lillevold, Tønsbakk, gnr. 9-15. Unntatt bnr. under krets 15.
14	Ubebodd pr. 1/11-1970	-	-
15	Tromsdalen	T	Se vedlegg 3.
16	Kaldslett	S	Berg, Bergvold, Breidablikk, Elvestrand, Johnsrud, Kallslett, Mark, Sollien, Solligården nr. 3, 12 og 14, Solstrand, Soltun Kallslett, Strand, Svensborg, gnr. 17-21. Unntatt bnr. under krets 15.
17	Laukslett	S	Hunberg, Ramfjordnes Base, gnr. 22-26, gnr. 27 bnr. 1-3, 7, 11, 12, 22, 30, Bjørklund, Laukslett og Unheim.
18	Breivikeidet	S	Alfheim, Heimtun, Nyheim, Solvold, gnr. 27 bnr. 6, 8, 9, 18 og 27, gnr. 28-30.
19	Ramfjordbotn	S	Adventheimen, Fagerhaug, Fagernes, Nebo, gnr. 31-34, gnr. 35 bnr. 1 Moen, 3,4,12,15, 16, 25, 30-32, 34, 35, 41 og 46.
20	Kristofferjord	S	Gnr. 35 bnr. 1 Standal, gnr. 36-41.
21	Andersdal	S	Gnr. 42 og 43.
22	Balsnes/Sandbakken	S	Heimtun, Krakslett, Myrvang, gnr. 44, 45, gnr. 46 bnr. 1 og 2, gnr. 47-49.
23	Bentsjord	S	Gnr. 50 og 51.
24	Bakkejord	S	Berglund, gnr. 52 bnr. 1 Bakkejord, 2-5, 7, 8/17, 9, 11-15, 21-24 og 27, gnr. 53.
25	Mjelde	S	Heimly, Mjelde, Steinheim, gnr. 54-56.
26	Straumbukta	S	Bakland, Lærerboligene, Steinen, gnr. 52 bnr. 1 Myran, gnr. 57 og 59-62.
27	Slåttnes	S	Elvelund, Skarberg, Slåttnes, Slåttnes skole, Steinhaug, Wikstad, gnr. 63-65, gnr. 66 bnr. 7.

1) T = Tettbygd krets. S = Spredtbygd krets.

a. KRETSFORTEGNELSE (forts.)

Krets- nr.	Navnet på kretsen	Krets- type	Omfang (Eiendommer med bebodde hus)
28	Håkøybotn	S	Heimly, Håktun, Håkøybotn gamle skole, Håkøy Helseheim, Skogstad, Tennes, Uroa, gnr. 46 bnr. 96, gnr. 66 bnr. 1, 5, 9, 10, 12, 13, 15 og 50, gnr. 68, 69, gnr. 70 bnr. 1, 2 og 5.
29	Sandnessund	S	Fagerli, Lærerboligene, Jonsborg, Lærerskolen, Skogstua, Storvoll, Trygstad, gnr. 70 bnr. 35, gnr. 71 bnr. 3-5, 7-10, 12, 15, 16, 23, 26-28, 30, 36 og 37, gnr. 72, 73, gnr. 88 bnr. 100 og 154.
30	Krabbenes	S	Solglimt, gnr. 74 og 75.
31	Trondjord	S	Gnr. 76-79.
32	Gåsvær/Vågsøy	S	Gnr. 80, 82 og 83.
33	Skulsfjord	S	Gnr. 84 og 85.
34	Kallfjord	S	Bergstad, Fagerheim, Stein, Tryggheim, gnr. 70 bnr. 3, 4, 7, 8, 11, 14, 15, 17, 21 og 22, gnr. 71 bnr. 13, gnr. 88 bnr. 1, 2, 4-10, 12-15, 15/16, 17, 18, 20, 21, 23-26, 28, 31, 32, 34-39, 40/41, 43-45, 47-51, 54, 58-60, 62, 64/161, 66, 68-73, 75, 77, 78, 80, 81, 84-86, 89-94, 95/97, 96, 100-103, 105, 106, 111, 112, 114, 115, 117, 121, 123, 125, 128-130, 132, 133, 136, 141, 142, 147, 149, 150, 153, 155, 157-160, 163-165, 167, 171-173, 176, 179, 180, 189, 190, 193, 196, Henrikvik, Kremmervik, Lyngås, Midtun, Slettevold og Yttergård.
35	Tromvik	S	Gnr. 89, 90, gnr. 91 bnr. 1 Tromvik, 2-5, 7-12, 16-21, 23-25, 27, 30-37, 39, 40, 42-44, 46-49 og 52.
36	Vengsøy	S	Gnr. 91 bnr. 1 Musvær, gnr. 94-97.
37	Måsvik	S	Nordhavets skole, Nystad, gnr. 99, 101-104, gnr. 108 bnr. 4 Solbakken.
38	Skarsfjord	S	Gnr. 105 bnr. 1, 2, 6, 11 Nordkjøs, 14-16, 18-20, 22, 24 og 25.
39	Kårvik	S	Gnr. 106 og 107.
40	Skulgam	S	Gnr. 105 bnr. 11 Simaelv, gnr. 108 bnr. 1 og 4 Simaelv, gnr. 109 og 110.
41	Finnkroken	S	Gnr. 111, 112, gnr. 113 bnr. 1 Nordhaug, 2-4, 7 og 11, gnr. 114 bnr. 1.
42	Grøtnesdalen	S	Gnr. 114 bnr. 2, 5, 7, 8, 11-13, 19, 20, 22, 23, 28, 29 og Bjørklund.
43	Rekvik	S	Gnr. 181.
44	Ersfjordbotn	S	Sørgård, gnr. 179.
45	Nord-Sørfjord	S	Tunheim, gnr. 174-176.
46	Vasstrand	S	Gnr. 171-173 og 177.
47	Tussøy	S	Gnr. 188.
48	Sommarøy	T	Se vedlegg 3.
49	Brensholmen	S	Gnr. 168-170.
50	Buvikvoll	S	Elvebakken, Grupstad, Solstrand, gnr. 162-166.

a. KRETSFORTEGNELSE (forts.)

Krets- nr.	Navnet på kretsen	Krets- type	Omfang (Eiendommer med bebodde hus)
51	Jøvik/Strømbukt	S	Gnr. 159-162.
52	Olderbakken	S	Gnr. 156-158.
53	Lakselvbukt	S	Gnr. 148-150, 153 og 154.
54	Lakselvdalen	S	Gnr. 151 og 152.
55	Sørstrøm	S	Gnr. 142 og 144-146.
56	Sjursnes	S	Kirkeberg, Laberg, Sjursnes skole, Torunn, gnr. 133-141.
57	Reiervik	S	Gnr. 132.
58	Breivikeidet	S	Gnr. 126-130.
59	Tromsø II	T	Se vedlegg 3.
60	Tromsøya	S	Langnesv., Nord-Norsk Pelsdyrfarm, Schala II, Skogstua, gnr. 113 bnr. 1 Skognes, 147 og Kvaløyv., gnr. 115-118.
61	Hillesøy	S	Marinebo, gnr. 190 bnr. 1, 1/22/24, 2, 3, 5, 9-12, 15, 16, 18, 19, 21, 38 og 39.
62	Brønnøy/Sessøy	S	Gnr. 182 og 183.

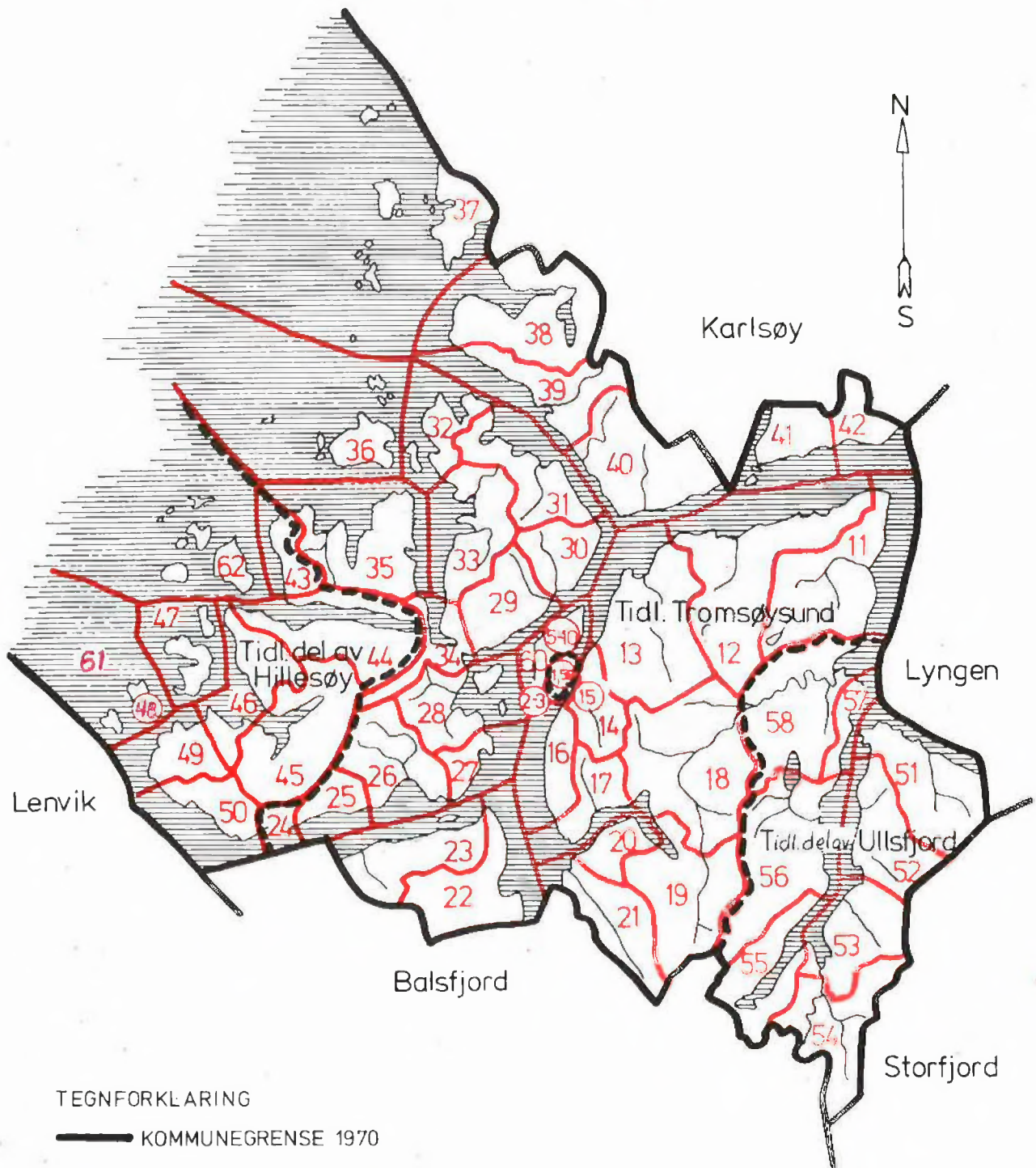
b. INNDELINGEN I SOGN PR. 1. NOVEMBER 1970

Navnet på sognet	Omfang (tellingskretsnr.)	Navnet på sognet	Omfang (tellingskretsnr.)
Domkirken	1 og 10	Hillesøy	24-27, 47-50, 61 og 62
Tromsøy	2-9, 59 og 60	Kvaløy	28-40 og 43-46
Tromsøysund	11-23, 41 og 42	Ullsfjord	51-58

c. OVERSIKT OVER ENDRINGENE I KOMMUNEINNDELINGEN MELLOM TELLINGEN I 1960 OG TELLINGEN I 1970

Kretsnr. i 1970-tellingen	Kommune i 1960-tellingen	Kretsnr. i 1970-tellingen	Kommune i 1960-tellingen
1 og 59	1902 Tromsø	43-50, 61 og 62	1930 Hillesøy
2-42 og 60	1934 Tromsøysund	51-58	1937 Ullsfjord

1902 TROMSØ



TEGNFORKLARING

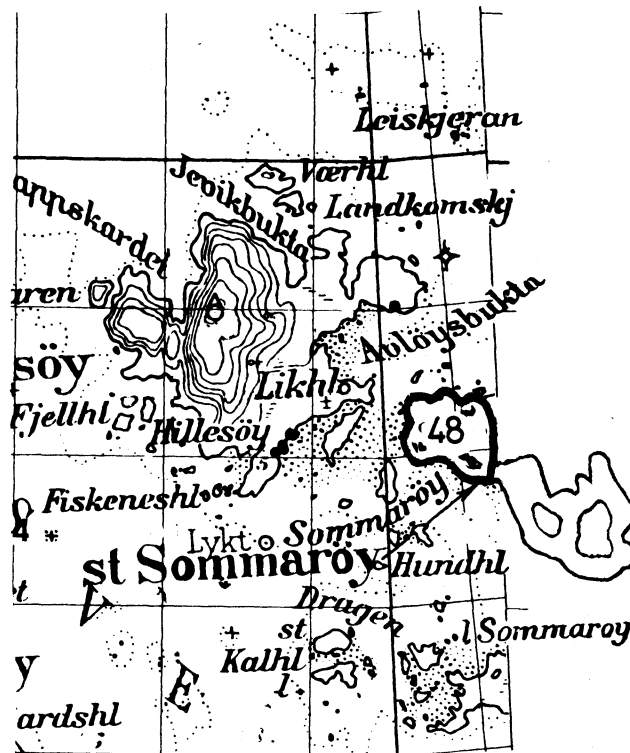
- KOMMUNEGRENSE 1970
- - - KOMMUNEGRENSE I 1960,
MEN IKKE I 1970
- KRETSGRENSE 1970
- ⑮ MARKERING AV TETTBYGD
KRETS MED NR.
- 4 NR. PÅ SPREDTBYGD KRETS

MÅLESTOKK

0 5 10 15 20 KM.

1902 TROMSØ

TETTBYGDE KRETSER




TEGNFORKLARING

— KRETSGRENSE 1970

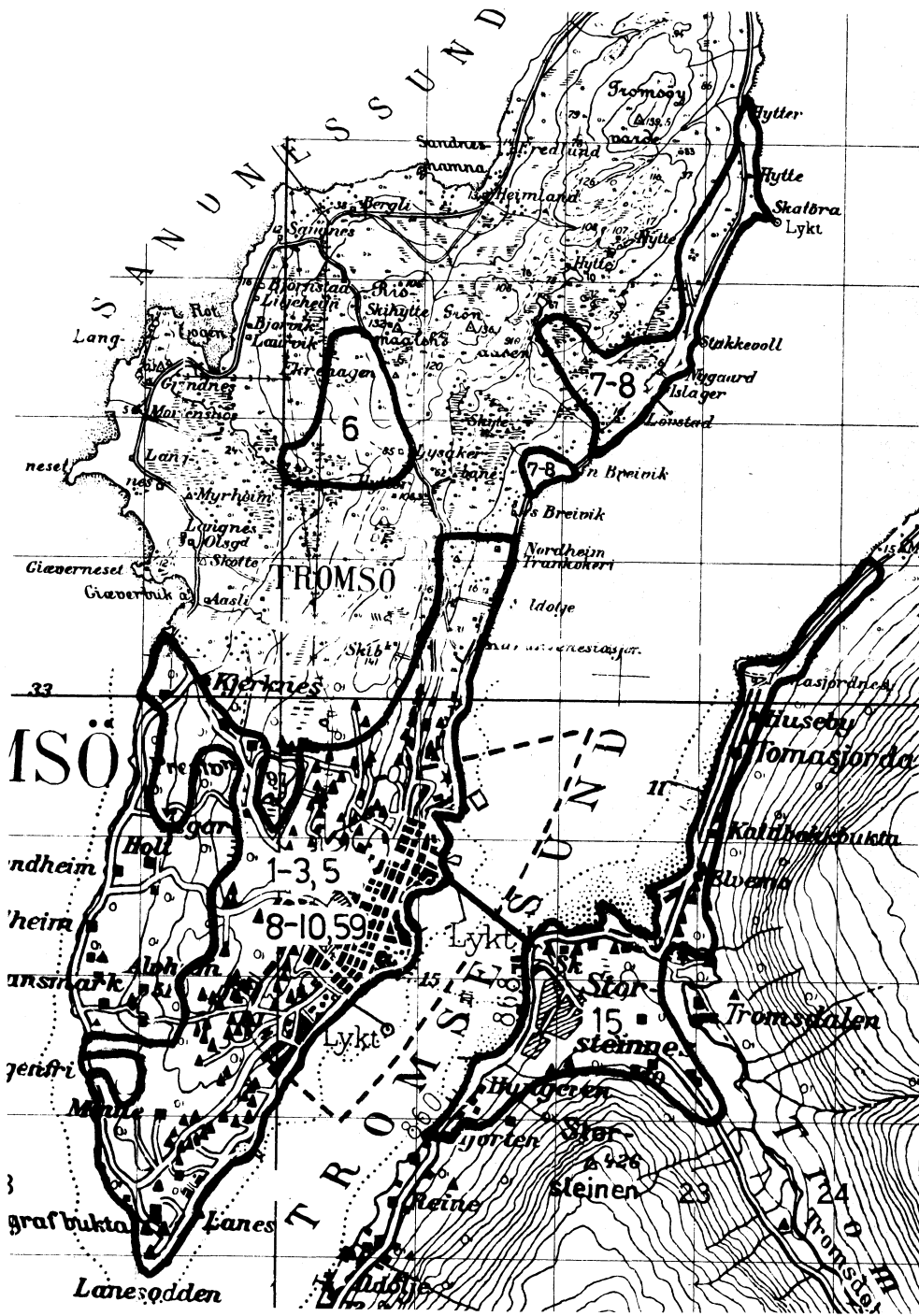
6 NR. PÅ TETTBYGD KRETS

MÅLESTOKK 1:50 000



Med samtykke fra Norges Geografiske Oppmåling er N G O's kartmateriale brukt som kartgrunnlag.

(Forts.)



(Forts.)

