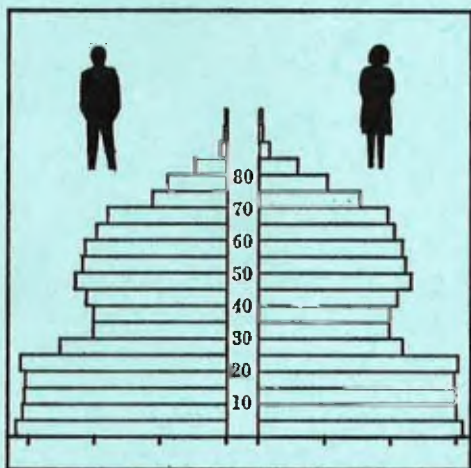


STATISTISKE KOMMUNEHEFTER



# FOLKE- OG BOLIGTELLING

1. NOVEMBER 1970

1601 **TRONDHEIM**

STATISTISK SENTRALBYRÅ  
OSLO


STATISTISKE KOMMUNEHEFTER



FOLKE- OG BOLIGTELLING  
1. NOVEMBER 1970

1601 TRONDHEIM

STATISTISK SENTRALBYRÅ  
OSLO 1974



## FORORD

Den første statistikken utarbeidd på grunnlag av oppgaver til folketellingen i 1970, ble publisert i desember 1971 i heftet "Folkemengden etter alder og ekteskapeleg status, 31. desember 1970".

I serien Statistiske kommunehefter legger Statistisk Sentralbyrå fram de viktigste resultater fra Folke- og bolig telling 1970 for hver enkelt kommune. Heftene vil bli utgitt fra midten av 1972 til siste halvdel av 1973. Da kontrollen av tellingsoppgavene ikke er avsluttet når kommuneheftene utarbeides, er tallene i disse heftene foreløpige.

Endelige tall for hele landet vil bli publisert i 6 hefter som ventes å bli utgitt i 1974. Disse publikasjonene vil også inneholde tabeller med geografiske fordelinger. I tillegg til de tabellene som blir trykt, vil det bli utarbeidd tabeller med mer detaljert statistikk. På grunnlag av tellingsresultatene vil det videre bli utarbeidd et bosettingskart og flere større spesialartikler.

Professor Hallstein Myklebost, Geografisk Institutt, Universitetet i Oslo, har vært Byråets konsulent i arbeidet med kretsinnvidelingen.

Statistisk Sentralbyrå, Oslo, 2. mai 1972

Petter Jakob Bjerve

---

Einar Jensen

The first part of the document discusses the importance of maintaining accurate records of all transactions. It emphasizes that proper record-keeping is essential for the success of any business or organization. The text outlines various methods for recording transactions, including the use of journals, ledgers, and spreadsheets. It also discusses the importance of regular audits and reconciliations to ensure the accuracy of the records.

The second part of the document focuses on the importance of maintaining accurate records of all transactions. It emphasizes that proper record-keeping is essential for the success of any business or organization. The text outlines various methods for recording transactions, including the use of journals, ledgers, and spreadsheets. It also discusses the importance of regular audits and reconciliations to ensure the accuracy of the records.

The third part of the document discusses the importance of maintaining accurate records of all transactions. It emphasizes that proper record-keeping is essential for the success of any business or organization. The text outlines various methods for recording transactions, including the use of journals, ledgers, and spreadsheets. It also discusses the importance of regular audits and reconciliations to ensure the accuracy of the records.


The fourth part of the document discusses the importance of maintaining accurate records of all transactions. It emphasizes that proper record-keeping is essential for the success of any business or organization. The text outlines various methods for recording transactions, including the use of journals, ledgers, and spreadsheets. It also discusses the importance of regular audits and reconciliations to ensure the accuracy of the records.

## INNHOOLD

	Side
Prinsipper og definisjoner .....	7
1. Omfanget av Folke- og bolig telling 1970 .....	7
2. Definisjon av personkjennemerker .....	7
3. Definisjon av familie- og husholdningstype .....	10
4. Definisjon av hus og bolig og hus- og boligkjennemerker .....	11
5. Inndelingen i tellingskretser .....	13
6. Merknader til tabell 1 .....	14
 T a b e l l e r	
1. Folkemengden ved folketellingene 1801-1970 .....	16
2. Folkemengden etter kjønn og inntektstakernes viktigste kilde til livsopphold og næring ...	16
3. Personer 16 år og over etter yrkesaktivitet, kjønn og alder .....	16
4. Personer 16 år og over med minst 100 arbeidstimer etter yrkesstatus, arbeidstid, kjønn og næring/yrkesområde .....	17
5. Personer 16-69 år etter yrkesaktivitet, kjønn og høyeste utdanning .....	18
6. Yrkesaktive, skoleelever og studenter 16 år og over etter kjønn og arbeids-/skole-/studie- sted pr. 1. november 1970 .....	19
7. Familier og personer etter familietype og husholdningstype .....	19
8. Personer 16 år og over med egen bolig etter alder, ekteskapelig status og kjønn .....	19
9. Hus, boliger, rom og bosatte etter hustype .....	20
10. Beboede boliger etter hustype og byggeår, og hus, rom og bosatte etter husets byggeår ....	20
11. Beboede boliger etter hustype og tallet på rom, og bosatte etter tallet på rom i boligen .	20
12. Beboede boliger, rom og bosatte etter boligtetthet .....	21
13. Beboede boliger, rom og bosatte etter boligens utstyr .....	21
14. Beboede boliger, rom og bosatte etter eier-/leierforholdet til boligen .....	21
15. Folkemengden etter alder, kjønn og tellingskrets .....	22
16. Personer 16 år og over etter viktigste kilde til livsopphold, næring, kjønn og tellings- krets .....	34
17. Hovedtall for hus og beboede boliger i de enkelte tellingskretser .....	46
 V e d l e g g	
1 a. Kretsfortegnelse .....	50
1 b. Inndelingen i sogn pr. 1. november 1970 .....	58
1 c. Oversikt over endringene i kommuneinndelingen mellom tellingen i 1960 og tellingen i 1970.	58
2. Kartskisse over kretsinnndelingen .....	59
3. Oversiktskart over tettbygde kretser .....	60

### S t a n d a r d t e g n

- .. Oppgave mangler
- .: Tall kan ikke offentliggjøres
- Null



## PRINSIPPER OG DEFINISJONER

## 1. OMFANGET AV FOLKE- OG BOLIGTELLING 1970

Folketellingen omfatter alle personer (også utenlandske statsborgere) som ifølge Forskrifter av 20. januar 1970 om ordningen og føringen av folkeregistrene, var registrert som bosatt i Norge på tellingstidspunktet den 1. november 1970.

I boligteellingen har en med alle hus og privatboliger (privatleiligheter m.v.) hvor minst én person var registrert bosatt den 1. november 1970. Hus og boliger som var ubodd eller som var bebodd bare av midlertidig tilstedeværende (f.eks. ugifte personer som oppholdt seg utenom foreldrenes hjem på grunn av studier), omfattes således ikke av tellingen. Heller ikke er boliger for forpleide i aldershjem, pleiehjem og barnehjem og for losjerende i pensjonater, hoteller o.l. med. Hus hvor alle eller en del av de registrert bosatte var forpleide eller losjerende, er derimot inkludert.

I avsnitt 2 er det gjort nærmere rede for bostedsbegrepet (det sted som en person skal regnes som bosatt) og i avsnitt 4 for hus- og boligbegrepet.

## 2. DEFINISJON AV PERSONKJENNERKER

Når ikke annet er nevnt, refererer personopplysningene seg til den 1. november 1970.

*Bosted*

Den enkelte person er i tellingen regnet å ha sitt bosted i den kommune og i den bolig hvor vedkommende var registrert som bosatt den 1. november 1970 ifølge forskriftene om ordningen og føringen av folkeregistrene. Hovedregelen er her at en person skal registreres som bosatt der hvor vedkommende regelmessig tar sin døgnhvile. De viktigste registreringsreglene er ellers:

Bostedsforhold	Skal registreres som bosatt i
Gift person som p.g.a. arbeid, studier, avtjening av verneplikt e.l. oppholder seg utenom ektefellenes felles bolig	Ektefellenes felles bolig
Ugift person som p.g.a. studier, skolegang eller avtjening av verneplikt oppholder seg utenom foreldrenes/forsørgers bolig	Foreldrenes/forsørgers bolig
Ugift person med eget arbeid og som vanligvis ikke bor hos foreldre/forsørger	Boligen der personen vanligvis bor
Person som p.g.a. ferie, besøk hos kjente, forretningsreise e.l. er fraværende fra boligen der vedkommende vanligvis bor	Boligen der personen vanligvis bor
Person som er forpleid i barnehjem, aldershjem, pleiehjem eller er satt bort i privat pleie	Barnehjemmet, aldershjemmet, pleiehjemmet eller boligen hvor personen er i pleie. (På grunn av registreringsvanker er imidlertid en del personer som var anbrakt i pleiehjem, registrert som bosatt i privatbolig på tellingstidspunktet.)
Person som er innlagt på sykehus eller anbrakt på arbeidsskole, arbeidsanstalt eller i fengsel	Boligen der personen var bosatt før innleggelsen eller anbringelsen

Personer som ikke kan henføres til en bestemt bolig, er regnet til gruppen "Uten fast bopel". Av registreringstekniske grunner har en imidlertid i tellingen også måttet ta med enkelte personer med fast bosted i denne gruppen. Personer uten fast bopel er som regel registrert som bosatt i den kommunen hvor de sist hadde fast bosted.



I det følgende er begrepet "Bosatt" brukt i samme betydning som begrepet "Registrert bosatt". Det er ikke som ved tidligere tellinger, hentet inn opplysninger om midlertidig bosted. Fra 1970-tellingen kan det derfor ikke gis oppgaver over den tilstedeværende befolkning.

#### *Alder*

I fordelingene etter alder er den enkelte person gruppert etter alder pr. 31. desember 1970 (1970 minus fødselsår), og ikke som ved tidligere tellinger etter alder på tellingstidspunktet.

#### *Ekteskapelig status*

Det er brukt fire hovedgrupperinger etter ekteskapelig status, nemlig ugifte, gifte, separerte og før gifte. Som før gifte er regnet skilte, enker og enkemenn.

#### *Utdanning*

Opgavene over utdanning omfatter enkeltutdanninger på heltid av minst 5 måneders normal varighet og deltidsutdanninger av tilsvarende varighet. For personer med flere enkeltutdanninger, er den utdanning som har lengst samlet varighet (normal varighet av enkeltutdanningen tillagt varigheten av den forutdanning som kreves) regnet som høyeste utdanning. Av utdanninger med lik samlet varighet, er den som antas å være av størst yrkesmessig betydning, oppfattet som personens høyeste utdanning. Klassifiseringen er i samsvar med Standard for utdanningsgruppering (Statistisk Sentralbyrås Håndbøker, nr. 28). I tellingen er det imidlertid foretatt følgende tre-deling av standardens gymnasnivå (samlet utdanningsvarighet 10-12 år):

1. Utdanning på gymnasnivå I (10 år)
2. Utdanning på gymnasnivå II (11 år)
3. Utdanning på gymnasnivå III (12 år)

Videre er utvidet grunnskoleutdanning (10. frivillig år) i tellingen gruppert sammen med 9-årig grunnskole, mens den er skilt ut som egen gruppe under gymnasnivå i Standard for utdanningsgruppering.

#### *Yrkesaktivitet*

Som yrkesaktivitet er regnet alt arbeid mot vederlag, enten i form av lønn, inntekt av egen bedrift, naturalier e.l., inklusive arbeid som familiemedlem uten fast lønn i familiebedrift (f.eks. gårdsbruk, forretning m.v.), vernepliktstjeneste og tilsvarende pliktjeneste, men eksklusive husarbeid for egen familie.

I gruppen "Med yrkesaktivitet" er tatt med alle personer 16 år og over som utførte yrkesaktivitet i hele eller en del av perioden 1. november 1969 - 31. oktober 1970, også personer som begynte eller sluttet i arbeidslivet i denne perioden, deltidsarbeidere og elever og studenter som hadde hatt feriearbeid.

I tidligere tellinger er personer med inntekt av egen yrkesaktivitet som viktigste kilde til livsopphold, regnet til yrkesbefolkningen (personer med yrke). I disse tellingene avviker imidlertid definisjonen av yrkesaktivitet på enkelte punkter fra definisjonen som er gitt ovenfor. I 1970-tellingen er ikke en bestemt gruppe av personer regnet som yrkesbefolkning. Det er imidlertid gitt fordelinger etter viktigste kilde til livsopphold og etter arbeidstid.

#### *Viktigste kilde til livsopphold*

Personer 16 år og over er gruppert etter den kilde til livsopphold som var viktigst de siste 12 månedene før tellingstidspunktet.

Med inntekt av eget arbeid er ment inntekt av egen yrkesaktivitet.

"Pensjon, trygd" omfatter syketrygd, arbeidsløshetrygd, forsørgertrygd, uføretrygd, alderstrygd, yrkesskadetrygd, krigspensjon, bedriftspensjon o.l. Ektefeller som hadde hver sin pensjon som viktigste kilde til livsopphold, er begge gruppert under denne kilden til livsopphold. I disse tilfellene er således ikke den ene ektefellen regnet som forsørget eller å ha husarbeid i hjemmet som viktigste kilde til livsopphold.

Som formue, lån m.v. er også regnet føderåd, leieinntekt, forpaktningssinntekt, annen formuesinntekt og utbetalinger i samband med livsforsikring eller individuell pensjonsforsikring.

"Stipend m.v." omfatter foruten stipend, underhold fra andre enn privatpersoner (f.eks. stønader fra det offentlige, institusjoner eller bedrifter), unntatt pensjon og trygd.

I gruppen "Husarbeid i hjemmet, forsørget" er tatt med alle personer som ikke hadde en av kildene som er spesifisert foran, som den viktigste kilde til livsopphold.

#### *Inntektstaker/Ikke-inntektstaker*

Som inntektstakere er regnet personer 16 år og over med inntekt av eget arbeid; pensjon, trygd m.v.; formue, lån m.v. eller stipend m.v. som viktigste kilde til livsopphold. Tilsvarende er som ikke-inntektstakere regnet alle personer under 16 år og personer 16 år og over som under viktigste kilde til livsopphold er gruppert på "Husarbeid i hjemmet, forsørget". Husmødre som ikke var inntektstakere, er skilt ut som egen gruppe. Denne gruppen omfatter gifte kvinner 16 år og over med husarbeid i hjemmet som viktigste kilde til livsopphold.

I tabell 2 er ikke-inntektstakere gruppert etter samme kilde til livsopphold/næring som en inntektstaker i samme familie (definisjon av familieenheten er gitt i avsnitt 3). Denne inntektstakeren er valgt ut etter følgende prioritetsrekkefølge:

1. Mannlig ektefelle/far
2. Kvinnelig ektefelle/mor
3. Eldste sønn, nest eldste sønn osv.
4. Eldste datter, nest eldste datter osv.

Personer som tilhørte familie uten en eneste inntektstaker, er i tabell 2 gruppert under uoppgitt kilde til livsopphold.

#### *Elever, studenter (tabell 5)*

Som elever og studenter er i tabell 5 regnet personer som i løpet av de siste 12 måneder før tellingstidspunktet, gikk på skole eller studerte, uten hensyn til andre aktiviteter som f.eks. yrkesaktivitet.

#### *Arbeidstid*

Oppgavene over arbeidstid gjelder perioden 1. november 1969 - 31. oktober 1970 og omfatter tid som er gått med til yrkesaktivitet. Tid som er brukt til skolearbeid, studier og husarbeid for egen familie, er således ikke inkludert. Personer som i perioden hadde mindre enn i alt én måneds sykefravær, og ellers - bortsett fra ferie - arbeidet full dag hele perioden, er regnet å ha hatt heldagsarbeid.

#### *Generelt om grupperingen etter næring, yrke og yrkesstatus*

Personer 16 år og over med yrkesaktivitet er gruppert på næring etter arten av virksomheten til den bedrift som den enkelte arbeidet i hele tiden eller lengst tid de siste 12 måneder før tellingstidspunktet. Disse personene er videre gruppert på det yrke og den yrkesstatus som de hadde hele tiden eller lengst tid i bedriften i 12-månedersperioden.

#### *Næring*

Næringsgrupperingen er foretatt etter 1960-utgaven av Standard for næringsgruppering i offentlig norsk statistikk (Statistisk Sentralbyrås Håndbøker, nr. 9). Denne standarden er i samsvar med International Standard Industrial Classification of All Economic Activities (ISIC), Rev. 1.

Med begrepet "Industri m.v." som er brukt i tabelldelen, er ment næringene bergverksdrift m.v., industri og kraft- og vannforsyning m.v. Videre er som "Samferdsel" regnet næringene sjøtransport og annen samferdsel. Samlegruppen "Tjenesteytende næringer" omfatter finansinstitusjoner, eienomsdrift, offentlig administrasjon og forsvar, offentlig og privat tjenesteyting og personlig tjenesteyting. I tabell 4 er under "Annen tjenesteyting" tatt med næringsgrenene hotell- og restaurantdrift og vask, rensing og andre personlige tjenester.

#### *Yrke*

Yrkesgrupperingen er foretatt etter Standard for yrkesgruppering i offentlig norsk statistikk (utgitt av Arbeidsdirektoratet i 1965) som i prinsippet følger 1958-utgaven av International Standard Classification of Occupations (ISCO).

*Yrkesstatus*

I tellingen er det brukt følgende fire grupperinger etter yrkesstatus:

1. Ansatt
2. Selvstendig uten leid hjelp
3. Selvstendig med leid hjelp
4. Familiemedlem uten fast lønn i familiebedrift

Personer (også medeiere) som arbeidde i firmaer organisert som aksjeselskap, andelslag eller annen selskapsform med begrenset ansvar, er alltid regnet som ansatte.

En person er regnet som selvstendig (med eller uten leid hjelp) dersom vedkommende drev firmaet alene for egen regning eller sammen med andre som medeier med ubegrenset ansvar (f.eks. i ansvarlig selskap). I de tilfelle hvor ektefeller arbeidde i felles virksomhet (f.eks. gårdsbruk, forretning) som ikke var organisert som aksjeselskap e.l., er den ene ektefellen regnet som selvstendig og den andre som familiemedlem uten fast lønn i familiebedrift. Gruppen "Familiemedlem uten fast lønn i familiebedrift" omfatter ellers personer som arbeidde i familievirksomhet uten fast avtalt lønn og som verken var eier eller medeier i virksomheten. Et familiemedlem uten fast lønn kan imidlertid ha vederlag for arbeidet i form av kost og losji, andel av overskott e.l.

I tabell 4 er det gitt oppgaver over tallet på henholdsvis ansatte og selvstendige (med eller uten leid hjelp). Differansen mellom summer av disse tall og totaltall utgjør følgelig tallet på familiemedlemmer uten fast lønn i familiebedrift.

*Arbeids-/skole-/studiested*

Personer som pr. 1. november 1970 både hadde inntekt av eget arbeid og som gikk på skole eller studerte, er i tabell 6 gruppert som yrkesaktive og etter arbeidssted dersom arbeidstiden de foregående 12 månedene utgjorde minst 1 000 timer. I motsatt fall er de gruppert som skoleelever/studenter og etter skole-/studiested.

Som personer med annet arbeidssted er regnet personer som arbeidde i flere kommuner, var til sjøs eller som arbeidde i utlandet. Tilsvarende er personer som studerte i utlandet gruppert under annet studiested.

*Egen bolig*

Ektefeller som var bosatt i samme privatbolig og hvor minst én av ektefellene var boliginnehaver, er begge regnet å ha egen bolig. For øvrig er bare boliginnehaveren eller én av boliginnhaverne gruppert under "Egen bolig". Forpleide i aldershjem, barnehjem og pleiehjem og losjerende i pensjonater og hoteller m.v. er aldri regnet å ha egen bolig.

Definisjon av begrepet "Boliginnehaver" er gitt i kapittel 4 under avsnittet "Eier-/leierforhold".

## 3. DEFINISJON AV FAMILIE OG HUSHOLDNINGSTYPE

Grupperingene på familie og husholdningstype refererer seg til tellingstidspunktet den 1. november 1970.

*Familie*

Til én og samme familie er regnet:

1. Ektepar og eventuelle ugifte barn registrert bosatt i samme privatbolig, aldershjem, pleiehjem, pensjonat, hotell e.l.
2. Far/mor med ugifte barn registrert bosatt i samme privatbolig, aldershjem, pleiehjem, pensjonat, hotell e.l.
3. Hver enkelt person som ikke hører inn under noen av de to gruppene som er spesifisert ovenfor (bl.a. personer uten fast bopel). Disse personene danner således hver for seg egen familie (familie med én person).

I familier med ektepar er også tatt med eventuelle ugifte barn av bare den ene ektefellen og ugifte adoptivbarn og stebarn, men ikke fosterbarn.

Av reglene som er nevnt ovenfor, går det fram at personer (f.eks. ektefeller) som ikke var registrert bosatt i samme privatbolig, aldershjem, pleiehjem, pensjonat, hotell e.l., aldri er gruppert under samme familie. Videre går det fram at gifte, separerte, skilte, enker og enkemenn ikke i noe tilfelle er regnet til samme familie som foreldrene. Når f.eks. et ektepar bor sammen med en skilt datter, danner ektefellene egen familie og datteren egen familie. Ellers kan nevnes at ugifte søsken som har felles bolig, men hvor ingen av foreldrene er bosatt, hver for seg er regnet som særskilt familie.

#### *Husholdningstype*

Det er skilt mellom tre hovedtyper av husholdning, nemlig privathusholdning, felleshusholdning og annen husholdning.

Gruppen "Privathusholdning" omfatter personer som var registrert som bosatt i privatbolig. Denne husholdningstypen er videre splittet opp etter tallet på familier i husholdningen. Som husholdningsenhet er her regnet bolighusholdning (som omfatter alle bosatte i samme bolig) og ikke kostholdning som ved tidligere tellinger.

Til felleshusholdning er regnet forpleide som var registrert bosatt i aldershjem, barnehjem og pleiehjem og losjerende som var registrert bosatt i pensjonat, hotell e.l.

Betjeningspersonale bosatt ved felleshusholdninger er alltid gruppert under privathusholdning. Det samme gjelder militært personell som var bosatt i militærforlegning.

Annen husholdning omfatter personer uten fast bopel.

#### 4. DEFINISJON AV HUS OG BOLIG OG HUS- OG BOLIGKJENNERMERKER

Hus- og boligopplysningene refererer seg til den 1. november 1970.

##### *Hus*

Som eget hus er som hovedregel regnet bygg som fra kjeller til loft er atskilt fra andre bygg. Fra denne regelen er det gjort følgende to unntak:

1. Hver enkelt bolig i vertikalt delte tomannsboliger og i rekke, kjede, atrium og terrasse er alltid regnet som særskilt hus.
2. Selv om det fra kjeller til loft er skillevegg(er) uten gjennomgang, er henholdsvis horisontalt delte tomannsboliger som er bygd sammen i rekke e.l., og hver enkelt blokk regnet til ett og samme hus.

Som nevnt under avsnitt 1, omfatter tellingen alle hus hvor minst én person var registrert som bosatt den 1. november 1970.

##### *Bolig*

Til en bolig (leilighet m.v.) er som hovedregel regnet rom som er bygd (eller ombygd) til bruk for én person eller for flere personer med fellesskap i kost og losji, og hvor det er adkomst til rommene (rommet) uten å måtte gå gjennom en annen bolig. Avgrensingen av boligenhetene er ellers foretatt etter følgende spesielle regler:

1. En hybel med egen inngang (utenfra eller fra korridor, oppgang e.l.) og som er bygd i tilknytning til en bolig, er regnet som særskilt bolig bare når hybelboeren (hybelboerne) selv holdt kosten.
2. Hybler uten egen inngang er ikke skilt ut som særskilte boliger.
3. I hybelbygg o.l. er hver enkelt hybel regnet som egen bolig, også i de tilfelle flere hybler har felles gang, hall, bad og/eller kjøkken.
4. I bygg for felleshusholdning, i hus som er bygd i tilknytning til slike bygg og i militærforlegninger er hybler o.l. for ansatte regnet som særskilte boliger. Likeledes er rom som ble brukt av en ansatt med ektefelle og eventuelle barn, regnet til én og samme bolig.

Med privatbolig er i tellingen ment boliger som ikke er bebodd av forpleide i aldershjem, barnehjem og pleiehjem eller av losjerende i pensjonater, hoteller o.l. Boliger for ansatte (f.eks. sykepleiere) ved felleshusholdninger er således regnet som privatboliger. Det samme gjelder boliger for befal m.v. i militærforlegninger.

Som nevnt under avsnitt 1, omfatter tellingen alle privatboliger hvor minst én person var registrert bosatt den 1. november 1970. Som betegnelse på disse boligene er i tabelldelen brukt "Bebodde boliger". For de enkelte hus som er med i tellingen, er det imidlertid hentet inn oppgaver over samlet tall på privatboliger (inkl. ubebodde boliger og boliger med bare midlertidig bosatte). Tallene på boliger i alt i tabell 9 gjelder disse boligene.

#### *Rom*

Oppgavene over tall på rom refererer seg til boliger som er med i tellingen, og omfatter beboelsesrom på 6 m<sup>2</sup> eller mer som kan nyttes året rundt. Bortsett fra i tabell 11, er også kjøkken på 6 m<sup>2</sup> eller mer inkludert. Entré, hall, bad, alkove, hems og rom som bare nyttes i næringsvirksomhet (f.eks. kontor) er ikke med.

#### *Bosatte*

Tallene på bosatte omfatter personer registrert som bosatt i privatboliger og således ikke personer som er regnet til felleleshusholdning og personer uten fast bopel.

#### *Hustype*

Som våningshus i tilknytning til gårdsdrift er - uansett hustype ellers - regnet hus hvor gårdbrukeren selv, forpakter eller kårfolk var bosatt, men ikke hus for gårdsarbeidere og hus på nedlagte bruk.

Hustypen "Frittliggende enebolig" omfatter hus med én bolig og med minst en halv meters avstand til nærmeste hus (unntatt garasje o.l.).

Til gruppen "Enebolig i rekke, kjede, atrium m.v." er også regnet husenhetene i vertikalt delte tomannsboliger.

Horisontalt delt tomannsbolig er hus med to vanlige leiligheter (som kan ha ulik størrelse) og hvor den ene leiligheten ligger i en etasje over den annen.

Hustypen "Annet småhus" omfatter hus med inntil 2½ etasjer (ekskl. underetasje), unntatt våningshus i tilknytning til gårdsdrift, eneboliger og horisontalt delte tomannsboliger. Hus som har én eller to vanlige leiligheter og hybelleilighet som er skilt ut som egen bolig, er også gruppert under denne hustypen.

Som blokk er regnet hus med 3 etasjer (ekskl. underetasje) eller mer.

Provisorisk boligbygg er hus m.v. som helt eller delvis er tatt i bruk til bolig for 10 år eller mindre (inkl. campingvogner, båter, telt, gammer o.l.).

Gruppen "Forretningsbygg m.v." omfatter hus hvor halvparten eller mindre av golvarealet nyttes til privatboliger, unntatt bygg for felleleshusholdning. Hus med to etasjer og hvor det er forretning i første etasje og bolig i annen etasje, er alltid gruppert under denne hustypen.

Som bygg for felleleshusholdning er regnet hus hvor det for bosatte og/eller midlertidig tilstedeværende er organisert felleleshusholdning. Hus i studentbyer o.l. er imidlertid aldri gruppert her. Av avgrensingsregler som det er gjort rede for under andre avsnitt, går det fram at oppgaver over tall på boliger, rom og bosatte i bygg for felleleshusholdning, bare omfatter privatboliger og rom og bosatte i disse boligene.

#### *Byggeår*

Som byggeår er for det enkelte hus regnet det år da minst halvparten av boligene i huset var ferdige til innflytning. Hus som er ombygd, er gruppert etter opprinnelig byggeår.

#### *WC, bad*

Boliger med eget wc/eget bad omfatter boliger med wc/bad som bare de bosatte i boligen har rett til å nytte, uten hensyn til om wc/bad ligger i eller utenfor boligen. Som boliger med felles wc/felles bad er regnet boliger som har wc/bad felles med en eller flere andre boliger.

#### *Eier-/leierforhold*

Personer med råderett over boligen som de er bosatt i (eier, leier den e.l.), er regnet som boliginnhavere.

Boliginnehavere (f.eks. medlemmer av borettslag) med aksje eller andel som gir boret til boligen, er alltid regnet som leieboere med aksje/andel, også i de tilfelle det er betalt innskott som er høyere enn pålydende verdi av aksjen/andelen.

Leieboere med innskott er boliginnehavere som har betalt innskott (f.eks. obligasjonsinnskott) for å leie boligen, men ikke leieboere som bare har betalt forskott på husleie.

Boliginnehavere som disponerer boligen vederlagsfritt eller som kårbolig, er regnet som leieboere.

En boliginnehaver er regnet å disponere boligen som tjenestebolig når den er stilt til disposisjon i samband med tjenesteforhold på vilkår av at boligen må fraflyttes når tjenesteforholdet opphører, uten hensyn til om det betales husleie eller ikke. Boliger som boliginnehaveren har aksje, andel eller innskott i, er imidlertid aldri regnet som tjenestebolig.

#### *Gjennomsnittstall*

Boliger pr. hus er lik tallet på privatboliger i hus som er med i tellingen (inkl. ubebodde boliger og boliger med bare midlertidig tilstedeværende) dividert med tallet på hus som er med i tellingen.

Bebodde boliger pr. hus er lik tallet på privatboliger som er med i tellingen dividert med tallet på hus som er med i tellingen.

Rom pr. bolig er lik tallet på rom (inkl. kjøkken på 6 m<sup>2</sup> eller mer) i privatboliger som er med i tellingen dividert med tallet på disse boligene.

Bosatte pr. bolig er lik tallet på bosatte i privatboliger dividert med tallet på privatboliger som er med i tellingen.

Bosatte pr. rom er lik tallet på bosatte i privatboliger dividert med tallet på rom (inkl. kjøkken på 6 m<sup>2</sup> eller mer) i privatboliger som er med i tellingen.

## 5. INNDELINGEN I TELLINGSKRETSE

For områder som i 1960 tilhørte herredskommune, er kretsinnstillingen foretatt av Byrådet og etter de samme retningslinjer som i 1960-telling. Følgende hovedregler er lagt til grunn for innstillingen:

1. En tellingskrets bør være mest mulig ensartet når det gjelder kommunikasjonsforhold, næringsstruktur og befolkningsutvikling.
2. Kretsgrenser må ikke skjære sogne- eller kommunegrenser.
3. En krets skal bestå enten bare av ett tettbygd strøk, del av tettbygd strøk eller av spredtbygd strøk. Som tettbygd strøk regnes områder med minst 200 bosatte på tellings- tidspunktet og hvor avstanden mellom bolighusene som regel ikke overstiger 50 meter. En hussamling som ligger mer enn 50 meter fra en tettbebyggelse, er imidlertid regnet som en del av det tettbygde strøket dersom hussamlingen naturlig hører sammen med tettbebyggelsen. Andre områder er regnet som spredtbygde strøk og er delt videre opp i tellingskretser.

I 1970-telling er det for områder som i 1960 tilhørte herredskommune, bare foretatt følgende endringer i kretsinnstillingen som da ble brukt:

1. Når regulering av kommune- eller sognegrenser førte til at en 1960-krets falt inn under mer enn én kommune eller ett sogn i 1970, er kretsen delt videre opp slik at kretsgrenser ikke skjærer kommune- eller sognegrenser.
2. Grensene for tettbygde strøk (og dermed for tettbygde kretser) er justert i samsvar med bosettingen pr. 1. november 1970 etter reglene for avgrensing av disse strøkene.
3. I de tilfelle avgrensingen i 1960-telling av spredtbygde kretser ikke var i samsvar med reglene for kretsinnstilling, er grensene justert i 1970-telling.

Innstillingen i tellingskretser av områder som i 1960 tilhørte bykommune, er foretatt av folke- registrene i samråd med kommunale myndigheter. I flere tilfelle er kretsinnstillingen for disse områdene ikke den samme som i 1960-telling. I begge tellingene er imidlertid grensene fastlagt slik at de ikke skjærer kommune- eller sognegrenser og at en krets består enten bare av tettbygd strøk eller bare av spredtbygd strøk (avgrenset etter reglene som er nevnt ovenfor).

Tettbygde strøk i områder som i 1960 tilhørte herredskommune, er vanligvis ikke delt opp i flere kretser. Byområder er imidlertid alltid regnet til flere kretser.

I vedlegg 1 a er det gitt en kretsfortegnelse, i vedlegg 2 en kartskisse over kretsinnndelingen og i vedlegg 3 et oversiktskart over en eller flere tettbygde kretser. En oversikt som viser hvilke tellingskretser som inngår i de enkelte sogn, er gitt i vedlegg 1 b.

#### 6. Merknader til tabell 1

I tabell 1 har en generelt sett tatt sikte på å gi tall tilbake til 1801 etter kommuneinn- delingen i 1970. Over et så langt tidsrom har det imidlertid skjedd så mange endringer i kommuneinn- delingen at det for de fleste kommuner ikke kan gis en sammenliknbar tallserie for hele perioden.

I 1891 ble Strinda herred delt i to herreder - Strinda og Malvik. Mellom 1855 og 1865 ble Byneset herred delt i to herreder - Byneset og Buvik. Tiller ble eget herred i 1899 ved deling av Klæbu herred i to herreder - Klæbu og Tiller. Mellom tellingen i 1960 og tellingen i 1970 er herredene Strinda, Byneset, Leinstrand og Tiller slått sammen med Trondheim bykommune. I vedlegg 1 c er det gitt en oversikt som viser hvilke kommuner de enkelte tellingskretsene tilhørte i 1960.

TABELLER



TABELL 1. FOLKEMENGDE VED FOLKETELLINGENE 1801-1970

ÅR	FOLKE- MENGDE	ÅR	FOLKE- MENGDE	ÅR	FOLKE- MENGDE	ÅR	FOLKE- MENGDE	ÅR	FOLKE- MENGDE	ÅR	FOLKE- MENGDE
1801 ..	..	1835 ..	..	1865 ..	..	1900 ..	47 157	1930 ..	77 196	1960 ..	105 194
1815 ..	..	1845 ..	..	1875 ..	..	1910 ..	56 987	1946 ..	88 138	1970 ..	127 330
1825 ..	..	1855 ..	..	1890 ..	..	1920 ..	71 317	1950 ..	92 078		

1 SE MERKNADER TIL TABELL 1 PÅ SIDE 14

TABELL 2. FOLKEMENGDE ETTER KJØNN OG INNTÆKTSTAKERNES VIKTIGSTE KILDE TIL LIVSOPPHOLD OG NÆRING

VIKTIGSTE KILDE TIL LIVSOPPHOLD OG NÆRING	I ALT	MENN	KVIN- NER	INN- TÆKTS- TAKERE	IKKE-INNTÆKTSTAKERE					
					I ALT	HUS- MØDRE	ANDRE			
							I ALT	AV DISSE:		UOPP- GITT
								UNDER 16 ÅR	16-24 ÅR	
I ALT .....	127 330	61 717	65 613	67 131	60 199	19 443	40 756	33 061	6 565	
INNTEKT AV EGFT ARBEID I ALT ..	104 076	52 702	51 374	49 359	54 717	17 912	36 805	30 543	5 622	
JORDBRUK OG SKOGBRUK M.V. ...	2 015	1 096	919	833	1 182	391	791	638	137	
FISKE M.V. OG HVALFANGST ....	79	49	30	38	41	14	27	22	4	
INDUSTRI M.V. ....	27 585	14 982	12 603	12 297	15 288	5 250	10 038	8 445	1 450	
BYGGF- OG ANLEGGSVIRKSOMHET .	9 428	5 437	3 991	3 683	5 745	1 977	3 768	3 255	473	
VARFHANDL .....	19 734	9 376	10 358	9 894	9 840	3 152	6 688	5 557	1 017	
SAMFERDSEL .....	12 901	7 216	5 685	5 677	7 224	2 491	4 733	3 898	753	
TJFNESTEYTFENDE NÆRINGER .....	32 285	14 515	17 770	16 908	15 377	4 629	10 748	8 717	1 787	
UOPPGITT NÆRING .....	49	31	18	29	20	8	12	11	1	
PENSJON, TRYGD .....	18 055	6 415	11 640	15 172	2 883	1 078	1 805	1 340	350	
FORMUE, LÅN M.V. ....	2 971	1 769	1 202	2 120	851	271	580	540	31	
STIPEND M.V. ....	593	320	273	480	113	38	75	72	2	
UOPPGITT .....	1 635	511	1 124	-	1 635	144	1 491	566	560	

TABELL 3. PERSONER 16 ÅR OG OVER ETTER YRKESAKTIVITET, KJØNN OG ALDER

KJØNN OG ALDER	I ALT	UTEN YRKES- AKTI- VITET	MED YRKESAKTIVITET							
			I ALT	ARBEIDSTID I TIMER						UOPP- GITT
				UNDER 100	100- 499	500- 999	1 000 OG MER			
							I ALT	AV DISSE: HELDAGS- ARBEID		
I ALT .....	94 269	35 487	58 782	672	4 484	4 700	48 925	41 858	1	
16-19 .....	7 801	3 728	4 073	142	1 096	648	2 186	1 671	1	
20-24 .....	12 305	3 003	9 302	99	1 083	959	7 161	5 585	-	
25-59 .....	54 383	15 141	39 242	327	1 882	2 548	34 485	30 268	-	
60-66 .....	8 052	3 554	4 498	45	230	305	3 918	3 393	-	
67-69 .....	2 936	1 916	1 020	17	86	89	828	675	-	
70 OG OVER .....	8 792	8 145	647	42	107	151	347	266	-	
MENN I ALT .....	44 887	7 867	37 020	205	1 815	1 360	33 639	30 296	1	
16-19 .....	3 815	1 703	2 112	72	611	346	1 082	830	1	
20-24 .....	5 847	793	5 054	37	603	374	4 040	3 072	-	
25-59 .....	27 149	1 365	25 784	42	419	399	24 924	23 223	-	
60-66 .....	3 555	642	2 913	18	78	84	2 733	2 471	-	
67-69 .....	1 181	495	686	10	35	44	597	501	-	
70 OG OVER .....	3 340	2 869	471	26	69	113	263	199	-	
KVINNER I ALT .....	49 382	27 620	21 762	467	2 669	3 340	15 286	11 562	-	
16-19 I ALT .....	3 986	2 025	1 961	70	485	302	1 104	841	-	
AV DISSE: GIFTE ...	274	151	123	2	13	19	89	54	-	
20-24 I ALT .....	6 458	2 210	4 248	62	480	585	3 121	2 513	-	
AV DISSE: GIFTE ...	3 430	1 676	1 754	45	270	238	1 201	873	-	
25-59 I ALT .....	27 234	13 776	13 458	285	1 463	2 149	9 561	7 045	-	
AV DISSE: GIFTE ...	22 219	12 512	9 707	247	1 317	1 950	6 193	4 197	-	
60-66 .....	4 497	2 912	1 585	27	152	221	1 185	922	-	
67-69 .....	1 755	1 421	334	7	51	45	231	174	-	
70 OG OVER .....	5 452	5 276	176	16	38	38	84	67	-	

TABELL 4. PERSONER 16 ÅR OG OVER MED MINST 100 ARBEIDSTIMER ETTER YRKESSTATUS, ARBEIDSTID, KJØNN OG NÆRING/YRKESOMRÅDE

NÆRING/YRKESOMRÅDE	AV DISSE:					ARBEIDSTID I TIMER					
	I ALT	AN- SATTE	SELV- STEN- DIGE	MENN	KVIN- NER	100-999			1 000 OG MER		
						I ALT	MENN	KVIN- NER	I ALT	MENN	KVIN- NER
I ALT .....	58 109	54 050	3 316	36 814	21 295	9 184	3 175	6 009	48 925	33 639	15 286
<b>NÆRING</b>											
JORDBRUK .....	1 194	277	530	799	395	383	96	287	811	703	108
SKOGBRUK M.V. ....	26	24	2	23	3	5	3	2	21	20	1
FISKE M.V., HVALFANGST	48	33	14	46	2	12	:	:	36	:	:
BERGVFRKSDRIFT M.V. ...	111	100	9	103	8	20	18	2	91	85	6
INDUSTRI .....	13 254	12 791	413	10 133	3 121	1 629	860	769	11 625	9 273	2 352
BYGGE- OG ANLEGGSVIRKS.	4 041	3 640	388	3 826	215	392	338	54	3 649	3 488	161
KRAFT-, VANNFORS. M.V.	544	544	-	498	46	53	47	6	491	451	40
VAREHANDEL .....	11 905	10 893	802	6 415	5 490	2 065	502	1 563	9 840	5 913	3 927
FINANSINSTITUSJONER ...	1 473	1 468	4	696	777	198	51	147	1 275	645	630
EIFNOMSDRIFT .....	119	111	6	65	54	27	10	17	92	55	37
SJØTRANSPORT .....	2 454	2 425	29	2 131	323	219	154	65	2 235	1 977	258
ANNEN SAMFERDSEL .....	3 707	3 338	360	2 924	783	311	152	159	3 396	2 772	624
OFF. ADM. OG FORSVAR ...	3 250	3 250	-	2 563	687	338	206	132	2 912	2 357	555
OFF. OG PRIV. TJ.YTING	12 889	12 366	486	5 863	7 026	2 807	629	2 178	10 082	5 234	4 848
LØNT HUSARBEID .....	360	360	-	1	359	92	:	:	268	:	:
ANNEN TJENESTEYTING ...	2 698	2 397	270	702	1 996	622	91	531	2 076	611	1 465
UOPPGITT .....	36	33	3	26	10	11	6	5	25	20	5
<b>1</b>											
<b>YRKESOMRÅDE</b>											
TEKNISK, VITENSKAPELIG, HUMANISTISK OG KUNST- NERISK ARBEID I ALT ...	9 808	9 370	426	5 686	4 122	1 754	532	1 222	8 054	5 154	2 900
TEKNISK ARBEID .....	2 248	2 175	72	2 119	129	190	164	26	2 058	1 955	103
MEDISINSK ARBEID .....	310	189	121	254	56	17	10	7	293	244	49
SYKEPLEIE- OG ANNET PLIFARBEID .....	2 434	2 424	3	286	2 148	762	57	705	1 672	229	1 443
PEDAGOGISK ARBEID ...	2 881	2 845	36	1 814	1 067	459	156	303	2 422	1 658	764
ADM.- OG FORVALTNINGS- ARB., BFR.- OG ORGANI- SASJONSLEDELSE I ALT ..	1 910	1 597	306	1 740	170	50	32	18	1 860	1 708	152
OFFENTLIG ADM.- OG FORVALTNINGSARBEID ..	265	265	-	232	33	6	4	2	259	228	31
BFR. OG ORG.LEDELSE	1 645	1 332	306	1 508	137	44	28	16	1 601	1 480	121
KONTORARBEID .....	7 305	7 171	26	2 381	4 924	1 076	177	899	6 229	2 204	4 025
HANDELSARBEID I ALT ...	6 850	5 912	774	3 468	3 382	1 217	207	1 010	5 633	3 261	2 372
GROSSISTER OG DETALJISTER .....	610	-	610	437	173	46	25	21	564	412	152
HANDELSREISENDE- OG AGENTURARBEID .....	785	644	141	738	47	52	28	24	733	710	23
HANDELSARB. FRA KONT. OG DETALJHANDELSARB.	5 252	5 077	11	2 108	3 144	1 103	144	959	4 149	1 964	2 185
JORDBRUKS-, SKOGBRUKS- OG FISKEARBEID .....	1 397	461	549	982	415	444	140	304	953	842	111
GRUVE- OG SPRENGNINGS- ARBEID M.M. ....	66	63	3	64	2	9	:	:	57	:	:
TRANSPORT- OG KOMMUNI- KASJONSARBEID I ALT ...	5 745	5 336	344	4 969	776	617	427	190	5 128	4 542	586
VEGTRAFIKKARBEID ...	2 440	2 114	321	2 375	65	313	275	38	2 127	2 100	27
POST- OG TELEKOM.ARB.	819	819	-	207	612	128	7	121	691	200	491
INDUSTRI-, BYGGE- OG ANLEGGSSARBEID I ALT ...	16 671	15 996	647	14 399	2 272	1 760	1 292	468	14 911	13 107	1 804
JERN- OG MET.VAREARB.	4 447	4 339	105	4 355	92	310	295	15	4 137	4 060	77
FLKTRARBEID .....	1 411	1 393	18	1 364	47	121	114	7	1 290	1 250	40
TREARBEID .....	1 511	1 340	170	1 507	4	125	125	-	1 386	1 382	4
NÆRINGSMIDDELARBEID .	1 050	1 026	23	709	341	143	70	73	907	639	268
KJEMISK PROSESSAR- BEID, TREFOREDLINGS- OG PAPIRARBEID .....	456	456	-	360	96	51	35	16	405	325	80
LASTE-, LØSSE- OG LAGRARBEID .....	2 283	2 281	1	2 187	96	309	286	23	1 974	1 901	73
SERVICEARBEID I ALT ...	6 966	6 694	240	1 752	5 214	2 073	187	1 886	4 893	1 565	3 328
SIVILT OVERVÅKNINGS- OG TRYGGINGSARBEID ..	569	568	-	526	43	72	48	24	497	478	19
HOTELL- OG RESTAU- RANTARBEID, HUSARBEID	1 700	1 657	35	402	1 298	351	54	297	1 349	348	1 001
VAKTMESTER- OG RENGJØRINGSARBEID ...	3 058	3 038	10	476	2 582	1 279	53	1 226	1 779	423	1 356
MILITÆR ARBEID .....	1 346	1 346	-	1 346	-	166	166	-	1 180	1 180	-
UOPPGITT .....	45	43	2	27	18	18	6	12	27	21	6

1 BARF ET UTVALG AV YRKESOMRÅDER ER SPESIFISERT

TABELL 5. PERSONER 16-69 ÅR ETTER YRKESAKTIVITET, KJØNN OG HØYESTE UTDANNING

KJØNN OG HØYESTE UTDANNING	I ALT	UTEN YRKESAKTIVITET, ARBEIDST. UNDER 100 TIMER ELLER UOPPGITT		MED 100 ARBEIDSTIMER ELLER MER					
		AV DISSE: I ALT ELEVER, STU-DENTER		100-499 TIMER		500-999 TIMER		1 000 TIMER OG MER	
		I ALT	AV DISSE: I ALT ELEVER, STU-DENTER	I ALT	AV DISSE: I ALT ELEVER, STU-DENTER	I ALT	AV DISSE: I ALT ELEVER, STU-DENTER		
I ALT .....	85 477	27 973	5 514	57 504	4 377	2 129	4 549	1 404	48 578
MENN I ALT .....	41 547	5 178	2 878	36 369	1 746	1 362	1 247	763	33 376
UNGDOMSSKOLENIVÅ, 7-9 ÅR, I ALT ..	23 169	3 440	1 605	19 729	758	490	596	242	18 375
7-ÅRIG FOLKESKOLE .....	11 243	1 528	54	9 715	150	12	202	8	9 363
ALLMENT FAGFELT ELLERS .....	5 586	1 534	1 388	4 052	450	383	219	124	3 383
ADMINISTRASJON OG ØKONOMI .....	2 386	116	31	2 270	38	19	53	27	2 179
INDUSTRI, HÅNDVERK OG TEKNIKK ..	2 878	187	116	2 691	103	67	100	71	2 488
SAMFERDSEL .....	510	47	12	463	6	3	5	2	452
JORDBRUK, SKOGBRUK OG FISKE ....	292	12	2	280	5	1	3	2	272
TJENESTEYTING OG FØRSVAR .....	238	15	2	223	6	5	13	7	204
GYMNASNIVÅ I, 10 ÅR, I ALT .....	6 380	454	260	5 926	213	164	164	102	5 549
ALLMENT FAGFELT .....	3 363	307	206	3 056	142	114	92	64	2 822
ADMINISTRASJON OG ØKONOMI .....	59	2	1	57	5	5	-	-	52
INDUSTRI, HÅNDVERK OG TEKNIKK ..	1 005	50	35	955	34	27	38	29	883
SAMFERDSEL .....	741	43	5	698	11	6	10	2	677
JORDBRUK, SKOGBRUK OG FISKE ....	449	23	6	426	8	3	8	1	410
TJENESTEYTING OG FØRSVAR .....	710	25	6	685	12	8	12	5	661
GYMNASNIVÅ II,III, 11-12 ÅR, I ALT	6 351	876	726	5 475	573	524	299	253	4 603
ALLMENT FAGFELT .....	3 117	747	700	2 370	520	495	242	221	1 608
ADMINISTRASJON OG ØKONOMI .....	232	3	2	229	4	2	2	2	223
INDUSTRI, HÅNDVERK OG TEKNIKK ..	1 863	60	10	1 803	31	19	27	18	1 745
SAMFERDSEL .....	620	39	7	581	11	3	20	7	550
HELSEVERN .....	32	1	-	31	1	1	2	2	28
JORDBRUK, SKOGBRUK OG FISKE ....	38	2	1	36	-	-	-	-	36
TJENESTEYTING OG FØRSVAR .....	342	16	4	326	1	-	4	3	321
UNIVERSITETS- OG HØGSKOLENIVÅ I, 13-14 ÅR, I ALT .....	2 290	153	125	2 137	136	127	109	97	1 892
UNDERVISNING .....	274	26	19	248	23	21	18	15	207
ADMINISTRASJON, ØKONOMI, SAMFUNNSVITENSKAP OG JUS .....	374	28	24	346	19	18	16	15	311
NATURVITENSKAP OG TEKNIKK .....	1 426	72	61	1 354	75	71	56	52	1 223
UNIVERSITETS-, HØGSKOLENIVÅ II,III OG FØRSKERNIVÅ, OVER 14 ÅR, I ALT	3 115	116	84	2 999	58	51	74	66	2 867
UNDERVISNING .....	251	12	7	239	9	9	6	6	224
ADMINISTRASJON, ØKONOMI, SAMFUNNSVITENSKAP OG JUS .....	331	9	3	322	-	-	7	5	315
NATURVITENSKAP OG TEKNIKK .....	1 800	66	53	1 734	38	34	49	47	1 647
UOPPGITT ELLER INGEN UTDANNING ...	242	139	78	103	8	6	5	3	90
KVINNER I ALT .....	43 930	22 795	2 636	21 135	2 631	767	3 302	641	15 202
UNGDOMSSKOLENIVÅ, 7-9 ÅR, I ALT ..	30 076	17 241	1 708	12 835	1 597	339	2 054	159	9 184
7-ÅRIG FOLKESKOLE .....	15 221	9 359	56	5 862	704	7	1 079	6	4 079
ALLMENT FAGFELT ELLERS .....	8 457	5 005	1 486	3 452	581	256	488	76	2 383
ADMINISTRASJON OG ØKONOMI .....	4 006	1 694	94	2 312	186	38	295	35	1 831
INDUSTRI, HÅNDVERK OG TEKNIKK ..	442	224	24	218	29	13	38	12	151
SAMFERDSEL .....	7	2	-	5	-	-	-	-	5
HELSEVERN .....	221	99	1	122	15	-	16	-	91
TJENESTEYTING OG FØRSVAR .....	1 660	837	45	823	79	24	128	28	616
GYMNASNIVÅ I, 10 ÅR, I ALT .....	7 169	3 112	273	4 057	420	98	636	233	3 001
ALLMENT FAGFELT .....	6 403	2 804	248	3 599	368	88	589	226	2 642
ADMINISTRASJON OG ØKONOMI .....	18	3	1	15	5	2	2	-	8
INDUSTRI, HÅNDVERK OG TEKNIKK ..	150	77	11	73	13	5	6	4	54
SAMFERDSEL .....	317	99	3	218	18	-	20	1	180
HELSEVERN .....	144	75	4	69	10	-	6	1	53
TJENESTEYTING OG FØRSVAR .....	67	27	1	40	2	-	3	1	35
GYMNASNIVÅ II,III, 11-12 ÅR, I ALT	4 056	1 609	425	2 447	391	198	382	162	1 674
ALLMENT FAGFELT .....	2 225	1 022	401	1 203	247	179	226	147	730
ADMINISTRASJON OG ØKONOMI .....	87	31	-	56	5	-	1	-	50
INDUSTRI, HÅNDVERK OG TEKNIKK ..	165	75	1	90	12	5	12	2	66
SAMFERDSEL .....	25	9	-	16	2	-	1	-	13
HELSEVERN .....	1 237	344	18	893	97	10	121	9	675
TJENESTEYTING OG FØRSVAR .....	208	91	-	117	12	1	7	1	98
UNIVERSITETS- OG HØGSKOLENIVÅ I, 13-14 ÅR, I ALT .....	1 826	551	143	1 275	159	90	177	65	939
UNDERVISNING .....	782	222	54	560	73	42	76	26	411
ADMINISTRASJON, ØKONOMI, SAMFUNNSVITENSKAP OG JUS .....	553	190	40	363	39	20	55	26	269
NATURVITENSKAP OG TEKNIKK .....	48	16	4	32	5	4	2	2	25
UNIVERSITETS-, HØGSKOLENIVÅ II,III OG FØRSKERNIVÅ, OVER 14 ÅR, I ALT	567	107	46	460	50	37	44	20	366
UNDERVISNING .....	210	38	19	172	28	24	14	10	130
ADMINISTRASJON, ØKONOMI, SAMFUNNSVITENSKAP OG JUS .....	26	4	1	22	1	-	1	1	20
NATURVITENSKAP OG TEKNIKK .....	118	22	8	96	8	6	6	3	82
UOPPGITT ELLER INGEN UTDANNING ...	236	175	41	61	14	5	9	2	38

1 BARE ET UTVALG AV FAGOMRÅDER ER SPESIFISERT UNDER DE ENKELTE UTDANNINGSNIVÅER

TABELL 6. YRKESAKTIVE, SKOLEELEVER OG STUDENTER 16 ÅR OG OVER ETTER KJØNN OG ARBEIDS-/SKOLE-/STUDIESTED PR. 1. NOVEMBER 1970

ARBEIDS-/SKOLE-/STUDIESTED	I ALT	1			2		
		YRKESAKTIVE			SKOLEELEVER OG STUDENTER		
		I ALT	MENN	KVINNER	I ALT	MENN	KVINNER
I ALT .....	61 736	53 554	33 833	19 721	8 182	4 764	3 418
I KOMMUNEN .....	57 725	50 688	31 390	19 298	7 037	4 109	2 928
OSLO .....	454	90	59	31	364	234	130
BERGEN .....	131	10	7	3	121	90	31
MELHUS .....	84	58	41	17	26	10	16
LFVANGFR .....	66	7	6	1	59	11	48
MALVIK .....	62	61	38	23	1	-	1
STJØRDAL .....	56	46	42	4	10	7	3
ANDRE KOMMUNER I FYLKET .....	212	123	76	47	89	37	52
ANDRE KOMMUNER UTEFOR FYLKET ...	473	217	179	38	256	116	140
ANNET STED .....	2 473	2 254	1 995	259	219	150	69

1 EKSKL. PERSONER SOM AVTJENTE VERNEPLIKTSTJENESTE OG YRKESAKTIVE SOM IKKE HAR OPPGITT ARBEIDSTED  
 2 EKSKL. SKOLEELEVER OG STUDENTER SOM IKKE HAR OPPGITT SKOLE-/STUDIESTED

TABELL 7. FAMILIER OG PERSONER ETTER FAMILIETYPPE OG HUSHOLDNINGSTYPE

HUSHOLDNINGSTYPE	I ALT		FAMILIER MED TO ELLER FLERE PERSONER							
	FAMI- LIER	PER- SONER	FAMI- LIER MED EN PER- SON	I ALT		EKTE- PAR UTEN UGIFTE BARN	EKTEPAR MED UGIFTE BARN		MOR ELLER FAR MED UGIFTE BARN	
				FAMI- LIER	PER- SONER		FAMI- LIER	PER- SONER	FAMI- LIER	PER- SONER
I ALT .....	51 978	127 330	19 073	32 905	108 257	9 264	20 687	82 403	2 954	7 326
PRIVATHUSHOLDNING I ALT .	50 224	125 541	17 345	32 879	108 196	9 244	20 684	82 390	2 951	7 318
MED EN FAMILIE .....	39 551	107 080	10 712	28 839	96 368	8 106	18 767	75 198	1 966	4 958
MED TO FAMILIER .....	8 908	15 912	5 286	3 622	10 626	1 028	1 740	6 527	854	2 043
MED FLERE FAMILIER .....	1 765	2 549	1 347	418	1 202	110	177	665	131	317
FELLESHUSHOLDNING .....	1 405	1 440	1 379	26	61	20	3	13	3	8
ANNEN HUSHOLDNING .....	349	349	349	-	-	-	-	-	-	-

TABELL 8. PERSONER 16 ÅR OG OVER MED EGEN BOLIG ETTER ALDER, EKTESKAPELIG STATUS OG KJØNN

EKTESKAPELIG STATUS OG KJØNN	I ALT	ALDER									
		16-19	20-24	25-29	30-39	40-49	50-59	60-69	70-79	80 OG OVER	
PERSONER 16 ÅR OG OVER I ALT ...	94 269	7 801	12 305	10 563	13 391	15 498	14 931	10 988	6 632	2 160	
AV DISSE: MED EGEN BOLIG .....	73 914	563	6 208	8 704	12 403	14 627	14 138	10 185	5 749	1 337	
MENN I ALT .....	44 887	3 815	5 847	5 552	6 721	7 652	7 224	4 736	2 592	748	
AV DISSE: MED EGEN BOLIG .....	33 864	111	2 199	4 239	6 035	7 128	6 822	4 475	2 333	522	
KVINNER I ALT .....	49 382	3 986	6 458	5 011	6 670	7 846	7 707	6 252	4 040	1 412	
AV DISSE: MED EGEN BOLIG .....	40 050	452	4 009	4 465	6 368	7 499	7 316	5 710	3 416	815	
UGIFTE I ALT .....	23 433	7 499	6 712	2 232	1 288	1 263	1 447	1 563	1 050	379	
AV DISSE: MED EGEN BOLIG .....	7 009	384	1 390	894	691	710	970	1 081	696	193	
MENN I ALT .....	11 705	3 789	3 791	1 454	782	671	571	398	198	51	
AV DISSE: MED EGEN BOLIG .....	2 487	97	496	467	351	339	347	257	110	23	
KVINNER I ALT .....	11 728	3 710	2 921	778	506	592	876	1 165	852	328	
AV DISSE: MED EGEN BOLIG .....	4 522	287	894	427	340	371	623	824	586	170	
GIFTE OG SEPARERTE I ALT .....	61 704	302	5 522	8 157	11 663	13 446	11 988	7 148	2 992	486	
AV DISSE: MED EGEN BOLIG .....	59 633	179	4 782	7 713	11 414	13 297	11 885	7 059	2 896	408	
MENN I ALT .....	30 819	26	2 042	4 033	5 781	6 707	6 238	3 880	1 778	334	
AV DISSE: MED EGEN BOLIG .....	29 728	14	1 697	3 751	5 616	6 621	6 169	3 837	1 732	291	
KVINNER I ALT .....	30 885	276	3 480	4 124	5 882	6 739	5 750	3 268	1 214	152	
AV DISSE: MED EGEN BOLIG .....	29 905	165	3 085	3 962	5 798	6 676	5 716	3 222	1 164	117	
FØR GIFTE I ALT .....	9 132	-	71	174	440	789	1 496	2 277	2 590	1 295	
AV DISSE: MED EGEN BOLIG .....	7 272	-	36	97	298	620	1 283	2 045	2 157	736	
MENN I ALT .....	2 363	-	14	65	158	274	415	458	616	363	
AV DISSE: MED EGEN BOLIG .....	1 649	-	6	21	68	168	306	381	491	208	
KVINNER I ALT .....	6 769	-	57	109	282	515	1 081	1 819	1 974	932	
AV DISSE: MED EGEN BOLIG .....	5 623	-	30	76	230	452	977	1 664	1 666	528	

TABELL 9. HUS, BOLIGER, ROM OG BOSATTE ETTER HUSTYPE

	PERMANENT BOLIGBYGG											PRO- VI- SOR- BO- LIG- BYGG	FOR- RET- NINGS- BYGG M.V.	BYGG FOR- FEL- LES- HUS- HOLD- NING	UOPP- GITT HUS- TYPE
	I ALT	I ALT	VÅ- NING- HUS I TILKN. TIL GÅRDS- DRIFT	FRITT- LIGG- ENDE- BOLIG	ENE- BOLIG I REKKE, KJEDE, ATRIUM M.V.	ANNEN ENE- DEL BOLIG	HORI- SON- TALT DEL TO- MANN- BOLIG	ANNET SMÅHUS	BLOKK	ROM	BOSATTE				
			ROM	BOSATTE											
HUS .....	20 087	19 489	895	5 681	5 656	123	2 839	3 431	864	17	500	81	-		
BOLIGER I ALT ...	47 754	46 336	1 334	5 681	5 656	123	5 678	13 361	14 503	21	1 121	276	-		
AV DISSE: BEBODDE	44 555	43 315	1 257	5 681	5 656	123	5 520	11 809	13 269	20	974	246	-		
ROM .....	173 408	169 867	6 483	30 834	28 109	500	22 276	36 759	44 906	39	3 048	454	-		
BOSATTE .....	125 541	123 043	3 957	20 858	21 155	357	15 512	26 574	34 630	38	2 104	356	-		
BOLIGER PR. HUS .	2,4	2,4	1,5	1,0	1,0	1,0	2,0	3,9	16,8	1,2	2,2	3,4	-		
ROM PR. BOLIG ...	3,9	3,9	5,2	5,4	5,0	4,1	4,0	3,1	3,4	2,0	3,1	1,8	-		
BOSATTE PR. BOLIG	2,8	2,8	3,1	3,7	3,7	2,9	2,8	2,3	2,6	1,9	2,2	1,4	-		
BOSATTE PR. ROM .	0,7	0,7	0,6	0,7	0,8	0,7	0,7	0,7	0,8	1,0	0,7	0,8	-		

TABELL 10. BEBODDE BOLIGER ETTER HUSTYPE OG BYGGÅR, OG HUS, ROM OG BOSATTE ETTER HUSETS BYGGÅR

HUSETS BYGGÅR	HUS	BEBODDE BOLIGER						ROM	BOSATTE	BE- BOD- DE BO- LIG- ER PR. HUS	BOSATTE		
		I PERMANENTE BOLIGBYGG									PR. BO- LIG	PR. BO- LIG	PR. ROM
		I ALT	I ALT	I VÅNING- HUS I TILKN. TIL GÅRDSDRIFT OG I FRITTL. ENEBOLIGER	I ANDRE ENE- OG TO- MANN- BOLIGER OG SMÅHUS	I BLOKK- ER	I ANDRE BYGG						
I ALT .....	20 087	44 555	43 315	6 938	23 108	13 269	1 240	173 408	125 541	2,2	3,9	2,8	0,7
1900 OG FØR ....	2 363	6 176	5 669	767	4 222	680	507	19 428	13 554	2,6	3,1	2,2	0,7
1901-1910 .....	687	2 620	2 501	232	945	1 324	119	9 134	6 020	3,8	3,5	2,3	0,7
1911-1920 .....	1 153	3 057	2 960	382	1 249	1 329	97	11 667	7 478	2,7	3,8	2,4	0,6
1921-1930 .....	1 249	2 469	2 388	536	1 630	222	81	10 152	6 317	2,0	4,1	2,6	0,6
1931-1940 .....	1 279	3 238	3 167	432	2 222	513	71	12 375	7 596	2,5	3,8	2,3	0,6
1941-1945 .....	250	571	528	146	373	9	43	1 826	1 404	2,3	3,2	2,5	0,8
1946-1950 .....	1 006	2 124	2 089	493	1 264	332	35	8 631	5 999	2,1	4,1	2,8	0,7
1951-1960 .....	4 649	9 158	8 975	1 450	4 947	2 578	183	37 574	28 111	2,0	4,1	3,1	0,7
1961-1970 .....	7 418	15 058	14 954	2 487	6 185	6 282	104	62 345	48 859	2,0	4,1	3,2	0,8
UOPPGITT .....	33	84	84	13	71	-	-	276	203	2,5	3,3	2,4	0,7

TABELL 11. BEBODDE BOLIGER ETTER HUSTYPE OG TALLET PÅ ROM, OG BOSATTE ETTER TALLET PÅ ROM I BOLIGEN

TALLET PÅ ROM, FRSKL. KJØKKEN	BEBODDE BOLIGER						I ANDRE BYGG	I ALT	PR. ROM
	I PERMANENTE BOLIGBYGG								
	I ALT	I ALT	I VÅNINGSHUS I TILKN. TIL GÅRDSDRIFT OG I FRITTL. ENEBOLIGER	I ANDRE ENE- OG TOMANN- BOLIGER OG SMÅHUS	I BLOKKER	I ANDRE BYGG			
I ALT .....	44 554	43 315	6 938	23 108	13 269	1 239	125 541	0,7	
0 ROM FLLER UOPPGITT ..	-	-	-	-	-	-	-	-	
1 ROM I ALT .....	6 090	5 631	141	3 281	2 209	459	8 029	1,0	
MED KJØKKEN I ALT ...	3 973	3 784	132	2 096	1 556	189	5 590	0,9	
UNDER 6 KVM. ....	1 823	1 725	25	855	845	98	2 294	1,3	
6 KVM. OG MER .....	2 150	2 059	107	1 241	711	91	3 296	0,8	
UTFN KJØKKEN .....	2 117	1 847	9	1 185	653	270	2 439	1,2	
2 ROM I ALT .....	10 225	9 899	533	5 451	3 915	326	22 024	0,8	
MED KJØKKEN .....	10 47	9 740	525	5 330	3 885	307	21 742	0,8	
UTFN KJØKKEN .....	178	159	8	121	30	19	282	0,8	
3 ROM .....	12 168	11 895	986	6 129	4 780	273	35 563	0,7	
4 ROM .....	11 095	10 987	2 389	6 513	2 085	108	40 590	0,7	
5 ROM .....	2 990	2 940	1 521	1 221	198	50	11 290	0,6	
6 ROM .....	1 210	1 192	774	359	59	18	4 868	0,6	
7 ROM .....	469	467	351	104	12	2	1 898	0,5	
8 ROM OG MER .....	307	304	243	50	11	3	1 279	0,4	

TABELL 12. BEBODDE BOLIGER, ROM OG BOSATTE ETTER BOLIGTETTHET

	I ALT	BOSATTE PR. ROM, INKL. KJØKKEN PÅ 6 KVM. OG MER										0 ROM ELLER UOPP- GITT
		UNDER 0,25	0,25- 0,49	0,50- 0,74	0,75- 0,99	1,00- 1,24	1,25- 1,49	1,50- 1,74	1,75- 1,99	2,00 OG MER		
BEBOEDE BOLIGER .....	44 554	879	7 238	13 578	6 863	11 467	2 151	1 228	95	1 055	-	
ROM .....	173 406	5 356	31 447	54 908	32 705	35 431	7 932	3 549	404	1 674	-	
BOSATTE .....	125 541	943	10 704	31 743	25 769	36 192	10 276	5 483	713	3 718	-	
ROM PR. BOLIG .....	3,9	6,1	4,3	4,0	4,8	3,1	3,7	2,9	4,3	1,6	-	
BOSATTE PR. BOLIG .....	2,8	1,1	1,5	2,3	3,8	3,2	4,8	4,5	7,5	3,5	-	

TABELL 13. BEBOEDE BOLIGER, ROM OG BOSATTE ETTER BOLIGENS UTSTYR

	I ALT	INNLAGT VANN I HUSET										IKKE INN- LAGT VANN I HUSET	UOPP- GITT
		EGET WC		FELLES WC		EGET ELLER FELLES WC OG BAD		UTEN WC		UTEN BAD			
		EGET BAD	FELLES BAD	EGET BAD	FELLES BAD	WC OG UTEN BAD	EGET ELLER FELLES BAD						
								I ALT	I ALT		I ALT		
BEBOEDE BOLIGER .....	44 554	44 384	30 632	950	514	2 104	6 578	834	2 772	165	5		
ROM .....	173 406	172 923	132 074	2 851	1 702	4 034	19 075	4 135	9 052	477	6		
BOSATTE .....	125 541	125 141	95 295	2 052	1 195	3 388	13 679	2 777	6 755	394	6		
ROM PR. BOLIG .....	3,9	3,9	4,3	3,0	3,3	1,9	2,9	5,0	3,3	2,9	1,2		
BOSATTE PR. BOLIG .....	2,8	2,8	3,1	2,2	2,3	1,6	2,1	3,3	2,4	2,4	1,2		
BOSATTE PR. ROM .....	0,7	0,7	0,7	0,7	0,7	0,8	0,7	0,7	0,7	0,8	1,0		

TABELL 14. BEBOEDE BOLIGER, ROM OG BOSATTE ETTER EIER-/LEIERFORHULDET TIL BOLIGEN

	I ALT	BOLIGINNEHAVEREN DISPONERER BOLIGEN SOM										TJEN- ESTE- ELLER FOR- PAK- TER- BOLIG	UOPP- GITT
		EIER	LEIEBOER										
			MED AKSJE/ANDEL				UTEN AKSJE/ANDEL						
			I ALT	I ALT	MED INN- SKOTT	UTEN INN- SKOTT	I ALT	MED INN- SKOTT	UTEN INN- SKOTT				
BEBOEDE BOLIGER ...	44 554	14 057	28 897	10 934	10 863	71	17 963	938	17 025	1 600	-		
ROM .....	173 406	70 981	97 674	42 411	42 145	266	55 263	3 382	51 881	4 751	-		
BOSATTE .....	125 541	48 259	73 441	33 470	33 284	186	39 971	2 491	37 480	3 841	-		
ROM PR. BOLIG .....	3,9	5,0	3,4	3,9	3,9	3,7	3,1	3,6	3,0	3,0	-		
BOSATTE PR. BOLIG .....	2,8	3,4	2,5	3,1	3,1	2,6	2,2	2,7	2,2	2,4	-		
BOSATTE PR. ROM ...	0,7	0,7	0,8	0,8	0,8	0,7	0,7	0,7	0,7	0,8	-		

TABFLL 15. FOLKEMENGDEN ETTER ALDER, KJØNN OG TELLINGSKRETS

TELLINGSKRETS OG KJØNN	I ALT	ALDER									
		UNDER	7-15	16-19	20-24	25-29	30-39	40-49	50-59	60-69	70 OG
		7									OVER
KOMMUNEN I ALT .....	127 330	15 979	17 082	7 801	12 305	10 563	13 391	15 498	14 931	10 988	8 792
MENN I ALT .....	61 717	8 180	8 650	3 815	5 847	5 552	6 721	7 652	7 224	4 736	3 340
UGIFTE .....	28 535	8 180	8 650	3 789	3 791	1 454	782	671	571	398	249
GIFTE OG SEPARERTE .....	30 819	-	-	26	2 042	4 033	5 781	6 707	6 238	3 880	2 112
FØR GIFTE .....	2 363	-	-	-	14	65	158	274	415	458	979
KVINNER I ALT .....	65 613	7 799	8 432	3 986	6 458	5 011	6 670	7 846	7 707	6 252	5 452
UGIFTE .....	27 959	7 799	8 432	3 710	2 921	778	506	592	876	1 165	1 180
GIFTE OG SEPARERTE .....	30 884	-	-	276	3 479	4 124	5 882	6 739	5 750	3 268	1 366
FØR GIFTE .....	6 770	-	-	-	58	109	282	515	1 081	1 819	2 906
TETTBYGDE KRETSE I ALT ...	118 335	14 775	15 785	7 243	11 492	9 891	12 406	14 480	13 925	10 253	8 085
MENN .....	57 153	7 585	8 002	3 539	5 433	5 185	6 194	7 110	6 709	4 375	3 021
KVINNER .....	61 182	7 190	7 783	3 704	6 059	4 706	6 212	7 370	7 216	5 878	5 064
002 TRØLLA .....	604	104	91	42	45	43	89	66	65	43	16
MENN .....	302	54	37	23	23	21	49	35	31	19	10
KVINNER .....	302	50	54	19	22	22	40	31	34	24	6
004 ILSVIKA/VESTRE ILA ..	988	107	99	59	92	82	84	108	141	130	86
MENN .....	493	62	57	36	44	40	50	45	75	54	30
KVINNER .....	495	45	42	23	48	42	34	63	66	76	56
005 SØNDRF ILEVOLLEN ....	635	66	44	40	81	54	44	66	87	81	72
MENN .....	289	32	23	12	42	32	24	32	42	29	21
KVINNER .....	346	34	21	28	39	22	20	34	45	52	51
006 IIA .....	1 024	69	79	64	123	51	59	90	163	159	167
MENN .....	461	37	40	33	71	30	25	43	62	66	54
KVINNER .....	563	32	39	31	52	21	34	47	101	93	113
007 MIDBYEN I .....	597	24	17	17	27	17	24	32	65	104	270
MENN .....	218	15	9	5	13	6	13	16	24	40	77
KVINNER .....	379	9	8	12	14	11	11	16	41	64	193
008 MIDBYEN II .....	485	23	25	15	49	23	15	40	39	81	175
MENN .....	214	9	12	7	27	14	9	22	20	28	66
KVINNER .....	271	14	13	8	22	9	6	18	19	53	109
009 MIDBYEN III .....	441	32	27	27	52	39	25	33	65	85	56
MENN .....	206	17	9	15	27	21	18	19	22	37	21
KVINNER .....	235	15	18	12	25	18	7	14	43	48	35
010 MIDBYEN IV .....	395	29	18	15	41	34	22	39	77	72	48
MENN .....	195	13	9	3	16	19	15	23	44	28	25
KVINNER .....	200	16	9	12	25	15	7	16	33	44	23
011 MIDBYEN V .....	265	16	14	16	35	14	20	22	42	42	44
MENN .....	115	10	6	5	14	8	14	9	20	15	14
KVINNER .....	150	6	8	11	21	6	6	13	22	27	30
012 MIDBYEN VI .....	179	18	4	10	36	12	7	17	21	25	29
MENN .....	77	8	1	4	17	8	4	7	10	9	9
KVINNER .....	102	10	3	6	19	4	3	10	11	16	20
013 MIDBYEN VII .....	538	53	24	26	78	53	39	51	74	78	62
MENN .....	251	31	12	13	31	35	22	24	38	22	23
KVINNER .....	287	22	12	13	47	18	17	27	36	56	39
014 MIDBYEN VIII .....	442	23	29	26	33	23	32	45	68	89	74
MENN .....	200	11	15	11	22	10	19	17	29	36	30
KVINNER .....	242	12	14	15	11	13	13	28	39	53	44
015 MIDBYEN IX .....	579	45	30	29	76	57	30	48	89	102	73
MENN .....	269	16	15	17	29	33	18	22	47	50	22
KVINNER .....	310	29	15	12	47	24	12	26	42	52	51
016 MIDBYEN X .....	490	30	25	17	49	36	21	42	45	86	139
MENN .....	202	21	12	6	27	25	16	23	20	26	26
KVINNER .....	288	9	13	11	22	11	5	19	25	60	113
017 ØYA I .....	927	86	100	63	114	66	78	87	131	112	90
MENN .....	417	42	48	26	48	30	45	31	57	49	41
KVINNER .....	510	44	52	37	66	36	33	56	74	63	49
018 ØYA II .....	572	44	44	27	63	44	35	59	81	74	101
MENN .....	250	20	25	15	28	26	16	27	38	22	33
KVINNER .....	322	24	19	12	35	18	19	32	43	52	68
019 ELGESETER I .....	1 432	81	78	125	372	109	96	101	131	175	164
MENN .....	450	38	46	30	48	39	49	36	60	64	40
KVINNER .....	982	43	32	95	324	70	47	65	71	111	124
020 ELGESETER II .....	924	51	83	59	86	54	59	94	163	145	130
MENN .....	427	21	43	29	49	37	30	42	72	58	46
KVINNER .....	497	30	40	30	37	17	29	52	91	87	84

TABELL 15. FORTS., FOLKEMENGDEN ETTER ALDER, KJØNN OG TELLINGSKRETS

TELLINGSKRETS OG KJØNN	I ALT	ALDER									
		UNDER 7	7-15	16-19	20-24	25-29	30-39	40-49	50-59	60-69	70 OG OVER
021 ELGESETER III .....	1 125	85	89	59	100	83	48	156	186	157	162
MENN .....	502	43	48	28	46	47	21	70	81	58	60
KVINNER .....	623	42	41	31	54	36	27	86	105	99	102
022 VOLIAN .....	746	76	63	40	96	64	43	69	98	104	93
MENN .....	347	33	30	15	51	39	21	30	52	44	32
KVINNER .....	399	43	33	25	45	25	22	39	46	60	61
023 VOLLABAKKEN .....	582	78	23	25	90	65	29	33	61	107	71
MENN .....	270	36	11	11	40	41	20	16	26	42	27
KVINNER .....	312	42	12	14	50	24	9	17	35	65	44
024 SINGSAKER I .....	957	59	68	61	140	61	52	108	133	141	134
MENN .....	444	37	34	36	75	31	32	44	60	55	40
KVINNER .....	513	22	34	25	65	30	20	64	73	86	94
025 SINGSAKER II .....	495	32	40	33	60	38	31	52	75	58	76
MENN .....	232	20	17	18	33	23	14	21	37	24	25
KVINNER .....	263	12	23	15	27	15	17	31	38	34	51
026 Ø. BAKKL. /LILLEGÅRDSB.	790	72	65	37	71	72	43	84	116	143	87
MENN .....	371	36	30	19	37	35	27	37	55	60	35
KVINNER .....	419	36	35	18	34	37	16	47	61	83	52
027 NEDRE BAKKLANDET I ..	655	55	43	38	82	42	36	66	108	106	79
MENN .....	305	32	17	21	40	28	20	31	45	44	27
KVINNER .....	350	23	26	17	42	14	16	35	63	62	52
028 KRISTIANSTEN .....	362	34	41	28	31	29	32	36	54	47	30
MENN .....	177	14	22	14	17	15	19	18	25	23	10
KVINNER .....	185	20	19	14	14	14	13	18	29	24	20
029 ØVRE ROSENBORG I ....	513	37	52	26	45	28	36	59	99	73	58
MENN .....	236	21	25	17	17	13	19	26	44	32	22
KVINNER .....	277	16	27	9	28	15	17	33	55	41	36
030 N. BAKKL. II/KIRKES. I	627	50	48	38	77	47	36	49	80	105	97
MENN .....	293	24	24	20	39	28	19	25	32	43	39
KVINNER .....	334	26	24	18	38	19	17	24	48	62	58
031 N. BAKKL. III/KIRKES. II	756	66	37	35	115	62	41	82	95	131	92
MENN .....	311	36	18	8	48	34	23	34	38	43	29
KVINNER .....	445	30	19	27	67	28	18	48	57	88	63
032 BISPFAUGEN .....	771	94	48	42	125	59	57	57	94	95	100
MENN .....	357	49	27	18	49	34	33	28	41	39	39
KVINNER .....	414	45	21	24	76	25	24	29	53	56	61
033 ØVRE ROSENBORG II ...	1 154	96	59	67	134	83	60	112	200	202	141
MENN .....	531	45	22	34	76	54	30	53	85	71	61
KVINNER .....	623	51	37	33	58	29	30	59	115	131	80
034 NEDRE ROSENBORG I ...	653	64	45	29	83	66	53	49	95	93	76
MENN .....	311	38	27	19	33	37	30	22	42	38	25
KVINNER .....	342	26	18	10	50	29	23	27	53	55	51
035 NEDRE ROSENBORG II ..	958	115	55	61	121	98	77	73	141	119	98
MENN .....	426	61	31	21	47	49	46	33	60	45	33
KVINNER .....	532	54	24	40	74	49	31	40	81	74	65
036 ØVRE ROSENBORG III ..	869	67	65	43	76	72	56	85	107	123	175
MENN .....	393	37	31	20	38	40	24	37	51	46	69
KVINNER .....	476	30	34	23	38	32	32	48	56	77	106
037 SOLHAUG/BAKAUNET ....	842	64	82	55	99	55	68	96	110	113	100
MENN .....	389	31	48	21	55	28	33	42	50	44	37
KVINNER .....	453	33	34	34	44	27	35	54	60	69	63
038 N. ROSENB. III/BURAN I	815	64	56	41	81	54	43	83	139	168	86
MENN .....	376	31	25	24	43	34	20	36	61	67	35
KVINNER .....	439	33	31	17	38	20	23	47	78	101	51
039 NEDRE ROSENBORG IV ..	809	107	42	36	105	71	47	78	114	134	75
MENN .....	373	52	21	14	45	39	26	39	54	55	28
KVINNER .....	436	55	21	22	60	32	21	39	60	79	47
040 BURAN II .....	517	42	29	24	75	47	26	36	78	88	72
MENN .....	217	16	15	10	30	23	13	18	35	31	26
KVINNER .....	300	26	14	14	45	24	13	18	43	57	46



TABELL 15. FORTS.. FOLKEMENGDEN ETTER ALDER, KJØNN OG TELLINGSKRETS

TELLINGSKRETS OG KJØNN	I ALT	ALDER									
		UNDER	7-15	16-19	20-24	25-29	30-39	40-49	50-59	60-69	70 OG
		7									OVER
041 LADEMOEN I .....	536	54	47	44	60	34	38	54	80	82	43
MFENN .....	251	26	16	24	25	26	19	29	31	42	13
KVINNER .....	285	28	31	20	35	8	19	25	49	40	30
042 LADEMOEN II/BURAN III	572	54	43	20	90	39	39	43	74	104	66
MENN .....	264	31	26	7	44	22	21	17	30	40	26
KVINNER .....	308	23	17	13	46	17	18	26	44	64	40
043 ULSTADLØKKEN .....	1 101	114	79	71	94	75	74	101	206	154	133
MENN .....	523	58	43	37	49	43	41	49	95	61	47
KVINNER .....	578	56	36	34	45	32	33	52	111	93	86
044 VOLDSMINDE .....	1 394	100	92	71	101	81	81	131	231	276	230
MENN .....	626	47	47	38	51	50	40	63	104	108	78
KVINNER .....	768	53	45	33	50	31	41	68	127	168	152
045 LADEMOEN III .....	864	124	69	57	109	70	66	85	97	112	75
MENN .....	412	63	32	24	44	38	43	42	53	50	23
KVINNER .....	452	61	37	33	65	32	23	43	44	62	52
046 ILI EBY/JARLHEIMSL. .	899	79	78	51	128	85	62	108	110	142	56
MFENN .....	476	44	41	27	72	50	30	61	59	69	23
KVINNER .....	423	35	37	24	56	35	32	47	51	73	33
047 LADEFHALVØYA I .....	384	30	52	25	39	24	49	43	61	34	27
MENN .....	188	17	24	8	21	16	24	21	31	15	11
KVINNER .....	196	13	28	17	18	8	25	22	30	19	16
048 LADEFHALVØYA II .....	483	49	81	33	48	33	42	57	73	49	18
MENN .....	231	27	33	16	28	14	20	25	37	22	9
KVINNER .....	252	22	48	17	20	19	22	32	36	27	9
049 LADEFHALVØYA III .....	348	29	51	35	33	21	24	53	63	34	5
MENN .....	177	12	31	14	17	13	12	24	31	21	2
KVINNER .....	171	17	20	21	16	8	12	29	32	13	3
050 LADEFHALVØYA IV .....	485	34	64	41	57	37	26	86	74	55	11
MFENN .....	239	14	31	14	34	24	12	39	34	33	4
KVINNER .....	246	20	33	27	23	13	14	47	40	22	7
051 LADEFHALVØYA V .....	1 068	112	164	76	68	68	93	183	151	82	71
MFENN .....	514	65	74	49	42	29	40	93	71	33	18
KVINNER .....	554	47	90	27	26	39	53	90	80	49	53
052 LADEFHALVØYA VI .....	319	44	41	33	22	22	32	44	49	20	12
MFENN .....	159	25	23	15	10	12	17	21	21	10	5
KVINNER .....	160	19	18	18	12	10	15	23	28	10	7
053 LADEFHALVØYA VII .....	180	7	1	5	13	9	10	16	38	43	38
MFENN .....	67	3	1	2	1	1	5	9	19	16	10
KVINNER .....	113	4	-	3	12	8	5	7	19	27	28
054 LADEFHALVØYA VIII .....	157	14	24	14	18	11	13	28	20	14	1
MFENN .....	79	6	11	7	11	7	6	14	9	8	-
KVINNER .....	78	8	13	7	7	4	7	14	11	6	1
055 LADEFHALVØYA IX .....	441	58	86	31	27	24	51	90	49	16	9
MFENN .....	216	31	40	17	15	13	18	49	23	8	2
KVINNER .....	225	27	46	14	12	11	33	41	26	8	7
056 LADEFHALVØYA X .....	451	35	73	46	52	15	23	74	98	27	8
MFENN .....	230	17	35	24	36	7	8	35	50	15	3
KVINNER .....	221	18	38	22	16	8	15	39	48	12	5
057 LADEFHALVØYA XI .....	904	56	136	85	77	27	56	178	150	102	37
MENN .....	429	26	65	48	45	12	24	85	66	52	6
KVINNER .....	475	30	71	37	32	15	32	93	84	50	31
058 LADEFHALVØYA XII .....	322	14	45	38	33	19	15	69	55	21	13
MFENN .....	167	10	24	22	17	15	4	29	33	10	3
KVINNER .....	155	4	21	16	16	4	11	40	22	11	10
059 MØLLEBAKKEN .....	219	13	21	7	28	11	15	22	30	41	31
MFENN .....	102	10	15	3	10	6	7	11	13	13	14
KVINNER .....	117	3	6	4	18	5	8	11	17	28	17
060 FAGERLIA .....	920	101	125	75	104	73	68	151	134	67	22
MFENN .....	472	58	75	36	52	43	30	70	65	34	9
KVINNER .....	448	43	50	39	52	30	38	81	69	33	13

TABELL 15. FORTS., FOLKEMENGDEN ETTER ALDER, KJØNN OG TELLINGSKRETS

TELLINGSKRETS OG KJØNN	I ALT	ALDER									
		UNDER 7	7-15	16-19	20-24	25-29	30-39	40-49	50-59	60-69	70 OG OVER
061 SCHØNNINGSDAL .....	232	15	40	22	26	9	20	35	36	24	5
MFNN .....	112	7	19	8	13	7	8	15	19	13	3
KVINNER .....	120	8	21	14	13	2	12	20	17	11	2
062 HAMMERSBORG .....	661	35	102	75	70	28	24	143	130	41	13
MFNN .....	325	21	45	39	39	14	9	64	67	22	5
KVINNER .....	336	14	57	36	31	14	15	79	63	19	8
063 SVERRESBORG I .....	639	51	72	47	66	38	46	70	104	83	62
MFNN .....	306	24	35	27	33	23	22	32	50	36	24
KVINNER .....	333	27	37	20	33	15	24	38	54	47	38
064 NIDARFID/DYRBORG ....	375	39	33	23	44	39	32	34	51	51	29
MFNN .....	188	19	22	11	20	25	18	16	24	19	14
KVINNER .....	187	20	11	12	24	14	14	18	27	32	15
065 GAMLE ÅSVEI .....	456	59	55	27	50	41	30	54	49	50	41
MFNN .....	221	31	30	14	18	22	10	30	28	20	18
KVINNER .....	235	28	25	13	32	19	20	24	21	30	23
066 SVERRESLI .....	648	66	67	41	75	48	40	74	112	63	62
MFNN .....	312	35	34	26	35	24	17	32	55	30	24
KVINNER .....	336	31	33	15	40	24	23	42	57	33	38
067 SVERRESBORG II .....	1 279	183	194	84	110	74	147	165	160	99	63
MFNN .....	642	93	104	49	65	35	70	77	78	46	25
KVINNER .....	637	90	90	35	45	39	77	88	82	53	38
068 JOHNSENS MINDE/VALSET	1 389	115	265	139	110	63	150	252	187	71	37
MFNN .....	694	65	135	70	53	37	55	127	100	39	13
KVINNER .....	695	50	130	69	57	26	95	125	87	32	24
069 NØISØMHEIT/JOHNSBORG..	1 362	134	272	87	97	80	131	239	161	98	63
MFNN .....	639	75	120	45	50	40	55	120	75	41	18
KVINNER .....	723	59	152	42	47	40	76	119	86	57	45
070 DALHAUG .....	621	59	115	56	62	42	51	92	95	31	18
MFNN .....	317	33	62	25	38	21	25	42	53	13	5
KVINNER .....	304	26	53	31	24	21	26	50	42	18	13
071 NYBURG .....	306	51	50	14	23	19	51	48	30	15	5
MFNN .....	142	22	24	6	10	8	25	27	16	3	1
KVINNER .....	164	29	26	8	13	11	26	21	14	12	4
072 LIAN .....	4	-	-	-	-	-	-	2	1	1	-
MFNN .....	3	-	-	-	-	-	-	2	-	1	-
KVINNER .....	1	-	-	-	-	-	-	-	1	-	-
081 ÅSVIFEN I .....	98	8	8	7	11	15	10	8	8	17	6
MFNN .....	50	6	4	2	6	6	7	4	3	7	5
KVINNER .....	48	2	4	5	5	9	3	4	5	10	1
082 ÅSVIFEN II .....	449	51	59	26	40	34	47	53	59	44	36
MFNN .....	205	30	25	8	16	14	22	22	31	18	19
KVINNER .....	244	21	34	18	24	20	25	31	28	26	17
083 STAVNE .....	521	57	70	42	52	30	30	67	85	32	56
MFNN .....	259	31	47	16	24	16	15	33	41	13	23
KVINNER .....	262	26	23	26	28	14	15	34	44	19	33
084 SOMMERLYST .....	242	22	36	30	12	16	20	45	36	14	11
MFNN .....	123	12	21	13	6	8	9	23	18	7	6
KVINNER .....	119	10	15	17	6	8	11	22	18	7	5
085 NYDALFN .....	111	9	13	3	9	4	11	12	24	6	20
MFNN .....	51	6	6	-	3	3	6	3	15	1	8
KVINNER .....	60	3	7	3	6	1	5	9	9	5	12
086 HAVSTEIN I .....	209	30	39	16	12	15	17	36	20	19	5
MFNN .....	98	13	21	8	2	7	8	19	8	10	2
KVINNER .....	111	17	18	8	10	8	9	17	12	9	3
087 HAVSTEIN II .....	715	91	156	57	42	28	93	133	80	26	9
MFNN .....	357	41	79	32	22	13	38	75	40	13	4
KVINNER .....	358	50	77	25	20	15	55	58	40	13	5
088 HAVSTEIN III .....	768	125	148	51	37	63	128	120	66	24	6
MFNN .....	390	67	70	32	18	28	59	66	36	9	5
KVINNER .....	378	58	78	19	19	35	69	54	30	15	1

TABELL 15. FORTS.. FOLKEMENGDEN ETTER ALDER, KJØNN OG TELLINGSKRETS

TELLINGSKRETS OG KJØNN	I ALT	ALDER									
		UNDER 7	7-15	16-19	20-24	25-29	30-39	40-49	50-59	60-69	70 OG OVER
089 HOFM .....	379	35	100	28	25	19	60	70	21	10	11
MENN .....	188	19	53	14	11	8	27	33	16	3	4
KVINNER .....	191	16	47	14	14	11	33	37	5	7	7
090 ROGNHEIM .....	594	55	111	41	55	34	69	89	74	32	34
MENN .....	292	23	51	24	28	19	31	42	42	16	16
KVINNER .....	302	32	60	17	27	15	38	47	32	16	18
091 MUNKVOLL .....	1 156	178	191	61	109	113	175	141	100	59	29
MENN .....	564	73	104	29	50	61	87	71	49	28	12
KVINNER .....	592	105	87	32	59	52	88	70	51	31	17
092 HAVSTAD .....	1 233	276	180	60	110	186	195	123	71	24	8
MENN .....	632	153	93	26	51	92	100	66	38	11	2
KVINNER .....	601	123	87	34	59	94	95	57	33	13	6
093 STORHAUGEN .....	472	38	89	50	40	32	35	85	54	35	14
MENN .....	247	18	56	24	20	17	16	41	29	20	6
KVINNER .....	225	20	33	26	20	15	19	44	25	15	8
094 FERSTAD I .....	340	40	63	28	31	18	35	51	38	23	13
MENN .....	164	17	33	13	13	8	12	28	19	14	7
KVINNER .....	176	23	30	15	18	10	23	23	19	9	6
095 FERSTADMARKA .....	913	134	173	62	77	59	137	127	77	44	23
MENN .....	463	67	93	32	36	32	61	70	41	21	10
KVINNER .....	450	67	80	30	41	27	76	57	36	23	13
096 UGLAMARKA I .....	512	48	76	45	48	30	49	82	66	50	18
MENN .....	245	21	31	22	24	19	24	35	37	25	7
KVINNER .....	267	27	45	23	24	11	25	47	29	25	11
097 UGLAMARKA II .....	870	130	142	50	75	72	126	115	81	48	31
MENN .....	439	73	69	28	30	40	62	58	42	22	15
KVINNER .....	431	57	73	22	45	32	64	57	39	26	16
098 LIEN .....	304	49	50	21	24	22	48	23	39	14	14
MENN .....	162	29	24	10	11	13	24	14	20	8	9
KVINNER .....	142	20	26	11	13	9	24	9	19	6	5
099 RØNNINGSTAD/STAVSET ..	420	70	75	32	42	30	54	58	38	15	6
MENN .....	218	35	36	18	23	15	28	30	21	8	4
KVINNER .....	202	35	39	14	19	15	26	28	17	7	2
100 HAUKÅSFN/KYSTADHAUGEN	733	92	132	57	66	52	91	123	68	37	15
MENN .....	363	47	66	29	29	27	41	63	38	16	7
KVINNER .....	370	45	66	28	37	25	50	60	30	21	8
101 DALGÅRD .....	180	37	33	11	9	8	33	29	11	3	6
MENN .....	90	18	15	7	4	3	15	18	5	2	3
KVINNER .....	90	19	18	4	5	5	18	11	6	1	3
104 SFILSBAKK .....	572	70	79	39	46	45	44	87	82	51	29
MENN .....	282	36	44	17	19	27	21	40	42	24	12
KVINNER .....	290	34	35	22	27	18	23	47	40	27	17
105 GRÅNMUFN .....	653	112	122	27	73	58	127	80	33	18	3
MENN .....	339	57	66	11	31	32	68	43	21	8	2
KVINNER .....	314	55	56	16	42	26	59	37	12	10	1
106 FERSTAD II .....	584	57	102	48	48	36	70	88	78	30	27
MENN .....	298	28	59	24	25	18	32	47	39	16	10
KVINNER .....	286	29	43	24	23	18	38	41	39	14	17
107 MUNKVOLL I .....	970	239	67	33	204	190	92	56	48	28	13
MENN .....	493	132	38	12	85	106	57	24	23	8	8
KVINNER .....	477	107	29	21	119	84	35	32	25	20	5
108 MUNKVOLL II .....	982	164	175	60	79	85	123	146	87	33	30
MENN .....	499	93	100	29	34	48	56	72	45	12	10
KVINNER .....	483	71	75	31	45	37	67	74	42	21	20
109 HALSFT .....	1 923	484	263	77	144	319	283	175	99	52	27
MENN .....	982	272	133	37	59	148	164	93	42	22	12
KVINNER .....	941	212	130	40	85	171	119	82	57	30	15
110 ROGNHEIM I .....	500	50	104	43	37	35	47	104	53	12	15
MENN .....	244	21	54	22	16	19	17	52	32	6	5
KVINNER .....	256	29	50	21	21	16	30	52	21	6	10

TABELL 15. FORTS., FOLKEMENGDEN ETTER ALDER, KJØNN OG TELLINGSKRETS

TELLINGSKRETS OG KJØNN	I ALT	ALDER									
		UNDER 7	7-15	16-19	20-24	25-29	30-39	40-49	50-59	60-69	70 OG OVER
111 ROGNHFIM II .....	556	69	103	41	49	35	73	87	64	19	16
MENN .....	264	33	46	17	25	16	36	40	37	5	9
KVINNER .....	292	36	57	24	24	19	37	47	27	14	7
114 STUEBAN I .....	821	154	176	39	53	87	145	106	38	13	10
MENN .....	417	82	87	17	28	39	78	57	20	5	4
KVINNER .....	404	72	89	22	25	48	67	49	18	8	6
115 STURBAN II .....	378	48	77	30	29	23	64	50	35	17	5
MENN .....	176	22	28	15	15	11	32	22	21	8	2
KVINNER .....	202	26	49	15	14	12	32	28	14	9	3
116 STUBBAN III .....	771	149	165	40	52	50	150	107	45	10	3
MENN .....	380	72	78	15	32	21	69	64	24	4	1
KVINNER .....	391	77	87	25	20	29	81	43	21	6	2
117 STUBBAN IV .....	379	60	77	22	30	34	67	60	25	3	1
MENN .....	182	29	36	9	9	20	32	31	14	1	1
KVINNER .....	197	31	41	13	21	14	35	29	11	2	-
118 NIDARVOLL I .....	628	83	111	37	61	47	78	109	68	22	12
MENN .....	322	46	61	18	32	23	38	54	36	8	6
KVINNER .....	306	37	50	19	29	24	40	55	32	14	6
119 NIDARVOLL II .....	354	35	60	26	34	22	35	71	44	22	5
MENN .....	182	20	32	15	16	13	13	34	26	11	2
KVINNER .....	172	15	28	11	18	9	22	37	18	11	3
121 NIDARVOLL III .....	511	72	91	31	38	40	85	62	53	22	17
MENN .....	252	36	53	11	22	21	41	27	29	6	6
KVINNER .....	259	36	38	20	16	19	44	35	24	16	11
122 TEMPE .....	334	47	30	14	44	28	21	30	39	52	29
MENN .....	156	17	15	4	26	16	14	13	19	19	13
KVINNER .....	178	30	15	10	18	12	7	17	20	33	16
123 BAGLERVEIEN .....	643	72	110	54	50	43	71	97	75	27	44
MENN .....	304	34	59	27	23	20	34	50	38	10	9
KVINNER .....	339	38	51	27	27	23	37	47	37	17	35
124 VALGRINDA/SORGENFRI .	1 005	105	151	78	81	87	83	130	142	67	81
MENN .....	502	55	81	42	45	45	45	55	71	27	36
KVINNER .....	503	50	70	36	36	42	38	75	71	40	45
125 SUNDLAND .....	490	69	114	31	33	38	88	78	26	10	3
MENN .....	240	30	60	15	9	18	44	43	17	3	1
KVINNER .....	250	39	54	16	24	20	44	35	9	7	2
126 HØEGGEN/NARDOSLETTA I	1 195	203	262	59	69	93	245	147	73	32	12
MENN .....	601	106	130	31	39	38	116	80	42	14	5
KVINNER .....	594	97	132	28	30	55	129	67	31	18	7
127 NARDOSLETTA II .....	1 610	176	306	109	148	102	199	238	188	90	54
MENN .....	779	85	151	56	78	46	89	120	86	43	25
KVINNER .....	831	91	155	53	70	56	110	118	102	47	29
128 NARDOSLETTA III .....	595	58	124	64	36	28	40	124	84	26	11
MENN .....	321	32	72	36	22	14	19	63	43	14	6
KVINNER .....	274	26	52	28	14	14	21	61	41	12	5
129 NARDO .....	449	54	47	37	63	47	31	51	81	23	15
MENN .....	227	31	26	15	30	26	19	23	42	12	3
KVINNER .....	222	23	21	22	33	21	12	28	39	11	12
130 LFRKENDAL I .....	226	23	21	7	23	20	18	29	30	30	25
MENN .....	106	6	12	4	13	12	8	10	16	13	12
KVINNER .....	120	17	9	3	10	8	10	19	14	17	13
131 VEISLETTA/LERKEND. II	442	50	43	22	55	46	28	47	54	53	44
MENN .....	206	26	26	10	27	29	14	25	19	15	15
KVINNER .....	236	24	17	12	28	17	14	22	35	38	29
132 BERG I .....	120	13	9	6	14	9	9	6	21	20	13
MENN .....	52	7	4	-	6	3	6	2	11	7	6
KVINNER .....	68	6	5	6	8	6	3	4	10	13	7
133 BERG II .....	234	12	22	12	21	15	17	22	42	31	40
MENN .....	112	6	14	5	14	5	8	11	19	11	19
KVINNER .....	122	6	8	7	7	10	9	11	23	20	21

TABELL 15. FORTS.. FOLKEMENGDEN ETTER ALDER, KJØNN OG TELLINGSKRETS

TELLINGSKRETS OG KJØNN	I ALT	ALDER									
		UNDER	7-15	16-19	20-24	25-29	30-39	40-49	50-59	60-69	70 OG
		7									OVER
134 BERG III .....	483	28	48	28	55	31	27	68	62	86	50
MENN .....	229	15	19	15	31	17	15	29	26	42	20
KVINNER .....	254	13	29	13	24	14	12	39	36	44	30
135 BERG IV .....	672	71	66	31	78	60	56	60	113	79	58
MENN .....	335	42	35	15	37	40	30	24	50	39	23
KVINNER .....	337	29	31	16	41	20	26	36	63	40	35
136 TYHOLT I .....	748	70	73	29	73	62	51	72	102	128	88
MENN .....	355	30	36	17	34	35	29	31	51	50	42
KVINNER .....	393	40	37	12	39	27	22	41	51	78	46
137 TYHOLT II .....	599	40	61	30	61	35	50	54	90	95	83
MENN .....	274	22	28	12	30	21	25	24	41	38	33
KVINNER .....	325	18	33	18	31	14	25	30	49	57	50
138 BERG V .....	655	50	83	68	113	59	29	108	84	39	22
MENN .....	324	23	41	29	53	43	16	52	41	16	10
KVINNER .....	331	27	42	39	60	16	13	56	43	23	12
139 BERG VI .....	890	136	128	54	68	126	105	108	100	43	22
MENN .....	449	64	71	26	32	68	54	50	53	20	11
KVINNER .....	441	72	57	28	36	58	51	58	47	23	11
140 BLUSUVOLL I .....	546	31	60	39	43	33	38	62	113	81	46
MENN .....	256	18	23	24	22	17	21	29	44	39	19
KVINNER .....	290	13	37	15	21	16	17	33	69	42	27
141 BLUSUVOLL II .....	788	86	157	49	44	48	117	130	79	49	29
MENN .....	381	49	74	23	24	22	54	65	36	22	12
KVINNER .....	407	37	83	26	20	26	63	65	43	27	17
142 TYHOLT III .....	357	13	53	35	26	13	30	54	74	47	12
MENN .....	167	4	20	18	12	8	14	26	37	23	5
KVINNER .....	190	9	33	17	14	5	16	28	37	24	7
143 PERSAUNET .....	581	32	80	59	59	16	34	80	125	60	36
MENN .....	290	16	28	35	41	10	12	32	71	30	15
KVINNER .....	291	16	52	24	18	6	22	48	54	30	21
144 BRØSETFLATA I .....	237	23	26	18	21	17	19	29	38	35	11
MENN .....	121	8	16	8	12	9	11	11	17	22	7
KVINNER .....	116	15	10	10	9	8	8	18	21	13	4
145 BRØSETFLATA II .....	1 224	218	153	54	101	134	166	130	145	88	35
MENN .....	574	97	90	23	43	64	83	56	68	36	14
KVINNER .....	650	121	63	31	58	70	83	74	77	52	21
146 REITGJERDET .....	73	3	8	4	6	2	5	13	19	8	5
MENN .....	44	1	3	3	4	-	4	8	12	5	4
KVINNER .....	29	2	5	1	2	2	1	5	7	3	1
147 BRØSETFLATA III .....	456	48	69	25	28	29	56	72	49	24	56
MENN .....	229	29	36	19	15	15	27	37	23	9	19
KVINNER .....	227	19	33	6	13	14	29	35	26	15	37
148 ÅSVANG I .....	339	78	19	13	52	66	38	21	25	19	8
MENN .....	170	44	11	4	16	36	23	11	9	11	5
KVINNER .....	169	34	8	9	36	30	15	10	16	8	3
149 ÅSVANG II .....	142	16	17	9	20	7	11	27	18	13	4
MENN .....	65	5	10	3	10	3	3	15	9	5	2
KVINNER .....	77	11	7	6	10	4	8	12	9	8	2
150 ÅSVANG III .....	884	165	114	49	81	83	83	74	80	98	57
MENN .....	415	101	54	24	33	42	45	34	26	34	22
KVINNER .....	469	64	60	25	48	41	38	40	54	64	35
151 ÅSVANG IV .....	989	187	111	44	173	188	80	108	59	29	10
MENN .....	535	107	64	22	81	111	44	53	30	17	6
KVINNER .....	454	80	47	22	92	77	36	55	29	12	4
152 STEINDAL .....	1 133	203	79	33	197	253	139	102	57	51	19
MENN .....	517	104	39	15	81	124	63	44	25	14	8
KVINNER .....	616	99	40	18	116	129	76	58	32	37	11
153 OTHIL IENBØRG .....	1 522	395	150	48	161	312	185	100	90	55	26
MENN .....	736	199	71	17	55	166	101	52	39	26	10
KVINNER .....	786	196	79	31	106	146	84	48	51	29	16

TABELL 15. FORTS., FOLKEMENGDEN ETTER ALDER, KJØNN OG TELLINGSKRETS

TELLINGSKRETS OG KJØNN	I ALT	ALDER									
		UNDER 7	7-15	16-19	20-24	25-29	30-39	40-49	50-59	60-69	70 OG OVER
155 ÅSVANG VI .....	284	47	63	18	17	13	46	39	28	7	6
MENN .....	137	27	27	5	9	6	22	20	15	3	3
KVINNER .....	147	20	36	13	8	7	24	19	13	4	3
156 ÅSVANG VII .....	417	41	75	29	39	16	48	72	54	20	23
MENN .....	217	24	38	15	22	8	22	37	28	10	13
KVINNER .....	200	17	37	14	17	8	26	35	26	10	10
157 ANGELLTRØA I .....	559	100	83	30	35	65	104	84	36	16	6
MENN .....	285	50	48	19	15	31	49	48	18	5	2
KVINNER .....	274	50	35	11	20	34	55	36	18	11	4
158 ANGELLTRØA II .....	1 245	296	182	60	95	179	232	108	58	24	11
MENN .....	606	156	77	24	33	87	119	59	32	11	8
KVINNER .....	639	140	105	36	62	92	113	49	26	13	3
159 GRANÅSLIA .....	570	91	91	42	69	56	50	77	58	20	16
MENN .....	289	45	47	24	30	33	26	38	28	11	7
KVINNER .....	281	46	44	18	39	23	24	39	30	9	9
163 ÅSVANG X .....	434	77	98	18	33	33	83	56	20	12	4
MENN .....	219	37	47	13	15	18	38	31	12	6	2
KVINNER .....	215	40	51	5	18	15	45	25	8	6	2
164 STRINDHEIM I .....	115	20	22	8	8	13	21	14	5	4	-
MENN .....	60	11	12	4	3	7	10	7	3	3	-
KVINNER .....	55	9	10	4	5	6	11	7	2	1	-
165 STRINDHEIM II .....	817	64	101	76	86	47	57	132	151	65	38
MENN .....	413	29	51	44	53	24	29	62	71	32	18
KVINNER .....	404	35	50	32	33	23	28	70	80	33	20
166 STRINDHEIM III .....	283	27	48	16	13	15	28	38	32	34	32
MENN .....	147	17	29	6	5	8	14	20	15	11	22
KVINNER .....	136	10	19	10	8	7	14	18	17	23	10
167 STRINDHEIM IV .....	519	58	86	34	39	39	87	72	62	28	14
MENN .....	260	36	43	17	16	15	47	33	30	17	6
KVINNER .....	259	22	43	17	23	24	40	39	32	11	8
168 STRINDHEIM V .....	1 051	149	185	68	78	76	145	158	115	54	23
MENN .....	516	69	92	36	39	44	60	93	49	28	6
KVINNER .....	535	80	93	32	39	32	85	65	66	26	17
169 STRINDHEIM VI .....	485	22	34	18	26	10	24	37	37	34	243
MENN .....	166	12	17	5	9	3	9	16	14	11	70
KVINNER .....	319	10	17	13	17	7	15	21	23	23	173
170 STRINDHEIM VII .....	977	76	100	54	109	80	64	121	148	121	104
MENN .....	487	39	49	29	60	51	30	58	65	58	48
KVINNER .....	490	37	51	25	49	29	34	63	83	63	56
171 BAKAUNET .....	847	60	59	51	105	75	56	76	125	125	115
MENN .....	401	28	32	22	58	41	29	34	54	59	44
KVINNER .....	446	32	27	29	47	34	27	42	71	66	71
172 STRINDHEIM VIII .....	916	86	94	65	83	79	76	108	148	91	86
MENN .....	451	48	52	30	40	41	41	49	77	39	34
KVINNER .....	465	38	42	35	43	38	35	59	71	52	52
173 STRINDHEIM IX .....	543	64	42	29	59	59	41	52	91	60	46
MENN .....	247	28	18	17	21	33	22	25	43	23	17
KVINNER .....	296	36	24	12	38	26	19	27	48	37	29
174 STRINDHEIM X .....	465	57	77	30	41	18	55	70	70	26	21
MENN .....	235	28	40	16	23	10	24	36	34	14	10
KVINNER .....	230	29	37	14	18	8	31	34	36	12	11
175 N.CHARLOTTEENL.I/ROTV.	382	38	44	27	33	25	31	45	70	49	20
MENN .....	188	20	22	12	14	14	14	25	28	26	13
KVINNER .....	194	18	22	15	19	11	17	20	42	23	7
176 N.CHARLOTTEENLUND II .	286	26	25	22	28	15	24	36	20	34	56
MENN .....	126	17	8	13	13	10	10	18	10	14	13
KVINNER .....	160	9	17	9	15	5	14	18	10	20	43
177 Ø.CHARLOTTEENLUND I ..	498	54	99	47	31	26	60	89	61	20	11
MENN .....	251	32	45	23	18	9	34	40	32	12	6
KVINNER .....	247	22	54	24	13	17	26	49	29	8	5

TABELL 15. FORTS., FOLKEMENGDEN ETTER ALDER, KJØNN OG TELLINGSKRETS

TELLINGSKRETS OG KJØNN	I ALT	ALDER									
		UNDER 7	7-15	16-19	20-24	25-29	30-39	40-49	50-59	60-69	70 OG OVER
178 Ø.CHARLOTTENLUND II .	805	154	127	55	56	78	99	97	84	38	17
MENN .....	399	79	61	31	28	42	44	50	40	17	7
KVINNER .....	406	75	66	24	28	36	55	47	44	21	10
179 Ø.CHARLOTTENLUND III	847	120	182	49	49	55	135	129	67	42	19
MENN .....	418	72	90	24	23	27	62	65	32	14	9
KVINNER .....	429	48	92	25	26	28	73	64	35	28	10
180 Ø.CHARLOTTENLUND IV .	1 136	227	236	46	57	99	254	136	58	13	10
MENN .....	568	115	110	30	24	40	126	73	37	8	5
KVINNER .....	568	112	126	16	33	59	128	63	21	5	5
181 Ø.CHARLOTTENLUND V ..	803	97	149	49	65	49	104	136	90	45	19
MENN .....	405	50	76	27	33	21	51	67	50	21	9
KVINNER .....	398	47	73	22	32	28	53	69	40	24	10
182 Ø.CHARLOTTENLUND VI .	698	65	157	61	57	23	82	118	80	37	18
MENN .....	359	35	82	29	31	14	37	62	40	20	9
KVINNER .....	339	30	75	32	26	9	45	56	40	17	9
183 RANHEIM I .....	331	36	52	24	29	19	38	57	38	25	13
MENN .....	177	15	31	16	16	10	19	25	23	13	9
KVINNER .....	154	21	21	8	13	9	19	32	15	12	4
184 RANHEIM II .....	577	77	110	34	63	41	69	85	64	23	11
MENN .....	291	35	60	16	36	16	36	43	33	12	4
KVINNER .....	286	42	50	18	27	25	33	42	31	11	7
185 RANHEIM III .....	459	46	100	23	28	30	68	63	49	35	17
MENN .....	242	26	60	8	17	19	31	34	24	16	7
KVINNER .....	217	20	40	15	11	11	37	29	25	19	10
186 RANHEIM IV .....	516	51	50	25	62	54	43	62	70	54	45
MENN .....	298	24	30	10	42	34	24	40	42	31	21
KVINNER .....	218	27	20	15	20	20	19	22	28	23	24
187 RANHEIM V .....	367	40	46	23	37	28	34	45	50	33	31
MENN .....	166	16	23	6	16	15	18	23	23	15	11
KVINNER .....	201	24	23	17	21	13	16	22	27	18	20
188 RANHEIM VI .....	371	44	51	16	29	26	29	52	52	36	36
MENN .....	197	22	30	8	17	14	16	26	28	21	15
KVINNER .....	174	22	21	8	12	12	13	26	24	15	21
189 RPPPE I .....	248	29	59	10	12	11	44	42	20	13	8
MENN .....	119	13	27	5	3	5	23	22	10	5	6
KVINNER .....	129	16	32	5	9	6	21	20	10	8	2
190 RPPPE II .....	173	29	27	9	13	10	20	24	14	14	13
MENN .....	87	12	18	3	6	5	11	13	8	7	4
KVINNER .....	86	17	9	6	7	5	9	11	6	7	9
199 DAL HAUG .....	187	37	31	13	15	23	32	25	9	1	1
MENN .....	92	17	19	3	6	10	18	14	4	1	-
KVINNER .....	95	20	12	10	9	13	14	11	5	-	1
200 HAVSTEINAUNET .....	824	169	43	21	85	142	127	61	65	72	39
MENN .....	357	85	21	7	31	66	68	27	21	24	7
KVINNER .....	467	84	22	14	54	76	59	34	44	48	32
213 SKJFTNEMARKA .....	2 727	716	455	96	173	436	534	194	92	19	12
MENN .....	1 409	358	246	51	77	192	311	114	46	11	3
KVINNER .....	1 318	358	209	45	96	244	223	80	46	8	9
216 HÅRSTADMARKA .....	246	44	43	11	16	18	45	27	20	13	9
MENN .....	132	24	24	9	5	10	24	12	10	8	6
KVINNER .....	114	20	19	2	11	8	21	15	10	5	3
217 HEIMDAL I .....	613	76	131	45	48	26	75	79	79	31	23
MENN .....	301	34	71	24	25	13	30	38	42	16	8
KVINNER .....	312	42	60	21	23	13	45	41	37	15	15
218 HEIMDAL II .....	399	48	66	29	35	19	43	68	41	23	27
MENN .....	180	16	27	14	19	10	20	33	22	10	9
KVINNER .....	219	32	39	15	16	9	23	35	19	13	18
219 HEIMDAL III .....	895	149	190	40	49	75	139	130	49	36	38
MENN .....	434	75	93	22	19	36	67	70	25	14	13
KVINNER .....	461	74	97	18	30	39	72	60	24	22	25

TABELL 15. FORTS., FOLKEMENGDEN ETTER ALDER, KJØNN OG TELLINGSKRETS

TELLINGSKRETS OG KJØNN	I ALT	ALDER									
		UNDER 7	7-15	16-19	20-24	25-29	30-39	40-49	50-59	60-69	70 OG OVER
220 HFIMDAL IV .....	334	32	63	23	17	20	43	56	42	16	22
MENN .....	167	13	31	12	12	11	17	35	15	12	9
KVINNER .....	167	19	32	11	5	9	26	21	27	4	13
221 HFIMDAL V .....	664	87	102	62	55	35	75	113	94	21	20
MENN .....	351	45	55	34	39	19	37	50	51	14	7
KVINNER .....	313	42	47	28	16	16	38	63	43	7	13
222 HFIMDAL VI .....	158	24	29	7	13	10	30	10	23	7	5
MENN .....	76	10	12	5	5	6	15	6	11	3	3
KVINNER .....	82	14	17	2	8	4	15	4	12	4	2
237 HEIMDAL VII .....	159	28	37	7	7	13	31	18	6	6	6
MENN .....	83	15	22	5	2	6	15	10	2	4	2
KVINNER .....	76	13	15	2	5	7	16	8	4	2	4
239 HFIMDAL VIII .....	311	40	67	22	16	19	44	41	34	13	15
MENN .....	159	26	33	11	10	7	22	21	17	5	7
KVINNER .....	152	14	34	11	6	12	22	20	17	8	8
240 HFIMDAL IX .....	859	144	180	48	55	46	143	116	64	37	26
MENN .....	418	68	80	23	28	24	65	67	31	18	14
KVINNER .....	441	76	100	25	27	22	78	49	33	19	12
241 HEIMDAL X .....	689	120	136	40	51	50	86	86	63	35	22
MENN .....	332	64	61	17	25	28	41	47	27	14	8
KVINNER .....	357	56	75	23	26	22	45	39	36	21	14
242 HEIMDAL XI .....	970	188	181	40	58	104	168	100	56	39	36
MENN .....	501	107	99	19	28	50	82	57	28	17	14
KVINNER .....	469	81	82	21	30	54	86	43	28	22	22
243 HEIMDAL XII .....	282	23	49	22	23	11	33	50	29	24	18
MENN .....	130	6	26	13	8	5	18	22	13	10	9
KVINNER .....	152	17	23	9	15	6	15	28	16	14	9
SPREDTRYGDE KRETSE I ALT .	8 646	1 184	1 293	545	743	601	927	967	968	725	693
MENN .....	4 306	584	645	272	361	313	480	497	484	353	317
KVINNER .....	4 340	600	648	273	382	288	447	470	484	372	376
001 LØFTEN .....	68	13	9	1	4	7	11	6	8	6	3
MENN .....	42	10	7	-	1	4	6	4	5	4	1
KVINNER .....	26	3	2	1	3	3	5	2	3	2	2
003 RYMARKA .....	166	11	22	10	27	13	10	18	26	14	15
MENN .....	83	7	9	3	14	11	5	7	12	7	8
KVINNER .....	83	4	13	7	13	2	5	11	14	7	7
102 KYSTAD .....	35	4	3	6	10	2	1	6	2	1	-
MENN .....	20	3	1	4	6	1	1	2	1	1	-
KVINNER .....	15	1	2	2	4	1	-	4	1	-	-
103 SFLSBAKK .....	74	10	9	3	9	3	8	7	15	4	6
MENN .....	36	5	3	2	5	2	4	4	5	3	3
KVINNER .....	38	5	6	1	4	1	4	3	10	1	3
112 BJØRKMYSR .....	115	15	15	5	16	10	5	14	21	7	7
MENN .....	60	7	8	3	9	5	3	6	10	5	4
KVINNER .....	55	8	7	2	7	5	2	8	11	2	3
113 LFIRA/BLAKLI/KASTBR.	264	49	37	14	25	31	32	22	25	13	16
MENN .....	127	17	17	8	12	13	23	13	11	6	7
KVINNER .....	137	32	20	6	13	18	9	9	14	7	9
120 NIDARVOLL .....	312	30	51	22	26	15	26	60	30	24	28
MENN .....	150	13	22	13	13	8	11	28	17	12	13
KVINNER .....	162	17	29	9	13	7	15	32	13	12	15
154 ÅSVANG V .....	300	54	42	23	40	25	29	24	40	14	9
MENN .....	152	26	21	11	20	14	15	12	21	8	4
KVINNER .....	148	28	21	12	20	11	14	12	19	6	5
160 ÅSVANG VIII .....	166	17	25	14	20	11	18	23	17	12	9
MENN .....	87	13	11	7	11	7	10	12	8	5	3
KVINNER .....	79	4	14	7	9	4	8	11	9	7	6
161 ÅSVANG IX .....	108	15	15	10	9	9	7	15	13	7	8
MENN .....	48	6	6	4	2	5	4	7	8	3	3
KVINNER .....	60	9	9	6	7	4	3	8	5	4	5



TABELL 15. FORTS.. FOLKEMENGDEN ETTER ALDER, KJØNN OG TELLINGSKRETS

TELLINGSKRETS OG KJØNN	I ALT	ALDER									
		UNDER 7	7-15	16-19	20-24	25-29	30-39	40-49	50-59	60-69	70 OG OVER
162 SÅTFRÅKKNEN .....	127	17	15	8	11	11	13	21	8	12	11
MENN .....	63	8	8	3	4	7	6	11	4	7	5
KVINNER .....	64	9	7	5	7	4	7	10	4	5	6
191 RANHEIM VII .....	132	28	15	2	17	10	17	12	15	11	5
MENN .....	63	12	8	1	7	5	10	7	6	5	2
KVINNER .....	69	16	7	1	10	5	7	5	9	6	3
192 SOLBAKKEN I .....	330	46	48	25	30	17	33	46	33	26	26
MENN .....	163	16	31	9	11	8	19	24	18	12	15
KVINNER .....	167	30	17	16	19	9	14	22	15	14	11
193 SOLBAKKEN II .....	282	37	60	17	34	18	33	33	27	14	9
MENN .....	144	17	30	8	19	11	14	16	18	6	5
KVINNER .....	138	20	30	9	15	7	19	17	9	8	4
194 SOLBAKKEN III .....	78	11	12	5	5	9	14	7	6	8	1
MENN .....	38	7	5	3	2	4	6	4	4	2	1
KVINNER .....	40	4	7	2	3	5	8	3	2	6	-
195 BRUKK I .....	181	33	27	13	16	10	21	11	22	15	13
MENN .....	100	21	14	9	7	4	13	4	11	11	6
KVINNER .....	81	12	13	4	9	6	8	7	11	4	7
196 BRUKK II .....	56	6	10	2	1	4	5	8	8	7	5
MENN .....	32	6	4	2	-	3	3	4	4	4	2
KVINNER .....	24	-	6	-	1	1	2	4	4	3	3
197 BRUKK III .....	366	65	58	14	28	33	48	32	30	42	16
MENN .....	191	34	28	7	12	19	26	20	13	22	10
KVINNER .....	175	31	30	7	16	14	22	12	17	20	6
198 BJØKKMYR/EKLESBÅKKEN	291	55	37	17	28	32	40	25	20	19	18
MENN .....	139	23	18	4	16	15	21	15	9	8	10
KVINNER .....	152	32	19	13	12	17	19	10	11	11	8
201 LIAN/STAVSET .....	78	14	8	4	8	5	3	10	9	8	9
MENN .....	39	9	4	2	2	4	1	5	5	3	4
KVINNER .....	39	5	4	2	6	1	2	5	4	5	5
202 RANHEIM VIII .....	42	5	7	2	2	8	5	2	3	6	2
MENN .....	22	2	4	1	1	5	3	1	2	2	1
KVINNER .....	20	3	3	1	1	3	2	1	1	4	1
203 RØPPE .....	116	11	12	6	10	6	14	15	9	16	17
MENN .....	61	7	7	3	2	2	9	10	4	9	8
KVINNER .....	55	4	5	3	8	4	5	5	5	7	9
211 TILLER .....	118	23	13	5	9	13	11	14	11	12	7
MENN .....	63	14	8	-	5	5	8	6	8	7	2
KVINNER .....	55	9	5	5	4	8	3	8	3	5	5
212 SKJETNE .....	145	17	25	7	4	9	15	14	15	14	25
MENN .....	63	6	12	5	2	4	8	8	3	6	9
KVINNER .....	82	11	13	2	2	5	7	6	12	8	16
214 ROSTEN/KRØPPAN .....	287	29	41	23	22	18	24	33	28	17	52
MENN .....	154	15	25	16	10	10	10	15	16	10	27
KVINNER .....	133	14	16	7	12	8	14	18	12	7	25
215 TORGÅRD .....	107	23	11	1	8	11	16	1	7	19	10
MENN .....	51	9	7	1	4	3	11	1	3	9	3
KVINNER .....	56	14	4	-	4	8	5	-	4	10	7
231 LEINAN .....	399	40	47	21	26	27	51	43	73	52	19
MENN .....	184	17	27	10	10	12	23	22	31	24	8
KVINNER .....	215	23	20	11	16	15	28	21	42	28	11
232 NYPAN .....	562	61	74	42	47	35	60	61	61	45	76
MENN .....	253	33	39	23	22	19	30	28	29	13	17
KVINNER .....	309	28	35	19	25	16	30	33	32	32	59
233 ØKSTAD .....	176	28	35	7	14	11	16	18	23	14	10
MENN .....	88	15	14	4	8	6	8	10	11	7	5
KVINNER .....	88	13	21	3	6	5	8	8	12	7	5
234 JELLFIN .....	170	23	16	10	17	8	18	17	20	11	30
MENN .....	84	16	8	6	5	4	8	10	8	7	12
KVINNER .....	86	7	8	4	12	4	10	7	12	4	18

TABELL 15. FORTS.. FOLKEMENGDEN ETTER ALDER, KJØNN OG TELLINGSKRETS

TELLINGSKRETS OG KJØNN	I ALT	ALDER									
		UNDER 7	7-15	16-19	20-24	25-29	30-39	40-49	50-59	60-69	70 OG OVER
235 SOLBERG .....	145	22	23	12	6	10	16	25	13	12	6
MENN .....	76	12	11	7	3	5	7	15	5	7	4
KVINNER .....	69	10	12	5	3	5	9	10	8	5	2
236 KULSÅS .....	425	58	76	33	38	29	46	60	43	24	18
MENN .....	215	25	39	22	17	16	21	31	22	12	10
KVINNER .....	210	33	37	11	21	13	25	29	21	12	8
238 KATTFM/HEGGSTAD .....	135	19	28	6	10	10	18	14	12	8	10
MENN .....	70	11	17	-	5	3	10	8	8	2	6
KVINNER .....	65	8	11	6	5	7	8	6	4	6	4
244 LUND/HUSEBY .....	151	16	29	7	9	9	25	13	22	13	8
MENN .....	81	8	19	2	5	5	12	7	11	7	5
KVINNER .....	70	8	10	5	4	4	13	6	11	6	3
251 MULF .....	475	52	71	38	34	23	52	61	61	48	35
MENN .....	227	21	30	19	18	12	23	34	32	23	15
KVINNER .....	248	31	41	19	16	11	29	27	29	25	20
252 STENF .....	255	29	42	18	13	10	27	24	36	31	25
MENN .....	130	17	16	9	7	6	16	10	18	17	14
KVINNER .....	125	12	26	9	6	4	11	14	18	14	11
253 HANGFRSLFETTA .....	247	33	47	12	12	15	24	32	25	25	22
MENN .....	131	16	25	7	8	9	11	17	14	11	13
KVINNER .....	116	17	22	5	4	6	13	15	11	14	9
254 SKJØSTAD .....	369	53	51	21	26	22	36	40	34	35	51
MENN .....	177	26	20	8	17	8	19	22	16	17	24
KVINNER .....	192	27	31	13	9	14	17	18	18	18	27
255 HØSTAD .....	488	69	84	36	38	34	53	51	54	35	34
MENN .....	247	37	40	17	19	19	30	24	27	19	15
KVINNER .....	241	32	44	19	19	15	23	27	27	16	19
256 FLAK .....	305	43	43	23	34	18	26	29	43	24	22
MENN .....	152	17	22	9	20	10	12	13	26	10	13
KVINNER .....	153	26	21	14	14	8	14	16	17	14	9
UTEN FAST BOPEL I ALT .....	349	20	4	13	70	71	58	51	38	10	14
MENN .....	258	11	3	4	53	54	47	45	31	8	2
KVINNER .....	91	9	1	9	17	17	11	6	7	2	12

TABELL 16. PERSONER 16 ÅR OG OVER ETTER VIKTIGSTE KILDE TIL LIVSOPP HOLD, NÆRING, KJØNN OG TELLINGSKRETS

TELLINGSKRETS OG KJØNN	VIKTIGSTE KILDE TIL LIVSOPP HOLD											
	INNTEKT AV EGET ARBEID										FOR- MUE, LÅN, STI- PEND M.V.	HUSAR- BEID I HJEM- MET, FORSØR- GET
	I ALT	NÆRING							PEN- SJØN, TRYGD			
	I ALT	JORD- SKOG- BRUK, FISKE M.V., HVAL- FANGST	INDU- STRI M.V., BYGGE- OG ANL. VIRK- SØMNET	VARE- HANDEL	SAM- FERD- SEL	TJEN- ESTE- YTENDE NÆR- INGER	UOPP- GITT					
KOMMUNEN I ALT .....	94 269	49 359	871	15 980	9 894	5 677	16 908	29 15	172	2 600	27 138	
MFNN .....	44 887	33 890	759	13 402	5 943	4 787	8 975	24 5	535	1 757	3 705	
KVINNER .....	49 382	15 469	112	2 578	3 951	890	7 933	5 9	637	843	23 433	
TETTRYGD FRETSE I ALT ...	87 775	46 067	240	14 920	9 482	5 292	16 107	26 14	027	2 449	25 232	
MFNN .....	41 566	31 377	215	12 452	5 672	4 450	8 565	23 5	042	1 657	3 490	
KVINNER .....	46 209	14 690	25	2 468	3 810	842	7 542	3 8	985	792	21 742	
007 TROLLA .....	409	230	2	112	44	20	51	1	38	8	133	
MFNN .....	211	178	2	105	29	14	27	1	14	6	13	
KVINNER .....	198	52	-	7	15	6	24	-	24	2	120	
004 ILSVIKA/VESTRE ILA ..	782	396	1	161	72	68	93	1	199	8	179	
MFNN .....	374	272	1	129	44	54	43	1	71	8	23	
KVINNER .....	408	124	-	32	28	14	50	-	128	-	156	
005 SØNDRE ILEVOLLEN ....	525	266	6	90	67	28	75	-	129	20	110	
MFNN .....	234	171	5	79	38	25	24	-	38	15	10	
KVINNER .....	291	95	1	11	29	3	51	-	91	5	100	
006 IIA .....	876	428	-	160	82	43	143	-	258	24	166	
MFNN .....	384	258	-	126	59	30	43	-	85	18	23	
KVINNER .....	492	170	-	34	23	13	100	-	173	6	143	
007 MIDTBYEN I .....	556	152	-	41	33	4	74	-	342	10	52	
MFNN .....	194	70	-	29	14	2	25	-	112	5	7	
KVINNER .....	362	82	-	12	19	2	49	-	230	5	45	
008 MIDTBYEN II .....	437	148	1	58	25	16	47	1	227	4	58	
MFNN .....	193	92	1	46	14	15	15	1	83	2	16	
KVINNER .....	244	56	-	12	11	1	32	-	144	2	42	
009 MIDTBYEN III .....	382	198	1	74	51	14	58	-	111	10	63	
MFNN .....	180	121	1	56	35	13	16	-	41	8	10	
KVINNER .....	202	77	-	18	16	1	42	-	70	2	53	
010 MIDTBYEN IV .....	348	179	2	65	49	20	43	-	110	4	55	
MFNN .....	173	119	2	55	28	18	16	-	51	2	1	
KVINNER .....	175	60	-	10	21	2	27	-	59	2	54	
011 MIDTBYEN V .....	235	138	-	31	46	7	54	-	56	4	37	
MFNN .....	99	79	-	22	26	6	25	-	15	1	4	
KVINNER .....	136	59	-	9	20	1	29	-	41	3	33	
012 MIDTBYEN VI .....	157	86	-	21	18	11	36	-	34	5	32	
MFNN .....	68	51	-	15	11	8	17	-	10	4	3	
KVINNER .....	89	35	-	6	7	3	19	-	24	1	29	
013 MIDTBYEN VII .....	461	265	2	98	46	32	87	-	100	14	82	
MFNN .....	208	156	2	75	31	23	25	-	33	9	10	
KVINNER .....	253	109	-	23	15	9	62	-	67	5	72	
014 MIDTBYEN VIII .....	390	175	-	55	32	17	71	-	130	9	76	
MFNN .....	174	106	-	44	16	15	31	-	49	3	16	
KVINNER .....	216	69	-	11	16	2	40	-	81	6	60	
015 MIDTBYEN IX .....	504	235	1	72	47	20	93	2	121	26	122	
MFNN .....	238	158	1	59	26	14	56	2	50	12	18	
KVINNER .....	266	77	-	13	21	6	37	-	71	14	104	
016 MIDTBYEN X .....	435	179	1	33	25	23	96	1	202	8	46	
MFNN .....	169	111	1	26	13	19	51	1	45	7	6	
KVINNER .....	266	68	-	7	12	4	45	-	157	1	40	
017 ØYA I .....	741	372	-	77	75	32	188	-	132	33	204	
MFNN .....	327	223	-	58	44	26	95	-	51	16	37	
KVINNER .....	414	149	-	19	31	6	93	-	81	17	167	
018 ØYA II .....	484	238	-	68	54	16	100	-	146	12	88	
MFNN .....	205	145	-	55	31	12	47	-	39	8	13	
KVINNER .....	279	93	-	13	23	4	53	-	107	4	75	
019 ELGESETER I .....	1 273	525	3	98	76	41	306	1	253	156	339	
MFNN .....	366	234	1	74	39	31	88	1	71	22	39	
KVINNER .....	907	291	2	24	37	10	218	-	182	134	300	

TABELL 16. FORTS., PERSONER 16 ÅR OG OVER ETTER VIKTIGSTE KILDE TIL LIVSOPPHOLD, NÆRING, KJØNN OG TELLINGSKRETS

		VIKTIGSTE KILDE TIL LIVSOPPHOLD										
		INNTEKT AV EGET ARBEID										
		NÆRING								FOR- HUSAR- MUE, BEID		
TELLINGSKRETS OG KJØNN	I ALT									PEN- SJON, TRYGD	FOR- MUE, LÅN, STI- PEND M.V.	HUSAR- BEID I HJEM- MET, FORSØR- GET
		I ALT	JORD- BRUK, FISKE M.V., HVAL- FANGST	INDU- STRI M.V., BYGGE- VIRK- SOMHET	VARE- HANDEL	SAM- FERD- SEL	TJEN- ESTE- YTENDE NÆR- INGER	UOPP- GITT				
020 FLGESETER II .....	790	402	1	114	105	38	143	1	190	25	173	
MENN .....	363	253	1	99	56	32	64	1	65	18	27	
KVINNER .....	427	149		15	49	6	79		125	7	146	
021 ELGESFETER III .....	951	480	-	146	100	72	162	-	240	27	204	
MENN .....	411	290	-	113	47	62	68	-	76	20	25	
KVINNER .....	540	190	-	33	53	10	94	-	164	7	179	
022 VOLLAN .....	607	276	-	81	60	21	114	-	140	20	171	
MENN .....	284	195	-	73	41	19	62	-	48	15	26	
KVINNER .....	323	81	-	8	19	2	52	-	92	5	145	
023 VULLABAKKEN .....	481	238	-	95	51	25	67	-	137	20	86	
MENN .....	223	149	-	79	22	19	29	-	47	16	11	
KVINNER .....	258	89	-	16	29	6	38	-	90	4	75	
024 SINGSAKER I .....	830	390	-	85	92	30	183	-	185	33	222	
MENN .....	373	237	-	67	53	23	94	-	52	24	60	
KVINNER .....	457	153	-	18	39	7	89	-	133	9	162	
025 SINGSAKER II .....	423	181	-	56	41	20	64	-	107	29	106	
MENN .....	195	116	-	45	19	16	36	-	36	22	21	
KVINNER .....	228	65	-	11	22	4	28	-	71	7	85	
026 Ø.BAKKL./LILLEGÅRDSB. MENN .....	653	293	-	114	53	27	99	-	182	18	160	
MENN .....	305	190	-	96	34	24	36	-	84	10	21	
KVINNER .....	348	103	-	18	19	3	63	-	98	8	139	
027 NEDRE BAKKLANDET I .. MENN .....	557	277	2	100	65	32	78	-	154	10	116	
MENN .....	256	179	2	83	29	28	37	-	53	9	15	
KVINNER .....	301	98	-	17	36	4	41	-	101	1	101	
028 KRISTIANSTEN .....	287	149	1	53	23	13	59	-	61	6	71	
MENN .....	141	99	1	47	8	10	33	-	27	4	11	
KVINNER .....	146	50	-	6	15	3	26	-	34	2	60	
029 ØVRE ROSENBERG I .... MENN .....	424	204	1	61	57	18	67	-	95	14	111	
MENN .....	190	138	1	52	33	16	36	-	31	7	14	
KVINNER .....	234	66	-	9	24	2	31	-	64	7	97	
030 N.BAKKL.II/KIRKES. I MENN .....	529	261	1	95	69	27	69	-	158	8	102	
MENN .....	245	165	1	80	42	21	21	-	56	6	18	
KVINNER .....	284	96	-	15	27	6	48	-	102	2	84	
031 N.BAKKL.III/KIRKES.II MENN .....	653	378	1	141	70	43	123	-	155	7	113	
MENN .....	257	197	1	101	30	33	32	-	51	2	7	
KVINNER .....	396	181	-	40	40	10	91	-	104	5	106	
032 BISPFAUGEN .....	629	313	-	123	70	27	93	-	162	20	134	
MENN .....	281	187	-	96	34	20	37	-	61	15	18	
KVINNER .....	348	126	-	27	36	7	56	-	101	5	116	
033 ØVRE ROSENBERG II ... MENN .....	999	484	3	162	102	64	153	-	262	19	234	
MENN .....	464	322	3	130	60	59	70	-	90	17	35	
KVINNER .....	535	162	-	32	42	5	83	-	172	2	199	
034 NEDRE ROSENBERG I ... MENN .....	544	279	-	104	57	39	78	1	145	10	110	
MENN .....	246	176	-	84	28	31	32	1	50	7	13	
KVINNER .....	298	103	-	20	29	8	46	-	95	3	97	
035 NEDRE ROSENBERG II .. MENN .....	788	428	1	171	98	55	103	-	176	12	172	
MENN .....	334	261	-	131	51	47	32	-	55	9	9	
KVINNER .....	454	167	1	40	47	8	71	-	121	3	163	
036 ØVRE ROSENBERG III .. MENN .....	737	304	-	96	49	37	122	-	222	25	186	
MENN .....	325	200	-	78	31	30	61	-	80	20	25	
KVINNER .....	412	104	-	18	18	7	61	-	142	5	161	
037 SOLHAUG/BAKAUNET .... MENN .....	696	326	-	94	71	33	128	-	150	35	185	
MENN .....	310	207	-	82	38	27	60	-	50	24	29	
KVINNER .....	386	119	-	12	33	6	68	-	100	11	156	
038 N.ROSENB. III/BURAN I MENN .....	695	344	1	151	67	50	75	-	191	10	150	
MENN .....	320	224	1	116	33	43	31	-	76	4	16	
KVINNER .....	375	120	-	35	34	7	44	-	115	6	134	

TABELL 16. FORTS., PERSONER 16 ÅR OG OVER ETTER VIKTIGSTE KILDE TIL LIVSOPPHOLD, NÆRING, KJØNN OG TELLINGSKRETS

TELLINGSKRETS OG KJØNN	VIKTIGSTE KILDE TIL LIVSOPPHOLD										
	INNTEKT AV EGET ARBEID										
	I ALT	NÆRING							PEN- SJON, TRYGD	FOR- MUE, LÅN, STI- PEND M.V.	HUSAR- BEID I HJEM- MET, FORSØR- GET
		I ALT	JORD- SKOG- BRUK,	INDU- STRI M.V.,	VARE- HANDEL	SAM- FERD- SEL	TJEN- ESTE- YTENDE NÆR- INGER	UOPP- GITT			
039 NEDRE ROSENBERG IV ..	660	343	2	157	68	41	74	1	176	13	128
MFNN .....	300	221	2	125	31	35	27	1	62	7	10
KVINNER .....	360	122	-	32	37	6	47	-	114	6	118
040 BURAN II .....	446	223	-	112	43	11	57	-	124	10	89
MENN .....	186	126	-	83	21	8	14	-	46	9	5
KVINNER .....	260	97	-	29	22	3	43	-	78	1	84
041 LADEMOEN I .....	435	198	1	99	36	25	36	1	110	9	118
MFNN .....	209	141	1	81	23	20	15	1	39	9	20
KVINNER .....	226	57	-	18	13	5	21	-	71	-	98
042 LADEMOEN II/BURAN III	475	250	-	109	60	26	55	-	117	20	88
MENN .....	207	146	-	75	34	21	16	-	40	14	7
KVINNER .....	268	104	-	34	26	5	39	-	77	6	81
043 ULSTADLØKKEN .....	908	429	1	197	80	47	103	1	276	6	197
MFNN .....	422	285	1	152	49	35	47	1	101	6	30
KVINNER .....	486	144	-	45	31	12	56	-	175	-	167
044 VOLDSMINDE .....	1 202	525	4	204	115	62	140	-	384	18	275
MENN .....	532	357	3	163	65	52	74	-	127	14	34
KVINNER .....	670	168	1	41	50	10	66	-	257	4	241
045 LADEMOEN III .....	671	310	3	151	53	54	49	-	215	6	140
MFNN .....	317	217	3	120	28	43	23	-	82	4	14
KVINNER .....	354	93	-	31	25	11	26	-	133	2	126
046 LILLEBY/JARLHEIMSL. .	742	403	2	208	76	31	86	-	131	15	193
MFNN .....	391	279	2	171	40	29	37	-	64	14	34
KVINNER .....	351	124	-	37	36	2	49	-	67	1	159
047 LADEFHALVØYA I .....	302	165	-	50	34	23	58	-	46	10	81
MENN .....	147	107	-	41	13	19	34	-	21	8	11
KVINNER .....	155	58	-	9	21	4	24	-	25	2	70
048 LADEFHALVØYA II .....	353	185	-	73	37	24	51	-	40	10	118
MENN .....	171	132	-	62	24	20	26	-	17	7	15
KVINNER .....	182	53	-	11	13	4	25	-	23	3	103
049 LADEFHALVØYA III .....	268	147	-	49	42	10	46	-	21	4	96
MFNN .....	134	105	-	43	30	6	26	-	10	4	15
KVINNER .....	134	42	-	6	12	4	20	-	11	-	81
050 LADEFHALVØYA IV .....	387	227	-	101	47	13	66	-	25	8	127
MENN .....	194	160	-	84	27	9	40	-	9	8	17
KVINNER .....	193	67	-	17	20	4	26	-	16	-	110
051 LADEFHALVØYA V .....	792	411	3	109	69	43	187	-	125	14	242
MENN .....	375	288	3	95	40	36	114	-	36	10	41
KVINNER .....	417	123	-	14	29	7	73	-	89	4	201
052 LADEFHALVØYA VI .....	234	126	-	41	30	16	38	1	39	3	66
MENN .....	111	86	-	34	20	14	17	1	14	2	9
KVINNER .....	123	40	-	7	10	2	21	-	25	1	57
053 LADEFHALVØYA VII .....	172	52	1	3	2	1	45	-	111	1	8
MFNN .....	63	9	1	3	1	1	3	-	52	-	2
KVINNER .....	109	43	-	-	1	-	42	-	59	1	6
054 LADEFHALVØYA VIII .....	119	70	3	32	10	2	23	-	5	5	39
MFNN .....	62	51	1	28	8	2	12	-	1	2	8
KVINNER .....	57	19	2	4	2	-	11	-	4	3	31
055 LADEFHALVØYA IX .....	297	173	-	53	25	20	74	1	25	3	96
MENN .....	145	118	-	42	14	17	44	1	8	2	17
KVINNER .....	152	55	-	11	11	3	30	-	17	1	79
056 LADEFHALVØYA X .....	343	199	-	106	35	13	45	-	18	6	120
MENN .....	178	145	-	91	18	13	23	-	7	5	21
KVINNER .....	165	54	-	15	17	-	22	-	11	1	99
057 LADEFHALVØYA XI .....	712	386	1	145	90	51	99	-	98	12	216
MENN .....	338	259	1	122	45	44	47	-	31	6	42
KVINNER .....	374	127	-	23	45	7	52	-	67	6	174

TABELL 16. FORTS.. PERSONER 16 ÅR OG OVER ETTER VIKTIGSTE KILDE TIL LIVSOPPHOLD, NÆRING, KJØNN OG TELLINGSKRETS

TELLINGSKRETS OG KJØNN		VIKTIGSTE KILDE TIL LIVSOPPHOLD											
		INNTEKT AV EGET ARBEID									PEN- SJON, TRYGD	FOR- MUE, LÅN, STI- PEND M.V.	HUSAR- BEID I HJEM- MET, FORSØR- GET
		I ALT	NÆRING										
I ALT	JORD- SKOG- BRUK, FISKE M.V., HVAL- FANGST	INDU- STRI M.V., BYGGE- OG ANL. VIRK- SOMHET	VARE- HANDEL	SAM- FERD- SEL	TJEN- ESTE- YTENDE NÆR- INGER	UOPP- GITT							
058 LADEHALVØYA XII .....	263	139	1	44	36	15	43	-	22	11	91		
MFNN .....	133	100	1	37	26	13	23	-	6	8	19		
KVINNER .....	130	39	-	7	10	2	20	-	16	3	72		
059 MØLEBAKKEN .....	185	90	-	23	27	9	31	-	42	7	46		
MENN .....	77	56	-	19	15	8	14	-	14	3	4		
KVINNER .....	108	34	-	4	12	1	17	-	28	4	42		
060 FAGERLIA .....	694	365	-	100	88	57	119	1	55	20	254		
MFNN .....	339	254	-	89	50	49	65	1	23	17	45		
KVINNER .....	355	111	-	11	38	8	54	-	32	3	209		
061 SCHØNNINGSDAL .....	177	86	-	10	12	1	63	-	8	8	75		
MENN .....	86	66	-	10	10	1	45	-	3	7	10		
KVINNER .....	91	20	-	-	2	-	18	-	5	1	65		
062 HAMMERSBORG .....	524	294	-	103	56	35	100	-	29	14	187		
MENN .....	259	202	-	84	29	29	60	-	7	12	38		
KVINNER .....	265	92	-	19	27	6	40	-	22	2	149		
063 SVEKRESBORG I .....	516	254	-	58	64	23	109	-	72	25	165		
MENN .....	247	169	-	49	40	16	64	-	26	16	36		
KVINNER .....	269	85	-	9	24	7	45	-	46	9	129		
064 NIDAREID/DYRBORG ....	303	163	-	49	45	17	52	-	48	11	81		
MFNN .....	147	112	-	39	28	15	30	-	16	9	10		
KVINNER .....	156	51	-	10	17	2	22	-	32	2	71		
065 GAMLE ÅSVEI .....	342	170	-	48	44	24	54	-	60	10	102		
MFNN .....	160	114	-	36	27	21	30	-	26	7	13		
KVINNER .....	182	56	-	12	17	3	24	-	34	3	89		
066 SVERRESLI .....	515	267	1	56	67	32	111	-	75	19	154		
MFNN .....	243	178	1	44	42	29	62	-	25	13	27		
KVINNER .....	272	89	-	12	25	3	49	-	50	6	127		
067 SVERRESBORG II .....	902	469	1	124	122	44	178	-	97	25	311		
MFNN .....	445	348	1	106	90	37	114	-	32	15	50		
KVINNER .....	457	121	-	18	32	7	64	-	65	10	261		
068 JUHNSENS MINDE/VALSET	1 009	537	3	141	103	62	227	1	72	22	378		
MFNN .....	494	379	3	119	68	55	134	-	27	14	74		
KVINNER .....	515	158	-	22	35	7	93	1	45	8	304		
069 NØISOMHET/JOHNSBORG..	956	490	3	137	106	81	163	-	146	17	303		
MFNN .....	444	340	3	115	67	67	88	-	50	16	38		
KVINNER .....	512	150	-	22	39	14	75	-	96	1	265		
070 DALHAUG .....	447	240	-	78	40	32	90	-	36	16	155		
MFNN .....	222	171	-	60	26	29	56	-	13	12	26		
KVINNER .....	225	69	-	18	14	3	34	-	23	4	129		
071 NYBORG .....	205	119	-	19	17	18	65	-	16	3	67		
MFNN .....	96	83	-	16	9	15	43	-	4	2	7		
KVINNER .....	109	36	-	3	8	3	22	-	12	1	60		
072 LIAN .....	4	:	-	:	:	:	:	-	:	:	:		
MFNN .....	3	:	-	:	:	:	:	-	:	:	:		
KVINNER .....	1	:	-	:	:	:	:	-	:	:	:		
081 ÅSVIFEN I .....	82	:	-	:	:	:	:	-	:	:	:		
MFNN .....	40	:	-	:	:	:	:	-	:	:	:		
KVINNER .....	42	:	-	:	:	:	:	-	:	:	:		
082 ÅSVIFEN II .....	339	171	-	48	42	13	67	1	45	5	118		
MENN .....	150	114	-	38	26	9	41	-	17	3	16		
KVINNER .....	189	57	-	10	16	4	26	1	28	2	102		
083 STAVNF .....	394	175	-	57	41	33	44	-	72	11	136		
MENN .....	181	128	-	48	26	31	23	-	28	8	17		
KVINNER .....	213	47	-	9	15	2	21	-	44	3	119		
084 SOMMERLYST .....	184	103	-	47	18	15	23	-	20	1	60		
MENN .....	90	70	-	40	9	14	7	-	9	1	10		
KVINNER .....	94	33	-	7	9	1	16	-	11	-	50		

TABELL 16. FORTS.. PERSONER 16 ÅR OG OVER ETTER VIKTIGSTE KILDE TIL LIVSOPPHOLD, NÆRING, KJØNN OG TELLINGSKRETS

TELLINGSKRETS OG KJØNN	I ALT	VIKTIGSTE KILDE TIL LIVSOPPHOLD									
		INNTEKT AV EGET ARBEID									
		I ALT	NÆRING						PEN- SJON, TRYGO	FOR- MUE, LÅN, STI- PEND M.V.	HUSAR- BEID I HJEM- MET, FORSØR- GET
			JORD- SKOG- BRUK, M.V., M.V., HVAL- FANGST	INDU- STRI M.V., BYGGE- OG ANL. VIRK- SOMHET	VARE- HANDEL	SAM- FERD- SEL	TJEN- ESTE- YTENDE NÆR- INGER	UOPP- GITT			
085 NYDALEN .....	89	41	2	15	5	10	9	-	25	-	23
MENN .....	39	28	2	13	2	10	1	-	10	-	1
KVINNER .....	50	13	-	2	3	-	8	-	15	-	22
086 HAVSTFIN I .....	140	75	2	16	14	6	37	-	6	3	56
MENN .....	64	52	2	13	11	3	23	-	3	1	8
KVINNER .....	76	23	-	3	3	3	14	-	3	2	48
087 HAVSTFIN II .....	468	254	-	63	35	37	119	-	19	6	189
MENN .....	237	199	-	58	21	36	84	-	6	6	26
KVINNER .....	231	55	-	5	14	1	35	-	13	-	163
088 HAVSTFIN III .....	495	288	2	66	66	42	112	-	16	11	180
MENN .....	253	207	2	58	41	39	67	-	6	7	33
KVINNER .....	242	81	-	8	25	3	45	-	10	4	147
089 HØFM .....	244	130	2	36	32	9	51	-	18	11	85
MENN .....	116	88	2	31	18	8	29	-	5	8	15
KVINNER .....	128	42	-	5	14	1	22	-	13	3	70
090 ROGNHEIM .....	428	228	3	73	50	31	71	-	45	11	144
MENN .....	218	166	3	65	31	23	44	-	17	8	27
KVINNER .....	210	62	-	8	19	8	27	-	28	3	117
091 MUNKVOLL .....	787	434	1	110	95	51	177	-	88	14	251
MENN .....	387	306	1	96	61	42	106	-	33	12	36
KVINNER .....	400	128	-	14	34	9	71	-	55	2	215
092 HAVSTAD .....	777	481	3	142	100	68	168	-	30	12	254
MENN .....	386	340	3	122	61	59	95	-	10	7	29
KVINNER .....	391	141	-	20	39	9	73	-	20	5	225
093 STOKHAUGEN .....	345	183	-	44	49	21	69	-	22	13	127
MENN .....	173	134	-	34	31	18	51	-	8	10	21
KVINNER .....	172	49	-	10	18	3	18	-	14	3	106
094 FERSTAD I .....	237	133	-	44	39	17	33	-	22	5	77
MENN .....	114	88	-	35	24	8	21	-	11	3	12
KVINNER .....	123	45	-	9	15	9	12	-	11	2	65
095 FERSTADMARKA .....	606	337	-	101	72	38	126	-	59	7	203
MENN .....	303	244	-	90	48	35	71	-	25	6	28
KVINNER .....	303	93	-	11	24	3	55	-	34	1	175
096 UGLAMARKA I .....	388	219	-	80	65	19	55	-	33	8	128
MENN .....	193	159	-	64	48	15	32	-	10	7	17
KVINNER .....	195	60	-	16	17	4	23	-	23	1	111
097 UGLAMARKA II .....	598	331	2	116	74	40	99	-	65	7	195
MENN .....	297	241	2	106	45	33	55	-	28	4	24
KVINNER .....	301	90	-	10	29	7	44	-	37	3	171
098 LIFN .....	205	104	-	43	24	7	30	-	26	5	70
MENN .....	109	83	-	40	15	7	21	-	15	3	8
KVINNER .....	96	21	-	3	9	-	9	-	11	2	62
099 RØNNINGSTAD/STAVSET ..	275	148	1	54	24	19	50	-	21	6	100
MENN .....	147	117	1	50	18	19	29	-	10	6	14
KVINNER .....	128	31	-	4	6	-	21	-	11	-	86
100 HAUKESEN/KYSTADHAUGEN	509	290	-	86	73	26	105	-	38	13	168
MENN .....	250	203	-	79	48	14	62	-	13	9	25
KVINNER .....	259	87	-	7	25	12	43	-	25	4	143
101 DALGÅRD .....	110	55	1	22	13	8	11	-	11	1	43
MENN .....	57	42	1	20	7	7	7	-	6	1	8
KVINNER .....	53	13	-	2	6	1	4	-	5	-	35
104 SFLEBAKK .....	423	214	-	88	48	36	42	-	63	9	137
MENN .....	202	152	-	72	25	31	24	-	24	6	20
KVINNER .....	221	62	-	16	23	5	18	-	39	3	117
105 GRANMOEN .....	419	275	-	77	54	34	110	-	23	10	111
MENN .....	216	190	-	69	36	26	59	-	8	6	12
KVINNER .....	203	85	-	8	18	8	51	-	15	4	99

TABELL 16. FORTS.. PERSONER 16 ÅR OG OVER ETTER VIKTIGSTE KILDE TIL LIVSOPPHOLD, NÆRING, KJØNN OG TELLINGSKRETS

TELLINGSKRETS OG KJØNN		VIKTIGSTE KILDE TIL LIVSOPPHOLD										
		INNTÆKT AV EGET ARBEID								PEN- SJØN, TRYGD	FOR- MUE, LÅN, STI- PEND M.V.	HUSAR- BEID I HJEM- MET, FORSØR- GET
		NÆRING										
I ALT	JORD- SKOG- BRUK, FISKE HVAL- FANGST	INDU- STRI M.V., BYGGE- OG ANL. VIRK- SØMHEIT	VARE- HANDEL	SAM- FERD- SEL	TJEN- ESTE- YTENDE NÆR- INGER	UOPP- GITT						
106 FERSTAD II .....	425	241	1	80	62	21	77	-	44	7	133	
MENN .....	211	167	1	69	38	18	41	-	17	5	22	
KVINNER .....	214	74	-	11	24	3	36	-	27	2	111	
107 MUNKVOLL I .....	664	401	-	128	107	37	129	-	46	21	196	
MENN .....	323	277	-	112	61	31	73	-	16	15	15	
KVINNER .....	341	124	-	16	46	6	56	-	30	6	181	
108 MUNKVOLL II .....	643	354	-	80	82	61	131	-	62	6	221	
MENN .....	306	257	-	68	56	52	81	-	23	4	22	
KVINNER .....	337	97	-	12	26	9	50	-	39	2	199	
109 HALSET .....	1 176	713	-	219	138	139	217	-	89	10	364	
MENN .....	577	509	-	180	91	111	127	-	32	7	29	
KVINNER .....	599	204	-	39	47	28	90	-	57	3	335	
110 ROGNHEIM I .....	346	183	1	66	47	27	42	-	28	8	127	
MENN .....	169	133	1	55	28	23	26	-	8	7	21	
KVINNER .....	177	50	-	11	19	4	16	-	20	1	106	
111 ROGNHEIM II .....	384	202	1	62	41	25	73	-	28	12	142	
MENN .....	185	148	1	53	27	19	48	-	12	10	15	
KVINNER .....	199	54	-	9	14	6	25	-	16	2	127	
114 STUBBAN I .....	491	285	3	92	57	45	88	-	25	10	171	
MENN .....	248	215	2	77	38	42	56	-	8	7	18	
KVINNER .....	243	70	1	15	19	3	32	-	17	3	153	
115 STUBBAN II .....	253	154	-	61	34	21	38	-	14	3	82	
MENN .....	126	107	-	56	19	19	13	-	5	2	12	
KVINNER .....	127	47	-	5	15	2	25	-	9	1	70	
116 STUBBAN III .....	457	267	-	86	61	25	95	-	12	8	170	
MENN .....	230	203	-	80	40	20	63	-	6	6	15	
KVINNER .....	227	64	-	6	21	5	32	-	6	2	155	
117 STUBBAN IV .....	242	150	-	46	32	21	51	-	4	4	84	
MENN .....	117	104	-	42	21	18	23	-	1	3	9	
KVINNER .....	125	46	-	4	11	3	28	-	3	1	75	
118 NIDARVOLL I .....	434	252	1	91	40	41	79	-	31	10	141	
MENN .....	215	182	1	78	30	36	37	-	11	6	16	
KVINNER .....	219	70	-	13	10	5	42	-	20	4	125	
119 NIDARVOLL II .....	259	160	2	62	32	18	45	1	12	3	84	
MENN .....	130	112	2	49	19	16	25	1	3	1	14	
KVINNER .....	129	48	-	13	13	2	20	-	9	2	70	
121 NIDARVOLL III .....	348	213	-	69	31	27	86	-	31	7	97	
MENN .....	163	139	-	54	17	23	45	-	9	5	10	
KVINNER .....	185	74	-	15	14	4	41	-	22	2	87	
122 TEMPE .....	257	142	-	59	23	21	39	-	57	5	53	
MENN .....	124	92	-	44	10	18	20	-	22	4	6	
KVINNER .....	133	50	-	15	13	3	19	-	35	1	47	
123 BAGLFRVEIEN .....	461	241	-	79	50	31	81	-	68	5	147	
MENN .....	211	173	-	68	29	28	48	-	15	4	19	
KVINNER .....	250	68	-	11	21	3	33	-	53	1	128	
124 VALGRINDA/SORGENFRI ..	749	383	-	133	57	53	140	-	119	22	225	
MENN .....	366	262	-	107	36	43	76	-	45	19	40	
KVINNER .....	383	121	-	26	21	10	64	-	74	3	185	
125 SUNDLAND .....	307	175	3	47	32	18	75	-	12	11	109	
MENN .....	150	128	2	41	25	15	45	-	4	7	11	
KVINNER .....	157	47	1	6	7	3	30	-	8	4	98	
126 HOEGGEN/NARDOSLETTA I ..	730	430	1	132	84	41	172	-	31	15	254	
MENN .....	365	315	1	109	60	35	110	-	10	8	32	
KVINNER .....	365	115	-	23	24	6	62	-	21	7	222	
127 NARDOSLETTA II .....	1 128	650	1	230	129	73	216	1	116	18	344	
MENN .....	543	439	1	192	81	65	99	1	44	15	45	
KVINNER .....	585	211	-	38	48	8	117	-	72	3	299	



TABELL 16. FORTS., PERSONER 16 ÅR OG OVER ETTER VIKTIGSTE KILDE TIL LIVSOPPHOLD, NÆRING, KJØNN OG TELLINGSKRETS

TELLINGSKRETS OG KJØNN	I ALT	VIKTIGSTE KILDE TIL LIVSOPPHOLD										
		INNTEKT AV EGET ARBEID								PEN- SJON, TRYGD	FOR- MUE, LÅN, STI- PEND M. V.	HUSAR- BEID I HJEM- MET, FORSØR- GET
		NÆRING										
		I ALT	JORD- SKOG- BRUK, M. V., HVAL- FANGST	INDU- STRI- M. V., BYGGE- OG ANL. VIRK- SOMHET	VARE- HANDEL	SAM- FERD- SEL	TJEN- ESTE- YTENDE NÆR- INGER	UOPP- GITT				
128 NAKDOSLETTA III	413	230	-	82	53	28	67	-	28	5	150	
MENN	217	179	-	79	38	23	39	-	9	4	25	
KVINNER	196	51	-	3	15	5	28	-	19	1	125	
129 NARDO	348	191	3	66	32	23	67	-	17	20	120	
MFNN	170	133	3	59	15	19	37	-	3	17	17	
KVINNER	178	58	-	7	17	4	30	-	14	3	103	
130 LFRKENDAL I	182	104	2	31	21	10	40	-	35	1	42	
MFNN	88	65	1	26	8	9	21	-	15	1	7	
KVINNER	94	39	1	5	13	1	19	-	20	-	35	
131 VFISLETTA/LERKEND. II	349	189	-	41	50	28	70	-	67	13	80	
MFNN	154	118	-	31	29	23	35	-	13	10	13	
KVINNER	195	71	-	10	21	5	35	-	54	3	67	
132 BERG I	98	46	-	6	17	3	20	-	18	5	29	
MENN	41	29	-	6	10	3	10	-	7	3	2	
KVINNER	57	17	-	-	7	-	10	-	11	2	27	
133 BERG II	200	84	-	16	27	5	36	-	46	12	58	
MFNN	92	59	-	14	19	5	21	-	17	7	9	
KVINNER	108	25	-	2	8	-	15	-	29	5	49	
134 BERG III	407	197	1	48	51	20	77	-	77	15	118	
MENN	195	128	1	35	34	15	43	-	30	12	25	
KVINNER	212	69	-	13	17	5	34	-	47	3	93	
135 BERG IV	535	289	-	71	81	19	118	-	81	19	146	
MFNN	258	193	-	65	46	16	66	-	29	16	20	
KVINNER	277	96	-	6	35	3	52	-	52	3	126	
136 TYHOLT I	605	290	1	53	82	31	123	-	119	28	168	
MFNN	289	197	1	48	53	25	70	-	47	21	24	
KVINNER	316	93	-	5	29	6	53	-	72	7	144	
137 TYHOLT II	498	229	-	56	67	21	85	-	113	16	140	
MFNN	224	151	-	47	37	17	50	-	38	13	22	
KVINNER	274	78	-	9	30	4	35	-	75	3	118	
138 BERG V	522	208	-	21	34	29	124	-	28	74	212	
MENN	260	154	-	16	23	27	88	-	9	51	46	
KVINNER	262	54	-	5	11	2	36	-	19	23	166	
139 BERG VI	626	350	2	61	57	22	208	-	36	15	225	
MENN	314	255	1	52	38	16	148	-	14	12	33	
KVINNER	312	95	1	9	19	6	60	-	22	3	192	
140 BLUSUVOLL I	455	222	1	38	48	18	116	1	70	13	150	
MFNN	215	153	1	32	34	15	71	-	25	10	27	
KVINNER	240	69	-	6	14	3	45	1	45	3	123	
141 BLUSUVOLL II	545	298	-	92	75	36	95	-	62	12	173	
MENN	258	215	-	84	47	31	53	-	17	6	20	
KVINNER	287	83	-	8	28	5	42	-	45	6	153	
142 TYHOLT III	291	164	-	35	38	27	64	-	28	5	94	
MENN	143	109	-	29	22	23	35	-	13	1	20	
KVINNER	148	55	-	6	16	4	29	-	15	4	74	
143 PERSAUNET	469	247	1	61	49	50	86	-	53	15	154	
MENN	246	169	1	49	28	36	55	-	22	13	42	
KVINNER	223	78	-	12	21	14	31	-	31	2	112	
144 BRØSETFLATA I	188	89	1	10	11	4	63	-	28	4	67	
MENN	97	62	1	7	4	2	48	-	23	3	9	
KVINNER	91	27	-	3	7	2	15	-	5	1	58	
145 BRØSETFLATA II	853	518	1	164	108	51	194	-	84	16	235	
MFNN	387	323	1	131	68	41	82	-	29	14	21	
KVINNER	466	195	-	33	40	10	112	-	55	2	214	
146 RFITGJERDET	62	26	5	-	-	-	21	-	21	-	15	
MENN	40	17	5	-	-	-	12	-	19	-	4	
KVINNER	22	9	-	-	-	-	9	-	2	-	11	

TABELL 16. FORTS.. PERSONER 16 ÅR OG OVER ETTER VIKTIGSTE KILDE TIL LIVSOPPHOLD, NÆRING, KJØNN OG TELLINGSKRETS

TELLINGSKRETS OG KJØNN	I ALT	VIKTIGSTE KILDE TIL LIVSOPPHOLD								PEN- SJON, TRYGD	FOR- MUE, LÅN, STI- PEND M.V.	HUSAR- BEID I HJEM- MET, FORSØR- GET
		INNTEKT AV EGET ARBEID										
		I ALT	JORD- SKOG- BRUK, FISKE M.V., HVAL- FANGST	INDU- STRI M.V., BYGGE- OG ANL. VIRK- SOMHET	VARE- HANDEL	SAM- FERD- SEL	TJEN- ESTE- YTENDE NÆR- INGER	UOPP- GITT				
147 BRØSETFLATA III .....	339	165	3	65	28	14	55	-	77	10	87	
MFNN .....	164	116	3	58	17	13	25	-	23	9	16	
KVINNER .....	175	49	-	7	11	1	30	-	54	1	71	
148 ÅSVANG I .....	242	151	4	70	24	10	43	-	17	4	70	
MFNN .....	115	101	4	62	10	10	15	-	9	2	3	
KVINNER .....	127	50	-	8	14	-	28	-	8	2	67	
149 ÅSVANG II .....	109	67	2	22	4	4	35	-	7	4	31	
MFNN .....	50	43	2	19	1	2	19	-	3	3	1	
KVINNER .....	59	24	-	3	3	2	16	-	4	1	30	
150 ÅSVANG III .....	605	288	4	106	59	30	88	1	170	3	144	
MFNN .....	260	186	4	87	30	29	35	1	57	2	15	
KVINNER .....	345	102	-	19	29	1	53	-	113	1	129	
151 ÅSVANG IV .....	691	252	3	27	31	22	168	1	18	218	203	
MFNN .....	364	163	2	23	20	12	105	1	9	159	33	
KVINNER .....	327	89	1	4	11	10	63	-	9	59	170	
152 STFINDAL .....	851	583	4	97	66	36	380	-	51	33	184	
MFNN .....	374	297	4	83	39	26	145	-	12	26	39	
KVINNER .....	477	286	-	14	27	10	235	-	39	7	145	
153 GTHIL IENBORG .....	977	588	2	182	113	95	196	-	67	14	308	
MENN .....	466	416	2	158	68	85	103	-	24	10	16	
KVINNER .....	511	172	-	24	45	10	93	-	43	4	292	
155 ÅSVANG VI .....	174	88	4	24	8	5	47	-	12	3	71	
MENN .....	83	70	2	23	4	5	36	-	5	2	6	
KVINNER .....	91	18	2	1	4	-	11	-	7	1	65	
156 ÅSVANG VII .....	301	162	4	53	41	18	46	-	26	8	105	
MFNN .....	155	119	4	45	26	17	27	-	14	6	16	
KVINNER .....	146	43	-	8	15	1	19	-	12	2	89	
157 ANGELI TRØA I .....	376	244	1	62	42	19	120	-	20	3	109	
MFNN .....	187	160	1	51	27	14	67	-	7	3	17	
KVINNER .....	189	84	-	11	15	5	53	-	13	-	92	
158 ANGELL TRØA II .....	767	471	2	83	82	57	247	-	33	21	242	
MENN .....	373	321	2	69	51	45	154	-	18	13	21	
KVINNER .....	394	150	-	14	31	12	93	-	15	8	221	
159 GRANÅSLIA .....	388	215	1	75	41	23	75	-	38	7	128	
MENN .....	197	155	1	64	27	18	45	-	19	4	19	
KVINNER .....	191	60	-	11	14	5	30	-	19	3	109	
163 ÅSVANG X .....	259	156	2	58	48	17	31	-	8	1	94	
MFNN .....	135	119	2	50	32	12	23	-	3	1	12	
KVINNER .....	124	37	-	8	16	5	8	-	5	-	82	
164 STRINDHEIM I .....	73	44	4	12	12	1	15	-	-	-	29	
MENN .....	37	33	4	8	9	-	12	-	-	-	4	
KVINNER .....	36	11	-	4	3	1	3	-	-	-	25	
165 STRINDHEIM II .....	652	344	8	124	75	35	101	1	65	21	222	
MFNN .....	333	251	7	108	46	28	61	1	27	14	41	
KVINNER .....	319	93	1	16	29	7	40	-	38	7	181	
166 STRINDHEIM III .....	208	92	5	34	20	10	23	-	47	6	63	
MENN .....	101	66	4	25	14	10	13	-	25	5	5	
KVINNER .....	107	26	1	9	6	-	10	-	22	1	58	
167 STRINDHEIM IV .....	375	239	1	74	52	19	92	1	18	12	106	
MFNN .....	181	148	1	52	25	16	53	1	6	8	19	
KVINNER .....	194	91	-	22	27	3	39	-	12	4	87	
168 STRINDHEIM V .....	717	389	2	105	65	34	183	-	56	10	262	
MENN .....	355	288	2	89	33	29	135	-	23	9	35	
KVINNER .....	362	101	-	16	32	5	48	-	33	1	227	
169 STRINDHEIM VI .....	429	104	-	19	13	13	59	-	271	3	51	
MFNN .....	137	54	-	16	7	12	19	-	77	-	6	
KVINNER .....	292	50	-	3	6	1	40	-	194	3	45	

TABELL 16. FORTS.. PERSONER 16 ÅR OG OVER ETTER VIKTIGSTE KILDE TIL LIVSOPPHOLD, NÆRING, KJØNN OG TELLINGSKRETS

		VIKTIGSTE KILDE TIL LIVSOPPHOLD										
		INNTEKT AV EGET ARBEID										
		NÆRING										
TELLINGSKRETS OG KJØNN	I ALT	JORD- SKOG- BRUK, FISKE M.V., HVAL- FANGST		INDU- STRI M.V., BYGGE- OG ANL. VIRK- SOMHET		VARE- HANDEL	SAM- FERD- SEL	TJEN- ESTE- YTENDE NÆR- INGER	UOPP- GITT	PEN- SJON, TRYGD	FOR- MUE, LÅN, STI- PEND M.V.	MUSAR- BEID I HJEM- MET, FORSØR- GET
		I ALT										
170 STRINDHEIM VII .....	801	405	1	101	83	31	189	-	140	26	230	
MENN .....	399	284	-	85	54	28	117	-	60	19	36	
KVINNER .....	402	121	1	16	29	3	72	-	80	7	194	
171 BAKAUNFT .....	728	344	-	116	93	29	106	-	170	27	187	
MENN .....	341	228	-	89	54	26	59	-	68	17	28	
KVINNER .....	387	116	-	27	39	3	47	-	102	10	159	
172 STRINDHEIM VIII .....	736	372	1	126	90	28	127	-	131	22	211	
MENN .....	351	257	1	110	48	25	73	-	51	14	29	
KVINNER .....	385	115	-	16	42	3	54	-	80	8	182	
173 STRINDHEIM IX .....	437	234	1	60	64	35	74	-	75	14	114	
MENN .....	201	154	1	51	36	29	37	-	21	9	17	
KVINNER .....	236	80	-	9	28	6	37	-	54	5	97	
174 STRINDHEIM X .....	331	186	3	42	34	11	96	-	34	10	101	
MENN .....	167	123	3	32	23	11	54	-	18	8	18	
KVINNER .....	164	63	-	10	11	-	42	-	16	2	83	
175 N.CHARLOTTENL.I/RUTV.	300	141	7	14	10	12	98	-	87	12	60	
MENN .....	146	76	6	11	8	12	39	-	51	5	14	
KVINNER .....	154	65	1	3	2	-	59	-	36	7	46	
176 N.CHARLOTTENLUND II .	235	110	3	28	26	10	43	-	62	4	59	
MENN .....	101	70	3	24	13	9	21	-	13	2	16	
KVINNER .....	134	40	-	4	13	1	22	-	49	2	43	
177 Ø.CHARLOTTENLUND I ..	345	211	-	46	46	27	90	-	21	6	107	
MENN .....	174	142	-	36	30	23	53	-	9	5	18	
KVINNER .....	171	69	-	12	16	4	37	-	12	1	89	
178 Ø.CHARLOTTENLUND II .	524	278	2	122	63	29	62	-	68	8	170	
MENN .....	259	209	2	101	43	24	39	-	22	5	23	
KVINNER .....	265	69	-	21	20	5	23	-	46	3	147	
179 Ø.CHARLOTTENLUND III	545	327	1	121	72	48	85	-	50	6	162	
MENN .....	256	222	-	96	44	40	42	-	12	4	18	
KVINNER .....	289	105	1	25	28	8	43	-	38	2	144	
180 Ø.CHARLOTTENLUND IV .	673	411	4	111	101	45	150	-	20	13	229	
MENN .....	343	297	3	89	68	38	99	-	10	10	26	
KVINNER .....	330	114	1	22	33	7	51	-	10	3	203	
181 Ø.CHARLOTTENLUND V ..	557	309	3	107	79	31	89	-	44	12	192	
MENN .....	279	231	2	92	55	28	54	-	18	6	24	
KVINNER .....	278	78	1	15	24	3	35	-	26	6	168	
182 Ø.CHARLOTTENLUND VI .	476	276	2	113	51	31	79	-	36	9	155	
MENN .....	242	196	2	92	28	27	47	-	16	6	24	
KVINNER .....	234	80	-	21	23	4	32	-	20	3	131	
183 RANHEIM I .....	243	133	3	85	20	6	19	-	22	2	86	
MENN .....	131	101	2	73	13	4	9	-	11	2	17	
KVINNER .....	112	32	1	12	7	2	10	-	11	-	69	
184 RANHEIM II .....	390	214	3	120	32	12	47	-	31	10	135	
MENN .....	196	170	3	102	18	12	35	-	7	6	13	
KVINNER .....	194	44	-	18	14	-	12	-	24	4	122	
185 RANHEIM III .....	313	181	5	75	45	17	39	-	33	5	94	
MENN .....	156	134	5	63	26	14	26	-	13	4	5	
KVINNER .....	157	47	-	12	19	3	13	-	20	1	89	
186 RANHEIM IV .....	415	236	6	148	33	11	38	-	88	4	87	
MENN .....	244	188	6	128	21	11	22	-	46	4	6	
KVINNER .....	171	48	-	20	12	-	16	-	42	-	81	
187 RANHEIM V .....	281	142	-	94	20	11	17	-	45	5	89	
MENN .....	127	98	-	69	9	9	11	-	16	4	9	
KVINNER .....	154	44	-	25	11	2	6	-	29	1	80	
188 RANHEIM VI .....	276	148	5	91	22	13	17	-	44	4	80	
MENN .....	145	114	4	78	10	11	11	-	18	3	10	
KVINNER .....	131	34	1	13	12	2	6	-	26	1	70	

TABELL 16. FORTS.. PERSONER 16 ÅR OG OVER ETTER VIKTIGSTE KILDE TIL LIVSOPPHOLD, NÆRING, KJØNN OG TELLINGSKRETS

		VIKTIGSTE KILDE TIL LIVSOPPHOLD										
		INNTEKT AV EGET ARBEID										
		NÆRING										
TELLINGSKRETS OG KJØNN	I ALT									PEN- SJON, TRYGD	FOR- MUE, LÅN, STI- PEND M. V.	HUSAR- BEID I HJEM- MET, FORSØR- GET
		I ALT	JORD- SKOG- BRUK, FISKE M.V., HVAL- FANGST	INDU- STRI M.V., BYGGE- OG ANL. VIRK- SOMHET	VARE- HANDEL	SAM- FERD- SEL	TJEN- ESTE- YTENDE NÆR- INGER	UOPP- GITT				
189 REPPE I	160	84	2	51	12	5	14	-	19	2	55	
MENN	79	63	2	43	7	3	8	-	11	2	3	
KVINNER	81	21	-	8	5	2	6	-	8	-	52	
190 REPPE II	117	56	3	36	9	3	5	-	19	3	39	
MENN	57	47	3	31	6	3	4	-	6	2	2	
KVINNER	60	9	-	5	3	-	1	-	13	1	37	
199 DALHAUG	119	67	-	13	13	5	36	-	2	7	43	
MENN	56	48	-	11	8	5	24	-	-	6	2	
KVINNER	63	19	-	2	5	-	12	-	2	1	41	
200 HAVSTEINAUNET	612	345	1	97	61	50	136	-	108	30	129	
MENN	251	203	1	78	34	36	54	-	24	19	5	
KVINNER	361	142	-	19	27	14	82	-	84	11	124	
213 SKJFTNEMARKA	1 556	932	5	325	152	140	310	-	40	17	567	
MENN	805	730	5	296	96	125	208	-	17	13	45	
KVINNER	751	202	-	29	56	15	102	-	23	4	522	
216 HÅRSTADMARKA	159	79	-	37	16	10	16	-	11	5	64	
MENN	84	63	-	34	10	10	9	-	7	4	10	
KVINNER	75	16	-	3	6	-	7	-	4	1	54	
217 HEIMDAL I	406	201	-	83	29	34	55	-	39	12	154	
MENN	196	153	-	76	19	31	27	-	16	5	22	
KVINNER	210	48	-	7	10	3	28	-	23	7	132	
218 HEIMDAL II	285	152	2	56	26	21	47	-	39	3	91	
MENN	137	111	2	49	11	19	30	-	12	2	12	
KVINNER	148	41	-	7	15	2	17	-	27	1	79	
219 HEIMDAL III	556	297	-	97	53	62	85	-	66	7	186	
MENN	266	222	-	88	33	56	45	-	23	4	17	
KVINNER	290	75	-	9	20	6	40	-	43	3	169	
220 HEIMDAL IV	239	133	-	52	23	19	38	1	30	3	73	
MENN	123	97	-	46	17	16	17	1	11	3	12	
KVINNER	116	36	-	6	6	3	21	-	19	-	61	
221 HEIMDAL V	475	243	2	81	39	63	58	-	35	17	180	
MENN	251	192	1	74	23	58	36	-	13	13	33	
KVINNER	224	51	1	7	16	5	22	-	22	4	147	
222 HEIMDAL VI	105	66	-	34	9	7	16	-	6	1	32	
MENN	54	46	-	27	5	6	8	-	3	1	4	
KVINNER	51	20	-	7	4	1	8	-	3	-	28	
237 HEIMDAL VII	94	51	-	22	12	5	12	-	7	1	35	
MENN	46	37	-	19	5	5	8	-	3	1	5	
KVINNER	48	14	-	3	7	-	4	-	4	-	30	
239 HEIMDAL VIII	204	106	3	39	13	12	39	-	26	2	70	
MENN	100	79	2	36	9	11	21	-	13	1	7	
KVINNER	104	27	1	3	4	1	18	-	13	1	63	
240 HEIMDAL IX	535	278	1	111	47	36	83	-	60	5	192	
MENN	270	214	1	103	29	34	47	-	29	4	23	
KVINNER	265	64	-	8	18	2	36	-	31	1	169	
241 HEIMDAL X	433	228	-	80	47	40	61	-	52	7	146	
MENN	207	168	-	72	27	37	32	-	18	5	16	
KVINNER	226	60	-	8	20	3	29	-	34	2	130	
242 HEIMDAL XI	601	324	2	103	73	71	75	-	59	12	206	
MENN	295	247	2	91	49	63	42	-	21	10	17	
KVINNER	306	77	-	12	24	8	33	-	38	2	189	
243 HEIMDAL XII	210	118	-	26	35	10	46	1	24	6	62	
MENN	98	70	-	24	14	7	24	1	11	3	14	
KVINNER	112	48	-	2	21	3	22	-	13	3	48	
SPREDTBYGDE KRETSE I ALT	6 169	3 085	629	1 015	402	285	754	-	1 078	136	1 870	
MENN	3 077	2 338	542	910	261	252	373	-	449	87	203	
KVINNER	3 092	747	87	105	141	33	381	-	629	49	1 667	

TABELL 16. FORTS., PERSONER 16 ÅR OG OVER ETTER VIKTIGSTE KILDE TIL LIVSOPPHOLD, NÆRING, KJØNN OG TELLINGSKRETS

TELLINGSKRETS OG KJØNN	I ALT	VIKTIGSTE KILDE TIL LIVSOPPHOLD										
		INNTEKT AV EGET ARBEID								PEN- SJON, TRYGD	FOR- MUE, LÅN, STI- PEND M.V.	HUSAR- BEID I HJEM- MET, FORSØR- GET
		I ALT	JGRD- SKOG- BRUK, FISKE M.V., HVAL- FANGST	INDU- STRI M.V., BYGGE- OG ANL. VIRK- SOMHET	VARE- HANDEL	SAM- FERD- SEL	TJEN- ESTE- YTENDE NÆR- INGER	UOPP- GITT	NÆRING			
001 LØFTFN .....	46	22	4	10	1	4	3	-	9	1	14	
MENN .....	25	18	4	8	1	3	2	-	5	1	1	
KVINNER .....	21	4	-	2	-	1	1	-	4	-	13	
003 BYMARKA .....	133	79	5	18	5	6	45	-	30	-	24	
MENN .....	67	51	4	16	4	5	22	-	13	-	3	
KVINNER .....	66	28	1	2	1	1	23	-	17	-	21	
102 KYSTAD .....	28	19	6	5	5	1	2	-	-	3	6	
MENN .....	16	14	4	5	4	1	-	-	-	2	-	
KVINNER .....	12	5	2	-	1	-	2	-	-	1	6	
103 SFLSBAKK .....	55	33	1	20	3	1	8	-	4	-	18	
MENN .....	28	24	1	19	1	1	2	-	2	-	2	
KVINNER .....	27	9	-	1	2	-	6	-	2	-	16	
112 BJØRKMYSK .....	85	44	10	11	2	5	16	-	10	6	25	
MENN .....	45	31	9	11	2	4	5	-	6	6	2	
KVINNER .....	40	13	1	-	-	1	11	-	4	-	23	
113 I FIRA/BLAKI I/KASTR. .	178	99	18	36	19	11	15	-	23	4	52	
MENN .....	93	78	16	32	14	9	7	-	8	4	3	
KVINNER .....	85	21	2	4	5	2	8	-	15	-	49	
120 NIDARVOLL .....	231	121	4	50	21	15	31	-	36	4	70	
MENN .....	115	88	4	46	10	14	14	-	15	3	9	
KVINNER .....	116	33	-	4	11	1	17	-	21	1	61	
154 ÅSVANG V .....	204	100	10	46	17	8	19	-	19	7	78	
MENN .....	105	81	9	43	12	6	9	-	9	7	8	
KVINNER .....	99	19	1	3	5	-	10	-	10	-	70	
160 ÅSVANG VIII .....	124	68	3	25	15	5	20	-	20	1	35	
MENN .....	63	47	3	21	5	5	13	-	8	-	28	
KVINNER .....	61	21	-	4	10	-	7	-	12	1	27	
161 ÅSVANG IX .....	78	43	5	23	5	4	6	-	10	-	25	
MENN .....	36	30	5	16	2	4	3	-	4	-	2	
KVINNER .....	42	13	-	7	3	-	3	-	6	-	23	
162 SÆTERBÅKKEN .....	95	44	6	14	4	8	12	-	15	-	36	
MENN .....	47	36	6	11	3	7	9	-	8	-	3	
KVINNER .....	48	8	-	3	1	1	3	-	7	-	33	
191 RANHEIM VII .....	89	51	9	23	6	4	9	-	11	2	25	
MENN .....	43	37	7	21	2	3	4	-	5	-	1	
KVINNER .....	46	14	2	2	4	1	5	-	6	2	24	
192 SOLBÅKKEN I .....	236	108	30	34	11	8	25	-	42	8	78	
MENN .....	116	81	24	31	7	7	12	-	22	4	9	
KVINNER .....	120	27	6	3	4	1	13	-	20	4	69	
193 SOLBÅKKEN II .....	185	99	3	44	12	17	23	-	20	2	64	
MENN .....	97	79	3	38	7	15	16	-	9	1	8	
KVINNER .....	88	20	-	6	5	2	7	-	11	1	56	
194 SOLBÅKKEN III .....	55	31	8	7	5	2	9	-	4	2	18	
MENN .....	26	21	3	6	4	2	6	-	1	1	3	
KVINNER .....	29	10	5	1	1	-	3	-	3	1	15	
195 BRURØK I .....	121	49	14	23	4	4	4	-	20	2	50	
MENN .....	65	43	12	21	4	3	3	-	12	2	8	
KVINNER .....	56	6	2	2	-	1	1	-	8	-	42	
196 BRURØK II .....	40	15	8	3	2	1	1	-	10	2	13	
MENN .....	22	13	7	3	1	1	1	-	5	2	2	
KVINNER .....	18	2	1	-	1	-	-	-	5	-	11	
197 BRURØK III .....	243	123	27	41	17	17	21	-	37	6	77	
MENN .....	129	102	24	37	14	15	12	-	19	4	4	
KVINNER .....	114	21	3	4	3	2	9	-	18	2	73	
198 BJØRKMYSK/EKLESBÅKKEN	199	104	14	34	15	15	26	-	25	3	67	
MENN .....	98	79	11	31	11	14	12	-	11	1	7	
KVINNER .....	101	25	3	3	4	1	14	-	14	2	60	

TABELL 16, FORTS., PERSONER 16 ÅR OG OVER ETTER VIKTIGSTE KILDE TIL LIVSOPPHOLD, NÆRING, KJØNN OG TELLINGSKRETS

		VIKTIGSTE KILDE TIL LIVSOPPHOLD									
		INNTEKT AV EGET ARBEID									
		NÆRING									
TELLINGSKRETS OG KJØNN	I ALT	I ALT							PEN- SJON, TRYGD	FOR- MUE, LÅN, STI- PEND M.V.	HUSAR- BEID I HJEM- MET, FORSØR- GET
		JORD- SKOG- BRUK, FISKE M.V., HVAL- FANGST	INDU- STRI M.V., BYGGE- OG ANL. VIRK- SOMHET	VARE- HANDEL	SAM- FERD- SEL	TJEN- ESTE- YTENDE NÆR- INGER	UOPP- GITT				
201 LIAN/STAVSET .....	56	24	6	7	1	3	7	-	17	1	14
MENN .....	26	18	5	6	1	3	3	-	6	1	1
KVINNER .....	30	6	1	1	-	-	4	-	11	-	13
202 RANHEIM VIII .....	30	18	8	6	1	-	3	-	1	1	10
MENN .....	16	15	7	6	1	-	1	-	-	-	1
KVINNER .....	14	3	1	-	-	-	2	-	1	1	9
203 REPPE .....	93	44	5	29	2	2	6	-	19	1	29
MENN .....	47	35	5	27	-	2	1	-	10	-	2
KVINNER .....	46	9	-	2	2	-	5	-	9	1	27
211 TILLET .....	82	46	16	17	5	4	4	-	8	1	27
MENN .....	41	37	13	16	3	2	3	-	3	1	-
KVINNER .....	41	9	3	1	2	2	1	-	5	-	27
212 SKJETNE .....	103	48	12	15	5	-	16	-	32	3	20
MENN .....	45	32	10	12	4	-	6	-	9	2	2
KVINNER .....	58	16	2	3	1	-	10	-	23	1	18
214 RØSTEN/KROPPAN .....	217	95	9	34	13	12	27	-	63	1	58
MENN .....	114	72	8	30	10	11	13	-	30	1	11
KVINNER .....	103	23	1	4	3	1	14	-	33	-	47
215 TORGÅRD .....	73	37	19	6	2	6	4	-	12	3	21
MENN .....	35	30	15	6	1	6	2	-	4	1	-
KVINNER .....	38	7	4	-	1	-	2	-	8	2	21
231 LFINAN .....	312	177	31	42	28	7	69	-	62	11	62
MENN .....	140	110	24	41	16	6	23	-	22	3	5
KVINNER .....	172	67	7	1	12	1	46	-	40	8	57
232 NYPAN .....	427	200	32	60	24	19	65	-	108	9	110
MENN .....	181	148	27	54	20	15	32	-	16	6	11
KVINNER .....	246	52	5	6	4	4	33	-	92	3	99
233 ØKSTAD .....	113	58	25	10	7	4	12	-	12	1	42
MENN .....	59	49	23	9	6	3	8	-	6	1	3
KVINNER .....	54	9	2	1	1	1	4	-	6	-	39
234 JELLEIN .....	131	56	16	8	3	-	29	-	35	7	33
MENN .....	60	36	13	6	3	-	14	-	14	5	5
KVINNER .....	71	20	3	2	-	-	15	-	21	2	28
235 SULBERG .....	100	54	10	21	5	2	16	-	8	2	36
MENN .....	53	42	8	17	4	2	11	-	4	1	6
KVINNER .....	47	12	2	4	1	-	5	-	4	1	30
236 KULSÅS .....	291	158	7	67	30	17	37	-	27	3	103
MENN .....	151	113	7	58	16	15	17	-	12	2	24
KVINNER .....	140	45	-	9	14	2	20	-	15	1	79
238 KATTFM/HEGGSTAD .....	88	48	8	19	8	4	9	-	18	1	21
MENN .....	42	35	7	15	5	4	4	-	6	1	-
KVINNER .....	46	13	1	4	3	-	5	-	12	-	21
244 LUND/HUSEBY .....	106	56	7	30	4	1	14	-	15	-	35
MENN .....	54	45	6	27	3	1	8	-	8	-	1
KVINNER .....	52	11	1	3	1	-	6	-	7	-	34
251 MULE .....	352	165	46	33	23	23	40	-	89	6	92
MENN .....	176	120	41	29	14	20	16	-	46	3	7
KVINNER .....	176	45	5	4	9	3	24	-	43	3	85
252 STFNE .....	184	91	39	13	10	13	16	-	31	4	58
MENN .....	97	76	36	11	6	13	10	-	16	2	3
KVINNER .....	87	15	3	2	4	-	6	-	15	2	55
253 HANGERSLETTA .....	167	75	37	18	8	3	9	-	31	9	52
MENN .....	90	66	35	17	5	2	7	-	14	5	5
KVINNER .....	77	9	2	1	3	1	2	-	17	4	47
254 SKJØSTAD .....	265	115	45	25	13	12	20	-	61	3	86
MENN .....	131	97	42	24	8	11	12	-	25	1	8
KVINNER .....	134	18	3	1	5	1	8	-	36	2	78

TABELL 16. FORTS.. PERSONER 16 ÅR OG OVER ETTER VIKTIGSTE KILDE TIL LIVSOPPHOLD, NÆRING, KJØNN OG TELLINGSKRETS

		VIKTIGSTE KILDE TIL LIVSOPPHOLD										
		INNTEKT AV EGET ARBEID										
		NÆRING								FOR- HUSAR- MUE, BEID LÅN, I STI- HJEM- PEND, MET, M.V. FORSØR- GET		
TELLINGSKRETS OG KJØNN	I ALT	JORD- SKOG- BRUK, FISKE M.V., HVAL- FANGST		INDU- STRI BYGGE- OG ANL. VIRK- SOMHET		VARE- HANDEL	SAM- FERD- SEL	TJEN- ESTE- YTENDE NÆR- INGER	UOPP- GITT	PEN- SJON, TRYGD		
		I ALT										
255 HØSTAD .....	335	164	34	55	22	11	42	-	44	11	116	
MENN .....	170	130	32	51	14	10	23	-	15	9	16	
KVINNER .....	165	34	2	4	8	1	19	-	29	2	100	
256 FLAK .....	219	104	32	33	19	6	14	-	40	5	70	
MENN .....	113	79	22	32	13	5	7	-	21	4	9	
KVINNER .....	106	25	10	1	6	1	7	-	19	1	61	
UTEN FAST BOPEL I ALT .....	325	207	2	45	10	100	47	3	67	15	36	
MENN .....	244	175	2	40	10	85	37	1	44	13	12	
KVINNER .....	81	32	-	5	-	15	10	2	23	2	24	

TABELL 17. HUVEDTALL FOR HUS OG BEBODDE BOLIGER I DE ENKELTE TELLINGSKRETSE

TELLINGSKRETS	HUS		BEBODDE BOLIGER									
	I ALT	AV DISSE:			AV DISSE MED:							BO- SAT- TE PR. ROM
		VÅN.HUS TILKN. GÅRDS- DRIFT. FRITTL. ENEROL.	BYGGEÅR		I ALT	INNLAGT VANN I HUSET	EGET UG EGET BAD	WC OG BAD ELLERS	EGET ELLER FELLES WC OG UTEN BAD	EGET ELLER FELLES BAD OG UTEN WC		
KOMMUNEN I ALT .....	20 087	6 576	5 655	7 418	44 555	44 390	30 632	3 568	6 578	834	0,7	
TETTBYGDRE KRETSE I ALT ...	18 045	4 869	5 117	6 955	41 909	41 847	29 747	3 318	6 498	227	0,7	
002 TRØLLA .....	131	72	25	84	180	179	129	15	9	3	0,8	
004 ILSVIKA/VESTRF ILA ..	100	13	20	2	359	399	254	26	36	5	0,8	
005 SØNDRF ILFVULLEN ..	40	-	-	-	277	277	97	47	118	1	0,6	
006 ILA .....	107	4	3	2	435	435	132	52	161	2	0,7	
007 MIDTBYEN I .....	35	6	6	3	327	327	185	88	53	1	0,6	
008 MIDTBYEN II .....	65	1	-	1	199	199	80	12	36	2	0,7	
009 MIDTBYEN III .....	70	-	2	-	245	245	42	14	127	-	0,6	
010 MIDTBYEN IV .....	83	-	2	-	213	213	31	16	140	1	0,7	
011 MIDTBYEN V .....	60	-	6	1	153	153	61	34	54	-	0,6	
012 MIDTBYEN VI .....	40	-	3	1	86	85	35	14	35	-	0,6	
013 MIDTBYEN VII .....	87	2	2	2	278	278	38	41	109	1	0,7	
014 MIDTBYEN VIII .....	32	-	1	2	211	211	153	5	19	5	0,6	
015 MIDTBYEN IX .....	67	4	2	1	252	252	140	30	37	-	0,6	
016 MIDTBYEN X .....	71	5	4	3	286	286	63	103	61	1	0,6	
017 ØYA I .....	122	39	21	5	356	356	270	42	34	1	0,6	
018 ØYA II .....	110	4	7	1	245	245	159	16	70	-	0,7	
019 ELGESETER I .....	73	4	4	9	744	744	319	278	127	-	0,8	
020 ELGESFTER II .....	32	-	4	3	398	398	292	12	93	-	0,6	
021 ELGESETER III .....	41	1	12	-	490	490	382	38	66	1	0,6	
022 VOLLAN .....	129	35	5	3	304	304	202	22	41	-	0,6	
023 VOLLABAKKEN .....	88	13	3	2	285	285	125	14	80	3	0,8	
024 SINGSAKER I .....	192	55	18	5	421	421	299	44	72	-	0,5	
025 SINGSAKER II .....	85	9	7	-	212	212	92	39	80	-	0,7	
026 Ø.BAKKL./LILLEGÅRDSB.	150	14	6	1	355	355	79	25	133	2	0,7	
027 NEDKE BAKKLANDET I ..	86	4	-	-	306	306	27	28	179	1	0,7	
028 KRISTIANSTEN .....	96	21	6	6	136	135	67	12	46	-	0,7	
029 ØVRF ROSENBERG I .....	113	23	2	2	204	204	114	30	58	2	0,6	
030 N.BAKKL.II/KIRKES. I	108	6	-	1	302	302	64	35	164	3	0,7	
031 N.BAKKL.III/KIRKES.II	103	3	1	1	422	419	136	24	197	2	0,7	
032 RISPEHAUGEN .....	90	3	-	1	365	365	31	29	265	-	0,7	
033 ØVRF ROSENBERG II .....	43	-	7	1	513	513	241	11	233	1	0,7	
034 NEDKE ROSENBERG I .....	74	2	2	1	308	308	86	16	157	1	0,7	
035 NEDKE ROSENBERG II ..	91	-	2	-	454	454	73	9	306	-	0,7	
036 ØVRF ROSENBERG III ..	138	12	5	2	339	339	237	30	70	-	0,6	
037 SOLHAUG/BAKAUNET .....	139	19	3	2	356	356	277	27	52	-	0,6	
038 N.ROSENB. III/BURAN I	60	3	4	1	371	371	150	17	165	1	0,7	
039 NEDRE ROSENBERG IV ..	82	-	-	-	384	384	33	28	223	-	0,7	
040 BURAN II .....	26	-	1	1	265	265	26	13	215	-	0,7	
041 LADEMØEN I .....	58	7	-	1	228	228	31	2	146	1	0,8	
042 LADEMØEN II/BURAN III	42	1	-	-	272	272	13	18	221	1	0,7	
043 ULSTADLØKKEN .....	34	-	1	-	480	480	61	34	385	-	0,8	

TARELL 17. FORTS., HOVEDTALL FOR HUS OG BEBODDE BOLIGER I DE ENKELTE TELLINGSKRETZER

TELLINGSKRETZ	HUS				BEBODDE BOLIGER							BO-SAT-TE PR. ROM
	I ALT	AV DISSE:			I ALT	AV DISSE MED:						
		VÅN.HUS TILKN. GÅRDS- DRIFT. FRITTL. ENEBOL.	BYGGEÅR			INNLAGT VANN I HUSET	EGET OG EGET BAD	WC OG BAD ELLERS	EGET ELLER FELLES WC OG UTEN BAD	EGET ELLER FELLES WC OG UTEN WC		
			1946- 1960	1961- 1970							WC OG EGET BAD	
044	VOLDSMINDE	87	3	7	3	642	642	534	26	71	-	0,7
045	LADMOEN III	132	22	2	1	367	365	27	22	135	5	0,8
046	LILLEBY/JARLHEIMSL.	61	4	14	4	402	401	118	80	184	3	0,8
047	LADFHALVØYA I	66	2	43	6	137	137	114	9	13	-	0,7
048	LADFHALVØYA II	89	10	30	40	149	149	141	4	4	-	0,8
049	LADFHALVØYA III	66	15	43	15	114	114	98	6	5	2	0,7
050	LADFHALVØYA IV	102	10	84	6	158	157	138	8	11	-	0,7
051	LADFHALVØYA V	85	10	66	16	384	384	308	74	2	-	0,8
052	LADFHALVØYA VI	21	8	6	3	106	105	88	2	3	5	0,9
053	LADFHALVØYA VII	11	2	1	-	52	52	5	45	2	-	0,9
054	LADFHALVØYA VIII	38	17	22	10	54	54	43	9	-	-	0,7
055	LADFHALVØYA IX	57	4	3	53	133	133	124	8	1	-	0,8
056	LADFHALVØYA X	107	2	101	4	138	138	118	13	2	-	0,8
057	LADFHALVØYA XI	38	5	26	11	315	315	310	2	3	-	0,8
058	LADFHALVØYA XII	76	24	53	8	108	108	88	9	5	2	0,7
059	MØLLEBAKKEN	56	23	9	2	95	95	61	19	10	-	0,5
060	FAGERLIA	171	10	138	22	288	288	275	9	4	-	0,8
061	SCHØNNINGS DAL	60	15	57	2	70	70	65	3	-	-	0,6
062	HAMMERSBORG	159	16	142	10	202	202	191	11	-	-	0,7
063	SVERRESBORG I	136	54	64	16	236	235	207	17	9	-	0,6
064	NIDARFID/DYRBORG	71	32	3	5	145	140	74	14	47	1	0,6
065	GAMLE ÅSVEI	86	22	13	3	176	176	107	24	36	2	0,7
066	SVERRESLI	130	44	36	22	260	260	196	39	25	-	0,6
067	SVERRESBORG II	146	26	51	82	407	407	387	15	5	-	0,7
068	JOHNSFENS MINDE/VALSET	274	28	150	108	401	401	380	12	4	-	0,7
069	NØISOMHET/JOHNSBORG..	55	31	12	38	447	447	444	-	2	-	0,8
070	DALHAUG	103	29	23	74	179	174	167	4	3	-	0,8
071	NYBORG	55	10	-	54	101	101	100	1	-	-	0,7
072	LIAN	2	2	2	-	2	:	:	:	:	:	:
081	ÅSVEIEN I	21	9	7	2	41	:	:	:	:	:	:
082	ÅSVEIEN II	99	47	46	29	154	154	143	5	6	-	0,6
083	STAVNE	104	42	23	10	184	184	99	27	55	1	0,7
084	SOMMERLYST	58	18	40	11	73	73	67	2	2	1	0,8
085	NYDALEN	30	15	6	5	44	44	13	2	4	9	0,7
086	HAVSTEIN I	47	28	9	32	60	60	55	2	2	-	0,7
087	HAVSTEIN II	100	29	22	74	198	198	196	1	1	-	0,8
088	HAVSTEIN III	192	34	14	172	215	215	204	7	1	-	0,7
089	HUFM	84	27	19	61	107	107	94	8	4	-	0,7
090	RØGNHEIM	132	56	75	46	175	175	160	11	4	-	0,8
091	MUNKVOLL	118	35	47	58	352	352	325	23	3	-	0,8
092	HAVSTAD	49	25	-	47	346	346	337	7	2	-	0,7
093	STORHAUGEN	115	69	63	44	141	140	129	4	7	-	0,7
094	FERSTAD I	72	40	38	17	102	102	96	4	2	-	0,7
095	FERSTADMARKA	213	134	75	120	272	272	220	22	14	2	0,7
096	UGLAMAKKA I	127	63	67	39	162	161	140	11	5	-	0,7
097	UGLAMAKKA II	220	129	76	102	260	259	211	7	17	12	0,7
098	LIEN	79	70	31	13	90	79	14	-	-	39	0,7
099	RØNNINGSTAD/STAVSET	92	64	24	37	114	114	73	7	5	13	0,8
100	HAUKÅSEN/KYSTADHAUGEN	173	76	62	86	232	232	194	30	5	-	0,7
101	DALGÅRD	44	36	3	34	46	45	41	-	-	4	0,7
104	SELSBAKK	130	55	57	24	188	188	139	15	11	6	0,7
105	GRANMOEN	126	32	6	118	226	226	218	6	-	-	0,8
106	FERSTAD II	130	39	68	54	168	168	159	6	1	-	0,8
107	MUNKVOLL I	42	8	10	28	337	337	333	2	1	1	0,8
108	MUNKVOLL II	77	5	46	30	298	298	294	4	-	-	0,9
109	HALSET	25	2	4	19	558	558	556	1	1	-	0,9
110	RØGNHEIM I	107	23	77	27	145	145	137	8	-	-	0,8
111	RØGNHEIM II	127	32	57	64	160	160	147	9	4	-	0,7
114	STUBBAN I	190	39	7	175	221	221	200	16	5	-	0,8
115	STUBBAN II	77	16	18	55	104	104	90	8	6	-	0,8
116	STUBBAN III	183	36	5	177	192	192	187	4	1	-	0,8
117	STUBBAN IV	83	24	-	81	110	110	96	9	5	-	0,8
118	NIDARVOLL I	126	28	49	69	184	184	158	14	10	-	0,8
119	NIDARVOLL II	76	28	45	24	102	102	91	1	9	-	0,8
121	NIDARVOLL III	92	11	33	52	166	164	143	12	6	-	0,8
122	TEMPE	51	7	11	2	129	123	38	20	54	-	0,8
123	BAGLERVEIEN	124	4	63	56	176	176	168	5	-	-	0,8
124	VALGRINDA/SØRGENFRI	99	16	45	24	333	333	282	20	21	-	0,8
125	SUNDLAND	110	65	16	87	130	130	124	4	2	-	0,7
126	HØEGGFN/NARDOSLETTA I	212	19	13	199	339	339	306	28	5	-	0,8
127	NARDOSLETTA II	198	33	100	81	504	504	477	16	6	1	0,8
128	NARDOSLETTA III	118	18	110	7	160	160	150	9	1	-	0,8
129	NARDO	82	26	40	38	157	157	136	18	3	-	0,7
130	LFRKENDAL I	38	1	-	-	96	96	38	37	18	-	0,6
131	VEISLETTA/LERKEND. II	53	3	7	-	184	184	106	22	52	-	0,7
132	BERG I	27	12	-	-	48	48	41	1	6	-	0,5
133	BERG II	61	25	7	1	98	98	94	2	2	-	0,5



TABELL 17. FORTS.. HOVEDTALL FOR HUS OG BEBODDE BØLIGER I DE ENKELTE TELLINGSKRETSE

TELLINGSKRETS	HUS				BEBODDE BØLIGER							BO- SAT- TE PR. RDM
	I ALT	AV DISSE:			I ALT	AV DISSE MED:						
		VÅN.HUS TILKN. GÅRDS- DRIFT. FRITTL. ENEBOI.	BYGGEGÅR			INNLAGT VANN I HUSET	EGET WC OG EGET BAD	WC OG BAD ELLERS	EGET FELLES WC OG UTEN BAD	EGET FELLES BAD OG UTEN WC		
			1946-	1961-								
1960	1970											
134 BERG III	89	18	3	5	200	198	135	24	39	-	0,6	
135 BERG IV	100	14	32	3	249	249	235	4	10	-	0,6	
136 TYHOLT I	160	45	32	13	302	302	266	22	14	-	0,6	
137 TYHOLT II	107	21	28	10	250	250	234	10	6	-	0,6	
138 BERG V	149	55	129	10	219	219	195	18	6	-	0,7	
139 BERG VI	164	57	78	68	277	277	260	14	3	-	0,7	
140 BLUSUVOLL I	99	21	56	10	213	213	196	15	2	-	0,6	
141 BLUSUVOLL II	39	6	22	15	254	254	251	-	2	-	0,8	
142 TYHOLT III	67	6	59	-	118	118	117	1	-	-	0,7	
143 PERSAUNET	99	20	39	38	204	204	179	9	15	-	0,7	
144 BRØSETFLATA I	64	37	44	10	78	76	70	5	1	-	0,7	
145 BRØSETFLATA II	55	1	-	54	392	392	376	16	-	-	0,8	
146 REITGJERDET	10	1	3	1	24	24	9	15	-	-	0,7	
147 BRØSETFLATA III	91	20	31	36	141	141	100	31	10	-	0,7	
148 ÅSVANG I	18	5	6	5	120	117	101	7	1	-	0,7	
149 ÅSVANG II	36	22	17	9	48	48	35	5	2	-	0,7	
150 ÅSVANG III	35	11	4	29	299	299	291	3	2	-	0,9	
151 ÅSVANG IV	143	26	94	43	350	350	290	53	6	1	0,9	
152 STEINDAL	150	24	1	146	492	492	483	7	-	1	0,7	
153 ØTHILLENBØRG	40	13	-	37	437	437	428	6	-	2	0,8	
155 ÅSVANG VI	59	43	3	48	75	75	59	5	2	-	0,7	
156 ÅSVANG VII	96	40	45	32	126	126	110	13	2	-	0,8	
157 ANGELLTRØA I	165	74	-	164	168	168	166	2	-	-	0,7	
158 ANGELLTRØA II	322	1	1	320	327	327	324	3	-	-	0,8	
159 GRANÅSLIA	93	59	10	75	168	168	160	-	3	-	0,8	
163 ÅSVANG X	95	58	8	82	107	107	98	2	4	1	0,8	
164 STRINDHEIM I	25	8	7	16	31	31	28	1	1	1	0,8	
165 STRINDHEIM II	128	36	77	25	263	261	242	7	5	1	0,7	
166 STRINDHEIM III	76	28	22	46	98	98	84	9	5	-	0,7	
167 STRINDHEIM IV	101	32	17	74	175	175	145	13	17	-	0,7	
168 STRINDHEIM V	30	1	7	14	310	310	287	22	1	-	0,9	
169 STRINDHEIM VI	25	9	16	2	90	90	55	32	1	-	0,8	
170 STRINDHEIM VII	181	53	111	24	353	353	278	58	17	-	0,6	
171 BAKAUNET	131	21	15	6	373	373	172	58	142	-	0,6	
172 STRINDHEIM VIII	161	34	70	11	348	348	243	41	64	-	0,7	
173 STRINDHEIM IX	75	8	33	4	218	218	194	7	17	-	0,7	
174 STRINDHEIM X	91	14	11	56	138	138	119	6	11	-	0,7	
175 N.CHARLOTTENLUND I/ROTV.	33	5	5	-	126	126	81	33	11	1	0,8	
176 N.CHARLOTTENLUND II	54	23	14	4	122	122	85	20	11	-	0,6	
177 Ø.CHARLOTTENLUND I	124	5	11	110	153	153	128	2	-	1	0,8	
178 Ø.CHARLOTTENLUND II	54	14	28	21	230	230	227	3	-	-	0,8	
179 Ø.CHARLOTTENLUND III	67	12	28	37	258	257	252	5	-	-	0,9	
180 Ø.CHARLOTTENLUND IV	280	26	24	254	292	292	291	-	1	-	0,8	
181 Ø.CHARLOTTENLUND V	182	55	51	109	233	233	197	21	9	1	0,7	
182 Ø.CHARLOTTENLUND VI	166	34	45	114	190	190	183	4	3	-	0,7	
183 RANHEIM I	72	30	44	20	109	109	88	15	3	1	0,7	
184 RANHEIM II	123	53	56	47	176	174	129	25	7	-	0,8	
185 RANHEIM III	104	28	26	59	134	134	114	8	2	-	0,8	
186 RANHEIM IV	88	38	27	26	251	251	197	28	10	2	0,8	
187 RANHEIM V	71	26	20	17	129	129	72	16	25	-	0,7	
188 RANHEIM VI	82	42	16	10	129	129	72	25	28	2	0,7	
189 REPPF I	61	27	14	36	70	70	61	2	1	4	0,8	
190 REPPF II	40	28	10	14	54	53	17	11	-	13	0,8	
199 DALHAUG	40	18	1	38	53	53	43	8	1	-	0,7	
200 HAVSTEINAUNET	29	1	-	28	375	375	372	-	3	-	0,8	
213 SKJFTNEMARKA	662	98	14	640	729	728	659	53	5	2	0,8	
216 HÅRSTADMARKA	61	49	20	37	67	67	51	8	1	4	0,8	
217 HEIMDAL I	139	104	54	56	169	169	131	12	7	2	0,8	
218 HEIMDAL II	98	64	36	34	126	126	89	9	17	1	0,7	
219 HEIMDAL III	82	49	45	24	255	255	235	8	11	1	0,9	
220 HEIMDAL IV	81	56	35	20	104	104	66	17	13	2	0,7	
221 HEIMDAL V	160	75	116	40	188	188	159	21	8	-	0,7	
222 HEIMDAL VI	40	28	10	20	50	50	33	6	5	3	0,7	
237 HEIMDAL VII	35	22	12	18	44	44	32	7	2	1	0,8	
239 HEIMDAL VIII	70	54	34	30	81	81	60	4	4	5	0,8	
240 HEIMDAL IX	202	158	42	126	226	224	181	6	8	14	0,8	
241 HEIMDAL X	130	97	42	59	199	198	156	10	13	8	0,7	
242 HEIMDAL XI	113	54	29	56	264	264	231	7	23	-	0,8	
243 HEIMDAL XII	67	36	38	10	103	103	62	24	15	-	0,7	
SPREDTBYGDE KRETSE I ALT	2 042	1 707	538	463	2 646	2 543	885	250	80	607	0,7	
001 I ØFTEN	23	21	10	2	23	11	1	-	2	2	0,8	
003 BYMARKA	49	38	13	5	69	61	18	15	-	9	0,7	
102 KYSTAD	6	6	-	-	10	10	3	3	-	3	0,9	
103 SELSBAKK	19	16	8	3	24	24	11	5	1	5	0,7	
112 BJORCKMYR	23	16	4	4	37	36	12	7	3	7	0,7	
113 LEIRA/BLAKLI/KASTBR.	53	38	12	13	80	80	46	6	-	17	0,7	
120 NIDARVOLL	75	43	18	28	98	96	65	6	3	7	0,7	

TABELL 17. FORTS., HOVEDTALL FOR HUS OG BEBODDE BOLIGER I DE ENKELTE TELLINGSKRETSE

TELLINGSKRETS	HUS				BEBODDE BOLIGER								BO-SAT-TE PR. ROM
	I ALT	AV DISSE:			I ALT	AV DISSE MED:							
		VÅN.HUS TILKN. GÅRDS- DRIFT. FRITTL. ENEBOL.	BYGGEÅR			INNLAGT VANN OG HUSET	EGET OG EGET BAD	WC OG BAD ELLERS	WC OG UTEN BAD	EGET ELLER FELLES WC OG UTEN BAD	EGET ELLER FELLES UTEN WC		
			1946- 1960	1961- 1970									
154 ÅSVANG V .....	68	51	21	23	88	86	22	6	-	18	0,9		
160 ÅSVANG VIII .....	36	22	13	8	52	52	26	-	-	9	0,7		
161 ÅSVANG IX .....	26	24	7	6	33	31	9	2	-	11	0,8		
162 SÅTERBAKKEN .....	35	28	17	7	43	42	9	3	1	15	0,7		
191 RANHEIM VII .....	30	25	9	6	41	41	8	1	4	14	0,8		
192 SOLBAKKEN I .....	84	71	16	19	113	104	13	16	1	36	0,7		
193 SOLBAKKEN II .....	69	63	14	15	78	68	10	4	-	23	0,9		
194 SOLBAKKEN III .....	14	10	2	1	24	23	-	-	-	11	0,8		
195 BRUROK I .....	43	40	11	11	53	47	-	-	-	20	0,8		
196 BRUROK II .....	17	17	3	2	23	20	1	-	-	12	0,5		
197 BRUROK III .....	84	68	17	27	113	111	10	2	-	56	0,7		
198 BJØRKMYS/EKLESBAKKEN	60	44	19	17	89	89	32	5	1	23	0,7		
201 LIAN/STAVSET .....	18	15	4	2	26	24	1	-	1	7	0,8		
202 RANHEIM VIII .....	8	7	-	2	13	13	8	2	-	-	0,6		
203 RFPPE .....	31	21	6	5	39	36	9	4	-	12	0,7		
211 TILLER .....	30	27	3	8	36	35	7	1	-	14	0,7		
212 SKJETNE .....	30	22	6	10	41	40	19	3	1	5	0,7		
214 ROSTEN/KROPPAN .....	51	38	16	22	74	74	47	15	3	3	0,7		
215 TORGÅRD .....	28	27	10	5	36	35	16	6	2	7	0,6		
231 LEINAN .....	93	81	21	16	143	141	44	29	-	29	0,6		
232 NYPAN .....	124	98	33	46	153	152	90	20	11	15	0,7		
233 ØKSTAD .....	39	39	8	5	51	51	28	6	2	12	0,6		
234 JFLLFIN .....	38	30	3	10	61	59	19	16	1	13	0,6		
235 SOLBERG .....	37	29	15	13	46	44	20	8	4	1	0,7		
236 KULSÅS .....	95	78	31	21	115	112	51	8	15	13	0,8		
238 KATTFM/HEGGSTAD .....	31	26	2	10	36	35	14	2	1	4	0,7		
244 LUND/HUSEBY .....	35	28	8	12	45	45	13	1	1	18	0,7		
251 MOLF .....	116	101	34	20	145	142	55	19	4	31	0,6		
252 STENF .....	70	68	12	5	81	80	20	8	4	19	0,6		
253 HANGERSLETTA .....	67	64	15	11	75	73	25	3	-	20	0,6		
254 SKJØSTAD .....	82	76	25	6	106	106	31	6	8	32	0,6		
255 HØSTAD .....	125	115	46	18	145	136	45	11	3	30	0,7		
256 FLAK .....	80	76	26	19	88	78	27	1	3	24	0,7		

## a. KRETSFORTEGNELSE

Krets- nr.	Navnet på kretsen	Krets- type <sup>1)</sup>	Omfang (Eiendommer med bebodde hus)
0	Uten fast bopel	0	..
1	Løften	S	Bergpynten, Bergsstua, Bergsjø, Bergtun, Bergura, Bjørklund, Borgly, Fjellheim, Fjordgløtt, Follafoten, Granheim, Granlia, Grushaugen, Holstvolden, Klemmetsaune, Kvilheim, Larssstua, Solbakken, Solgløtt II, Sommero, Steinberg, Strandheim.
2	Trolla	T	Se vedlegg 3.
3	Bymarka	S	Bakketua, Bangås, Birkely, Bjerkeli, Bjørkly, Fagerhaug, Fagersikten, Fjellseterstua, Granlia, Grønlund, Karistua, Ladevold, Lagmannsæter, Langloheim, Lian C 5, Lian 710 A, Lianhaug 7, Lille Gråkallen, Livang, Lykkebo, Nordre Tømmerdal, Nøysomhet, Roa, Ryphaugen, Schønningsdal, Skistua, Skogholt, Solbakken, Soleid, Soltun, Lian, Sommer-seter, Svalbergs plass, Sverresborg plass, Temper-vold, Torshaug gård, Tunga gård, Utsikten, Vestre Tømmerdal, Viervollen, Østre Tømmerdal.
4	Ilsvika/Vestre Ila	T	Se vedlegg 3.
5	Søndre Ilevollen	T	Se vedlegg 3.
6	Ila	T	Se vedlegg 3.
7	Midtbyen I	T	Se vedlegg 3.
8	Midtbyen II	T	Se vedlegg 3.
9	Midtbyen III	T	Se vedlegg 3.
10	Midtbyen IV	T	Se vedlegg 3.
11	Midtbyen V	T	Se vedlegg 3.
12	Midtbyen VI	T	Se vedlegg 3.
13	Midtbyen VII	T	Se vedlegg 3.
14	Midtbyen VIII	T	Se vedlegg 3.
15	Midtbyen IX	T	Se vedlegg 3.
16	Midtbyen X	T	Se vedlegg 3.
17	Øya I	T	Se vedlegg 3.
18	Øya II	T	Se vedlegg 3.
19	Elgeseter I	T	Se vedlegg 3.
20	Elgeseter II	T	Se vedlegg 3.
21	Elgeseter III	T	Se vedlegg 3.
22	Vollan	T	Se vedlegg 3.
23	Vollabakken	T	Se vedlegg 3.
24	Singsaker I	T	Se vedlegg 3.
25	Singsaker II	T	Se vedlegg 3.
26	Øvre Baklandet/ Lillegårdsbakken	T	Se Vedlegg 3.

1) T = Tettbygd krets. S = Spredtbygd krets.

## a. KRETSTFORTEGNELSE (forts.)

Krets- nr.	Navnet på kretsen	Krets- type	Omfang (Eiendommer med bebodde hus)
27	Nedre Bakklandet I	T	Se Vedlegg 3.
28	Kristiansten	T	Se vedlegg 3.
29	Øvre Rosenborg I	T	Se vedlegg 3.
30	Nedre Bakklandet II/ Kirkesletta I	T	Se vedlegg 3.
31	Nedre Bakklandet III/ Kirkesletta II	T	Se vedlegg 3.
32	Bispehaugen	T	Se vedlegg 3.
33	Øvre Rosenborg II	T	Se vedlegg 3.
34	Nedre Rosenborg I	T	Se vedlegg 3.
35	Nedre Rosenborg II	T	Se vedlegg 3.
36	Øvre Rosenborg III	T	Se vedlegg 3.
37	Solhaug/Bakaunet	T	Se vedlegg 3.
38	Nedre Rosenborg III/ Buran I	T	Se vedlegg 3.
39	Nedre Rosenborg IV	T	Se vedlegg 3.
40	Buran II	T	Se vedlegg 3.
41	Lademoen I	T	Se vedlegg 3.
42	Lademoen II/Buran III	T	Se vedlegg 3.
43	Ulstadløkken	T	Se vedlegg 3.
44	Voldsminde	T	Se vedlegg 3.
45	Lademoen III	T	Se vedlegg 3.
46	Lilleby/Jarlheimsletta	T	Se vedlegg 3.
47	Ladehalvøya I	T	Se vedlegg 3.
48	Ladehalvøya II	T	Se vedlegg 3.
49	Ladehalvøya III	T	Se vedlegg 3.
50	Ladehalvøya IV	T	Se vedlegg 3.
51	Ladehalvøya V	T	Se vedlegg 3.
52	Ladehalvøya VI	T	Se vedlegg 3.
53	Ladehalvøya VII	T	Se vedlegg 3.
54	Ladehalvøya VIII	T	Se vedlegg 3.
55	Ladehalvøya IX	T	Se vedlegg 3.
56	Ladehalvøya X	T	Se vedlegg 3.
57	Ladehalvøya XI	T	Se vedlegg 3.
58	Ladehalvøya XII	T	Se vedlegg 3.
59	Møllebakken	T	Se vedlegg 3.
60	Fagerlia	T	Se vedlegg 3.
61	Schønningsdal	T	Se vedlegg 3.

## a. KRETSTORTEGNELSE (forts.)

Krets- nr.	Navnet på kretsen	Krets- type	Omfang (Eiendommer med bebodde hus)
62	Hammersborg	T	Se vedlegg 3.
63	Sverresborg I	T	Se vedlegg 3.
64	Nidareid/Dyrborg	T	Se vedlegg 3.
65	Gamle Åsvei	T	Se vedlegg 3.
66	Sverresli	T	Se vedlegg 3.
67	Sverresborg II	T	Se vedlegg 3.
68	Johnsens Minde/Valset	T	Se vedlegg 3.
69	Nøisomhet/Johnsborg	T	Se vedlegg 3.
70	Dalhaug	T	Se vedlegg 3.
71	Nyborg	T	Se vedlegg 3.
72	Lian	T	Se vedlegg 3.
81	Åsveien I	T	Se vedlegg 3.
82	Åsveien II	T	Se vedlegg 3.
83	Stavne	T	Se vedlegg 3.
84	Sommerlyst	T	Se vedlegg 3.
85	Nydalen	T	Se vedlegg 3.
86	Havstein I	T	Se vedlegg 3.
87	Havstein II	T	Se vedlegg 3.
88	Havstein III	T	Se vedlegg 3.
89	Hoem	T	Se vedlegg 3.
90	Rognheim	T	Se vedlegg 3.
91	Munkvoll	T	Se vedlegg 3.
92	Havstad	T	Se vedlegg 3.
93	Storhaugen	T	Se vedlegg 3.
94	Ferstad I	T	Se vedlegg 3.
95	Ferstadmarka	T	Se vedlegg 3.
96	Uglamarka I	T	Se vedlegg 3.
97	Uglamarka II	T	Se vedlegg 3.
98	Lian	T	Se vedlegg 3.
99	Rønningstad/Stavset	T	Se vedlegg 3.
100	Haukåsen/Kystadhaugen	T	Se vedlegg 3.
101	Dalgård	T	Se vedlegg 3.
102	Kystad	S	Gnr. 104 bnr. 1, 19, 28 Og 42.
103	Selsbakk	S	Gnr. 101 bnr. 6, 19, 37, 60 og 61, gnr. 104 bnr. 5, 32, 60, 61, 103, 118, 302, 318, 331, 337, 355, 362, 400, 436 og 481.
104	Selsbakk	T	Se vedlegg 3.
105	Granmoen	T	Se vedlegg 3.

## a. KRETSFORTEGNELSE (forts.)

Krets- nr.	Navnet på kretsen	Krets- type	Omfang (Eiendommer med bebodde hus)
106	Ferstad II	T	Se vedlegg 3.
107	Munkvoll I	T	Se vedlegg 3.
108	Munkvoll II	T	Se vedlegg 3.
109	Halset	T	Se vedlegg 3.
110	Rognheim I	T	Se vedlegg 3.
111	Rognheim II	T	Se vedlegg 3.
112	Bjørkmyr	S	Brattsbergv. 229, gnr. 92 bnr. 5, 7/8, 14-18, 23-27, 43, 45, 48, 50, 67 og 72.
113	Leira/Blakli/ Kastbrekka	S	Gnr. 78 bnr. 1, 2, 4, 6 og 9, gnr. 83 bnr. 1, 4 og 5, gnr. 84 bnr. 1, gnr. 85 bnr. 2, 5 og 19, gnr. 86 bnr. 1, gnr. 87 bnr. 1, 4 og 5, gnr. 88 bnr. 2 og 4-6, gnr. 89 bnr. 1, gnr. 90 bnr. 1, 2, 4, 6, 18-21, 23, 26 og 35-37.
114	Stubban I	T	Se vedlegg 3.
115	Stubban II	T	Se vedlegg 3.
116	Stubban III	T	Se vedlegg 3.
117	Stubban IV	T	Se vedlegg 3.
118	Nidarvoll I	T	Se vedlegg 3.
119	Nidarvoll II	T	Se vedlegg 3.
120	Nidarvoll	S	Gnr. 72 bnr. 2 og 11, gnr. 75 bnr. 1, gnr. 77 bnr. 2, 3, 10, 11 og 18, gnr. 84 bnr. 2, 3 og 5, gnr. 85 bnr. 17, 18, 21, 24-26, 30, 31, 34,41 og 100, gnr. 92 bnr. 4, 6, 11, 12, 19, 22, 28, 29, 31, 32, 37, 38, 51, 52, 57, 58, 60, 62-66, 68, 69, 73, 75, 77-93, 85-88, 90, 92, 93, 99, 105 og 111.
121	Nidarvoll III	T	Se vedlegg 3.
122	Tempe	T	Se vedlegg 3.
123	Baglerveien	T	Se vedlegg 3.
124	Valgrinda/Sorgenfri	T	Se vedlegg 3.
125	Sundland	T	Se vedlegg 3.
126	Hoeggen/Nardosletta I	T	Se vedlegg 3.
127	Nardosletta II	T	Se vedlegg 3.
128	Nardosletta III	T	Se vedlegg 3.
129	Nardo	T	Se vedlegg 3.
130	Lerkendal I	T	Se vedlegg 3.
131	Veisletta/Lerkendal II	T	Se vedlegg 3.
132	Berg I	T	Se vedlegg 3.
133	Berg II	T	Se vedlegg 3.
134	Berg III	T	Se vedlegg 3.
135	Berg IV	T	Se vedlegg 3.

## a. KRETSTFORTEGNELSE (forts.)

Krets- nr.	Navnet på kretsen	Krets- type	Omfang (Eiendommer med bebodde hus)
136	Tyholt I	T	Se vedlegg 2.
137	Tyholt II	T	Se vedlegg 3.
138	Berg V	T	Se vedlegg 3.
139	Berg VI	T	Se vedlegg 3.
140	Blusuvoll I	T	Se vedlegg 3.
141	Blusuvoll II	T	Se vedlegg 3.
142	Tyholt III	T	Se vedlegg 3.
143	Persaunet	T	Se vedlegg 3.
144	Brøsetflata I	T	Se vedlegg 3.
145	Brøsetflata II	T	Se vedlegg 3.
146	Reitgjerdet	T	Se vedlegg 3.
147	Brøsetflata III	T	Se vedlegg 3.
148	Åsvang I	T	Se vedlegg 3.
149	Åsvang II	T	Se vedlegg 3.
150	Åsvang III	T	Se vedlegg 3.
151	Åsvang IV	T	Se vedlegg 3.
152	Steindal	T	Se vedlegg 3.
153	Othilienborg	T	Se vedlegg 3.
154	Åsvang V	S	Bakketun, Bjørklund, Kråa, Kvernstugu, Lia, Lunheim, Malmli, Myrvang, Rabben, Rognheim, Skogbrynet, Solstua, St. Hanshaug, Sætheråsen, Vårbakken, gnr. 43 bnr. 1, 2, 5, 8, 9, 11, 12, 15-17 og 23, gnr. 45 bnr. 1 og 3, gnr. 46 bnr. 1, gnr. 48 bnr. 1 og 9, gnr. 80 bnr. 1, 3 Skogly, 8, 9, 11-13, 16-24, 27, 28, 30-34, 38 og 41, gnr. 81 bnr. 1, 2, 5 og 6, gnr. 82 bnr. 2, gnr. 86 bnr. 2.
155	Åsvang VI	T	Se vedlegg 3.
156	Åsvang VII	T	Se vedlegg 3.
157	Angelltrøa I	T	Se vedlegg 3.
158	Angelltrøa II	T	Se vedlegg 3.
159	Granåslia	T	Se vedlegg 3.
160	Åsvang VIII	S	Gnr. 16 bnr. 35, gnr. 19 bnr. 129 og 156, gnr. 42 bnr. 3, 6, 17, 19-21, 24, 27 og 29, gnr. 48 bnr. 2-8, 12, 15, 18, 19, 24, 26, 27, 29, 36 og 42, gnr. 49 bnr. 1, 7 og 14.
161	Åsvang IX	S	Gnr. 19 bnr. 1, 7, 17, 22, 31, 124 og 131, gnr. 41 bnr. 1, 2 og 13-15, gnr. 42 bnr. 1, 2, 4, 9, 13, 14, 18, 28, 31 og 32.
162	Sæterbakken	S	Gnr. 19 bnr. 6 og 115, gnr. 21 bnr. 10 og 57, gnr. 38 bnr. 68, gnr. 39 bnr. 1, 4-6, 8, 11, 16 og 17, gnr. 40 bnr. 1-3, 5-10, 12, 13, 15 og 18, gnr. 41 bnr. 4-6, 9 og 12, gnr. 48 bnr. 44.
163	Åsvang X	T	Se vedlegg 3.

## a. KRETSFORTEGNELSE (forts.)

Krets- nr.	Navnet på kretsen	Krets- type	Omfang (Eiendommer med bebodde hus)
164	Strindheim I	T	Se vedlegg 3.
165	Strindheim II	T	Se vedlegg 3.
166	Strindheim III	T	Se vedlegg 3.
167	Strindheim IV	T	Se vedlegg 3.
168	Strindheim V	T	Se vedlegg 3.
169	Strindheim VI	T	Se vedlegg 3.
170	Strindheim VII	T	Se vedlegg 3.
171	Bakaunet	T	Se vedlegg 3.
172	Strindheim VIII	T	Se vedlegg 3.
173	Strindheim IX	T	Se vedlegg 3.
174	Strindheim X	T	Se vedlegg 3.
175	Nedre Charlottenlund I/ Rotvoll	T	Se vedlegg 3.
176	Nedre Charlottenlund II	T	Se vedlegg 3.
177	Øvre Charlottenlund I	T	Se vedlegg 3.
178	Øvre Charlottenlund II	T	Se vedlegg 3.
179	Øvre Charlottenlund III	T	Se vedlegg 3.
180	Øvre Charlottenlund IV	T	Se vedlegg 3.
181	Øvre Charlottenlund V	T	Se vedlegg 3.
182	Øvre Charlottenlund VI	T	Se vedlegg 3.
183	Ranheim I	T	Se vedlegg 3.
184	Ranheim II	T	Se vedlegg 3.
185	Ranheim III	T	Se vedlegg 3.
186	Ranheim IV	T	Se vedlegg 3.
187	Ranheim V	T	Se vedlegg 3.
188	Ranheim VI	T	Se vedlegg 3.
189	Reppe I	T	Se vedlegg 3.
190	Reppe II	T	Se vedlegg 3.
191	Ranheim VII	S	Gnr. 26 bnr. 1, 2, 5, 9, 10, 12, 14, 15, 17-19, 21 og 24, gnr. 27 bnr. 1, 2, 4-6, 8, 10 og 11, gnr. 28 bnr. 1/2/3-6.
192	Solbakken I	S	Rottop, gnr. 29 bnr. 1, 7, 9-14, 16, 22, 25, 27, 33, 34, 36, 37, 45, 48, 50, 54, 57, 59-61, 71, 73 og 77, gnr. 30 bnr. 1, 5, 9, 16, 30, 31 og 34, gnr. 31 bnr. 1, 2, 4, 6 og 8, gnr. 32 bnr. 1, gnr. 33 bnr. 1-3, 6, 8 og 18, gnr. 34 bnr. 1-3, 5, 6, 12 og 22, gnr. 35 bnr. 1, gnr. 148 bnr. 1 og 2, gnr. 149 bnr. 1, gnr. 150 bnr. 1, 3, 4, 7, 15 og 17, gnr. 151 bnr. 4 og 5, gnr. 152 bnr. 1/2.



## a. KRETSTFORTEGNELSE (forts.)

Krets- nr.	Navnet på kretsen	Krets- type	Omfang (Eiendommer med bebodde hus)
193	Solbakken II	S	Gnr. 23 bnr. 27, gnr. 36 bnr. 3/12, 1, 5, 11, 19 og 22, gnr. 37 bnr. 5, 16, 20, 21, 23, 30, 32, 36, 40, 52, 66-68, 87, 91, 95, 106, 109, 110 og 134, gnr. 38 bnr. 1-5, 7, 9, 16, 20, 23, 24, 26, 27, 36, 38-40, 46, 49-51, 57-59, 63-65, 67, 71, 72, 80, 81, 84 og 85, gnr. 48 bnr. 36.
194	Solbakken III	S	Siimshaug, gnr. 132 bnr. 1-4 og 7, gnr. 133 bnr. 1, 2, 4 og 8-10, gnr. 134 bnr. 16 og 21.
195	Brurok I	S	Lyngstua og Ostad, gnr. 122 bnr. 6 og 8, gnr. 126 bnr. 4 og 13, gnr. 129 bnr. 1, 2, 4 og 5, gnr. 130 bnr. 1-5, 14 og 30, gnr. 131 bnr. 1, gnr. 132 bnr. 2, gnr. 134 bnr. 1, 2, 4, 12, 17, 19, 20, 33, 35, 38, 39, 43, 46 og 47, gnr. 135 bnr. 1, 3, 22, 36, gnr. 136 bnr. 1 og 2.
196	Brurok II	S	Gnr. 125 bnr. 5, gnr. 138 bnr. 1, gnr. 139, bnr. 2, 4, 6, 8, 10, 24 og 63, gnr. 141 bnr. 1, gnr. 142 bnr. 1 og 2, gnr. 143 bnr. 1.
197	Brurok III	S	Høgheim, Røskebo, gnr. 117 bnr. 2, gnr. 119 bnr. 1, 2, 5-7, 9, 12, 13 og 15-19, gnr. 120 bnr. 1-4 og 10-13, gnr. 121 bnr. 1, 2, 5, 7-10, 16, 18, 20, 22 og 24-27, gnr. 122 bnr. 1, 2, 4, 5, 7, 9, 10, 12 og 13, gnr. 123 bnr. 1-3 og 5-7, gnr. 124 bnr. 3, gnr. 125 bnr. 1, 4, 7, 9 og 12, gnr. 126 bnr. 1, 3-5, 7, 8, 10, 12 og 15, gnr. 127 bnr. 1, 5, 6, 8 og 10, gnr. 133 bnr. 4.
198	Bjørkmyr/Eklesbakken	S	Gnr. 111 bnr. 1-3, 5, 8, 12 og 14, gnr. 112 bnr. 1/5, 2, 4, 6 og 7, gnr. 113 bnr. 1-6 og 8, gnr. 114 bnr. 1-3, gnr. 115 bnr. 1-7, gnr. 116 bnr. 1-11, 15 og 21-23, gnr. 117 bnr. 1, 2 Randli nedre, 8-12, 15, 16, 18, 20, 21, 23 og 28, gnr. 119 bnr. 3.
199	Dalhaug	T	Se vedlegg 3.
200	Havsteinaunet	T	Se vedlegg 3.
201	Lian/Stavset	S	Gnr. 104 bnr. 75, gnr. 106 bnr. 1, gnr. 107 bnr. 1, 24/29 og 34 og gnr. 108 bnr. 1, 2, 5, 35, 47, 65, 66 og 89.
202	Ranheim VIII	S	Gnr. 19 bnr. 3 og 4, gnr. 20 bnr. 1, gnr. 21 bnr. 1.
203	Reppe	S	Gnr. 23 bnr. 1 Vestre Ranheim, 58, 73 og 99, gnr. 24 bnr. 51, 55, 59 og 118, gnr. 25 bnr. 1, 5, 8-10, 65 og 96, gnr. 29 bnr. 4, 5, 15, 17, 26, 41 og 69, gnr. 34 bnr. 17.
211	Tiller	S	Lykkebo, gnr. 326 bnr. 1, 2 og 8, gnr. 327 bnr. 1-3, 5, 7-9 og 11, gnr. 328 og gnr. 329.
212	Skjetne	S	Gnr. 322 bnr. 1 og 2, gnr. 323 bnr. 1, 3, 4, 6, 7, 16, 52, 71, 83 og 159, gnr. 324 bnr. 1 og 2, gnr. 325 bnr. 1 og 54, gnr. 324/325 bnr. 3/2 og 5/3.
213	Skjetnemarka	T	Se vedlegg 3.
214	Rosten/Kroppan	S	Audtun, Fosseskansen, Mikkeltun, Rosten Ø, Tonstad camping, gnr. 315 bnr. 291, gnr. 316 bnr. 397, 398 og 423, gnr. 317, gnr. 318, gnr. 319, gnr. 320, gnr. 321, gnr. 322 bnr. 37, gnr. 323 bnr. 61, gnr. 326 bnr. 26 og 68.
215	Torgård	S	Gnr. 309 bnr. 1, gnr. 310, gnr. 311, gnr. 312, gnr. 313 bnr. 1-3, 7, 24, 71, 90 og 120, gnr. 314.
216	Hårstadmarka	T	Se vedlegg 3.
217	Heimdahl I	T	Se vedlegg 3.

## a. KRETSFORTEGNELSE (forts.)

Krets- nr.	Navnet på kretsen	Krets- type	Omfang (Eiendommer med bebodde hus)
218	Heimdal II	T	Se vedlegg 3.
219	Heimdal III	T	Se vedlegg 3.
220	Heimdal IV	T	Se vedlegg 3.
221	Heimdal V	T	Se vedlegg 3.
222	Heimdal VI	T	Se vedlegg 3.
231	Leinan	S	Gnr. 153-160, gnr. 161 bnr. 1-4.
232	Nypan	S	Gnr. 162-164, 167, 201-205, 207 og gnr. 212 bnr. 1.
233	Okstad	S	Gnr. 208-211, gnr. 212 bnr. 4 og 11, gnr. 213-217.
234	Jellein	S	Gnr. 161 bnr. 8, gnr. 165 bnr. 1-3 og 6, gnr. 166, 168-173, 182 og 183.
235	Solberg	S	Nyheim, gnr. 165 bnr. 22, gnr. 179 bnr. 1, 3 og 4, gnr. 180, gnr. 181 bnr. 2, 4, 17-19, 22, 23, 32-35 og 40.
236	Kulsås	S	Solhaug, Solstua, gnr. 179 bnr. 54, gnr. 179/180 bnr. 2/5/7, gnr. 180 bnr. 37, gnr. 184-191, gnr. 193 og 195.
237	Heimdal VII	T	Se vedlegg 3.
238	Kattem/Heggstad	S	Gnr. 174 bnr. 1, 5, 6 og 8, gnr. 175 bnr. 1 og 2, gnr. 198 bnr. 1-3, 11, 14, 66 og 67, gnr. 199 bnr. 1-3, 9, 13 og 16, gnr. 200, gnr. 315 bnr. 292.
239	Heimdal VIII	T	Se vedlegg 3.
240	Heimdal IX	T	Se vedlegg 3.
241	Heimdal X	T	Se vedlegg 3.
242	Heimdal XI	T	Se vedlegg 3.
243	Heimdal XII	T	Se vedlegg 3.
244	Lund/Huseby	S	Gnr. 177 bnr. 1, 3, 12, 23, 47, 63, 66, 68, 75, 78, 97, 103, 114, 133 og 155, gnr. 178, gnr. 194 bnr. 20, gnr. 196 bnr. 3, 13-15, 18, 21, 22 og 33, gnr. 197 bnr. 1 og 4.
251	Mule	S	Gnr. 218-230, gnr. 231 bnr. 4, gnr. 241 bnr. 9, gnr. 244 bnr. 6, gnr. 290 bnr. 11, gnr. 293 bnr. 11, gnr. 294 bnr. 6, gnr. 296 bnr. 2 og 5.
252	Stene	S	Gnr. 231 bnr. 1-3, 5, 9 og 11, gnr. 232-240, gnr. 241 bnr. 1, 3, 5 og 6, gnr. 242, 243, gnr. 244 bnr. 1, 3-5 og 8.
253	Hangersletta	S	Gnr. 245-249, gnr. 250 bnr. 1, 2, 5, 7, 10 og 12, gnr. 251-255.
254	Skjøstad	S	Gnr. 250 bnr. 3 og 4, gnr. 264 bnr. 1 Brenslan, gnr. 277 bnr. 4, gnr. 280-283, 285-289, gnr. 290 bnr. 1, 3/4, 5, 6, 8 og 12, gnr. 291, 292, gnr. 293 bnr. 1-3, 8-10, 12, 14 og 16, gnr. 293/294 bnr. 4/4, gnr. 294 bnr. 1-3, 5, 7 og 12-15, gnr. 295, gnr. 296 bnr. 1 og 4, gnr. 297 og 298.
255	Høstad	S	Gnr. 256-260, gnr. 261 bnr. 3, gnr. 270-276, gnr. 277 bnr. 1-3 og 8, gnr. 278 og 279.
256	Flak	S	Åsly, gnr. 261 bnr. 1, 2, 4, 6 og 8-11, gnr. 262, 263, gnr. 264 bnr. 1 Groseth Søndre og bnr. 2, gnr. 265-269.

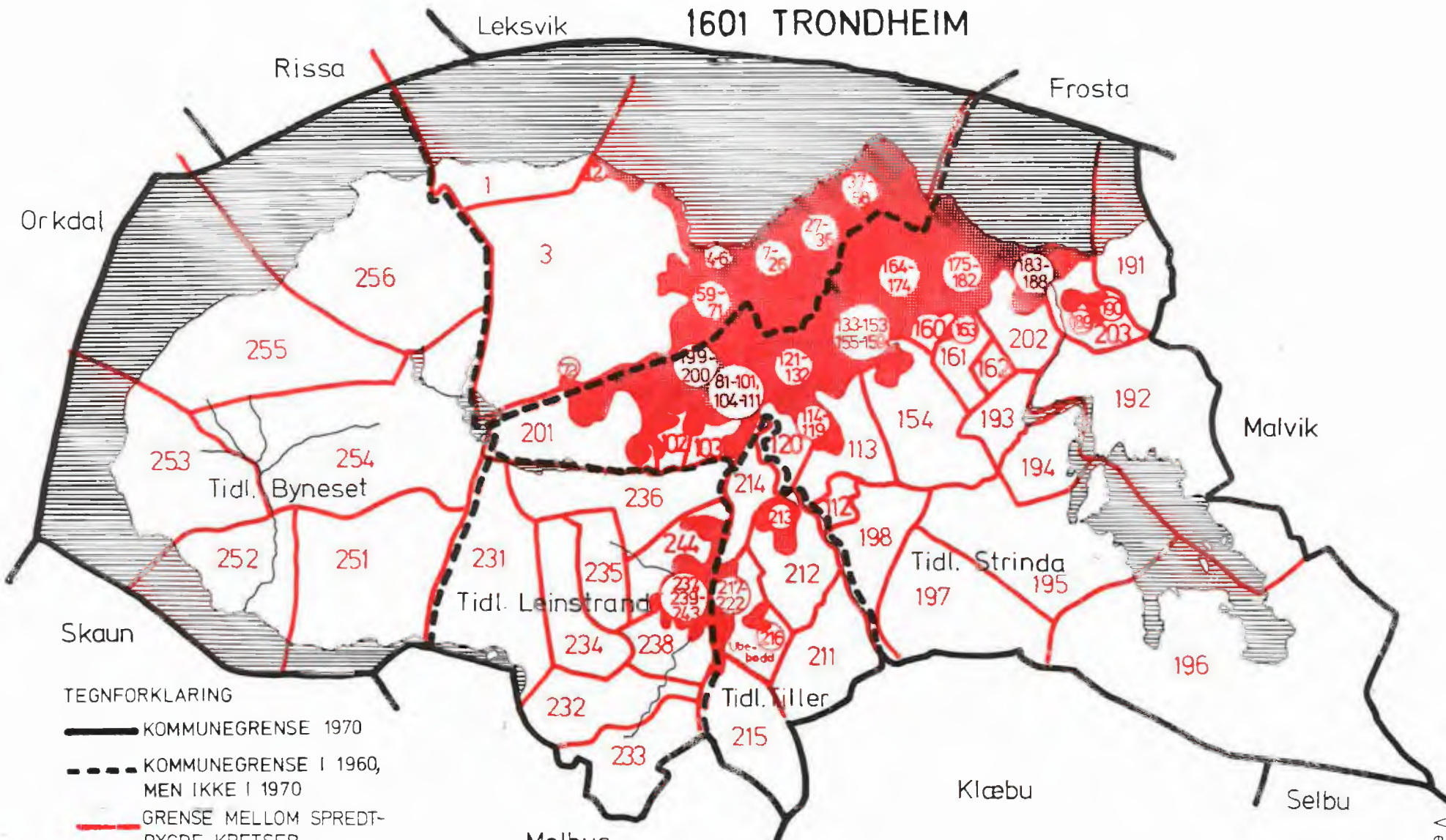
## b. INNDELINGEN I SOGN PR. 1. NOVEMBER 1970

Navnet på sognet	Omfang (tellingskretsnr.)	Navnet på sognet	Omfang (tellingskretsnr.)
Ilen	1-6 og 59-72	Strinda	112-163, 192 og 193
Vår Frue kirke	7-11 og 23-26	Lade	164-191, 202 og 203
Domkirken	12-22	Bratsberg	194-198
Bakklandet	27-36	Tiller	211-222
Lademoen	37-58	Leinstrand	231-244
Byåsen	81-111 og 199-201	Byneset	251-256

## c. OVERSIKT OVER ENDRINGENE I KOMMUNEINDELINGEN MELLOM TELLINGEN I 1960 OG TELLINGEN I 1970

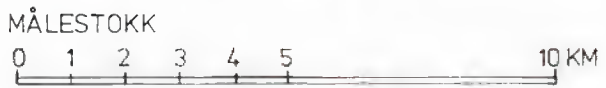
Kretsnr. i 1970-tellingen	Kommune i 1960-tellingen	Kretsnr. i 1970-tellingen	Kommune i 1960-tellingen
1-72	1601 Trondheim		
81-203	1660 Strinda	231-244	1654 Leinstrand
211-222	1661 Tiller	251-256	1655 Bryneset

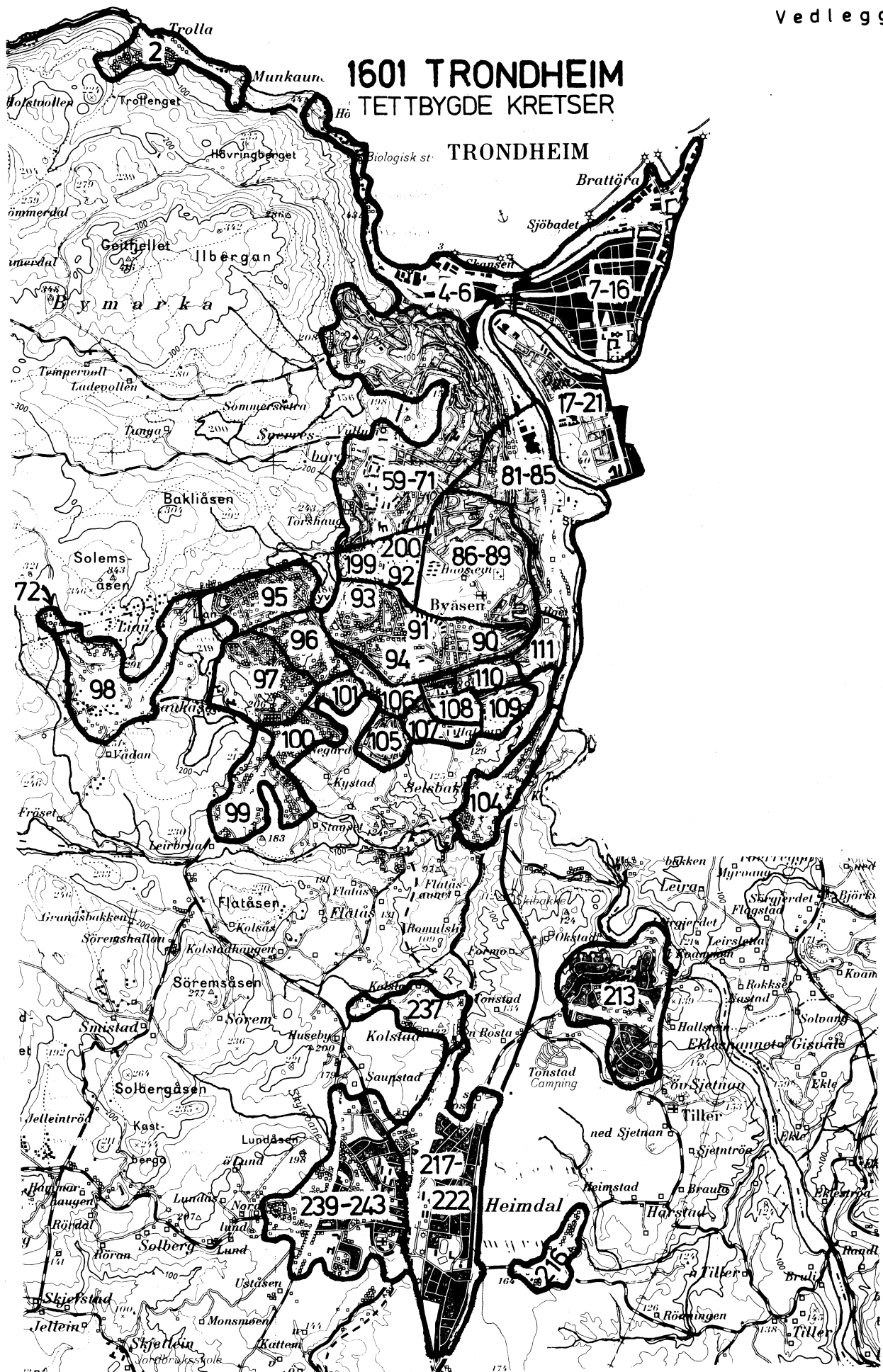
# 1601 TRONDHEIM



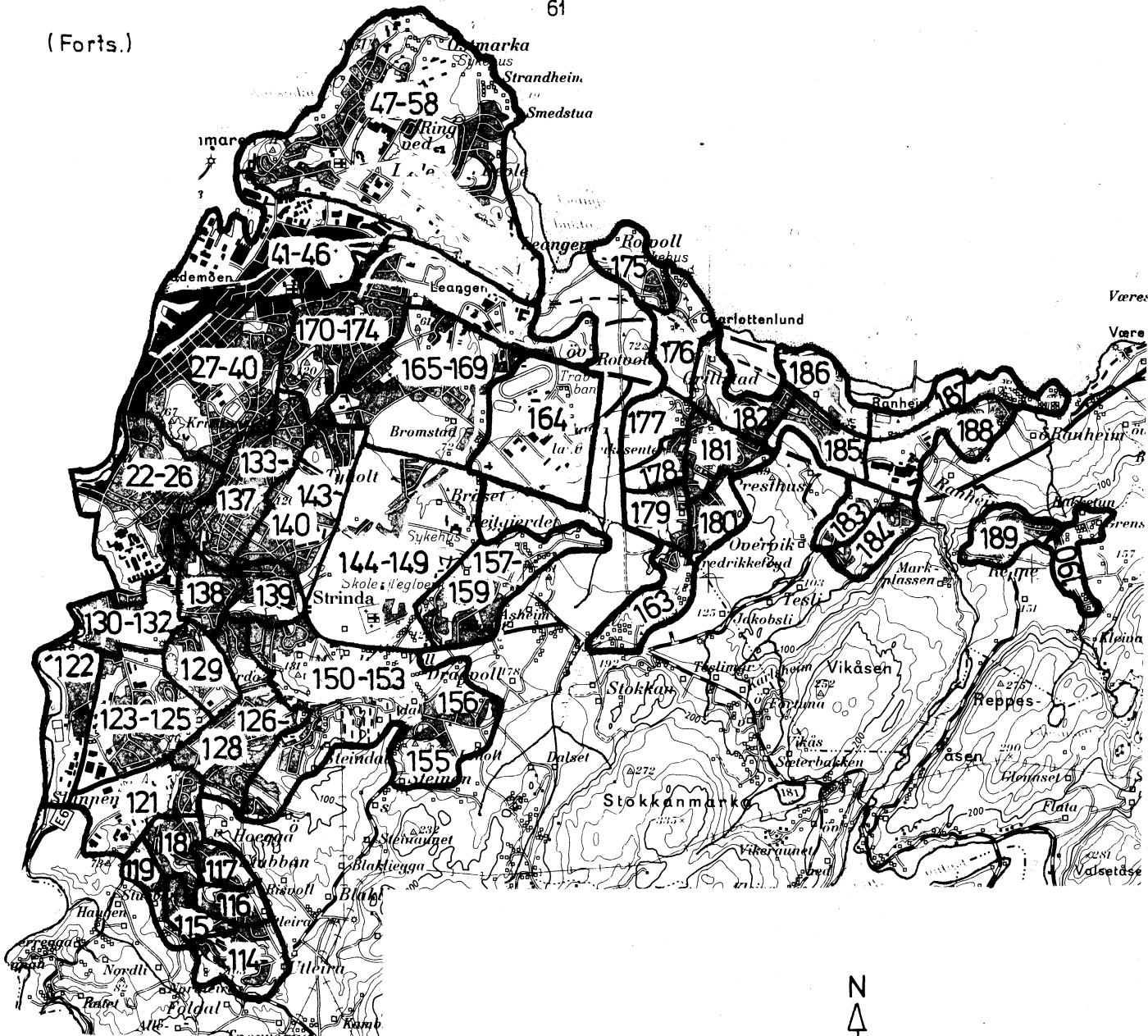
**TEGNFORKLARING**

- KOMMUNEGRENSE 1970
- - -** KOMMUNEGRENSE I 1960, MEN IKKE I 1970
- GRENSE MELLOM SPREDTBYGDE KRETSE
- 154** NR. PÅ SPREDTBYGD KRETS
- 213** TETTBYGD KRETS MED NR.






(Forts.)



TEGNFORKLARING

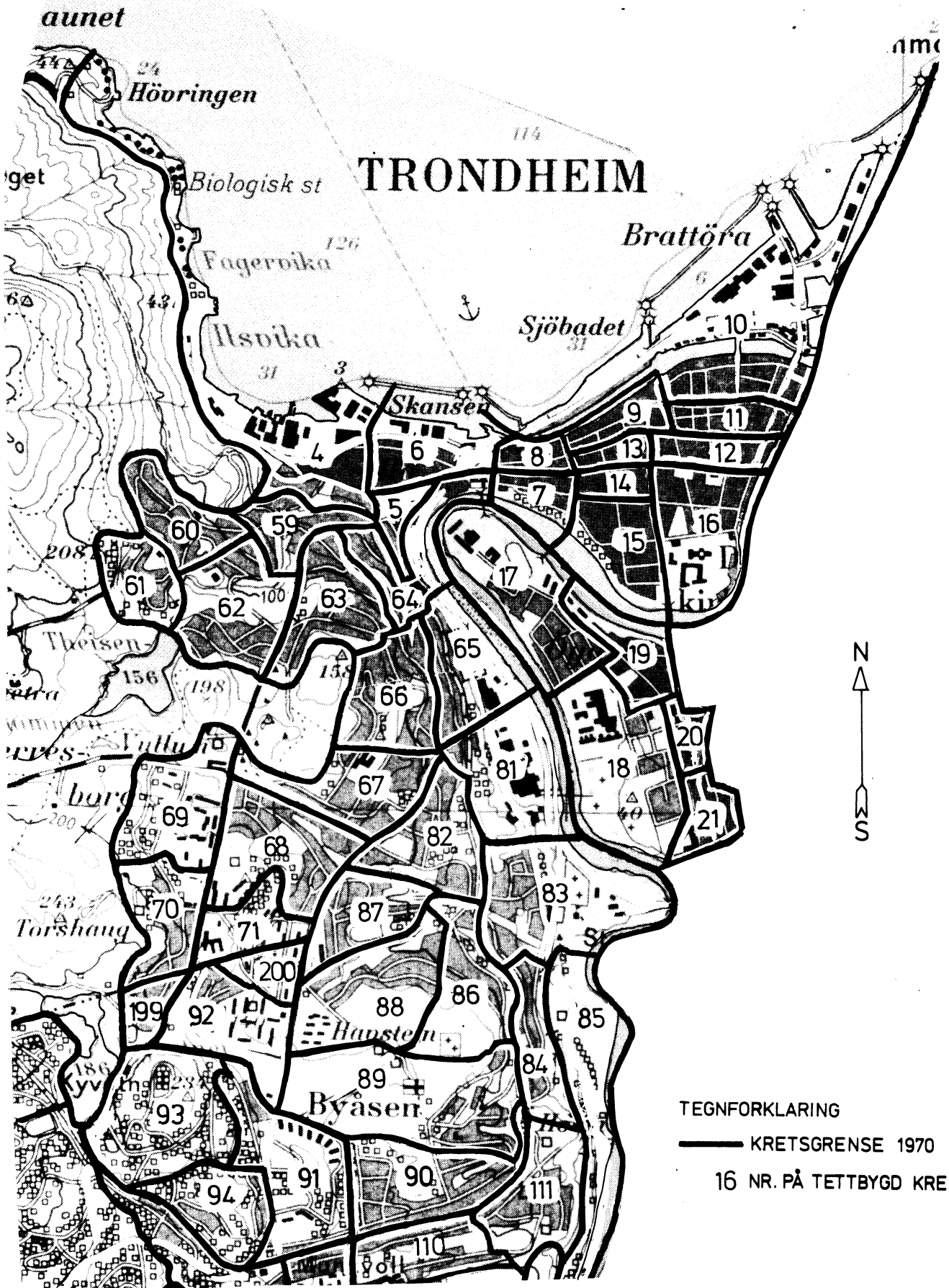
- KRETSGRENSE 1970
- 133 NR. PÅ TETTBYGD KRETS

MÅLESTOKK 1: 50 000



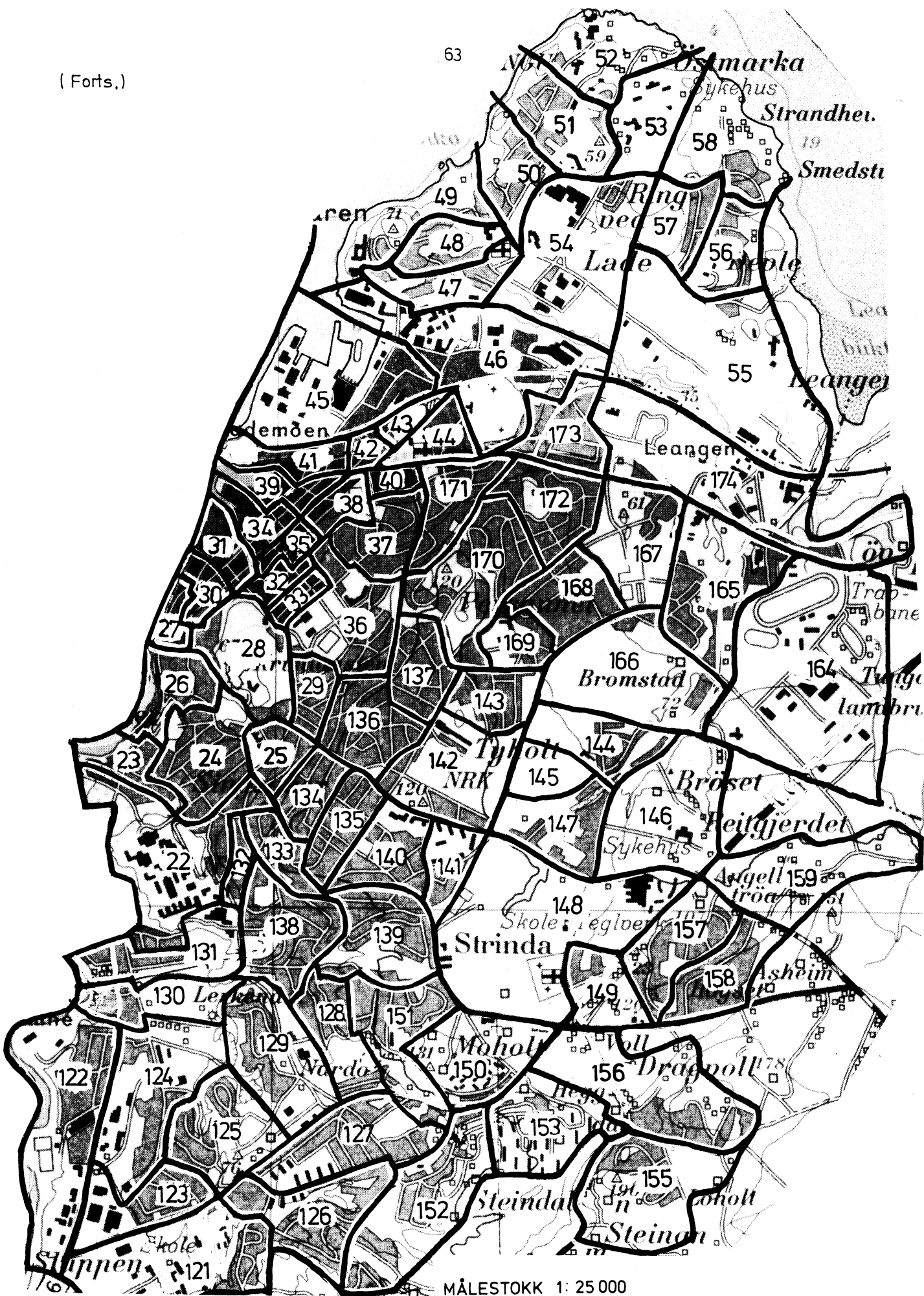
Med samtykke fra Norges Geografiske Oppmåling er N G O's kartmateriale brukt som kartgrunnlag.

(Forts.)

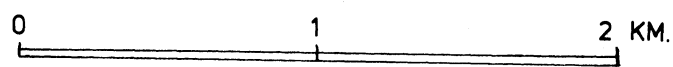


TEGNFORKLARING  
 — KRETSGRENSE 1970  
 16 NR. PÅ TETTBYGD KRETS

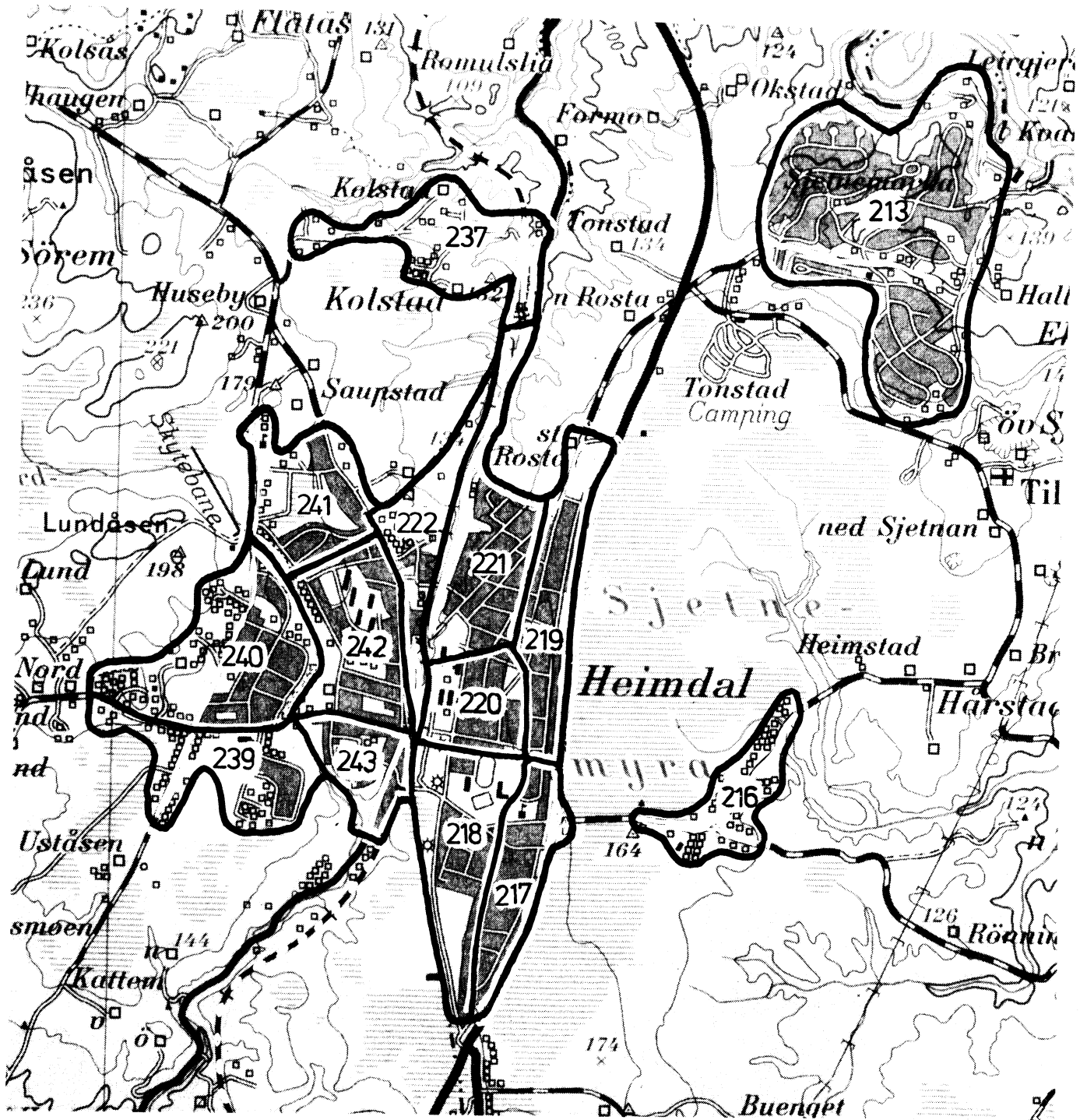
(Forts.)



MÅLESTOKK 1: 25 000







Med samtykke fra Norges Geografiske Oppmåling er N G O's kartmateriale brukt som kartgrunnlag. Kartet er oppfotografert fra N G O's serie M 711.