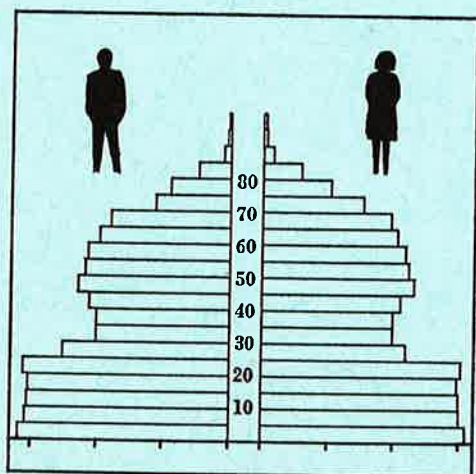


STATISTISKE KOMMUNEHEFTER



# FOLKE- OG BOLIGTELLING

1. NOVEMBER 1970

0216 **NESODDEN**

STATISTISK SENTRALBYRÅ  
OSLO

STATISTISKE KOMMUNEHEFTER



FOLKE- OG BOLIGTELLING  
1. NOVEMBER 1970

0216 NESODDEN

STATISTISK SENTRALBYRÅ  
OSLO 1973



## FORORD

Den første statistikken utarbeidd på grunnlag av oppgaver til folketellingen i 1970, ble publisert i desember 1971 i heftet "Folkemengden etter alder og ekteskapeleg status, 31. desember 1970".

I serien Statistiske kommunehefter legger Statistisk Sentralbyrå fram de viktigste resultater fra Folke- og bolig telling 1970 for hver enkelt kommune. Heftene vil bli utgitt fra midten av 1972 til siste halvdel av 1973. Da kontrollen av tellingsoppgavene ikke er avsluttet når kommuneheftene utarbeides, er tallene i disse heftene foreløpige.

Endelige tall for hele landet vil bli publisert i 6 hefter som ventes å bli utgitt i 1974. Disse publikasjonene vil også inneholde tabeller med geografiske fordelinger. I tillegg til de tabellene som blir trykt, vil det bli utarbeidd tabeller med mer detaljert statistikk. På grunnlag av tellingsresultatene vil det videre bli utarbeidd et bosettingskart og flere større spesialartikler.

Professor Hallstein Myklebost, Geografisk Institutt, Universitetet i Oslo, har vært Byråets konsulent i arbeidet med kretsinnndelingen.

Statistisk Sentralbyrå, Oslo, 2. mai 1972

Petter Jakob Bjerve

---

Einar Jensen

1. The first part of the document discusses the importance of maintaining accurate records of all transactions. It emphasizes that proper record-keeping is essential for the integrity of the financial system and for the ability to detect and prevent fraud. The text notes that records should be kept for a sufficient period to allow for a thorough audit and to provide a clear history of the organization's financial activities.

2. The second part of the document outlines the specific requirements for record-keeping. It states that all transactions must be recorded in a clear and concise manner, using standardized formats and procedures. The text also mentions that records should be stored in a secure and accessible location, and that access to the records should be restricted to authorized personnel only.

3. The third part of the document discusses the role of the auditor in verifying the accuracy of the records. It notes that the auditor should perform a thorough review of the records to ensure that they are complete and accurate, and that they conform to the applicable accounting standards and regulations.

4. The fourth part of the document discusses the consequences of failing to maintain accurate records. It notes that failure to do so can result in the organization being found liable for financial misstatements, and can also lead to the imposition of penalties and fines.

5. The fifth part of the document discusses the importance of training and education in ensuring that all personnel involved in record-keeping are properly trained and equipped to perform their duties. It notes that ongoing training and education are essential for staying up-to-date on the latest accounting standards and regulations.

6. The sixth part of the document discusses the importance of internal controls in preventing fraud and ensuring the accuracy of the records. It notes that internal controls should be designed to identify and prevent potential areas of weakness, and that they should be regularly reviewed and updated to reflect changes in the organization's operations.

7. The seventh part of the document discusses the importance of transparency and accountability in the financial system. It notes that transparency is essential for building trust and confidence among stakeholders, and that accountability is essential for ensuring that the system is operating in the best interests of the public.

8. The eighth part of the document discusses the importance of collaboration and communication among all stakeholders involved in the financial system. It notes that collaboration is essential for identifying and addressing potential issues, and that communication is essential for ensuring that all stakeholders are kept up-to-date on the latest developments.

9. The ninth part of the document discusses the importance of regular audits and reviews of the financial system. It notes that regular audits and reviews are essential for identifying and addressing potential areas of weakness, and for ensuring that the system is operating in the best interests of the public.

10. The tenth part of the document discusses the importance of ongoing monitoring and evaluation of the financial system. It notes that ongoing monitoring and evaluation are essential for identifying and addressing potential areas of weakness, and for ensuring that the system is operating in the best interests of the public.

## INNHold

	Side
Prinsipper og definisjoner .....	7
1. Omfanget av Folke- og bolig telling 1970 .....	7
2. Definisjon av personkjennemerker .....	7
3. Definisjon av familie- og husholdningstype .....	10
4. Definisjon av hus og bolig og hus- og boligkjennemerker .....	11
5. Inndelingen i tellingskretser .....	13
6. Merknader til tabell 1 .....	14
Tabeller	
1. Folkemengden ved folketellingene 1801-1970 .....	16
2. Folkemengden etter kjønn og inntektstakernes viktigste kilde til livsopphold og næring ...	16
3. Personer 16 år og over etter yrkesaktivitet, kjønn og alder .....	16
4. Personer 16 år og over med minst 100 arbeidstimer etter yrkesstatus, arbeidstid, kjønn og næring/yrkesområde .....	17
5. Personer 16-69 år etter yrkesaktivitet, kjønn og høyeste utdanning .....	18
6. Yrkesaktive, skoleelever og studenter 16 år og over etter kjønn og arbeids-/skole-/studie- sted pr. 1. november 1970 .....	19
7. Familier og personer etter familietype og husholdningstype .....	19
8. Personer 16 år og over med egen bolig etter alder, ekteskapelig status og kjønn .....	19
9. Hus, boliger, rom og bosatte etter hustype .....	20
10. Beboede boliger etter hustype og byggeår, og hus, rom og bosatte etter husets byggeår ....	20
11. Beboede boliger etter hustype og tallet på rom, og bosatte etter tallet på rom i boligen .	20
12. Beboede boliger, rom og bosatte etter bolig tetthet .....	21
13. Beboede boliger, rom og bosatte etter boligens utstyr .....	21
14. Beboede boliger, rom og bosatte etter eier-/leierforholdet til boligen .....	21
15. Folkemengden etter alder, kjønn og tellingskrets .....	22
16. Personer 16 år og over etter viktigste kilde til livsopphold, næring, kjønn og tellings- krets .....	23
17. Hovedtall for hus og beboede boliger i de enkelte tellingskretser .....	24
Vedlegg	
1. Kretsfortegnelse .....	25
2. Kartskisse over kretsinnndelingen .....	27
3. Oversiktskart over tettbygde kretser .....	29

### Standard tegn

- .. Oppgave mangler
- : Tall kan ikke offentliggjøres
- Null



## PRINSIPPER OG DEFINISJONER

## 1. OMFANGET AV FOLKE- OG BOLIGTELLING 1970

Folketellingen omfatter alle personer (også utenlandske statsborgere) som ifølge Forskrifter av 20. januar 1970 om ordningen og føringen av folkeregistrene, var registrert som bosatt i Norge på tellingstidspunktet den 1. november 1970.

I boligteellingen har en med alle hus og privatboliger (privatleiligheter m.v.) hvor minst én person var registrert bosatt den 1. november 1970. Hus og boliger som var ubebodd eller som var bebodd bare av midlertidig tilstedeværende (f.eks. ugifte personer som oppholdt seg utenom foreldrenes hjem på grunn av studier), omfattes således ikke av tellingen. Heller ikke er boliger for forpleide i aldershjem, pleiehjem og barnehjem og for losjerende i pensjonater, hoteller o.l. med. Hus hvor alle eller en del av de registrert bosatte var forpleide eller losjerende, er derimot inkludert.

I avsnitt 2 er det gjort nærmere rede for bostedsbegrepet (det sted som en person skal regnes som bosatt) og i avsnitt 4 for hus- og boligbegrepet.

## 2. DEFINISJON AV PERSONKJENNERMERKER

Når ikke annet er nevnt, refererer personopplysningene seg til den 1. november 1970.

*Bosted*

Den enkelte person er i tellingen regnet å ha sitt bosted i den kommune og i den bolig hvor vedkommende var registrert som bosatt den 1. november 1970 ifølge forskriftene om ordningen og føringen av folkeregistrene. Hovedregelen er her at en person skal registreres som bosatt der hvor vedkommende regelmessig tar sin døgnhvile. De viktigste registreringsreglene er ellers:

Bostedsforhold	Skal registreres som bosatt i
Gift person som p.g.a. arbeid, studier, avtjening av verneplikt e.l. oppholder seg utenom ektefellenes felles bolig	Ektefellenes felles bolig
Ugift person som p.g.a. studier, skolegang eller avtjening av verneplikt oppholder seg utenom foreldrenes/forsørgers bolig	Foreldrenes/forsørgers bolig
Ugift person med eget arbeid og som vanligvis ikke bor hos foreldre/forsørger	Boligen der personen vanligvis bor
Person som p.g.a. ferie, besøk hos kjente, forretningsreise e.l. er fraværende fra boligen der vedkommende vanligvis bor	Boligen der personen vanligvis bor
Person som er forpleid i barnehjem, aldershjem, pleiehjem eller er satt bort i privat pleie	Barnehjemmet, aldershjemmet, pleiehjemmet eller boligen hvor personen er i pleie. (På grunn av registreringsvanker er imidlertid en del personer som var anbrakt i pleiehjem, registrert som bosatt i privatbolig på tellingstidspunktet.)
Person som er innlagt på sykehus eller anbrakt på arbeidsskole, arbeidsanstalt eller i fengsel	Boligen der personen var bosatt før innleggelsen eller anbringelsen

Personer som ikke kan henføres til en bestemt bolig, er regnet til gruppen "Uten fast bopel". Av registreringstekniske grunner har en imidlertid i tellingen også måttet ta med enkelte personer med fast bosted i denne gruppen. Personer uten fast bopel er som regel registrert som bosatt i den kommunen hvor de sist hadde fast bosted.



I det følgende er begrepet "Bosatt" brukt i samme betydning som begrepet "Registrert bosatt". Det er ikke som ved tidligere tellinger, hentet inn opplysninger om midlertidig bosted. Fra 1970-tellingen kan det derfor ikke gis oppgaver over den tilstedeværende befolkning.

#### *Alder*

I fordelingene etter alder er den enkelte person gruppert etter alder pr. 31. desember 1970 (1970 minus fødselsår), og ikke som ved tidligere tellinger etter alder på tellingstidspunktet.

#### *Ekteskapelig status*

Det er brukt fire hovedgrupperinger etter ekteskapelig status, nemlig ugifte, gifte, separerte og før gifte. Som før gifte er regnet skilte, enker og enkemenn.

#### *Utdanning*

Opgavene over utdanning omfatter enkeltutdanninger på heltid av minst 5 måneders normal varighet og deltidsutdanninger av tilsvarende varighet. For personer med flere enkeltutdanninger, er den utdanning som har lengst samlet varighet (normal varighet av enkeltutdanningen tillagt varigheten av den forutdanning som kreves) regnet som høyeste utdanning. Av utdanninger med lik samlet varighet, er den som antas å være av størst yrkesmessig betydning, oppfattet som personens høyeste utdanning. Klassifiseringen er i samsvar med Standard for utdanningsgruppering (Statistisk Sentralbyrås Håndbøker, nr. 28). I tellingen er det imidlertid foretatt følgende tre-deling av standardens gymnasnivå (samlet utdanningsvarighet 10-12 år):

1. Utdanning på gymnasnivå I (10 år)
2. Utdanning på gymnasnivå II (11 år)
3. Utdanning på gymnasnivå III (12 år)

Videre er utvidet grunnskoleutdanning (10. frivillig år) i tellingen gruppert sammen med 9-årig grunnskole, mens den er skilt ut som egen gruppe under gymnasnivå i Standard for utdanningsgruppering.

#### *Yrkesaktivitet*

Som yrkesaktivitet er regnet alt arbeid mot vederlag, enten i form av lønn, inntekt av egen bedrift, naturalier e.l., inklusive arbeid som familiemedlem uten fast lønn i familiebedrift (f.eks. gårdsbruk, forretning m.v.), vernepliktstjeneste og tilsvarende pliktstjeneste, men eksklusive husarbeid for egen familie.

I gruppen "Med yrkesaktivitet" er tatt med alle personer 16 år og over som utførte yrkesaktivitet i hele eller en del av perioden 1. november 1969 - 31. oktober 1970, også personer som begynte eller sluttet i arbeidslivet i denne perioden, deltidsarbeidere og elever og studenter som hadde hatt feriearbeid.

I tidligere tellinger er personer med inntekt av egen yrkesaktivitet som viktigste kilde til livsopphold, regnet til yrkesbefolkningen (personer med yrke). I disse tellingene avviker imidlertid definisjonen av yrkesaktivitet på enkelte punkter fra definisjonen som er gitt ovenfor. I 1970-tellingen er ikke en bestemt gruppe av personer regnet som yrkesbefolkning. Det er imidlertid gitt fordelinger etter viktigste kilde til livsopphold og etter arbeidstid.

#### *Viktigste kilde til livsopphold*

Personer 16 år og over er gruppert etter den kilde til livsopphold som var viktigst de siste 12 månedene før tellingstidspunktet.

Med inntekt av eget arbeid er ment inntekt av egen yrkesaktivitet.

"Pensjon, trygd" omfatter syketrygd, arbeidsløshetsstrygd, forsørgertrygd, uføretrygd, alderstrygd, yrkesskadetrygd, krigspensjon, bedriftspensjon o.l. Ektefeller som hadde hver sin pensjon som viktigste kilde til livsopphold, er begge gruppert under denne kilden til livsopphold. I disse tilfellene er således ikke den ene ektefellen regnet som forsørget eller å ha husarbeid i hjemmet som viktigste kilde til livsopphold.

Som formue, lån m.v. er også regnet føderåd, leieinntekt, forpakkingsinntekt, annen formuesinntekt og utbetalinger i samband med livsforsikring eller individuell pensjonsforsikring.

"Stipend m.v." omfatter foruten stipend, underhold fra andre enn privatpersoner (f.eks. stønader fra det offentlige, institusjoner eller bedrifter), unntatt pensjon og trygd.

I gruppen "Husarbeid i hjemmet, forsørget" er tatt med alle personer som ikke hadde en av kildene som er spesifisert foran, som den viktigste kilde til livsopphold.

#### *Inntektstaker/Ikke-inntektstaker*

Som inntektstakere er regnet personer 16 år og over med inntekt av eget arbeid; pensjon, trygd m.v.; formue, lån m.v. eller stipend m.v. som viktigste kilde til livsopphold. Tilsvarende er som ikke-inntektstakere regnet alle personer under 16 år og personer 16 år og over som under viktigste kilde til livsopphold er gruppert på "Husarbeid i hjemmet, forsørget". Husmødre som ikke var inntektstakere, er skilt ut som egen gruppe. Denne gruppen omfatter gifte kvinner 16 år og over med husarbeid i hjemmet som viktigste kilde til livsopphold.

I tabell 2 er ikke-inntektstakere gruppert etter samme kilde til livsopphold/næring som en inntektstaker i samme familie (definisjon av familieenheten er gitt i avsnitt 3). Denne inntektstakeren er valgt ut etter følgende prioritetsrekkefølge:

1. Mannlig ektefelle/far
2. Kvinnelig ektefelle/mor
3. Eldste sønn, nest eldste sønn osv.
4. Eldste datter, nest eldste datter osv.

Personer som tilhørte familie uten en eneste inntektstaker, er i tabell 2 gruppert under uopp-gitt kilde til livsopphold.

#### *Elever, studenter (tabell 5)*

Som elever og studenter er i tabell 5 regnet personer som i løpet av de siste 12 måneder før tellingstidspunktet, gikk på skole eller studerte, uten hensyn til andre aktiviteter som f.eks. yrkesaktivitet.

#### *Arbeidstid*

Opgavene over arbeidstid gjelder perioden 1. november 1969 - 31. oktober 1970 og omfatter tid som er gått med til yrkesaktivitet. Tid som er brukt til skolearbeid, studier og husarbeid for egen familie, er således ikke inkludert. Personer som i perioden hadde mindre enn i alt én måneds sykefravær, og ellers - bortsett fra ferie - arbeidet full dag hele perioden, er regnet å ha hatt heldagsarbeid.

#### *Generelt om grupperingen etter næring, yrke og yrkesstatus*

Personer 16 år og over med yrkesaktivitet er gruppert på næring etter arten av virksomheten til den bedrift som den enkelte arbeidet i hele tiden eller lengst tid de siste 12 måneder før tellingstidspunktet. Disse personene er videre gruppert på det yrke og den yrkesstatus som de hadde hele tiden eller lengst tid i bedriften i 12-månedersperioden.

#### *Næring*

Næringsgrupperingen er foretatt etter 1960-utgaven av Standard for næringsgruppering i offentlig norsk statistikk (Statistisk Sentralbyrås Håndbøker, nr. 9). Denne standarden er i samsvar med International Standard Industrial Classification of All Economic Activities (ISIC), Rev. 1.

Med begrepet "Industri m.v." som er brukt i tabelldelen, er ment næringene bergverksdrift m.v., industri og kraft- og vannforsyning m.v. Videre er som "Samferdsel" regnet næringene sjøtransport og annen samferdsel. Samlegruppen "Tjenesteytende næringer" omfatter finansinstitusjoner, eienomsdrift, offentlig administrasjon og forsvar, offentlig og privat tjenesteyting og personlig tjenesteyting. I tabell 4 er under "Annen tjenesteyting" tatt med næringsgrenene hotell- og restaurantdrift og vask, rensing og andre personlige tjenester.

#### *Yrke*

Yrkesgrupperingen er foretatt etter Standard for yrkesgruppering i offentlig norsk statistikk (utgitt av Arbeidsdirektoratet i 1965) som i prinsippet følger 1958-utgaven av International Standard Classification of Occupations (ISCO).

*Yrkesstatus*

I tellingen er det brukt følgende fire grupperinger etter yrkesstatus:

1. Ansatt
2. Selvstendig uten leid hjelp
3. Selvstendig med leid hjelp
4. Familienmedlem uten fast lønn i familiebedrift

Personer (også medeiere) som arbeide i firmaer organisert som aksjeselskap, andelslag eller annen selskapsform med begrenset ansvar, er alltid regnet som ansatte.

En person er regnet som selvstendig (med eller uten leid hjelp) dersom vedkommende drev firmaet alene for egen regning eller sammen med andre som medeier med ubegrenset ansvar (f.eks. i ansvarlig selskap). I de tilfelle hvor ektefeller arbeide i felles virksomhet (f.eks. gårdsbruk, forretning) som ikke var organisert som aksjeselskap e.l., er den ene ektefellen regnet som selvstendig og den andre som familiemedlem uten fast lønn i familiebedrift. Gruppen "Familie-medlem uten fast lønn i familiebedrift" omfatter ellers personer som arbeide i familie-virksomhet uten fast avtalt lønn og som verken var eier eller medeier i virksomheten. Et familiemedlem uten fast lønn kan imidlertid ha vederlag for arbeidet i form av kost og losji, andel av overskott e.l.

I tabell 4 er det gitt oppgaver over tallet på henholdsvis ansatte og selvstendige (med eller uten leid hjelp). Differansen mellom summer av disse tall og totaltall utgjør følgelig tallet på familiemedlemmer uten fast lønn i familiebedrift.

*Arbeids-/skole-/studiested*

Personer som pr. 1. november 1970 både hadde inntekt av eget arbeid og som gikk på skole eller studerte, er i tabell 6 gruppert som yrkesaktive og etter arbeidssted dersom arbeidstiden de foregående 12 månedene utgjorde minst 1 000 timer. I motsatt fall er de gruppert som skoleelever/studenter og etter skole-/studiested.

Som personer med annet arbeidssted er regnet personer som arbeide i flere kommuner, var til sjøs eller som arbeide i utlandet. Tilsvarende er personer som studerte i utlandet gruppert under annet studiested.

*Egen bolig*

Ektefeller som var bosatt i samme privatbolig og hvor minst én av ektefellene var boliginnehaver, er begge regnet å ha egen bolig. For øvrig er bare boliginnehaveren eller én av bolig-innehaverne gruppert under "Egen bolig". Forpleide i aldershjem, barnehjem og pleiehjem og losjerende i pensjonater og hoteller m.v. er aldri regnet å ha egen bolig.

Definisjon av begrepet "Boliginnehaver" er gitt i kapittel 4 under avsnittet "Eier-/leierforhold".

## 3. DEFINISJON AV FAMILIE OG HUSHOLDNINGSTYPE

Grupperingene på familie og husholdningstype refererer seg til tellingstidspunktet den 1. november 1970.

*Familie*

Til én og samme familie er regnet:

1. Ektepar og eventuelle ugifte barn registrert bosatt i samme privatbolig, aldershjem, pleiehjem, pensjonat, hotell e.l.
2. Far/mor med ugifte barn registrert bosatt i samme privatbolig, aldershjem, pleiehjem, pensjonat, hotell e.l.
3. Hver enkelt person som ikke hører inn under noen av de to gruppene som er spesifisert ovenfor (bl.a. personer uten fast bopel). Disse personene danner således hver for seg egen familie (familie med én person).

I familier med ektepar er også tatt med eventuelle ugifte barn av bare den ene ektefellen og ugifte adoptivbarn og stebarn, men ikke fosterbarn.

Av reglene som er nevnt ovenfor, går det fram at personer (f.eks. ektefeller) som ikke var registrert bosatt i samme privatbolig, aldershjem, pleiehjem, pensjonat, hotell e.l., aldri er gruppert under samme familie. Videre går det fram at gifte, separerte, skilte, enker og enkemenn ikke i noe tilfelle er regnet til samme familie som foreldrene. Når f.eks. et ektepar bor sammen med en skilt datter, danner ektefellene egen familie og datteren egen familie. Ellers kan nevnes at ugifte søsken som har felles bolig, men hvor ingen av foreldrene er bosatt, hver for seg er regnet som særskilt familie.

#### *Husholdningstype*

Det er skilt mellom tre hovedtyper av husholdning, nemlig privathusholdning, felleleshusholdning og annen husholdning.

Gruppen "Privathusholdning" omfatter personer som var registrert som bosatt i privatbolig. Denne husholdningstypen er videre splittet opp etter tallet på familier i husholdningen. Som husholdningsenhet er her regnet bolighusholdning (som omfatter alle bosatte i samme bolig) og ikke kosthusholdning som ved tidligere tellinger.

Til felleleshusholdning er regnet forpleide som var registrert bosatt i aldershjem, barnehjem og pleiehjem og losjerende som var registrert bosatt i pensjonat, hotell e.l.

Betjeningspersonale bosatt ved felleleshusholdninger er alltid gruppert under privathusholdning. Det samme gjelder militært personell som var bosatt i militærforlegning.

Annen husholdning omfatter personer uten fast bopel.

#### 4. DEFINISJON AV HUS OG BOLIG OG HUS- OG BOLIGKJENNEMERKER

Hus- og boligopplysningene refererer seg til den 1. november 1970.

##### *Hus*

Som eget hus er som hovedregel regnet bygg som fra kjeller til loft er atskilt fra andre bygg. Fra denne regelen er det gjort følgende to unntak:

1. Hver enkelt bolig i vertikalt delte tomannsboliger og i rekke, kjede, atrium og terrasse er alltid regnet som særskilt hus.
2. Selv om det fra kjeller til loft er skillevegg(er) uten gjennomgang, er henholdsvis horisontalt delte tomannsboliger som er bygd sammen i rekke e.l., og hver enkelt blokk regnet til ett og samme hus.

Som nevnt under avsnitt 1, omfatter tellingen alle hus hvor minst én person var registrert som bosatt den 1. november 1970.

##### *Bolig*

Til en bolig (leilighet m.v.) er som hovedregel regnet rom som er bygd (eller ombygd) til bruk for én person eller for flere personer med fellesskap i kost og losji, og hvor det er adkomst til rommene (rommet) uten å måtte gå gjennom en annen bolig. Avgrensingen av boligenhetene er ellers foretatt etter følgende spesielle regler:

1. En hybel med egen inngang (utenfra eller fra korridor, oppgang e.l.) og som er bygd i tilknytning til en bolig, er regnet som særskilt bolig bare når hybelboeren (hybelboerne) selv holdt kosten.
2. Hybler uten egen inngang er ikke skilt ut som særskilte boliger.
3. I hybelbygg o.l. er hver enkelt hybel regnet som egen bolig, også i de tilfelle flere hybler har felles gang, hall, bad og/eller kjøkken.
4. I bygg for felleleshusholdning, i hus som er bygd i tilknytning til slike bygg og i militærforlegninger er hybler o.l. for ansatte regnet som særskilte boliger. Likeledes er rom som ble brukt av en ansatt med ektefelle og eventuelle barn, regnet til én og samme bolig.

Med privatbolig er i tellingen ment boliger som ikke er bebodd av forpleide i aldershjem, barnehjem og pleiehjem eller av losjerende i pensjonater, hoteller o.l. Boliger for ansatte (f.eks. sykepleiere) ved felleleshusholdninger er således regnet som privatboliger. Det samme gjelder boliger for befall m.v. i militærforlegninger.

Som nevnt under avsnitt 1, omfatter tellingen alle privatboliger hvor minst én person var registrert bosatt den 1. november 1970. Som betegnelse på disse boligene er i tabelldelen brukt "Bebodde boliger". For de enkelte hus som er med i tellingen, er det imidlertid hentet inn oppgaver over samlet tall på privatboliger (inkl. ubebodde boliger og boliger med bare midlertidig bosatte). Tallene på boliger i alt i tabell 9 gjelder disse boligene.

#### *Rom*

Opgavene over tall på rom refererer seg til boliger som er med i tellingen, og omfatter beboelsesrom på 6 m<sup>2</sup> eller mer som kan nyttes året rundt. Bortsett fra i tabell 11, er også kjøkken på 6 m<sup>2</sup> eller mer inkludert. Entré, hall, bad, alkove, hems og rom som bare nyttes i næringsvirksomhet (f.eks. kontor) er ikke med.

#### *Bosatte*

Tallene på bosatte omfatter personer registrert som bosatt i privatboliger og således ikke personer som er regnet til felleleshusholdning og personer uten fast bopel.

#### *Hustype*

Som våningshus i tilknytning til gårdsdrift er - uansett hustype ellers - regnet hus hvor gårdbrukeren selv, forpakter eller kårfolk var bosatt, men ikke hus for gårdsarbeidere og hus på nedlagte bruk.

Hustypen "Frittliggende enebolig" omfatter hus med én bolig og med minst en halv meters avstand til nærmeste hus (unntatt garasje o.l.).

Til gruppen "Enebolig i rekke, kjede, atrium m.v." er også regnet husenhetene i vertikalt delte tomannsboliger.

Horisontalt delt tomannsbolig er hus med to vanlige leiligheter (som kan ha ulik størrelse) og hvor den ene leiligheten ligger i en etasje over den annen.

Hustypen "Annet småhus" omfatter hus med inntil 2½ etasjer (ekskl. underetasje), unntatt våningshus i tilknytning til gårdsdrift, eneboliger og horisontalt delte tomannsboliger. Hus som har én eller to vanlige leiligheter og hybelleilighet som er skilt ut som egen bolig, er også gruppert under denne hustypen.

Som blokk er regnet hus med 3 etasjer (ekskl. underetasje) eller mer.

Provisorisk boligbygg er hus m.v. som helt eller delvis er tatt i bruk til bolig for 10 år eller mindre (inkl. campingvogner, båter, telt, gammer o.l.).

Gruppen "Forretningsbygg m.v." omfatter hus hvor halvparten eller mindre av golvarealet nyttes til privatboliger, unntatt bygg for felleleshusholdning. Hus med to etasjer og hvor det er forretning i første etasje og bolig i annen etasje, er alltid gruppert under denne hustypen.

Som bygg for felleleshusholdning er regnet hus hvor det for bosatte og/eller midlertidig tilstedeværende er organisert felleleshusholdning. Hus i studentbyer o.l. er imidlertid aldri gruppert her. Av avgrensingsregler som det er gjort rede for under andre avsnitt, går det fram at oppgaver over tall på boliger, rom og bosatte i bygg for felleleshusholdning, bare omfatter privatboliger og rom og bosatte i disse boligene.

#### *Byggeår*

Som byggeår er for det enkelte hus regnet det år da minst halvparten av boligene i huset var ferdige til innflytning. Hus som er ombygget, er gruppert etter opprinnelig byggeår.

#### *WC, bad*

Boliger med eget wc/egget bad omfatter boliger med wc/bad som bare de bosatte i boligen har rett til å nytte, uten hensyn til om wc/bad ligger i eller utenfor boligen. Som boliger med felles wc/felles bad er regnet boliger som har wc/bad felles med en eller flere andre boliger.

#### *Eier-/leierforhold*

Personer med råderett over boligen som de er bosatt i (eier, leier den e.l.), er regnet som boliginnehavere.

Boliginnehavere (f.eks. medlemmer av borettslag) med aksje eller andel som gir boret til boligen, er alltid regnet som leieboere med aksje/andel, også i de tilfelle det er betalt innskott som er høyere enn pålydende verdi av aksjen/andelen.

Leieboere med innskott er boliginnehavere som har betalt innskott (f.eks. obligasjonsinnskott) for å leie boligen, men ikke leieboere som bare har betalt forskott på husleie.

Boliginnehavere som disponerer boligen vederlagsfritt eller som kårbolig, er regnet som leieboere.

En boliginnehaver er regnet å disponere boligen som tjenestebolig når den er stilt til disposisjon i samband med tjenesteforhold på vilkår av at boligen må fraflyttes når tjenesteforholdet opphører, uten hensyn til om det betales husleie eller ikke. Boliger som boliginnehaveren har aksje, andel eller innskott i, er imidlertid aldri regnet som tjenestebolig.

#### *Gjennomsnittstall*

Boliger pr. hus er lik tallet på privatboliger i hus som er med i tellingen (inkl. ubebodde boliger og boliger med bare midlertidig tilstedeværende) dividert med tallet på hus som er med i tellingen.

Bebodde boliger pr. hus er lik tallet på privatboliger som er med i tellingen dividert med tallet på hus som er med i tellingen.

Rom pr. bolig er lik tallet på rom (inkl. kjøkken på 6 m<sup>2</sup> eller mer) i privatboliger som er med i tellingen dividert med tallet på disse boligene.

Bosatte pr. bolig er lik tallet på bosatte i privatboliger dividert med tallet på privatboliger som er med i tellingen.

Bosatte pr. rom er lik tallet på bosatte i privatboliger dividert med tallet på rom (inkl. kjøkken på 6 m<sup>2</sup> eller mer) i privatboliger som er med i tellingen.

## 5. INNDELINGEN I TELLINGSKRETSE

For områder som i 1960 tilhørte herredskommune, er kretsinnvidlingen foretatt av Byrådet og etter de samme retningslinjer som i 1960-tellingen. Følgende hovedregler er lagt til grunn for innvidlingen:

1. En tellingskrets bør være mest mulig ensartet når det gjelder kommunikasjonsforhold, næringsstruktur og befolkningsutvikling.
2. Kretsgrenser må ikke skjære sogne- eller kommunegrenser.
3. En krets skal bestå enten bare av ett tettbygd strøk, del av tettbygd strøk eller av spredtbygd strøk. Som tettbygd strøk regnes områder med minst 200 bosatte på tellings-tidspunktet og hvor avstanden mellom bolighusene som regel ikke overstiger 50 meter. En hussamling som ligger mer enn 50 meter fra en tettbebyggelse, er imidlertid regnet som en del av det tettbygde strøket dersom hussamlingen naturlig hører sammen med tettbebyggelsen. Andre områder er regnet som spredtbygde strøk og er delt videre opp i tellingskretser.

I 1970-tellingen er det for områder som i 1960 tilhørte herredskommune, bare foretatt følgende endringer i kretsinnvidlingen som da ble brukt:

1. Når regulering av kommune- eller sognegrenser førte til at en 1960-krets falt inn under mer enn én kommune eller ett sogn i 1970, er kretsen delt videre opp slik at kretsgrenser ikke skjærer kommune- eller sognegrenser.
2. Grensene for tettbygde strøk (og dermed for tettbygde kretser) er justert i samsvar med bosettingen pr. 1. november 1970 etter reglene for avgrensing av disse strøkene.
3. I de tilfelle avgrensingen i 1960-tellingen av spredtbygde kretser ikke var i samsvar med reglene for kretsinnvidling, er grensene justert i 1970-tellingen.

Innvidlingen i tellingskretser av områder som i 1960 tilhørte bykommune, er foretatt av folke-registrene i samråd med kommunale myndigheter. I flere tilfelle er kretsinnvidlingen for disse områdene ikke den samme som i 1960-tellingen. I begge tellingene er imidlertid grensene fastlagt slik at de ikke skjærer kommune- eller sognegrenser og at en krets består enten bare av tettbygd strøk eller bare av spredtbygd strøk (avgrenset etter reglene som er nevnt ovenfor).

Tettbygde strøk i områder som i 1960 tilhørte herredskommune, er vanligvis ikke delt opp i flere kretser. Byområder er imidlertid alltid regnet til flere kretser.

I vedlegg 1 er det gitt en kretsfortegnelse, i vedlegg 2 en kartskisse over kretsinn-  
delingen og i vedlegg 3 et oversiktskart over én eller flere tettbygde kretser.

#### 6. Merknader til tabell 1

I tabell 1 har en generelt sett tatt sikte på å gi tall tilbake 1801 etter kommuneinn-  
delingen i 1970. Over et så langt tidsrom har det imidlertid skjedd så mange endringer i kommune-  
inndelingen at det for de fleste kommuner ikke kan gis en sammenliknbar tallserie for hele perioden.

I 1915 ble Nesodden herred delt i to herreder - Nesodden og Oppegård.

I tabell 1 gjelder tallene for 1855-1910 Nesodden sogn i Nesodden herred.

T A B E L L E R



TABELL 1. FOLKEMENGDEN VED FOLKETELLINGENE 1801-1970

ÅR	FOLKE- MENGDE	ÅR	FOLKE- MENGDE	ÅR	FOLKE- MENGDE	ÅR	FOLKE- MENGDE	ÅR	FOLKE- MENGDE	ÅR	FOLKE- MENGDE
1801 ..	..	1835 ..	..	1865 ..	1 097	1900 ..	1 536	1930 ..	3 212	1960 ..	6 388
1815 ..	..	1845 ..	..	1875 ..	1 177	1910 ..	1 746	1946 ..	3 965	1970 ..	9 178
1825 ..	..	1855 ..	1 022	1890 ..	1 284	1920 ..	2 540	1950 ..	4 724		

1 SE MERKNADER TIL TABELL 1 PÅ SIDE 14

TABELL 2. FOLKEMENGDEN ETTER KJØNN OG INNTEKTSTAKERNES VIKTIGSTE KILDE TIL LIVSOPPHOLD OG NÆRING

VIKTIGSTE KILDE TIL LIVSOPPHOLD OG NÆRING	I ALT	MENN	KVIN- NER	INN- TEKTS- TAKERE	IKKE-INNTEKTSTAKERE					
					I ALT	HUS- MØDRE	ANDRE			
							I ALT	AV DISSE:		
								UNDER 16 ÅR	16-24 ÅR	
I ALT .....	9 178	4 614	4 564	4 535	4 643	1 328	3 315	2 865	395	
INNTEKT AV EGET ARBEID I ALT ..	8 215	4 224	3 991	3 790	4 425	1 279	3 146	2 750	356	
JORDBRUK OG SKOGBRUK M.V. ...	153	81	72	68	85	32	53	49	3	
FISKE M.V. OG HVALFANGST .....	8	5	3	6	2	2	-	-	-	
INDUSTRI M.V. ....	1 718	965	753	709	1 009	278	731	663	61	
BYGGE- OG ANLEGGSVIRKSOMHET ..	837	499	338	335	502	162	340	300	39	
VAREHANDEL .....	1 700	860	840	772	928	290	638	556	75	
SAMFERDSEL .....	894	501	393	419	475	146	329	285	40	
TJENESTEYTENDE NÆRINGER .....	2 899	1 309	1 590	1 476	1 423	369	1 054	897	137	
UOPPGITT NÆRING .....	5	4	1	5	-	-	-	-	-	
PENSJON, TRYGD .....	803	317	486	681	122	40	82	68	10	
FORMUE, LÅN M.V. ....	57	39	18	47	10	3	7	7	-	
STIPEND M.V. ....	19	9	10	17	2	1	1	1	-	
UOPPGITT .....	83	25	58	-	83	5	78	39	28	

TABELL 3. PERSONER 16 ÅR OG OVER ETTER YRKESAKTIVITET, KJØNN OG ALDER

KJØNN OG ALDER	I ALT	UTEN YRKES- AKTI- VITET	MED YRKESAKTIVITET						
			I ALT	ARBEIDSTID I TIMER					
				UNDER 100	100- 499	500- 999	1 000 OG MER		
							I ALT	AV DISSE: HELDAGS- ARBEID	
I ALT .....	6 312	2 050	4 262	46	287	303	3 626	3 146	-
16-19 .....	540	241	299	11	78	42	168	138	-
20-24 .....	745	133	612	5	59	55	493	421	-
25-59 .....	4 125	1 062	3 063	27	130	174	2 732	2 395	-
60-66 .....	376	177	199	3	9	16	171	145	-
67-69 .....	131	74	57	-	4	10	43	34	-
70 OG OVER .....	395	363	32	-	7	6	19	13	-
MENN I ALT .....	3 120	409	2 711	8	99	93	2 511	2 310	-
16-19 .....	264	116	148	2	38	21	87	75	-
20-24 .....	371	26	345	2	30	22	291	254	-
25-59 .....	2 076	61	2 015	3	21	35	1 956	1 831	-
60-66 .....	171	38	133	1	2	5	125	113	-
67-69 .....	66	22	44	-	2	5	37	29	-
70 OG OVER .....	172	146	26	-	6	5	15	11	-
KVINNER I ALT .....	3 192	1 641	1 551	38	188	210	1 115	836	-
16-19 I ALT .....	276	125	151	9	40	21	81	66	-
AV DISSE: GIFTE .....	16	6	10	-	1	1	8	5	-
20-24 I ALT .....	374	107	267	3	29	33	202	167	-
AV DISSE: GIFTE .....	213	86	127	2	19	18	88	72	-
25-59 I ALT .....	2 049	1 001	1 048	24	109	139	776	564	-
AV DISSE: GIFTE .....	1 794	949	845	23	103	130	589	406	-
60-66 .....	205	139	66	2	7	11	46	32	-
67-69 .....	65	52	13	-	2	5	6	5	-
70 OG OVER .....	223	217	6	-	1	1	4	2	-

TABELL 4. PERSONER 16 ÅR OG OVER MED MINST 100 ARBEIDSTIMER ETTER YRKESSTATUS, ARBEIDSTID, KJØNN OG NÆRING/YRKESOMRADE

NÆRING/YRKESOMRADE	AV DISSE:					ARBEIDSTID I TIMER					
	I ALT	SELV- STEN- DIGE		MENN	KVIN- NER	100-999			1 000 OG MER		
		AN- SATTE				I ALT	MENN	KVIN- NER	I ALT	MENN	KVIN- NER
I ALT .....	4 216	3 847	318	2 703	1 513	590	192	398	3 626	2 511	1 115
NÆRING											
JORDBRUK .....	82	16	45	57	25	21	3	18	61	54	7
SKOGBRUK M.V. ....	3	3	-	3	-	-	-	-	3	3	-
FISKE M.V., HVALFANGST	6	2	4	5	1	:	:	:	:	5	:
BERGVERKSDRIFT M.V. ...	3	2	1	2	1	:	:	:	:	:	:
INDUSTRI .....	710	674	34	568	142	79	47	32	631	521	110
BYGGE- OG ANLEGGSVIRKS.	350	286	64	330	20	26	20	6	324	310	14
KRAFT-, VANNFORS. M.V.	49	48	1	42	7	-	-	-	49	42	7
VAREHANDEL .....	860	763	72	541	319	116	24	92	744	517	227
FINANSINSTITUSJONER ...	229	229	-	125	104	36	11	25	193	114	79
EIENDOMSDRIFT .....	10	10	-	5	5	:	:	:	:	:	:
SJØTRANSPORT .....	216	216	-	185	31	16	11	5	200	174	26
ANNEN SAMFERDSEL .....	229	212	17	155	74	24	12	12	205	143	62
OFF. ADM. OG FORSVAR ..	268	268	-	185	83	34	17	17	234	168	66
OFF. OG PRIV. TJ.YTING	1 023	953	68	455	568	188	40	148	835	415	420
LØNT HUSARBEID .....	36	36	-	-	36	16	-	16	20	-	20
ANNEN TJENESTEYTING ...	136	123	12	40	96	31	6	25	105	34	71
UOPPGITT .....	5	5	-	4	1	-	-	-	5	4	1
1											
YRKESOMRADE											
TEKNISK, VITENSKAPELIG, HUMANISTISK OG KUNST- NERISK ARBEID I ALT ...	825	763	61	462	363	112	33	79	713	429	284
TEKNISK ARBEID .....	172	161	11	165	7	7	7	-	165	158	7
MEDISINSK ARBEID .....	24	17	7	21	3	-	-	-	24	21	3
SYKEPLEIE- OG ANNET PLEIEARBEID .....	198	196	1	19	179	42	7	35	156	12	144
PEDAGOGISK ARBEID ...	184	181	3	92	92	37	8	29	147	84	63
ADM.- OG FORVALTNINGS- ARB., BEDR.- OG ORGANI- SASJONSLEDELSE I ALT ..	238	208	29	223	15	7	4	3	231	219	12
OFFENTLIG ADM.- OG FORVALTNINGSARBEID ..	37	37	-	33	4	3	2	1	34	31	3
BEDR. OG DRG.LEDELSE	201	171	29	190	11	4	2	2	197	188	9
KONTORARBEID .....	776	774	-	308	468	112	28	84	664	280	384
HANDELSARBEID I ALT ...	467	383	59	269	198	66	6	60	401	263	138
GROSSISTER OG DETALJISTER .....	49	-	49	34	15	2	-	2	47	34	13
HANDELSREISENDE- OG AGENTURARBEID .....	48	40	8	46	2	:	-	:	:	46	:
HANDELSARB. FRA KONT. OG DETALJHANDELSARB.	339	313	1	161	178	61	6	55	278	155	123
JORDBRUKS-, SKOGBRUKS- OG FISKEARBEID .....	91	22	50	66	25	22	3	19	69	63	6
GRUVE- OG SPRENGNINGS- ARBEID M.M. ....	12	11	1	12	-	-	-	-	12	12	-
TRANSPORT- OG KOMMUNI- KASJONSARBEID I ALT ...	361	346	15	296	65	38	24	14	323	272	51
VEGTRAFIKKARBEID .....	156	141	15	154	2	13	:	:	143	:	:
POST- OG TELEKOM.ARB.	77	77	-	18	59	14	4	10	63	14	49
INDUSTRI-, BYGGE- OG ANLEGG SARBEID I ALT ...	950	857	91	871	79	91	64	27	859	807	52
JERN- OG MET.VAREARB.	215	202	12	212	3	7	6	1	208	206	2
ELEKTROARBEID .....	118	115	3	115	3	4	4	-	114	111	3
TREARBEID .....	131	100	31	131	-	9	9	-	122	122	-
NÆRINGSMIDDELARBEID .	33	30	3	28	5	7	4	3	26	24	2
KJEMISK PROSESSAR- BEID, TREFOREDLINGS- OG PAPIRARBEID .....	15	15	-	14	1	5	:	:	10	:	:
LASTE-, LOSSE- OG LAGERARBEID .....	129	129	-	126	3	21	20	1	108	106	2
SERVICEARBEID I ALT ...	440	427	12	141	299	133	21	112	307	120	187
SIVILT OVERVÅKNINGS- OG TRYGGINGSARBEID ..	53	53	-	48	5	4	2	2	49	46	3
HOTELL- OG RESTAU- RANTARBEID, HUSARBEID	133	132	-	40	93	40	5	35	93	35	58
VAKTMESTER- OG RENGJØRINGSARBEID ...	159	158	1	33	126	70	11	59	89	22	67
MILITÆRT ARBEID .....	51	51	-	51	-	9	9	-	42	42	-
UOPPGITT .....	5	5	-	4	1	-	-	-	5	4	1

1 BARE ET UTVALG AV YRKESOMRADER ER SPESIFISERT

TABELL 5. PERSONER 16-69 ÅR ETTER YRKESAKTIVITET, KJØNN OG HØYESTE UTDANNING

KJØNN OG HØYESTE UTDANNING	I ALT	UTEN YRKESAKTIVITET, ARBEIDST. UNDER 100 TIMER ELLER UOPPGITT		MED 100 ARBEIDSTIMER ELLER MER					
		I ALT	AV DISSE: I ALT ELEVER, STU- DENTER	100-499 TIMER		500-999 TIMER		1 000 TIMER OG MER	
				I ALT	AV DISSE: ELEVER, STU- DENTER	I ALT	AV DISSE: ELEVER, STU- DENTER		
I ALT .....	5 917	1 733	321	4 184	280	116	297	91	3 607
MENN I ALT .....	2 948	271	147	2 677	93	61	88	50	2 496
UNGDOMSSKOLENIVA, 7-9 ÅR, I ALT ..	1 382	187	99	1 195	53	31	41	16	1 101
7-ÅRIG FOLKESKOLE .....	655	72	1	583	12	-	13	1	558
ALLMENT FAGFELT ELLERS .....	405	106	96	299	32	25	16	9	251
ADMINISTRASJON OG ØKONOMI .....	119	3	-	116	1	1	7	3	108
INDUSTRI, HÅNDVERK OG TEKNIKK ..	145	4	2	141	5	4	3	3	133
SAMFERDSEL .....	15	-	-	15	-	-	1	-	14
JORDBRUK, SKOGBRUK OG FISKE ....	21	2	-	19	-	-	-	-	19
TJENESTEYTING OG FORSVAR .....	16	-	-	16	2	1	-	-	14
GYMNASNIVA I, 10 ÅR, I ALT .....	425	20	7	405	9	5	8	4	388
ALLMENT FAGFELT .....	217	14	6	203	8	4	6	3	189
ADMINISTRASJON OG ØKONOMI .....	23	-	-	23	-	-	-	-	23
INDUSTRI, HÅNDVERK OG TEKNIKK ..	70	1	1	69	1	1	2	1	66
SAMFERDSEL .....	48	2	-	46	-	-	-	-	46
JORDBRUK, SKOGBRUK OG FISKE ....	29	3	-	26	-	-	-	-	26
TJENESTEYTING OG FORSVAR .....	37	-	-	37	-	-	-	-	37
GYMNASNIVA II,III, 11-12 ÅR, I ALT	618	31	25	587	25	20	20	13	542
ALLMENT FAGFELT .....	207	27	24	180	21	19	12	10	147
ADMINISTRASJON OG ØKONOMI .....	54	-	-	54	-	-	-	-	54
INDUSTRI, HÅNDVERK OG TEKNIKK ..	214	1	-	213	2	-	5	2	206
SAMFERDSEL .....	56	1	-	55	-	-	1	1	54
HELSEVERN .....	3	-	-	3	-	-	-	-	3
JORDBRUK, SKOGBRUK OG FISKE ....	7	1	1	6	-	-	-	-	6
TJENESTEYTING OG FORSVAR .....	26	-	-	26	-	-	-	-	26
UNIVERSITETS- OG HØGSKOLENIVA I, 13-14 ÅR, I ALT .....	251	7	4	244	3	3	7	7	234
UNDERVISNING .....	30	-	-	30	-	-	1	1	29
ADMINISTRASJON, ØKONOMI, SAMFUNNSVITENSKAP OG JUS .....	83	3	2	80	3	3	3	3	74
NATURVITENSKAP OG TEKNIKK .....	117	2	1	115	-	-	2	2	113
UNIVERSITETS-, HØGSKOLENIVA II,III OG FORSKERNIVA, OVER 14 ÅR, I ALT	249	7	5	242	3	2	12	10	227
UNDERVISNING .....	15	-	-	15	1	-	1	1	13
ADMINISTRASJON, ØKONOMI, SAMFUNNSVITENSKAP OG JUS .....	74	2	1	72	1	1	4	4	67
NATURVITENSKAP OG TEKNIKK .....	78	3	3	75	-	-	2	2	73
UOPPGITT ELLER INGEN UTDANNING ...	23	19	7	4	-	-	-	-	4
KVINNER I ALT .....	2 969	1 462	174	1 507	187	55	209	41	1 111
UNGDOMSSKOLENIVA, 7-9 ÅR, I ALT ..	1 714	946	118	768	105	34	116	15	547
7-ÅRIG FOLKESKOLE .....	781	467	1	314	41	3	57	2	216
ALLMENT FAGFELT ELLERS .....	531	308	103	223	40	21	34	7	149
ADMINISTRASJON OG ØKONOMI .....	234	95	8	139	14	5	14	3	111
INDUSTRI, HÅNDVERK OG TEKNIKK ..	45	18	4	27	3	1	5	1	19
HELSEVERN .....	21	10	-	11	2	2	-	-	9
TJENESTEYTING OG FORSVAR .....	97	46	2	51	5	2	5	2	41
GYMNASNIVA I, 10 ÅR, I ALT .....	586	278	25	308	32	3	34	6	242
ALLMENT FAGFELT .....	504	245	22	259	23	2	30	6	206
ADMINISTRASJON OG ØKONOMI .....	17	5	1	12	-	-	-	-	12
INDUSTRI, HÅNDVERK OG TEKNIKK ..	13	7	2	6	1	-	2	-	3
SAMFERDSEL .....	19	5	-	14	2	1	1	-	11
HELSEVERN .....	23	14	-	9	4	-	1	-	4
TJENESTEYTING OG FORSVAR .....	3	-	-	3	-	-	-	-	3
GYMNASNIVA II,III, 11-12 ÅR, I ALT	393	159	19	234	38	11	36	12	160
ALLMENT FAGFELT .....	197	83	18	114	20	10	19	10	75
ADMINISTRASJON OG ØKONOMI .....	31	10	1	21	3	-	3	1	15
INDUSTRI, HÅNDVERK OG TEKNIKK ..	26	15	-	11	1	-	2	-	8
SAMFERDSEL .....	9	3	-	6	1	1	2	-	3
HELSEVERN .....	78	25	-	53	8	-	6	-	39
TJENESTEYTING OG FORSVAR .....	26	11	-	15	2	-	2	-	11
UNIVERSITETS- OG HØGSKOLENIVA I, 13-14 ÅR, I ALT .....	212	55	7	157	10	6	18	5	129
UNDERVISNING .....	64	11	2	53	2	2	7	3	44
ADMINISTRASJON, ØKONOMI, SAMFUNNSVITENSKAP OG JUS .....	71	20	2	51	6	2	6	2	39
NATURVITENSKAP OG TEKNIKK .....	7	4	-	3	-	-	2	-	1
UNIVERSITETS-, HØGSKOLENIVA II,III OG FORSKERNIVA, OVER 14 ÅR, I ALT	53	13	3	40	2	1	5	3	33
UNDERVISNING .....	17	1	-	16	1	1	3	2	12
ADMINISTRASJON, ØKONOMI, SAMFUNNSVITENSKAP OG JUS .....	9	3	1	6	1	-	-	-	5
NATURVITENSKAP OG TEKNIKK .....	6	1	-	5	-	-	-	-	5
UOPPGITT ELLER INGEN UTDANNING ...	11	11	2	-	-	-	-	-	-

1 BARE ET UTVALG AV FAGOMRADER ER SPESIFISERT UNDER DE ENKELTE UTDANNINGSNIVAER

TABELL 6. YRKESAKTIVE, SKOLEELEVER OG STUDENTER 16 ÅR OG OVER ETTER KJØNN OG ARBEIDS-/SKOLE-/STUDIESTED PR. 1. NOVEMBER 1970

ARBEIDS-/SKOLE-/STUDIESTED	I ALT	1			2		
		YRKESAKTIVE			SKOLEELEVER OG STUDENTER		
		I ALT	MENN	KVINNER	I ALT	MENN	KVINNER
I ALT .....	4 422	3 959	2 546	1 413	463	249	214
I KOMMUNEN .....	1 501	1 399	706	693	102	43	59
OSLO .....	2 522	2 236	1 551	685	286	165	121
BÆRUM .....	59	57	54	3	2	-	2
FROGN .....	24	24	18	6	-	-	-
SKI .....	14	12	12	-	2	1	1
ÅS .....	13	2	1	1	11	8	3
OPPEGÅRD .....	7	6	6	-	1	1	-
ANDRE KOMMUNER I FYLKET .....	17	9	8	1	8	4	4
ANDRE KOMMUNER UTENFOR FYLKET ...	64	25	20	5	39	20	19
ANNET STED .....	201	189	170	19	12	7	5

1 EKSKL. PERSONER SOM AVTJENTE VERNEPLIKTSTJENESTE OG YRKESAKTIVE SOM IKKE HAR OPPGITT ARBEIDSSTED

2 EKSKL. SKOLEELEVER OG STUDENTER SOM IKKE HAR OPPGITT SKOLE-/STUDIESTED

TABELL 7. FAMILIER OG PERSONER ETTER FAMILIETYPE OG HUSHOLDNINGSTYPE

HUSHOLDNINGSTYPE	I ALT		FAMILIER MED EN PERSON	FAMILIER MED TO ELLER FLERE PERSONER						
	FAMILIER	PERSONER		I ALT		EKTEPAR MED UGIFTE BARN	EKTEPAR MED UGIFTE BARN		MOR ELLER FAR MED UGIFTE BARN	
				FAMILIER	PERSONER		FAMILIER	PERSONER	FAMILIER	PERSONER
I ALT .....	3 219	9 177	807	2 412	8 370	540	1 681	6 805	191	485
PRIVATHUSHOLDNING I ALT .	3 133	9 090	722	2 411	8 368	539	1 681	6 805	191	485
MED EN FAMILIE .....	2 552	7 970	402	2 150	7 568	481	1 536	6 263	133	343
MED TO FAMILIER .....	514	1 013	274	240	739	53	136	510	51	123
MED FLERE FAMILIER ....	67	107	46	21	61	5	9	32	7	19
FELLESHUSHOLDNING .....	54	55	53	1	2	1	-	-	-	-
ANNEN HUSHOLDNING .....	32	32	32	-	-	-	-	-	-	-

TABELL 8. PERSONER 16 ÅR OG OVER MED EGEN BOLIG ETTER ALDER, EKTESKAPELIG STATUS OG KJØNN

EKTESKAPELIG STATUS OG KJØNN	I ALT	ALDER								
		16-19	20-24	25-29	30-39	40-49	50-59	60-69	70-79	80 OG OVER
PERSONER 16 ÅR OG OVER I ALT ...	6 312	540	745	739	1 329	1 220	837	507	273	122
AV DISSE: MED EGEN BOLIG .....	5 017	21	356	635	1 263	1 168	797	470	224	83
MENN I ALT .....	3 120	264	371	350	662	643	421	237	128	44
AV DISSE: MED EGEN BOLIG .....	2 403	-	128	277	616	607	401	227	111	36
KVINNER I ALT .....	3 192	276	374	389	667	577	416	270	145	78
AV DISSE: MED EGEN BOLIG .....	2 614	21	228	358	647	561	396	243	113	47
UGIFTE I ALT .....	1 278	523	398	109	66	55	50	37	25	15
AV DISSE: MED EGEN BOLIG .....	221	13	51	33	27	29	23	27	11	7
MENN I ALT .....	709	263	242	67	45	34	29	14	12	3
AV DISSE: MED EGEN BOLIG .....	97	-	19	15	15	18	13	10	5	2
KVINNER I ALT .....	569	260	156	42	21	21	21	23	13	12
AV DISSE: MED EGEN BOLIG .....	124	13	32	18	12	11	10	17	6	5
GIFTE OG SEPARERTE I ALT .....	4 577	17	344	620	1 232	1 118	705	375	139	27
AV DISSE: MED EGEN BOLIG .....	4 453	8	303	596	1 214	1 103	702	368	134	25
MENN I ALT .....	2 290	1	127	278	609	593	371	209	86	16
AV DISSE: MED EGEN BOLIG .....	2 224	-	108	261	598	583	370	205	84	15
KVINNER I ALT .....	2 287	16	217	342	623	525	334	166	53	11
AV DISSE: MED EGEN BOLIG .....	2 229	8	195	335	616	520	332	163	50	10
FØR GIFTE I ALT .....	457	-	3	10	31	47	82	95	109	80
AV DISSE: MED EGEN BOLIG .....	343	-	2	6	22	36	72	75	79	51
MENN I ALT .....	121	-	2	5	8	16	21	14	30	25
AV DISSE: MED EGEN BOLIG .....	82	-	1	1	3	6	18	12	22	19
KVINNER I ALT .....	336	-	1	5	23	31	61	81	79	55
AV DISSE: MED EGEN BOLIG .....	261	-	1	5	19	30	54	63	57	32

TABELL 9. HUS, BOLIGER, ROM OG BOSATTE ETTER HUSTYPE

	PERMANENT BOLIGBYGG												
	I ALT	VA- NINGS- HUS I TILKN. GÅRDS- DRIFT	FRITT- LIGG- ENDE BOLIG	ENE- BOLIG I REKKE, KJEDE, ATRIUM M.V.	ANNEN TALT ENE- BOLIG	HORI- SON- TALT DEL TO- MANN- BOLIG	ANNET SMÅHUS	BLOKK	PRO- VI- SOR- ISK BO- LIG- BYGG	FOR- RET- NINGS- BYGG M.V.	BYGG FOR FEL- LES- HOLD- NING	UOPP- GITT HUS- TYPE	
HUS .....	2 394	2 360	113	1 245	736	-	157	104	5	-	31	3	-
BOLIGER I ALT ...	2 913	2 862	152	1 245	736	-	314	315	100	-	40	11	-
AV DISSE: BEBODDE	2 830	2 785	139	1 245	736	-	285	299	81	-	36	9	-
ROM .....	12 912	12 740	659	6 163	3 676	-	1 093	1 029	120	-	155	17	-
BOSATTE .....	9 090	8 967	396	4 214	2 672	-	769	798	118	-	108	15	-
BOLIGER PR. HUS .	1,2	1,2	1,3	1,0	1,0	-	2,0	3,0	20,0	-	1,3	3,7	-
ROM PR. BOLIG ...	4,6	4,6	4,7	5,0	5,0	-	3,8	3,4	1,5	-	4,3	1,9	-
BOSATTE PR. BOLIG	3,2	3,2	2,8	3,4	3,6	-	2,7	2,7	1,5	-	3,0	1,7	-
BOSATTE PR. ROM .	0,7	0,7	0,6	0,7	0,7	-	0,7	0,8	1,0	-	0,7	0,9	-

TABELL 10. BEBODDE BOLIGER ETTER HUSTYPE OG BYGGEAR, OG HUS, ROM OG BOSATTE ETTER HUSETS BYGGEAR

HUSETS BYGGEAR	HUS	BEBODDE BOLIGER							BOSATTE				
		I PERMANENTE BOLIGBYGG							BE- BOD- DE BO- LIG- ER PR. HUS	ROM BO- LIG	PR. BO- LIG	PR. ROM	
		I ALT	I VANINGS- HUS I TILKN. GÅRDS- DRIFT OG I FRITTL. OG ENEBOLIGER	I ANDRE ENE- OG TO- MANN- BOLIGER OG SMÅHUS	I BLOKK- ER	I ANDRE BYGG	ROM	BOSATTE					
I ALT .....	2 394	2 830	2 785	1 384	1 320	81	45	12 912	9 090	1,2	4,6	3,2	0,7
1900 OG FØR ....	205	245	242	189	53	-	3	1 034	689	1,2	4,2	2,8	0,7
1901-1910 .....	73	91	89	49	40	-	2	393	268	1,2	4,3	2,9	0,7
1911-1920 .....	172	208	203	133	70	-	5	909	626	1,2	4,4	3,0	0,7
1921-1930 .....	225	260	251	185	66	-	9	1 114	759	1,2	4,3	2,9	0,7
1931-1940 .....	173	206	202	138	62	2	4	877	579	1,2	4,3	2,8	0,7
1941-1945 .....	22	22	21	21	-	-	1	100	64	1,0	4,5	2,9	0,6
1946-1950 .....	84	100	97	64	33	-	3	448	293	1,2	4,5	2,9	0,7
1951-1960 .....	575	660	649	178	467	4	11	3 165	2 281	1,1	4,8	3,5	0,7
1961-1970 .....	861	1 034	1 027	424	528	75	7	4 856	3 517	1,2	4,7	3,4	0,7
UOPPGITT .....	4	4	4	3	1	-	-	16	14	1,0	4,0	3,5	0,9

TABELL 11. BEBODDE BOLIGER ETTER HUSTYPE OG TALLET PÅ ROM, OG BOSATTE ETTER TALLET PÅ ROM I BOLIGEN

TALLET PÅ ROM, EKSKL. KJØKKEN	BEBODDE BOLIGER							BOSATTE	
	I PERMANENTE BOLIGBYGG							I ALT	PR. ROM
	I ALT	I VANINGS- HUS I TILKN. GÅRDS- DRIFT OG I FRITTL. OG ENEBOLIGER	I ANDRE ENE- OG TO- MANN- BOLIGER OG SMÅHUS	I BLOKKER	I ANDRE BYGG				
I ALT .....	2 830	2 785	1 384	1 320	81	45	9 090	0,7	
0 ROM ELLER UOPPGITT ..	-	-	-	-	-	-	-	-	
1 ROM I ALT .....	201	193	59	69	65	8	309	1,1	
MED KJØKKEN I ALT ...	137	135	58	56	21	2	233	1,1	
UNDER 6 KVM. ....	60	60	26	16	18	-	96	1,6	
6 KVM. OG MER .....	77	75	32	40	3	2	137	0,9	
UTEN KJØKKEN .....	64	58	1	13	44	6	76	1,2	
2 ROM I ALT .....	447	434	182	244	8	13	1 043	0,8	
MED KJØKKEN .....	439	428	182	239	7	11	1 029	0,8	
UTEN KJØKKEN .....	8	6	-	5	1	2	14	0,9	
3 ROM .....	473	461	250	204	7	12	1 361	0,7	
4 ROM .....	1 096	1 092	448	643	1	4	3 931	0,7	
5 ROM .....	379	376	240	136	-	3	1 444	0,6	
6 ROM .....	127	124	111	13	-	3	541	0,6	
7 ROM .....	66	66	59	7	-	-	285	0,5	
8 ROM OG MER .....	41	39	35	4	-	2	176	0,4	

TABELL 12. BEBODDE BOLIGER, ROM OG BOSATTE ETTER BOLIGTETTHET

	I ALT	BOSATTE PR. ROM, INKL. KJØKKEN PÅ 6 KVM. OG MER									0 ROM ELLER UOPP- GITT
		UNDER 0,25	0,25- 0,49	0,50- 0,74	0,75- 0,99	1,00- 1,24	1,25- 1,49	1,50- 1,74	1,75- 1,99	2,00 OG MER	
		BEBODDE BOLIGER .....	2 830	77	464	919	547	600	96	62	
ROM .....	12 912	441	2 309	4 458	2 763	2 284	359	181	20	97	-
BOSATTE .....	9 090	81	824	2 623	2 208	2 347	469	285	36	217	-
ROM PR. BOLIG .....	4,6	5,7	5,0	4,9	5,1	3,8	3,7	2,9	5,0	1,6	-
BOSATTE PR. BOLIG .....	3,2	1,1	1,8	2,9	4,0	3,9	4,9	4,6	9,0	3,6	-

TABELL 13. BEBODDE BOLIGER, ROM OG BOSATTE ETTER BOLIGENS UTSTYR

	I ALT	INNLAGT VANN I HUSET									IKKE INN- LAGT VANN I HUSET	UOPP- GITT
		EGET WC		FELLES WC		EGET ELLER FELLES WC OG UTEN BAD		UTEN WC		UTEN FELLES BAD		
		I ALT	I ALT	EGET BAD	FELLES BAD	EGET BAD	FELLES BAD	EGET ELLER UTEN BAD	UTEN FELLES BAD			
ROM .....	12 912	12 311	8 672	43	36	87	122	1 238	2 113	601	-	
BOSATTE .....	9 090	8 611	6 005	37	31	84	101	865	1 488	479	-	
ROM PR. BOLIG .....	4,6	4,7	5,0	3,3	2,6	1,4	3,0	4,7	4,0	3,2	-	
BOSATTE PR. BOLIG .....	3,2	3,3	3,5	2,8	2,2	1,4	2,5	3,3	2,8	2,6	-	
BOSATTE PR. ROM .....	0,7	0,7	0,7	0,9	0,9	1,0	0,8	0,7	0,7	0,8	-	

TABELL 14. BEBODDE BOLIGER, ROM OG BOSATTE ETTER EIER-/LEIERFORHØLDET TIL BOLIGEN

	I ALT	BOLIGINNEHAVEREN DISPONERER BOLIGEN SOM									TJEN- ESTE- ELLER FOR- PAK- TER- BOLIG	UOPP- GITT	
		EIER	LEIEBØR						MED INN- SKOTT	UTEN INN- SKOTT			UTEN INN- SKOTT
			MED AKSJE/ANDEL			UTEN AKSJE/ANDEL							
			I ALT	I ALT	I ALT	I ALT	I ALT	I ALT					
BEBODDE BOLIGER ...	2 830	1 261	1 389	822	820	2	567	65	502	180	-		
ROM .....	12 912	6 550	5 840	3 997	3 993	4	1 843	230	1 613	522	-		
BOSATTE .....	9 090	4 225	4 432	2 969	:	:	1 463	174	1 289	433	-		
ROM PR. BOLIG .....	4,6	5,2	4,2	4,9	4,9	2,0	3,3	3,5	3,2	2,9	-		
BOSATTE PR. BOLIG .	3,2	3,4	3,2	3,6	:	:	2,6	2,7	2,6	2,4	-		
BOSATTE PR. ROM ...	0,7	0,6	0,8	0,7	:	:	0,8	0,8	0,8	0,8	-		

TABELL 15. FOLKEMENGDEN ETTER ALDER, KJØNN OG TELLINGSKRETS

TELLINGSKRETS OG KJØNN	I ALT	ALDER									
		UNDER	7-15	16-19	20-24	25-29	30-39	40-49	50-59	60-69	70 OG
		7									OVER
KOMMUNEN I ALT .....	9 177	1 266	1 599	540	745	739	1 329	1 220	837	507	395
MENN I ALT .....	4 614	640	854	264	371	350	662	643	421	237	172
UGIFTE .....	2 203	640	854	263	242	67	45	34	29	14	15
GIFTE OG SEPARERTE .....	2 290	-	-	1	127	278	609	593	371	209	102
FØR GIFTE .....	121	-	-	-	2	5	8	16	21	14	55
KVINNER I ALT .....	4 563	626	745	276	374	389	667	577	416	270	223
UGIFTE .....	1 940	626	745	260	156	42	21	21	21	23	25
GIFTE OG SEPARERTE .....	2 287	-	-	16	217	342	623	525	334	166	64
FØR GIFTE .....	336	-	-	-	1	5	23	31	61	81	134
TETTBYGDE KRETSE I ALT ...	7 094	991	1 295	430	563	585	1 088	971	586	324	261
MENN .....	3 537	500	693	203	265	273	535	507	302	150	109
KVINNER .....	3 557	491	602	227	298	312	553	464	284	174	152
01 FAGERSTRAND .....	358	90	71	13	14	45	79	33	9	2	2
MENN .....	183	42	44	7	4	15	44	20	6	-	1
KVINNER .....	175	48	27	6	10	30	35	13	3	2	1
03 FJELLSTRAND .....	826	94	117	61	91	44	81	89	113	79	57
MENN .....	408	39	62	28	50	21	40	48	54	41	25
KVINNER .....	418	55	55	33	41	23	41	41	59	38	32
07 NESODDTANGEN .....	4 221	593	832	252	294	360	681	637	310	164	98
MENN .....	2 121	296	445	118	142	176	333	338	157	74	42
KVINNER .....	2 100	297	387	134	152	184	348	299	153	90	56
09 BJØRNEMYRDALEN .....	626	83	114	38	68	65	107	78	53	10	10
MENN .....	289	44	57	16	24	24	51	38	26	4	5
KVINNER .....	337	39	57	22	44	41	56	40	27	6	5
10 HELLVIK/FJORDVANGEN ..	753	100	114	34	79	61	102	92	78	46	47
MENN .....	389	59	61	17	40	33	48	43	46	20	22
KVINNER .....	364	41	53	17	39	28	54	49	32	26	25
11 TORVIK .....	310	31	47	32	17	10	38	42	23	23	47
MENN .....	147	20	24	17	5	4	19	20	13	11	14
KVINNER .....	163	11	23	15	12	6	19	22	10	12	33
SPREDTBYGDE KRETSE I ALT .	2 051	272	304	110	178	150	238	241	248	178	132
MENN .....	1 055	138	161	61	105	73	125	129	117	84	62
KVINNER .....	996	134	143	49	73	77	113	112	131	94	70
02 MYKLERUD .....	887	106	148	52	73	50	121	110	97	81	49
MENN .....	448	53	75	27	46	22	63	57	49	33	23
KVINNER .....	439	53	73	25	27	28	58	53	48	48	26
04 FJELLSTRAND .....	380	66	51	15	35	30	43	45	48	22	25
MENN .....	191	33	24	10	18	12	22	25	20	15	12
KVINNER .....	189	33	27	5	17	18	21	20	28	7	13
06 JAER .....	591	82	73	28	59	58	49	58	84	55	45
MENN .....	313	46	42	17	34	32	26	32	40	25	19
KVINNER .....	278	36	31	11	25	26	23	26	44	30	26
08 BERGER .....	193	18	32	15	11	12	25	28	19	20	13
MENN .....	103	6	20	7	7	7	14	15	8	11	8
KVINNER .....	90	12	12	8	4	5	11	13	11	9	5
UTEN FAST BOPEL I ALT .....	32	3	-	-	4	4	3	8	3	5	2
MENN .....	22	2	-	-	1	4	2	7	2	3	1
KVINNER .....	10	1	-	-	3	-	1	1	1	2	1

TABELL 16. PERSONER 16 ÅR OG OVER ETTER VIKTIGSTE KILDE TIL LIVSOPPHOLD, NÆRING, KJØNN OG TELLINGSKRETS

TELLINGSKRETS OG KJØNN	VIKTIGSTE KILDE TIL LIVSOPPHOLD										
	INNTEKT AV EGET ARBEID										
	I ALT	NÆRING							PEN- SJON, TRYGD	FOR- MUE, LAN, STI- PEND M.V.	HUSAR- BEID I HJEM- MET, FORSØR- GET
		I ALT	JORD- SKOG- BRUK, FISKE M.V., HVAL- FANGST	INDU- STRI M.V., BYGGE- OG ANL. VIRK- SOMHET	VARE- HANDEL	SAM- FERD- SEL	TJEN- ESTE- YTENDE NÆR- INGER	UOPP- GITT			
KOMMUNEN I ALT .....	6 312	3 790	73	1 044	772	419	1 476	6	681	64	1 777
MENN .....	3 120	2 583	63	900	527	328	760	5	274	44	219
KVINNER .....	3 192	1 207	10	144	245	91	716	1	407	20	1 558
TETTBYGDE KRETSE I ALT ...	4 808	2 939	23	789	553	319	1 253	2	442	49	1 378
MENN .....	2 344	1 957	18	681	369	242	645	2	169	35	183
KVINNER .....	2 464	982	5	108	184	77	608	-	273	14	1 195
01 FAGERSTRAND .....	197	116	-	37	32	14	33	-	3	-	78
MENN .....	97	91	-	32	27	14	18	-	1	-	5
KVINNER .....	100	25	-	5	5	-	15	-	2	-	73
03 FJELLSTRAND .....	615	355	5	119	65	48	117	1	100	3	157
MENN .....	307	247	4	105	48	38	51	1	42	1	17
KVINNER .....	308	108	1	14	17	10	66	-	58	2	140
07 NESODDTANGEN .....	2 796	1 705	11	446	334	180	733	1	182	36	873
MENN .....	1 380	1 167	9	381	223	138	415	1	63	27	123
KVINNER .....	1 416	538	2	65	111	42	318	-	119	9	750
09 BJØRNEMYRDALEN .....	429	311	3	51	33	20	204	-	19	6	93
MENN .....	188	164	2	47	20	11	84	-	8	4	12
KVINNER .....	241	147	1	4	13	9	120	-	11	2	81
10 HELLVIK/FJORDVANGEN ..	539	327	3	104	67	35	118	-	79	4	129
MENN .....	269	216	3	89	37	24	63	-	33	3	17
KVINNER .....	270	111	-	15	30	11	55	-	46	1	112
11 TORVIK .....	232	125	1	32	22	22	48	-	59	-	48
MENN .....	103	72	-	27	14	17	14	-	22	-	9
KVINNER .....	129	53	1	5	8	5	34	-	37	-	39
SPREDTBYGDE KRETSE I ALT .	1 475	839	50	255	219	92	223	-	225	14	397
MENN .....	756	615	45	219	158	78	115	-	97	8	36
KVINNER .....	719	224	5	36	61	14	108	-	128	6	361
02 MYKLERUD .....	633	354	14	108	126	41	65	-	90	3	186
MENN .....	320	269	14	96	97	34	28	-	34	2	15
KVINNER .....	313	85	-	12	29	7	37	-	56	1	171
04 FJELLSTRAND .....	263	153	4	59	28	14	48	-	38	3	69
MENN .....	134	103	4	53	18	13	15	-	21	1	9
KVINNER .....	129	50	-	6	10	1	33	-	17	2	60
06 JAER .....	436	256	22	73	42	35	84	-	75	7	98
MENN .....	225	186	18	57	28	29	54	-	28	4	7
KVINNER .....	211	70	4	16	14	6	30	-	47	3	91
08 BERGER .....	143	76	10	15	23	2	26	-	22	1	44
MENN .....	77	57	9	13	15	2	18	-	14	1	5
KVINNER .....	66	19	1	2	8	-	8	-	8	-	39
UTEN FAST BOPEL I ALT .....	29	12	-	-	-	8	-	4	14	1	2
MENN .....	20	11	-	-	-	8	-	3	8	1	-
KVINNER .....	9	1	-	-	-	-	-	1	6	-	2




TABELL 17. HOVEDTALL FOR HUS OG BEBODDE BOLIGER I DE ENKELTE TELLINGSKRETSET

TELLINGSKRETS	HUS				BEBODDE BOLIGER							BO- SAT- TE PR. ROM
	AV DISSE:				AV DISSE MED:							
	I ALT	VAN.HUS TILKN. GARDS- DRIFT, FRITTL. ENEBOL.	BYGGEAR		I ALT	INNLAGT VANN I HUSET	EGET OG BAD	WC OG BAD	WC OG ELLERS	EGET ELLER FELLES WC OG UTEN BAD	EGET ELLER FELLES WC OG UTEN WC	
		1946- 1960	1961- 1970									
KOMMUNEN I ALT .....	2 394	1 358	659	861	2 830	2 644	1 722	89	41	264	0,7	
TETTBYGDE KRETSET I ALT ...	1 815	887	550	736	2 148	2 032	1 497	72	32	163	0,7	
01 FAGERSTRAND .....	91	72	1	89	91	91	91	-	-	-	0,8	
03 FJELLSTRAND .....	243	186	36	40	270	226	91	3	7	40	0,7	
07 NESODDTANGEN .....	1 069	350	450	411	1 243	1 197	1 028	13	11	61	0,7	
09 BJØRNEMYRDALEN .....	143	67	16	121	224	221	169	46	5	-	0,7	
10 HELLVIK/FJORDVANGEN ..	205	157	41	32	246	225	64	4	9	60	0,7	
11 TORVIK .....	64	55	6	43	74	72	54	6	-	2	0,7	
SPREDTBYGDE KRETSET I ALT .	579	471	109	125	682	612	225	17	9	101	0,7	
02 MYKLERUD .....	249	208	57	61	286	260	96	7	6	47	0,7	
04 FJELLSTRAND .....	101	79	16	29	119	107	43	1	2	12	0,7	
06 JAER .....	175	138	23	25	213	193	60	8	1	32	0,6	
08 BERGER .....	54	46	13	10	64	52	26	1	-	10	0,6	

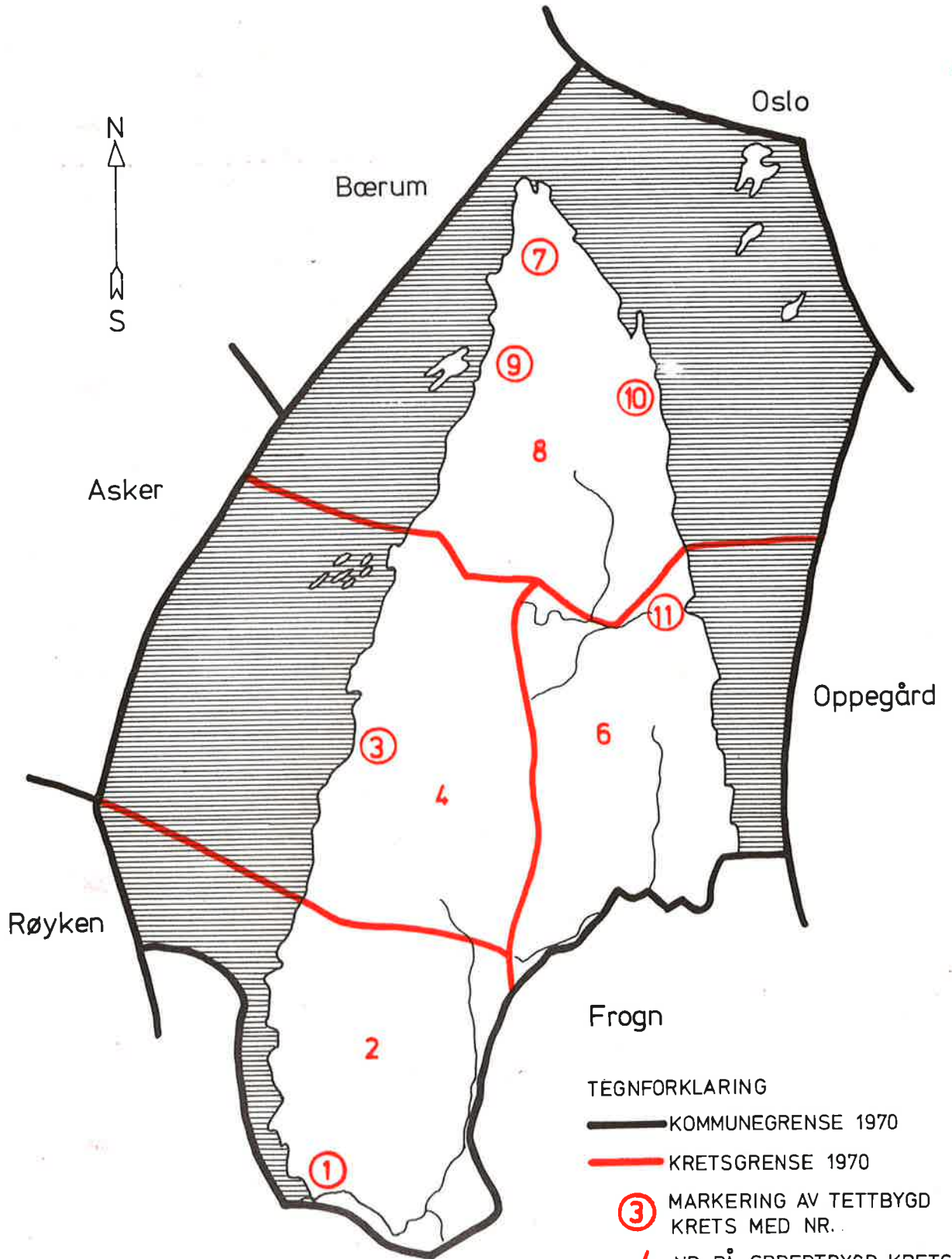
## KRETSFORTEGNELSE

Krets- nr.	Navnet på kretsen	Krets- type <sup>1)</sup>	Omfang
0	Uten fast bopel	0	..
1	Fagerstrand	T	Se vedlegg 3.
2	Myklerud	S	Gnr. 20 bnr. 1, 31 og 234, gnr. 21-27, gnr. 28 bnr. 6 og 49. Unntatt bnr. under krets 1.
3	Fjellstrand	T	Se vedlegg 3.
4	Fjellstrand	S	Gnr. 6 bnr. 10, 224 og 227, gnr. 9 bnr. 5, 11, 15, 16, 20, 22, 83, 130, 180 og 191/192, gnr. 16 bnr. 34, gnr. 18 bnr. 5 og 7, gnr. 20 bnr. 8-10, 11/22, 15-17, 26, 30, 38, 43, 44, 50, 62/40, 70, 72, 84 og 89, gnr. 28 bnr. 1, 2, 4, 5, 24/32, 79, 81, 101, 196, 197, 213, 224, 232 og 237, gnr. 29, gnr. 30 bnr. 3, 5, 16, 19, 31/66, 32, 33, 36, 43, 68, 76 og 77. Unntatt bnr. under krets 3.
6	Jaer	S	Gnr. 9 bnr. 7, gnr. 10-15, gnr. 16 bnr. 1/32, 2/3, 2/3/18, 4/27, 5, 6/10/11, 9, 13, 14, 21, 22, 30, 36, 38, 47, 50, 55 og 58, gnr. 17, gnr. 17/18 bnr. 4/4, gnr. 18 bnr. 1, 2 og 12, gnr. 19. Unntatt bnr. under krets 11.
7	Nesoddtangen	T	Se vedlegg 3.
8	Berger	S	Gnr. 1, 2, gnr. 6 bnr. 2, 83 og 105, gnr. 7, gnr. 8 bnr. 9 og 10, gnr. 9 bnr. 1, 13, 17 og 82, gnr. 30 bnr. 1, gnr. 31. Unntatt bnr. under krets 7, 9 og 10.
9	Bjørnemyrdalen	T	Se vedlegg 3.
10	Hellvik/Fjordvangen	T	Se vedlegg 3.
11	Torvik	T	Se vedlegg 3.

1) T = Tettbygd krets. S = Spredtbygd krets.



# 0216 NESODDEN



### TÆGNFORKLARING

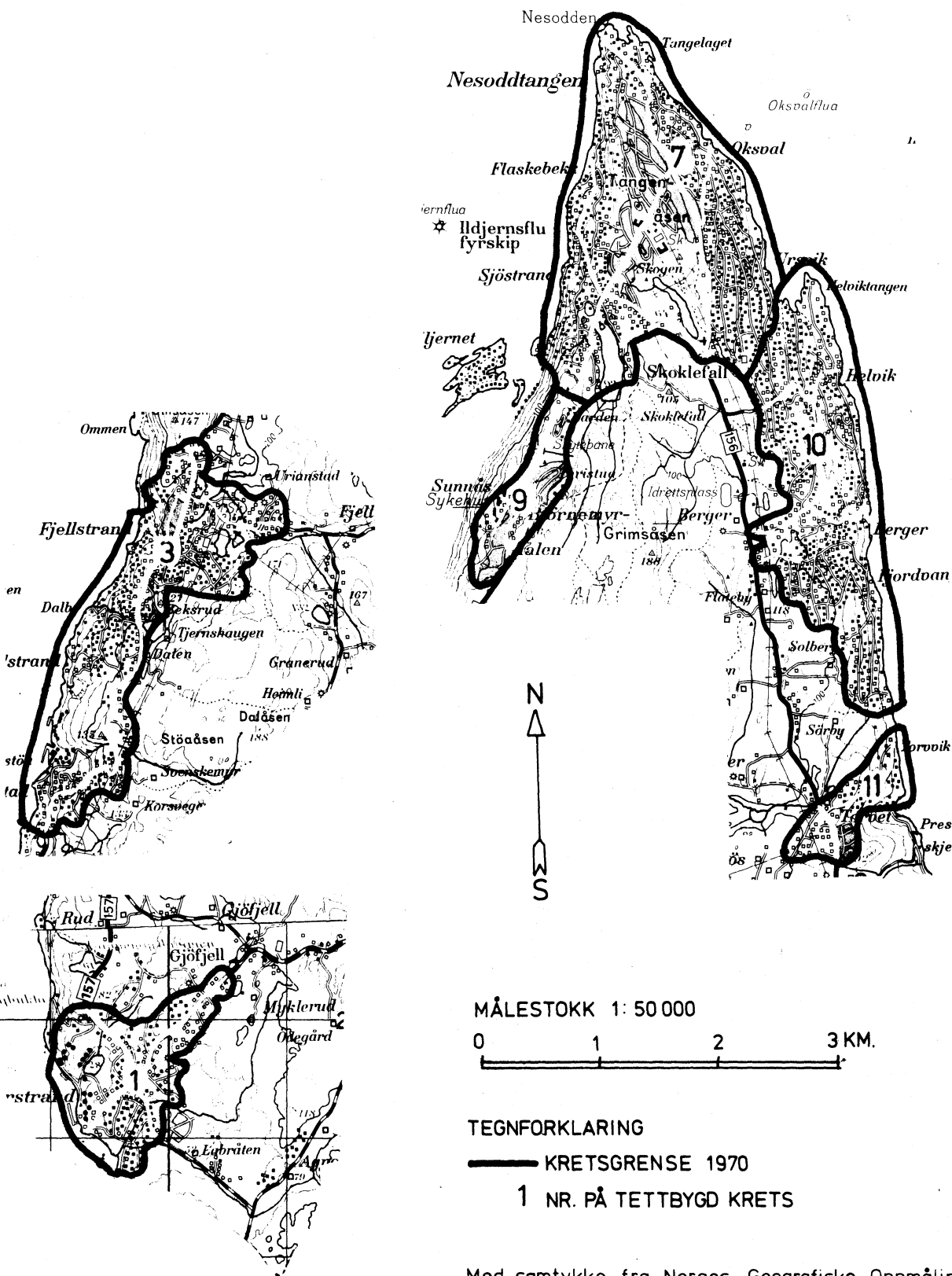
- KOMMUNEGRENSE 1970
- KRETSGRENSE 1970
- ③** MARKERING AV TETTBYGD KRETS MED NR.
- 4** NR. PÅ SPREDTBYGD KRETS





# 0216 NESODDEN

## TETTBYGDE KRETSER



Med samtykke fra Norges Geografiske Oppmåling er N G O's kartmateriale brukt som kartgrunnlag.