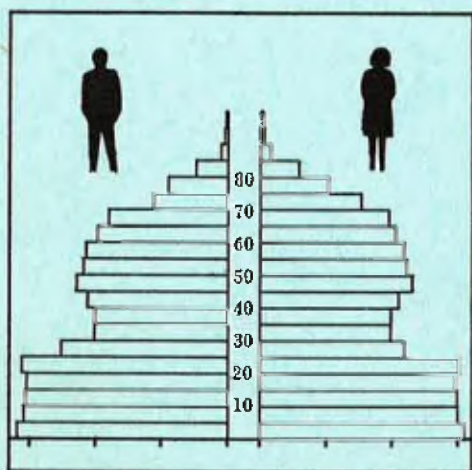


STATISTISKE KOMMUNEHEFTER



FOLKE- OG BOLIGTELLING

1. NOVEMBER 1970

0620 **HOL**

STATISTISK SENTRALBYRÅ
OSLO

STATISTISKE KOMMUNEHEFTER



FOLKE- OG BOLIGTELLING
1. NOVEMBER 1970

0620 HOL

STATISTISK SENTRALBYRÅ
OSLO 1972



FORORD

Den første statistikken utarbeidd på grunnlag av oppgaver til folketellingen i 1970, ble publisert i desember 1971 i heftet "Folkemengden etter alder og ekteskapelig status, 31. desember 1970".

I serien Statistiske kommunehefter legger Statistisk Sentralbyrå fram de viktigste resultater fra Folke- og bolig telling 1970 for hver enkelt kommune. Heftene vil bli utgitt fra midten av 1972 til siste halvdel av 1973. Da kontrollen av tellingsoppgavene ikke er avsluttet når kommuneheftene utarbeides, er tallene i disse heftene foreløpige.

Endelige tall for hele landet vil bli publisert i 6 hefter som ventes å bli utgitt i 1974. Disse publikasjonene vil også inneholde tabeller med geografiske fordelinger. I tillegg til de tabellene som blir trykt, vil det bli utarbeidd tabeller med mer detaljert statistikk. På grunnlag av tellingsresultatene vil det videre bli utarbeidd et bosettingskart og flere større spesialartikler.

Professor Hallstein Myklebost, Geografisk Institutt, Universitetet i Oslo, har vært Byråets konsulent i arbeidet med kretsinnndelingen.

Statistisk Sentralbyrå, Oslo, 2. mai 1972

Petter Jakob Bjerve

Einar Jensen

INNHold

	Side
Prinsipper og definisjoner	7
1. Omfanget av Folke- og bolig telling 1970	7
2. Definisjon av personkjennermerker	7
3. Definisjon av familie- og husholdningstype	10
4. Definisjon av hus og bolig og hus- og boligkjennermerker	11
5. Inndelingen i tellingskretser	13
6. Merknader til tabell 1	14
Tabeller	
1. Folkemengden ved folketellingene 1801-1970	16
2. Folkemengden etter kjønn og inntektstakernes viktigste kilde til livsopphold og næring ...	16
3. Personer 16 år og over etter yrkesaktivitet, kjønn og alder	16
4. Personer 16 år og over med minst 100 arbeidstimer etter yrkesstatus, arbeidstid, kjønn og næring/yrkesområde	17
5. Personer 16-69 år etter yrkesaktivitet, kjønn og høyeste utdanning	18
6. Yrkesaktive, skoleelever og studenter 16 år og over etter kjønn og arbeids-/skole-/studie- sted pr. 1. november 1970	19
7. Familier og personer etter familietype og husholdningstype	19
8. Personer 16 år og over med egen bolig etter alder, ekteskapelig status og kjønn	19
9. Hus, boliger, rom og bosatte etter hustype	20
10. Beboede boliger etter hustype og byggeår, og hus, rom og bosatte etter husets byggeår	20
11. Beboede boliger etter hustype og tallet på rom, og bosatte etter tallet på rom i boligen .	20
12. Beboede boliger, rom og bosatte etter bolig tetthet	21
13. Beboede boliger, rom og bosatte etter boligens utstyr	21
14. Beboede boliger, rom og bosatte etter eier-/leierforholdet til boligen	21
15. Folkemengden etter alder, kjønn og tellingskrets	22
16. Personer 16 år og over etter viktigste kilde til livsopphold, næring, kjønn og tellings- krets	23
17. Hovedtall for hus og beboede boliger i de enkelte tellingskretser	24
Vedlegg	
1 a. Kretsfortegnelse.....	25
1 b. Inndelingen i sogn pr. 1. november 1970.....	26
2. Kartskisse over kretsinnndelingen.....	27
3. Oversiktskart over tettbygd krets	29

Standard tegn

- .. Oppgave mangler
- : Tall kan ikke offentliggjøres
- Null



PRINSIPPER OG DEFINISJONER

1. OMFANGET AV FOLKE- OG BOLIGTELLING 1970

Folketellingen omfatter alle personer (også utenlandske statsborgere) som ifølge Forskrifter av 20. januar 1970 om ordningen og føringen av folkeregistrene, var registrert som bosatt i Norge på tellingstidspunktet den 1. november 1970.

I boligteillingen har en med alle hus og privatboliger (privatleiligheter m.v.) hvor minst én person var registrert bosatt den 1. november 1970. Hus og boliger som var ubebodd eller som var bebodd bare av midlertidig tilstedeværende (f.eks. ugifte personer som oppholdt seg utenom foreldrenes hjem på grunn av studier), omfattes således ikke av tellingen. Heller ikke er boliger for forpleide i aldershjem, pleiehjem og barnehjem og for losjerende i pensjonater, hoteller o.l. med. Hus hvor alle eller en del av de registrert bosatte var forpleide eller losjerende, er derimot inkludert.

I avsnitt 2 er det gjort nærmere rede for bostedsbegrepet (det sted som en person skal regnes som bosatt) og i avsnitt 4 for hus- og boligbegrepet.

2. DEFINISJON AV PERSONKJENNERMERKER

Når ikke annet er nevnt, refererer personopplysningene seg til den 1. november 1970.

Bosted

Den enkelte person er i tellingen regnet å ha sitt bosted i den kommune og i den bolig hvor vedkommende var registrert som bosatt den 1. november 1970 ifølge forskriftene om ordningen og føringen av folkeregistrene. Hovedregelen er her at en person skal registreres som bosatt der hvor vedkommende regelmessig tar sin døgnhvile. De viktigste registreringsreglene er ellers:

Bostedsforhold	Skal registreres som bosatt i
Gift person som p.g.a. arbeid, studier, avtjening av verneplikt e.l. oppholder seg utenom ektefellenes felles bolig	Ektefellenes felles bolig
Ugift person som p.g.a. studier, skolegang eller avtjening av verneplikt oppholder seg utenom foreldrenes/forsørgers bolig	Foreldrenes/forsørgers bolig
Ugift person med eget arbeid og som vanligvis ikke bor hos foreldre/forsørger	Boligen der personen vanligvis bor
Person som p.g.a. ferie, besøk hos kjente, forretningsreise e.l. er fraværende fra boligen der vedkommende vanligvis bor	Boligen der personen vanligvis bor
Person som er forpleid i barnehjem, aldershjem, pleiehjem eller er satt bort i privat pleie	Barnehjemmet, aldershjemmet, pleiehjemmet eller boligen hvor personen er i pleie. (På grunn av registreringsvanker er imidlertid en del personer som var anbrakt i pleiehjem, registrert som bosatt i privatbolig på tellingstidspunktet.)
Person som er innlagt på sykehus eller anbrakt på arbeidsskole, arbeidsanstalt eller i fengsel	Boligen der personen var bosatt før innleggelsen eller anbringelsen

Personer som ikke kan henføres til en bestemt bolig, er regnet til gruppen "Uten fast bopel". Av registreringstekniske grunner har en imidlertid i tellingen også måttet ta med enkelte personer med fast bosted i denne gruppen. Personer uten fast bopel er som regel registrert som bosatt i den kommunen hvor de sist hadde fast bosted.

I det følgende er begrepet "Bosatt" brukt i samme betydning som begrepet "Registrert bosatt".

Det er ikke som ved tidligere tellinger, hentet inn opplysninger om midlertidig bosted. Fra 1970-tellingen kan det derfor ikke gis oppgaver over den tilstedeværende befolkning.

Alder

I fordelingene etter alder er den enkelte person gruppert etter alder pr. 31. desember 1970 (1970 minus fødselsår), og ikke som ved tidligere tellinger etter alder på tellingstidspunktet.

Ekteskapelig status

Det er brukt fire hovedgrupperinger etter ekteskapelig status, nemlig ugifte, gifte, separerte og før gifte. Som før gifte er regnet skilte, enker og enkemenn.

Utdanning

Oppgavene over utdanning omfatter enkeltutdanninger på heltid av minst 5 måneders normal varighet og deltidsutdanninger av tilsvarende varighet. For personer med flere enkeltutdanninger, er den utdanning som har lengst samlet varighet (normal varighet av enkeltutdanningen tillagt varigheten av den forutdanning som kreves) regnet som høyeste utdanning. Av utdanninger med lik samlet varighet, er den som antas å være av størst yrkesmessig betydning, oppfattet som personens høyeste utdanning. Klassifiseringen er i samsvar med Standard for utdanningsgruppering (Statistisk Sentralbyrås Håndbøker, nr. 28). I tellingen er det imidlertid foretatt følgende tre-delning av standardens gymnasnivå (samlet utdanningsvarighet 10-12 år):

1. Utdanning på gymnasnivå I (10 år)
2. Utdanning på gymnasnivå II (11 år)
3. Utdanning på gymnasnivå III (12 år)

Videre er utvidet grunnskoleutdanning (10. frivillig år) i tellingen gruppert sammen med 9-årig grunnskole, mens den er skilt ut som egen gruppe under gymnasnivå i Standard for utdanningsgruppering.

Yrkesaktivitet

Som yrkesaktivitet er regnet alt arbeid mot vederlag, enten i form av lønn, inntekt av egen bedrift, naturalier e.l., inklusive arbeid som familiemedlem uten fast lønn i familiebedrift (f.eks. gårdsbruk, forretning m.v.), vernepliktstjeneste og tilsvarende pliktstjeneste, men eksklusive husarbeid for egen familie.

I gruppen "Med yrkesaktivitet" er tatt med alle personer 16 år og over som utførte yrkesaktivitet i hele eller en del av perioden 1. november 1969 - 31. oktober 1970, også personer som begynte eller sluttet i arbeidslivet i denne perioden, deltidsarbeidere og elever og studenter som hadde hatt feriearbeid.

I tidligere tellinger er personer med inntekt av egen yrkesaktivitet som viktigste kilde til livsopphold, regnet til yrkesbefolkningen (personer med yrke). I disse tellingene avviker imidlertid definisjonen av yrkesaktivitet på enkelte punkter fra definisjonen som er gitt ovenfor. I 1970-tellingen er ikke en bestemt gruppe av personer regnet som yrkesbefolkning. Det er imidlertid gitt fordelinger etter viktigste kilde til livsopphold og etter arbeidstid.

Viktigste kilde til livsopphold

Personer 16 år og over er gruppert etter den kilde til livsopphold som var viktigst de siste 12 månedene før tellingstidspunktet.

Med inntekt av eget arbeid er ment inntekt av egen yrkesaktivitet.

"Pensjon, trygd" omfatter syketrygd, arbeidsløshetsstrygd, forsørgertrygd, uføretrygd, alderstrygd, yrkesskadetrygd, krigspensjon, bedriftspensjon o.l. Ektefeller som hadde hver sin pensjon som viktigste kilde til livsopphold, er begge gruppert under denne kilden til livsopphold. I disse tilfellene er således ikke den ene ektefellen regnet som forsørget eller å ha husarbeid i hjemmet som viktigste kilde til livsopphold.

Som formue, lån m.v. er også regnet føderåd, leieinntekt, forpaktningssinntekt, annen formuesinntekt og utbetalinger i samband med livsforsikring eller individuell pensjonsforsikring.

"Stipend m.v." omfatter foruten stipend, underhold fra andre enn privatpersoner (f.eks. stønader fra det offentlige, institusjoner eller bedrifter), unntatt pensjon og trygd.

I gruppen "Husarbeid i hjemmet, forsørget" er tatt med alle personer som ikke hadde en av kildene som er spesifisert foran, som den viktigste kilde til livsopphold.

Inntektstaker/Ikke-inntektstaker

Som inntektstakere er regnet personer 16 år og over med inntekt av eget arbeid; pensjon, trygd m.v.; formue, lån m.v. eller stipend m.v. som viktigste kilde til livsopphold. Tilsvarende er som ikke-inntektstakere regnet alle personer under 16 år og personer 16 år og over som under viktigste kilde til livsopphold er gruppert på "Husarbeid i hjemmet, forsørget". Husmødre som ikke var inntektstakere, er skilt ut som egen gruppe. Denne gruppen omfatter gifte kvinner 16 år og over med husarbeid i hjemmet som viktigste kilde til livsopphold.

I tabell 2 er ikke-inntektstakere gruppert etter samme kilde til livsopphold/næring som en inntektstaker i samme familie (definisjon av familieenheten er gitt i avsnitt 3). Denne inntektstakeren er valgt ut etter følgende prioritetsrekkefølge:

1. Mannlig ektefelle/far
2. Kvinnelig ektefelle/mor
3. Eldste sønn, nest eldste sønn osv.
4. Eldste datter, nest eldste datter osv.

Personer som tilhørte familie uten en eneste inntektstaker, er i tabell 2 gruppert under uopp-gitt kilde til livsopphold.

Elever, studenter (tabell 5)

Som elever og studenter er i tabell 5 regnet personer som i løpet av de siste 12 måneder før tellingstidspunktet, gikk på skole eller studerte, uten hensyn til andre aktiviteter som f.eks. yrkesaktivitet.

Arbeidstid

Oppgavene over arbeidstid gjelder perioden 1. november 1969 - 31. oktober 1970 og omfatter tid som er gått med til yrkesaktivitet. Tid som er brukt til skolearbeid, studier og husarbeid for egen familie, er således ikke inkludert. Personer som i perioden hadde mindre enn i alt én måneds sykefravær, og ellers - bortsett fra ferie - arbeidet full dag hele perioden, er regnet å ha hatt heldagsarbeid.

Generelt om grupperingen etter næring, yrke og yrkesstatus

Personer 16 år og over med yrkesaktivitet er gruppert på næring etter arten av virksomheten til den bedrift som den enkelte arbeidet i hele tiden eller lengst tid de siste 12 måneder før tellingstidspunktet. Disse personene er videre gruppert på det yrke og den yrkesstatus som de hadde hele tiden eller lengst tid i bedriften i 12-månedersperioden.

Næring

Næringsgrupperingen er foretatt etter 1960-utgaven av Standard for næringsgruppering i offentlig norsk statistikk (Statistisk Sentralbyrås Håndbøker, nr. 9). Denne standarden er i samsvar med International Standard Industrial Classification of All Economic Activities (ISIC), Rev. 1.

Med begrepet "Industri m.v." som er brukt i tabelldelen, er ment næringene bergverksdrift m.v., industri og kraft- og vannforsyning m.v. Videre er som "Samferdsel" regnet næringene sjøtransport og annen samferdsel. Samlegruppen "Tjenesteytende næringer" omfatter finansinstitusjoner, eienomsdrift, offentlig administrasjon og forsvar, offentlig og privat tjenesteyting og personlig tjenesteyting. I tabell 4 er under "Annen tjenesteyting" tatt med næringsgrenene hotell- og restaurantdrift og vask, rensing og andre personlige tjenester.

Yrke

Yrkesgrupperingen er foretatt etter Standard for yrkesgruppering i offentlig norsk statistikk (utgitt av Arbeidsdirektoratet i 1965) som i prinsippet følger 1958-utgaven av International Standard Classification of Occupations (ISCO).

Yrkesstatus

I tellingen er det brukt følgende fire grupperinger etter yrkesstatus:

1. Ansatt
2. Selvstendig uten leid hjelp
3. Selvstendig med leid hjelp
4. Familien medlem uten fast lønn i familiebedrift

Personer (også medeiere) som arbeide i firmaer organisert som aksjeselskap, andelslag eller annen selskapsform med begrenset ansvar, er alltid regnet som ansatte.

En person er regnet som selvstendig (med eller uten leid hjelp) dersom vedkommende drev firmaet alene for egen regning eller sammen med andre som medeier med ubegrenset ansvar (f.eks. i ansvarlig selskap). I de tilfelle hvor ektefeller arbeide i felles virksomhet (f.eks. gårdsbruk, forretning) som ikke var organisert som aksjeselskap e.l., er den ene ektefellen regnet som selvstendig og den andre som familiemedlem uten fast lønn i familiebedrift. Gruppen "Familie-medlem uten fast lønn i familiebedrift" omfatter ellers personer som arbeide i familie-virksomhet uten fast avtalt lønn og som verken var eier eller medeier i virksomheten. Et familiemedlem uten fast lønn kan imidlertid ha vederlag for arbeidet i form av kost og losji, andel av overskott e.l.

I tabell 4 er det gitt oppgaver over tallet på henholdsvis ansatte og selvstendige (med eller uten leid hjelp). Differansen mellom summer av disse tall og totaltall utgjør følgelig tallet på familiemedlemmer uten fast lønn i familiebedrift.

Arbeids-/skole-/studiested

Personer som pr. 1. november 1970 både hadde inntekt av eget arbeid og som gikk på skole eller studerte, er i tabell 6 gruppert som yrkesaktive og etter arbeidssted dersom arbeidstiden de foregående 12 månedene utgjorde minst 1 000 timer. I motsatt fall er de gruppert som skoleelever/studenter og etter skole-/studiested.

Som personer med annet arbeidssted er regnet personer som arbeide i flere kommuner, var til sjøs eller som arbeide i utlandet. Tilsvarende er personer som studerte i utlandet gruppert under annet studiested.

Egen bolig

Ektefeller som var bosatt i samme privatbolig og hvor minst én av ektefellene var boliginne-haver, er begge regnet å ha egen bolig. For øvrig er bare boliginnehaveren eller én av bolig-innehaverne gruppert under "Egen bolig". Forpleide i aldershjem, barnehjem og pleiehjem og losjerende i pensjonater og hoteller m.v. er aldri regnet å ha egen bolig.

Definisjon av begrepet "Boliginnehaver" er gitt i kapittel 4 under avsnittet "Eier-/leier-forhold".

3. DEFINISJON AV FAMILIE OG HUSHOLDNINGSTYPE

Grupperingene på familie og husholdningstype refererer seg til tellingstidspunktet den 1. november 1970.

Familie

Til én og samme familie er regnet:

1. Ektepar og eventuelle ugifte barn registrert bosatt i samme privatbolig, aldershjem, pleiehjem, pensjonat, hotell e.l.
2. Far/mor med ugifte barn registrert bosatt i samme privatbolig, aldershjem, pleiehjem, pensjonat, hotell e.l.
3. Hver enkelt person som ikke hører inn under noen av de to gruppene som er spesifisert ovenfor (bl.a. personer uten fast bopel). Disse personene danner således hver for seg egen familie (familie med én person).

I familier med ektepar er også tatt med eventuelle ugifte barn av bare den ene ektefellen og ugifte adoptivbarn og stebarn, men ikke fosterbarn.

Av reglene som er nevnt ovenfor, går det fram at personer (f.eks. ektefeller) som ikke var registrert bosatt i samme privatbolig, aldershjem, pleiehjem, pensjonat, hotell e.l., aldri er gruppert under samme familie. Videre går det fram at gifte, separerte, skilte, enker og enkemenn ikke i noe tilfelle er regnet til samme familie som foreldrene. Når f.eks. et ektepar bor sammen med en skilt datter, danner ektefellene egen familie og datteren egen familie. Ellers kan nevnes at ugifte søsken som har felles bolig, men hvor ingen av foreldrene er bosatt, hver for seg er regnet som særskilt familie.

Husholdningstype

Det er skilt mellom tre hovedtyper av husholdning, nemlig privathusholdning, felleshusholdning og annen husholdning.

Gruppen "Privathusholdning" omfatter personer som var registrert som bosatt i privatbolig. Denne husholdningstypen er videre splittet opp etter tallet på familier i husholdningen. Som husholdningsenhet er her regnet bolighusholdning (som omfatter alle bosatte i samme bolig) og ikke kostholdning som ved tidligere tellinger.

Til felleshusholdning er regnet forpleide som var registrert bosatt i aldershjem, barnehjem og pleiehjem og losjerende som var registrert bosatt i pensjonat, hotell e.l.

Betjeningspersonale bosatt ved felleshusholdninger er alltid gruppert under privathusholdning. Det samme gjelder militært personell som var bosatt i militærforlegning.

Annen husholdning omfatter personer uten fast bopel.

4. DEFINISJON AV HUS OG BOLIG OG HUS- OG BOLIGKJENNEMERKER

Hus- og boligopplysningene refererer seg til den 1. november 1970.

Hus

Som eget hus er som hovedregel regnet bygg som fra kjeller til loft er atskilt fra andre bygg. Fra denne regelen er det gjort følgende to unntak:

1. Hver enkelt bolig i vertikalt delte tomannsboliger og i rekke, kjede, atrium og terrasse er alltid regnet som særskilt hus.
2. Selv om det fra kjeller til loft er skillevegg(er) uten gjennomgang, er henholdsvis horisontalt delte tomannsboliger som er bygd sammen i rekke e.l., og hver enkelt blokk regnet til ett og samme hus.

Som nevnt under avsnitt 1, omfatter tellingen alle hus hvor minst én person var registrert som bosatt den 1. november 1970.

Bolig

Til en bolig (leilighet m.v.) er som hovedregel regnet rom som er bygd (eller ombygd) til bruk for én person eller for flere personer med fellesskap i kost og losji, og hvor det er adkomst til rommene (rommet) uten å måtte gå gjennom en annen bolig. Avgrensingen av boligenhetene er ellers foretatt etter følgende spesielle regler:

1. En hybel med egen inngang (utenfra eller fra korridor, oppgang e.l.) og som er bygd i tilknytning til en bolig, er regnet som særskilt bolig bare når hybelboeren (hybelboerne) selv holdt kosten.
2. Hybler uten egen inngang er ikke skilt ut som særskilte boliger.
3. I hybelbygg o.l. er hver enkelt hybel regnet som egen bolig, også i de tilfelle flere hybler har felles gang, hall, bad og/eller kjøkken.
4. I bygg for felleshusholdning, i hus som er bygd i tilknytning til slike bygg og i militærforlegninger er hybler o.l. for ansatte regnet som særskilte boliger. Likeledes er rom som ble brukt av en ansatt med ektefelle og eventuelle barn, regnet til én og samme bolig.

Med privatbolig er i tellingen ment boliger som ikke er bebodd av forpleide i aldershjem, barnehjem og pleiehjem eller av losjerende i pensjonater, hoteller o.l. Boliger for ansatte (f.eks. sykepleiere) ved felleshusholdninger er således regnet som privatboliger. Det samme gjelder boliger for befal m.v. i militærforlegninger.

Som nevnt under avsnitt 1, omfatter tellingen alle privatboliger hvor minst én person var registrert bosatt den 1. november 1970. Som betegnelse på disse boligene er i tabelldelen brukt "Bebodde boliger". For de enkelte hus som er med i tellingen, er det imidlertid hentet inn oppgaver over samlet tall på privatboliger (inkl. ubebodde boliger og boliger med bare midlertidig bosatte). Tallene på boliger i alt i tabell 9 gjelder disse boligene.

Rom

Oppgavene over tall på rom refererer seg til boliger som er med i tellingen, og omfatter beboelsesrom på 6 m² eller mer som kan nyttes året rundt. Bortsett fra i tabell 11, er også kjøkken på 6 m² eller mer inkludert. Entré, hall, bad, alkove, hems og rom som bare nyttes i næringsvirksomhet (f.eks. kontor) er ikke med.

Bosatte

Tallene på bosatte omfatter personer registrert som bosatt i privatboliger og således ikke personer som er regnet til felleleshusholdning og personer uten fast bopel.

Hustype

Som våningshus i tilknytning til gårdsdrift er - uansett hustype ellers - regnet hus hvor gårdbrukeren selv, forpakter eller kårfolk var bosatt, men ikke hus for gårdsarbeidere og hus på nedlagte bruk.

Hustypen "Frittliggende enebolig" omfatter hus med én bolig og med minst en halv meters avstand til nærmeste hus (unntatt garasje o.l.).

Til gruppen "Enebolig i rekke, kjede, atrium m.v." er også regnet husenhetene i vertikalt delte tomannsboliger.

Horisontalt delt tomannsbolig er hus med to vanlige leiligheter (som kan ha ulik størrelse) og hvor den ene leiligheten ligger i en etasje over den annen.

Hustypen "Annet småhus" omfatter hus med inntil 2½ etasjer (ekskl. underetasje), unntatt våningshus i tilknytning til gårdsdrift, eneboliger og horisontalt delte tomannsboliger. Hus som har én eller to vanlige leiligheter og hybelleilighet som er skilt ut som egen bolig, er også gruppert under denne hustypen.

Som blokk er regnet hus med 3 etasjer (ekskl. underetasje) eller mer.

Provisorisk boligbygg er hus m.v. som helt eller delvis er tatt i bruk til bolig for 10 år eller mindre (inkl. campingvogner, båter, telt, gammer o.l.).

Gruppen "Forretningsbygg m.v." omfatter hus hvor halvparten eller mindre av golvarealet nyttes til privatboliger, unntatt bygg for felleleshusholdning. Hus med to etasjer og hvor det er forretning i første etasje og bolig i annen etasje, er alltid gruppert under denne hustypen.

Som bygg for felleleshusholdning er regnet hus hvor det for bosatte og/eller midlertidig tilstedeværende er organisert felleleshusholdning. Hus i studentbyer o.l. er imidlertid aldri gruppert her. Av avgrensingsregler som det er gjort rede for under andre avsnitt, går det fram at oppgaver over tall på boliger, rom og bosatte i bygg for felleleshusholdning, bare omfatter privatboliger og rom og bosatte i disse boligene.

Byggeår

Som byggeår er for det enkelte hus regnet det år da minst halvparten av boligene i huset var ferdige til innflytning. Hus som er ombygd, er gruppert etter opprinnelig byggeår.

WC, bad

Boliger med eget wc/eget bad omfatter boliger med wc/bad som bare de bosatte i boligen har rett til å nytte, uten hensyn til om wc/bad ligger i eller utenfor boligen. Som boliger med felles wc/felles bad er regnet boliger som har wc/bad felles med en eller flere andre boliger.

Eier-/leierforhold

Personer med råderett over boligen som de er bosatt i (eier, leier den e.l.), er regnet som boliginnhavere.

Boliginnehavere (f.eks. medlemmer av borettslag) med aksje eller andel som gir boret til boligen, er alltid regnet som leieboere med aksje/andel, også i de tilfelle det er betalt innskott som er høyere enn pålydende verdi av aksjen/andelen.

Leieboere med innskott er boliginnehavere som har betalt innskott (f.eks. obligasjonsinnskott) for å leie boligen, men ikke leieboere som bare har betalt forskott på husleie.

Boliginnehavere som disponerer boligen vederlagsfritt eller som kårbolig, er regnet som leieboere.

En boliginnehaver er regnet å disponere boligen som tjenestebolig når den er stilt til disposisjon i samband med tjenesteforhold på vilkår av at boligen må fraflyttes når tjenesteforholdet opphører, uten hensyn til om det betales husleie eller ikke. Boliger som boliginnehaveren har aksje, andel eller innskott i, er imidlertid aldri regnet som tjenestebolig.

Gjennomsnittstall

Boliger pr. hus er lik tallet på privatboliger i hus som er med i tellingen (inkl. ubebodde boliger og boliger med bare midlertidig tilstedeværende) dividert med tallet på hus som er med i tellingen.

Bebodde boliger pr. hus er lik tallet på privatboliger som er med i tellingen dividert med tallet på hus som er med i tellingen.

Rom pr. bolig er lik tallet på rom (inkl. kjøkken på 6 m² eller mer) i privatboliger som er med i tellingen dividert med tallet på disse boligene.

Bosatte pr. bolig er lik tallet på bosatte i privatboliger dividert med tallet på privatboliger som er med i tellingen.

Bosatte pr. rom er lik tallet på bosatte i privatboliger dividert med tallet på rom (inkl. kjøkken på 6 m² eller mer) i privatboliger som er med i tellingen.

5. INNDELINGEN I TELLINGSKRETSE

For områder som i 1960 tilhørte herredskommune, er kretsinnstillingen foretatt av Byrådet og etter de samme retningslinjer som i 1960-tellingen. Følgende hovedregler er lagt til grunn for innstillingen:

1. En tellingskrets bør være mest mulig ensartet når det gjelder kommunikasjonsforhold, næringsstruktur og befolkningsutvikling.
2. Kretsgrenser må ikke skjære sogne- eller kommunegrenser.
3. En krets skal bestå enten bare av ett tettbygd strøk, del av tettbygd strøk eller av spredtbygd strøk. Som tettbygd strøk regnes områder med minst 200 bosatte på tellings-tidspunktet og hvor avstanden mellom bolighusene som regel ikke overstiger 50 meter. En hussamling som ligger mer enn 50 meter fra en tettbebyggelse, er imidlertid regnet som en del av det tettbygde strøket dersom hussamlingen naturlig hører sammen med tettbebyggelsen. Andre områder er regnet som spredtbygde strøk og er delt videre opp i tellingskretser.

I 1970-tellingen er det for områder som i 1960 tilhørte herredskommune, bare foretatt følgende endringer i kretsinnstillingen som da ble brukt:

1. Når regulering av kommune- eller sognegrenser førte til at en 1960-krets falt inn under mer enn én kommune eller ett sogn i 1970, er kretsen delt videre opp slik at kretsgrenser ikke skjærer kommune- eller sognegrenser.
2. Grensene for tettbygde strøk (og dermed for tettbygde kretser) er justert i samsvar med bosettingen pr. 1. november 1970 etter reglene for avgrensning av disse strøkene.
3. I de tilfelle avgrensingen i 1960-tellingen av spredtbygde kretser ikke var i samsvar med reglene for kretsinnstilling, er grensene justert i 1970-tellingen.

Innstillingen i tellingskretser av områder som i 1960 tilhørte bykommune, er foretatt av folke-registrene i samråd med kommunale myndigheter. I flere tilfelle er kretsinnstillingen for disse områdene ikke den samme som i 1960-tellingen. I begge tellingene er imidlertid grensene fastlagt slik at de ikke skjærer kommune- eller sognegrenser og at en krets består enten bare av tettbygd strøk eller bare av spredtbygd strøk (avgrenset etter reglene som er nevnt ovenfor).

Tettbygde strøk i områder som i 1960 tilhørte herredskommune, er vanligvis ikke delt opp i flere kretser. Byområder er imidlertid alltid regnet til flere kretser.

I vedlegg 1 a er det gitt en kretsfortegnelse, i vedlegg 2 en kartskisse over kretsinn-
delingen og i vedlegg 3 et oversiktskart over én eller flere tettbygde kretser. En oversikt
som viser hvilke tellingskretser som inngår i de enkelte sogn, er gitt i vedlegg 1 b.

6. Merknader til tabell 1

I tabell 1 har en genrelt sett tatt sikte på å gi tall tilbake til 1801 etter kommuneinn-
delingen i 1970. Over et så langt tidsrom har det imidlertid skjedd så mange endringer i kommune-
inndelingen at det for de fleste kommuner ikke kan gis en sammenliknbar tallserie for hele peri-
oden.

Hol ble eget herred i 1877 ved deling av Ål herred i to herreder - Ål og Hol. I 1937 ble
en del av Uvdal herred overført til Hol.

I tabell 1 gjelder tallene for 1875 og tidligere Hol sogn i Ål herred. Oppgavene for 1930
og tidligere omfatter ikke folketallet (i alt 251 personer pr. 3.desember 1946) i den delen av
Uvdal som er overført til Hol.

TABELLER

TABELL 1. FOLKEMENGDEN VED FOLKETELLINGENE 1801-1970¹

ÅR	FOLKE- MENGDEN	ÅR	FOLKE- MENGDEN	ÅR	FOLKE- MENGDEN	ÅR	FOLKE- MENGDEN	ÅR	FOLKE- MENGDEN	ÅR	FOLKE- MENGDEN
1801	1835	1865 ..	2 218	1900 ..	1 901	1930 ..	2 500	1960 ..	3 909
1815	1845	1875 ..	2 255	1910 ..	2 099	1946 ..	3 533	1970 ..	4 091
1825	1855 ..	2 312	1890 ..	1 922	1920 ..	2 247	1950 ..	3 949		

1 SE MERKNADER TIL TABELL 1 PÅ SIDE 14

TABELL 2. FOLKEMENGDEN ETTER KJØNN OG INNTEKTSTAKERNES VIKTIGSTE KILDE TIL LIVSOPPHELD OG NÆRING

VIKTIGSTE KILDE TIL LIVSOPPHELD OG NÆRING	IKKE-INNTEKTSTAKERE									
	I ALT	MENN	KVIN- NER	INN- TEKTS- TAKERE	I ALT	HUS- MØDRE	ANDRE			
							I ALT	AV DISSE:		
								UNDER 16 ÅR	16-24 ÅR	
I ALT ..	4 091	2 052	2 039	2 253	1 838	624	1 214	1 022	169	
INNTEKT AV EGET ARBEID I ALT ..	3 419	1 781	1 638	1 670	1 749	587	1 162	984	162	
JORDBRUK OG SKOGBRUK M.V. ...	484	274	210	268	216	89	127	94	27	
FISKE M.V. OG HVALFANGST	-	-	-	-	-	-	-	-	-	
INDUSTRI M.V.	866	497	369	323	543	177	366	316	48	
BYGGE- OG ANLEGGSVIRKSOMHET .	630	360	270	254	376	137	239	211	27	
VAREHANDEL	296	140	156	169	127	37	90	72	13	
SAMFERDSEL	323	172	151	146	177	61	116	99	17	
TJENESTEYTENDE NÆRINGER	820	338	482	510	310	86	224	192	30	
UOPPGITT NÆRING	-	-	-	-	-	-	-	-	-	
PENSJON, TRYGD	575	217	358	518	57	34	23	20	1	
FORMUE, LAN M.V.	33	21	12	33	-	-	-	-	-	
STIPEND M.V.	32	23	9	32	-	-	-	-	-	
UOPPGITT	32	10	22	-	32	3	29	18	6	

TABELL 3. PERSONER 16 ÅR OG OVER ETTER YRKESAKTIVITET, KJØNN OG ALDER

KJØNN OG ALDER	I ALT	UTEN YRKES- AKTI- VITET	MED YRKESAKTIVITET							
			I ALT	ARBEIDSTID I TIMER						UOPP- GITT
				1 000 OG MER						
				UNDER 100	100- 499	500- 999	AV DISSE: HELDAGS- ARBEID			
I ALT ..	3 069	1 057	2 012	18	166	257	1 571	1 268	-	
16-19 ..	256	109	147	5	36	33	73	49	-	
20-24 ..	318	79	239	-	23	23	193	147	-	
25-59 ..	1 710	414	1 296	6	80	144	1 066	896	-	
60-66 ..	306	101	205	5	13	30	157	124	-	
67-69 ..	119	61	58	-	4	8	46	33	-	
70 OG OVER ..	360	293	67	2	10	19	36	19	-	
MENN I ALT ..	1 539	250	1 289	11	45	81	1 152	995	-	
16-19 ..	123	47	76	3	20	16	37	26	-	
20-24 ..	168	20	148	-	8	14	126	94	-	
25-59 ..	864	28	836	2	7	28	799	725	-	
60-66 ..	150	15	135	4	4	9	118	101	-	
67-69 ..	58	17	41	-	-	3	38	30	-	
70 OG OVER ..	176	123	53	2	6	11	34	19	-	
KVINNER I ALT ..	1 530	807	723	7	121	176	419	273	-	
16-19 I ALT ..	133	62	71	2	16	17	36	23	-	
AV DISSE: GIFTE ..	10	4	6	-	-	2	4	3	-	
20-24 I ALT ..	150	59	91	-	15	9	67	53	-	
AV DISSE: GIFTE ..	77	44	33	-	7	6	20	14	-	
25-59 I ALT ..	846	386	460	4	73	116	267	171	-	
AV DISSE: GIFTE ..	700	338	362	3	72	107	180	103	-	
60-66 ..	156	86	70	1	9	21	39	23	-	
67-69 ..	61	44	17	-	4	5	8	3	-	
70 OG OVER ..	184	170	14	-	4	8	2	-	-	

TABELL 4. PERSONER 16 ÅR OG OVER MED MINST 100 ARBEIDSTIMER ETTER YRKESSTATUS, ARBEIDSTID, KJØNN OG NÆRING/YRKESOMRÅDE

NÆRING/YRKESOMRÅDE	I ALT	AV DISSE:		MENN	KVIN- NER	ARBEIDSTID I TIMER					
		AN- SATTE	SELV- STEN- DIGE			100-999			1 000 OG MER		
						I ALT	MENN	KVIN- NER	I ALT	MENN	KVIN- NER
I ALT	1 994	1 326	437	1 278	716	423	126	297	1 571	1 152	419
NÆRING											
JORDBRUK	377	11	195	224	153	127	26	101	250	198	52
SKOGBRUK M.V.	3	3	-	3	-	:	:	-	:	:	-
FISKE M.V., HVALFANGST	-	-	-	-	-	-	-	-	-	-	-
BERGVERKSDRIFT M.V.	1	1	-	1	-	:	:	-	:	:	-
INDUSTRI	265	227	34	236	29	20	12	8	245	224	21
BYGGE- OG ANLEGGSVIRKS.	266	188	76	263	3	33	32	1	233	231	2
KRAFT-, VANNFORS. M.V.	76	76	-	73	3	8	7	1	68	66	2
VAREHANDEL	218	159	40	104	114	57	10	47	161	94	67
FINANSINSTITUSJONER ...	18	18	-	13	5	1	-	1	17	13	4
EIENDOMSDRIFT	1	1	-	1	-	:	:	-	:	:	-
SJØTRANSPORT	29	28	1	25	4	1	1	-	28	24	4
ANNEN SAMFERDSEL	125	105	19	95	30	10	1	9	115	94	21
OFF. ADM. OG FORSVAR ..	55	55	-	45	10	8	6	2	47	39	8
OFF. OG PRIV. TJ.YTING	253	230	23	93	160	64	16	48	189	77	112
LØNT HUSARBEID	33	33	-	-	33	12	-	12	21	-	21
ANNEN TJENESTYTING	274	191	49	102	172	80	13	67	194	89	105
UOPPGITT	-	-	-	-	-	-	-	-	-	-	-
1 YRKESOMRÅDE											
TEKNISK, VITENSKAPELIG, HUMANISTISK OG KUNST- NERISK ARBEID I ALT ...	160	141	19	60	100	41	11	30	119	49	70
TEKNISK ARBEID	6	6	-	6	-	-	-	-	6	6	-
MEDISINSK ARBEID	8	4	4	4	4	3	1	2	5	3	2
SYKEPLEIE- OG ANNET PLEIARBEID	56	56	-	2	54	14	:	:	42	-	:
PEDAGOGISK ARBEID ...	54	53	1	30	24	13	4	9	41	26	15
ADM.- OG FORVALTNINGS- ARB., BEDR.- OG ORGANI- SASJONSLEDELSE I ALT ..	73	37	36	65	8	:	-	:	:	65	:
OFFENTLIG ADM.- OG FORVALTNINGSARBEID ..	8	8	-	6	2	:	-	:	:	6	:
BEDR. OG ORG.LEDELSE	65	29	36	59	6	-	-	-	65	59	6
KONTORARBEID	70	67	-	30	40	13	1	12	57	29	28
HANDELSARBEID I ALT ...	166	110	38	71	95	43	6	37	123	65	58
GROSSISTER OG DETALJISTER	37	-	37	31	6	1	-	1	36	31	5
HANDELSREISENDE- OG AGENTURARBEID	-	-	-	-	-	-	-	-	-	-	-
HANDELSARB. FRA KONT. OG DETALJHANDELSARB.	127	109	-	39	88	42	6	36	85	33	52
JORDBRUKS-, SKOGBRUKS- OG FISKEARBEID	383	16	195	229	154	131	29	102	252	200	52
GRUVE- OG SPRENGNINGS- ARBEID M.M.	10	10	-	10	-	1	1	-	9	9	-
TRANSPORT- OG KOMMUNI- KASJONSARBEID I ALT ...	129	108	20	107	22	6	2	4	123	105	18
VEGTRAFIKKARBEID	53	33	19	53	-	-	-	-	53	53	-
POST- OG TELEKOM.ARB.	27	27	-	6	21	4	-	4	23	6	17
INDUSTRI-, BYGGE- OG ANLEGG SARBEID I ALT ...	615	507	104	594	21	62	56	6	553	538	15
JERN- OG MET.VAREARB.	162	150	11	161	1	9	:	:	153	:	:
ELEKTROARBEID	84	82	2	83	1	5	:	:	79	:	:
TREARBEID	152	91	59	148	4	22	21	1	130	127	3
NÆRINGSMIDDELARBEID .	11	9	1	10	1	1	:	:	10	:	:
KJEMISK PROSESSAR- BEID, TREFOREDLINGS- OG PAPIRARBEID	-	-	-	-	-	-	-	-	-	-	-
LASTE-, LOSSE- OG LAGERARBEID	32	32	-	25	7	6	4	2	26	21	5
SERVICEARBEID I ALT ...	361	303	25	85	276	121	15	106	240	70	170
SIVILT OVERVÅKNINGS- OG TRYGGINGSARBEID ..	8	8	-	7	1	2	:	:	6	:	:
HOTELL- OG RESTAU- RANTARBEID, HUSARBEID	176	143	10	38	138	52	7	45	124	31	93
VAKTMESTER- OG RENGJØRINGSARBEID ...	91	89	-	9	82	38	2	36	53	7	46
MILITÆR ARBEID	27	27	-	27	-	5	5	-	22	22	-
UOPPGITT	-	-	-	-	-	-	-	-	-	-	-

1 BARE ET UTVALG AV YRKESOMRÅDER ER SPESIFISERT

TABELL 5. PERSONER 16-69 ÅR ETTER YRKESAKTIVITET, KJØNN OG HØYESTE UTDANNING

KJØNN OG HØYESTE UTDANNING	I ALT	UTEN YRKESAKTIVITET, ARBEIDST. UNDER 100 TIMER ELLER UOPPGITT		MED 100 ARBEIDSTIMER ELLER MER					1 000 TIMER OG MER
		I ALT	AV DISSE: I ALT ELEVER, STU- DENTER	100-499 TIMER		500-999 TIMER		1 000 TIMER OG MER	
				I ALT	AV DISSE: ELEVER, STU- DENTER	I ALT	AV DISSE: ELEVER, STU- DENTER		
I ALT	2 709	780	143	1 929	156	60	238	40	1 535
MENN I ALT	1 363	136	69	1 227	39	30	70	24	1 118
UNGDOMSSKOLENIVA, 7-9 ÅR, I ALT ..	1 007	92	40	915	20	14	50	13	845
7-ÅRIG FOLKESKOLE	540	47	1	493	4	-	23	-	466
ALLMENT FAGFELT ELLERS	234	38	37	196	9	8	14	6	173
ADMINISTRASJON OG ØKONOMI	58	-	-	58	-	-	4	2	54
INDUSTRI, HÅNDVERK OG TEKNIKK ..	120	6	2	114	6	6	7	4	101
JORDBRUK, SKOGBRUK OG FISKE	45	1	-	44	-	-	2	1	42
TJENESTEYTING OG FORSVAR	7	-	-	7	1	-	-	-	6
GYMNASNIVA I, 10 ÅR, I ALT	172	15	8	157	7	5	6	1	144
ALLMENT FAGFELT	76	7	5	69	6	4	2	-	61
INDUSTRI, HÅNDVERK OG TEKNIKK ..	38	-	-	38	1	1	1	-	36
SAMFERDSEL	19	4	1	15	-	-	-	-	15
JORDBRUK, SKOGBRUK OG FISKE	19	1	1	18	-	-	2	1	16
TJENESTEYTING OG FORSVAR	18	1	-	17	-	-	1	-	16
GYMNASNIVA II,III, 11-12 ÅR, I ALT	113	17	15	96	7	6	8	6	81
ALLMENT FAGFELT	56	13	13	43	5	5	5	4	33
INDUSTRI, HÅNDVERK OG TEKNIKK ..	37	3	2	34	2	1	1	1	31
SAMFERDSEL	5	1	-	4	-	-	1	-	3
HELSEVERN	-	-	-	-	-	-	-	-	-
JORDBRUK, SKOGBRUK OG FISKE	3	-	-	3	-	-	1	1	2
TJENESTEYTING OG FORSVAR	7	-	-	7	-	-	-	-	7
UNIVERSITETS- OG HØGSKOLENIVA I, 13-14 ÅR, I ALT	40	2	-	38	4	4	3	3	31
UNDERVISNING	15	1	-	14	2	2	1	1	11
ADMINISTRASJON, ØKONOMI, SAMFUNNSVITENSKAP OG JUS	10	-	-	10	-	-	1	1	9
NATURVITENSKAP OG TEKNIKK	9	-	-	9	1	1	1	1	7
UNIVERSITETS-, HØGSKOLENIVA II,III OG FORSKERNIVA, OVER 14 ÅR, I ALT	22	1	-	21	1	1	3	1	17
UNDERVISNING	9	1	-	8	1	1	-	-	7
NATURVITENSKAP OG TEKNIKK	3	-	-	3	-	-	1	1	2
UOPPGITT ELLER INGEN UTDANNING ...	9	9	6	-	-	-	-	-	-
KVINNER I ALT	1 346	644	74	702	117	30	168	16	417
UNGDOMSSKOLENIVA, 7-9 ÅR, I ALT ..	1 068	536	46	532	88	18	140	9	304
7-ÅRIG FOLKESKOLE	513	273	2	240	35	-	64	-	141
ALLMENT FAGFELT ELLERS	296	160	39	136	27	13	37	6	72
ADMINISTRASJON OG ØKONOMI	76	31	4	45	3	1	10	2	32
INDUSTRI, HÅNDVERK OG TEKNIKK ..	19	5	-	14	5	3	3	-	6
HELSEVERN	16	2	-	14	1	-	2	-	11
TJENESTEYTING OG FORSVAR	145	64	1	81	16	1	23	1	42
GYMNASNIVA I, 10 ÅR, I ALT	156	59	17	97	14	3	17	6	66
ALLMENT FAGFELT	126	52	17	74	8	2	13	4	53
ADMINISTRASJON OG ØKONOMI	-	-	-	-	-	-	-	-	-
INDUSTRI, HÅNDVERK OG TEKNIKK ..	3	-	-	3	1	1	1	1	1
SAMFERDSEL	9	2	-	7	1	-	-	-	6
HELSEVERN	11	4	-	7	2	-	2	1	3
TJENESTEYTING OG FORSVAR	6	1	-	5	2	-	-	-	3
GYMNASNIVA II,III, 11-12 ÅR, I ALT	57	15	7	42	8	6	7	1	27
ALLMENT FAGFELT	32	8	7	24	7	6	3	1	14
ADMINISTRASJON OG ØKONOMI	-	-	-	-	-	-	-	-	-
INDUSTRI, HÅNDVERK OG TEKNIKK ..	-	-	-	-	-	-	-	-	-
SAMFERDSEL	-	-	-	-	-	-	-	-	-
HELSEVERN	18	4	-	14	1	-	3	-	10
TJENESTEYTING OG FORSVAR	7	3	-	4	-	-	1	-	3
UNIVERSITETS- OG HØGSKOLENIVA I, 13-14 ÅR, I ALT	32	7	1	25	4	-	3	-	18
UNDERVISNING	23	5	1	18	4	-	2	-	12
ADMINISTRASJON, ØKONOMI, SAMFUNNSVITENSKAP OG JUS	4	1	-	3	-	-	1	-	2
UNIVERSITETS-, HØGSKOLENIVA II,III OG FORSKERNIVA, OVER 14 ÅR, I ALT	6	-	-	6	3	3	1	-	2
ADMINISTRASJON, ØKONOMI, SAMFUNNSVITENSKAP OG JUS	-	-	-	-	-	-	-	-	-
NATURVITENSKAP OG TEKNIKK	-	-	-	-	-	-	-	-	-
UOPPGITT ELLER INGEN UTDANNING ...	27	27	3	-	-	-	-	-	-

1 BARE ET UTVALG AV FAGOMRÅDER ER SPESIFISERT UNDER DE ENKELTE UTDANNINGSNIVÅER

TABELL 6. YRKESAKTIVE, SKOLEELEVER OG STUDENTER 16 ÅR OG OVER ETTER KJØNN OG ARBEIDS-/SKOLE-/STUDIESTED PR. 1. NOVEMBER 1970

ARBEIDS-/SKOLE-/STUDIESTED	I ALT	1			2		
		YRKESAKTIVE			SKOLEELEVER OG STUDENTER		
		I ALT	MENN	KVINNER	I ALT	MENN	KVINNER
I ALT	2 080	1 861	1 203	658	219	118	101
I KOMMUNEN	1 756	1 726	1 083	643	30	16	14
OSLO	53	19	15	4	34	20	14
GOL	51	5	4	1	46	25	21
ÅL	43	15	12	3	28	18	10
DRAMMEN	11	3	2	1	8	5	3
VOSS	9	1	1	-	8	4	4
KONGSBERG	8	1	1	-	7	6	1
ANDRE KOMMUNER I FYLKET	21	6	6	-	15	3	12
ANDRE KOMMUNER UTEFOR FYLKET ...	71	35	33	2	36	19	17
ANNET STED	57	50	46	4	7	2	5

1 EKSKL. PERSONER SOM AVTJENTE VERNEPLIKTSTJENESTE OG YRKESAKTIVE SOM IKKE HAR OPPGITT ARBEIDSSTED
2 EKSKL. SKOLEELEVER OG STUDENTER SOM IKKE HAR OPPGITT SKOLE-/STUDIESTED

TABELL 7. FAMILIER OG PERSONER ETTER FAMILIETYPPE OG HUSHOLDNINGSTYPE

HUSHOLDNINGSTYPE	I ALT		FAMILIER MED EN PERSON	FAMILIER MED TO ELLER FLERE PERSONER							
	FAMILIER	PERSONER		I ALT		EKTEPAR UGIFTE BARN	EKTEPAR MED UGIFTE BARN	MOR ELLER FAR MED UGIFTE BARN			
				FAMILIER	PERSONER			FAMILIER	PERSONER	FAMILIER	PERSONER
I ALT	1 612	4 091	545	1 067	3 546	296	685	2 750	86	204	
PRIVATHUSHOLDNING I ALT ..	1 539	4 018	472	1 067	3 546	296	685	2 750	86	204	
MED EN FAMILIE	1 290	3 611	305	985	3 306	269	652	2 619	64	149	
MED TO FAMILIER	216	369	138	78	231	24	32	128	22	55	
MED FLERE FAMILIER	33	38	29	4	9	3	1	3	-	-	
FELLESHUSHOLDNING	62	62	62	-	-	-	-	-	-	-	
ANNEN HUSHOLDNING	11	11	11	-	-	-	-	-	-	-	

TABELL 8. PERSONER 16 ÅR OG OVER MED EGEN BOLIG ETTER ALDER, EKTESKAPELIG STATUS OG KJØNN

EKTESKAPELIG STATUS OG KJØNN	I ALT	ALDER								
		16-19	20-24	25-29	30-39	40-49	50-59	60-69	70-79	80 OG OVER
		PERSONER 16 ÅR OG OVER I ALT ...	3 069	256	318	231	408	514	557	425
AV DISSE: MED EGEN BOLIG	2 382	24	144	173	358	481	522	391	228	61
MENN I ALT	1 539	123	168	124	192	265	283	208	133	43
AV DISSE: MED EGEN BOLIG	1 165	3	46	82	163	251	274	193	120	33
KVINNER I ALT	1 530	133	150	107	216	249	274	217	131	53
AV DISSE: MED EGEN BOLIG	1 217	21	98	91	195	230	248	198	108	28
UGIFTE I ALT	822	245	199	68	47	61	58	73	54	17
AV DISSE: MED EGEN BOLIG	229	14	36	20	9	31	28	49	38	4
MENN I ALT	469	122	127	46	28	37	27	44	29	9
AV DISSE: MED EGEN BOLIG	125	2	10	9	4	24	19	31	24	2
KVINNER I ALT	353	123	72	22	19	24	31	29	25	8
AV DISSE: MED EGEN BOLIG	104	12	26	11	5	7	9	18	14	2
GIFTE OG SEPARERTE I ALT	2 014	11	118	160	352	442	462	301	139	29
AV DISSE: MED EGEN BOLIG	1 971	10	107	153	345	439	460	297	132	28
MENN I ALT	1 009	1	41	77	160	222	249	154	84	21
AV DISSE: MED EGEN BOLIG	989	1	36	73	157	221	248	153	80	20
KVINNER I ALT	1 005	10	77	83	192	220	213	147	55	8
AV DISSE: MED EGEN BOLIG	982	9	71	80	188	218	212	144	52	8
FØR GIFTE I ALT	233	-	1	3	9	11	37	51	71	50
AV DISSE: MED EGEN BOLIG	182	-	1	-	4	11	34	45	58	29
MENN I ALT	61	-	-	1	4	6	7	10	20	13
AV DISSE: MED EGEN BOLIG	51	-	-	-	2	6	7	9	16	11
KVINNER I ALT	172	-	1	2	5	5	30	41	51	37
AV DISSE: MED EGEN BOLIG	131	-	1	-	2	5	27	36	42	18

TABELL 9. HUS, BOLIGER, ROM OG BOSATTE ETTER HUSTYPE

	PERMANENT BOLIGBYGG										PRO- VI- SOR- ISK BO- LIG- BYGG	BYGG FOR FEL- LES- HUS- HOLD- NING	UOPP- GITT HUS- TYPE
	I ALT	VA- NING- HUS I TILKN. TIL GARDS- DRIFT	FRITT- LIGG- ENDE ENE- BOLIG	ENE- BOLIG REKKE, KJEDE, ATRIUM M.V.	ANNEN TALT ENE- BOLIG	HORI- SON- TALT DELT TO- MANN- BOLIG	ANNET SMAHUS	BLOKK	FOR- RET- NING- BYGG M.V.	FOR FEL- LES- HUS- HOLD- NING			
HUS	1 155	1 077	345	553	38	-	70	71	-	4	48	26	-
BOLIGER I ALT ...	1 543	1 413	459	553	38	-	140	223	-	4	74	52	-
AV DISSE: BEBODDE	1 409	1 287	417	553	38	-	125	154	-	4	72	46	-
ROM	6 375	5 980	1 980	2 764	171	-	544	521	-	8	273	114	-
BOSATTE	4 018	3 736	1 159	1 747	136	-	351	343	-	7	183	92	-
BOLIGER PR. HUS .	1,3	1,3	1,3	1,0	1,0	-	2,0	3,1	-	1,0	1,5	2,0	-
ROM PR. BOLIG ...	4,5	4,6	4,7	5,0	4,5	-	4,4	3,4	-	2,0	3,8	2,5	-
BOSATTE PR. BOLIG	2,9	2,9	2,8	3,2	3,6	-	2,8	2,2	-	1,8	2,5	2,0	-
BOSATTE PR. ROM .	0,6	0,6	0,6	0,6	0,8	-	0,6	0,7	-	0,9	0,7	0,8	-

TABELL 10. BEBODDE BOLIGER ETTER HUSTYPE OG BYGGEGAR, OG HUS, ROM OG BOSATTE ETTER HUSETS BYGGEGAR

HUSETS BYGGEGAR	HUS	BEBODDE BOLIGER						ROM	BOSATTE	BOSATTE			
		I ALT	I VANINGS- HUS I TILKN. TIL GARDS- DRIFT OG I FRITTL. OG ENEBOLIGER	I ANDRE ENE- OG TO- MANN- BOLIGER OG SMAHUS	I BLOKK- ER	I ANDRE BYGG	BE- BOD- DE BO- LIG- ER PR. HUS			ROM PR. BO- LIG	PR. BO- LIG	PR. ROM	
I ALT	1 155	1 409	1 287	970	317	-	122	6 375	4 018	1,2	4,5	2,9	0,6
1900 OG FØR	130	144	141	136	5	-	3	563	389	1,1	3,9	2,7	0,7
1901-1910	52	66	55	44	11	-	11	299	190	1,3	4,5	2,9	0,6
1911-1920	69	86	75	65	10	-	11	382	222	1,2	4,4	2,6	0,6
1921-1930	100	130	113	91	22	-	17	627	345	1,3	4,8	2,7	0,6
1931-1940	110	134	122	90	32	-	12	612	327	1,2	4,6	2,4	0,5
1941-1945	59	78	70	48	22	-	8	330	184	1,3	4,2	2,4	0,6
1946-1950	125	164	150	97	53	-	14	754	457	1,3	4,6	2,8	0,6
1951-1960	223	285	266	152	114	-	19	1 324	862	1,3	4,6	3,0	0,7
1961-1970	287	322	295	247	48	-	27	1 484	1 042	1,1	4,6	3,2	0,7
UOPPGITT	-	-	-	-	-	-	-	-	-	-	-	-	-

TABELL 11. BEBODDE BOLIGER ETTER HUSTYPE OG TALLET PÅ ROM, OG BOSATTE ETTER TALLET PÅ ROM I BOLIGEN

TALLET PÅ ROM, EKSKL. KJØKKEN	BEBODDE BOLIGER						I ANDRE BYGG	I ALT	PR. ROM
	I ALT	I VANINGS- HUS I TILKN. TIL GARDS- DRIFT OG I FRITTL. OG ENEBOLIGER	I ANDRE ENE- OG TO- MANN- BOLIGER OG SMAHUS	I BLOKKER	I ANDRE BYGG	I ALT			
I ALT	1 409	1 287	970	317	-	122	4 018	0,6	
0 ROM ELLER UOPPGITT ..	-	-	-	-	-	-	-	-	
1 ROM I ALT	155	109	62	47	-	46	225	1,0	
MED KJØKKEN I ALT ...	87	73	56	17	-	14	154	1,0	
UNDER 6 KVM.	23	13	10	3	-	10	45	2,0	
6 KVM. OG MER	64	60	46	14	-	4	109	0,9	
UTEN KJØKKEN	68	36	6	30	-	32	71	1,0	
2 ROM I ALT	212	195	118	77	-	17	468	0,8	
MED KJØKKEN	202	185	117	68	-	17	450	0,8	
UTEN KJØKKEN	10	10	1	9	-	-	18	0,9	
3 ROM	302	283	206	77	-	19	863	0,7	
4 ROM	366	339	269	70	-	27	1 169	0,6	
5 ROM	208	200	179	21	-	8	717	0,6	
6 ROM	87	84	70	14	-	3	298	0,5	
7 ROM	36	35	27	8	-	1	129	0,4	
8 ROM OG MER	43	42	39	3	-	1	149	0,4	

TABELL 12. BEBODDE BOLIGER, ROM OG BOSATTE ETTER BOLIGTETTHET

	I ALT	BOSATTE PR. ROM, INKL. KJØKKEN PÅ 6 KVM. OG MER									0 ROM ELLER UOPP- GITT
		UNDER	0,25-	0,50-	0,75-	1,00-	1,25-	1,50-	1,75-	2,00	
		0,25	0,49	0,74	0,99	1,24	1,49	1,74	1,99	OG MER	
BEBODDE BOLIGER	1 409	79	311	430	208	268	48	41	-	24	-
ROM	6 375	504	1 667	1 973	1 025	877	178	114	-	37	-
BOSATTE	4 018	92	579	1 135	813	900	232	177	-	90	-
ROM PR. BOLIG	4,5	6,4	5,4	4,6	4,9	3,3	3,7	2,8	-	1,5	-
BOSATTE PR. BOLIG	2,9	1,2	1,9	2,6	3,9	3,4	4,8	4,3	-	3,8	-

TABELL 13. BEBODDE BOLIGER, ROM OG BOSATTE ETTER BOLIGENS UTSTYR

	I ALT	INNLAGT VANN I HUSET										IKKE INN- LAGT VANN I HUSET	UOPP- GITT
		EGET WC		FELLES WC		EGET ELLER FELLES WC OG UTEN BAD		EGET ELLER FELLES UTEN BAD		UTEN WC			
		EGET	FELLES	EGET	FELLES	WC OG	ELLER	EGET	FELLES	UTEN	UTEN		
		BAD	BAD	BAD	BAD	BAD	BAD	BAD	BAD	BAD	BAD		
BEBODDE BOLIGER	1 409	1 363	872	48	19	94	86	22	222	46	-		
ROM	6 375	6 255	4 496	137	77	199	336	101	909	120	-		
BOSATTE	4 018	3 943	2 775	89	43	153	215	55	613	75	-		
ROM PR. BOLIG	4,5	4,6	5,2	2,9	4,1	2,1	3,9	4,6	4,1	2,6	-		
BOSATTE PR. BOLIG	2,9	2,9	3,2	1,9	2,3	1,6	2,5	2,5	2,8	1,6	-		
BOSATTE PR. ROM	0,6	0,6	0,6	0,6	0,6	0,8	0,6	0,5	0,7	0,6	-		

TABELL 14. BEBODDE BOLIGER, ROM OG BOSATTE ETTER EIER-/LEIERFORHOLDET TIL BOLIGEN

	I ALT	BOLIGINNEHAVEREN DISPONERER BOLIGEN SOM								TJEN- ESTE- ELLER FOR- PAK- TER- BOLIG	UOPP- GITT
		EIER	LEIEBOER								
			MED AKSJE/ANDEL				UTEN AKSJE/ANDEL				
			I ALT	MED INN- SKOTT	UTEN INN- SKOTT	I ALT	MED INN- SKOTT	UTEN INN- SKOTT			
BEBODDE BOLIGER ...	1 409	963	286	-	-	-	286	2	284	160	-
ROM	6 375	4 885	919	-	-	-	919	7	912	571	-
BOSATTE	4 018	2 900	678	-	-	-	678	:	:	440	-
ROM PR. BOLIG	4,5	5,1	3,2	-	-	-	3,2	3,5	3,2	3,6	-
BOSATTE PR. BOLIG	2,9	3,0	2,4	-	-	-	2,4	:	:	2,8	-
BOSATTE PR. ROM ...	0,6	0,6	0,7	-	-	-	0,7	:	:	0,8	-

TABELL 15. FOLKEMENGDEN ETTER ALDER, KJØNN OG TELLINGSKRETS

TELLINGSKRETS OG KJØNN	I ALT	ALDER									
		UNDER 7	7-15	16-19	20-24	25-29	30-39	40-49	50-59	60-69	70 OG OVER
KOMMUNEN I ALT	4 091	436	586	256	318	231	408	514	557	425	360
MENN I ALT	2 052	214	299	123	168	124	192	265	283	208	176
UGIFTE	982	214	299	122	127	46	28	37	27	44	38
GIFTE OG SEPARERTE	1 009	-	-	1	41	77	160	222	249	154	105
FØR GIFTE	61	-	-	-	-	1	4	6	7	10	33
KVINNER I ALT	2 039	222	287	133	150	107	216	249	274	217	184
UGIFTE	862	222	287	123	72	22	19	24	31	29	33
GIFTE OG SEPARERTE	1 005	-	-	10	77	83	192	220	213	147	63
FØR GIFTE	172	-	-	-	1	2	5	5	30	41	88
TETTBYGDE KRETSE I ALT ...	1 556	197	234	109	138	115	173	192	178	113	107
MENN	760	96	123	52	60	53	86	93	99	51	47
KVINNER	796	101	111	57	78	62	87	99	79	62	60
10 GEILO	1 556	197	234	109	138	115	173	192	178	113	107
MENN	760	96	123	52	60	53	86	93	99	51	47
KVINNER	796	101	111	57	78	62	87	99	79	62	60
SPREDBYGDE KRETSE I ALT .	2 524	239	352	147	177	116	233	320	379	309	252
MENN	1 282	118	176	71	105	71	104	170	184	155	128
KVINNER	1 242	121	176	76	72	45	129	150	195	154	124
01 KVISLA	199	13	14	9	14	9	20	29	33	32	26
MENN	86	5	4	6	9	5	4	13	12	17	11
KVINNER	113	8	10	3	5	4	16	16	21	15	15
02 MØEN	203	25	37	6	9	6	22	26	31	22	19
MENN	107	10	21	4	5	2	9	15	17	13	11
KVINNER	96	15	16	2	4	4	13	11	14	9	8
03 AUSTRE HOLET	200	18	24	12	26	6	18	19	35	24	18
MENN	110	11	14	4	19	5	10	9	18	10	10
KVINNER	90	7	10	8	7	1	8	10	17	14	8
04 VESTRE HOLET	318	31	51	16	22	16	28	28	46	38	42
MENN	159	14	29	6	14	9	16	12	20	20	19
KVINNER	159	17	22	10	8	7	12	16	26	18	23
05 SØR-HOVET AUSTRE	173	13	21	12	11	8	12	12	37	30	17
MENN	91	7	13	7	6	5	8	4	18	13	10
KVINNER	82	6	8	5	5	3	4	8	19	17	7
06 SØR-HOVET VESTRE	136	16	20	6	4	9	11	24	17	13	16
MENN	72	10	11	3	1	6	3	15	9	4	10
KVINNER	64	6	9	3	3	3	8	9	8	9	6
07 NORD-HOVET	214	21	25	11	16	11	15	26	29	39	21
MENN	111	15	8	6	9	7	7	12	15	20	12
KVINNER	103	6	17	5	7	4	8	14	14	19	9
08 SUDNDALEN	65	2	7	2	3	-	5	9	13	10	14
MENN	34	1	3	2	1	-	4	5	9	5	4
KVINNER	31	1	4	-	2	-	1	4	4	5	10
09 NEDRE LIA	119	10	16	3	10	4	8	22	20	11	15
MENN	60	2	8	-	5	4	4	12	8	9	8
KVINNER	59	8	8	3	5	-	4	10	12	2	7
11 ØVRE LIA	388	48	54	28	32	26	41	61	42	29	27
MENN	193	22	25	8	19	17	16	35	20	14	17
KVINNER	195	26	29	20	13	9	25	26	22	15	10
12 FJELLET	154	19	26	13	11	7	20	22	23	11	2
MENN	79	11	12	5	7	3	11	10	12	7	1
KVINNER	75	8	14	8	4	4	9	12	11	4	1
13 SKURDALEN	155	12	20	12	7	7	14	24	22	21	16
MENN	81	6	11	8	4	3	7	16	10	8	8
KVINNER	74	6	9	4	3	4	7	8	12	13	8
14 SØR-SKURDALEN	44	1	6	6	3	1	3	5	11	5	3
MENN	24	-	3	5	2	-	-	4	6	3	1
KVINNER	20	1	3	1	1	1	3	1	5	2	2
15 DAGALI	156	10	31	11	9	6	16	13	20	24	16
MENN	75	4	14	7	4	5	5	8	10	12	6
KVINNER	81	6	17	4	5	1	11	5	10	12	10
UTEN FAST BOPEL I ALT	11	-	-	-	3	-	2	2	-	3	1
MENN	10	-	-	-	3	-	2	2	-	2	1
KVINNER	1	-	-	-	-	-	-	-	-	1	-

TABELL 16. PERSONER 16 ÅR OG OVER ETTER VIKTIGSTE KILDE TIL LIVSOPPHOLD, NÆRING, KJØNN OG TELLINGSKRETS

VIKTIGSTE KILDE TIL LIVSOPPHOLD											
INNTEKT AV EGET ARBEID											
TELLINGSKRETS OG KJØNN	I ALT	NÆRING							PEN- SJON, TRYGD	FOR- MUE, LÅN, STI- PEND M.V.	HUSAR- BEID I HJEM- MET, FORSØR- GET
		I ALT	JORD- SKOG- BRUK, FISKE M.V., HVAL- FANGST	INDU- STRI M.V., BYGGE- OG ANL.	VARE- HANDEL	SAM- FERD- SEL	TJEN- ESTE- YTENDE NÆR- INGER	UOPP- GITT			
KOMMUNEN I ALT	3 069	1 670	268	577	169	146	510	-	518	65	816
MENN	1 539	1 206	208	551	96	119	232	-	208	44	81
KVINNER	1 530	464	60	26	73	27	278	-	310	21	735
TETTBYGDE KRETSE I ALT ...	1 125	651	17	216	94	64	260	-	133	19	322
MENN	541	432	15	206	52	46	113	-	57	11	41
KVINNER	584	219	2	10	42	18	147	-	76	8	281
10 GEILO	1 125	651	17	216	94	64	260	-	133	19	322
MENN	541	432	15	206	52	46	113	-	57	11	41
KVINNER	584	219	2	10	42	18	147	-	76	8	281
SPREDTBYGDE KRETSE I ALT .	1 933	1 017	251	361	75	80	250	-	376	46	494
MENN	988	772	193	345	44	71	119	-	143	33	40
KVINNER	945	245	58	16	31	9	131	-	233	13	454
01 KVISLA	172	85	31	25	5	5	19	-	56	-	31
MENN	77	61	22	25	2	4	8	-	9	-	7
KVINNER	95	24	9	-	3	1	11	-	47	-	24
02 MOEN	141	70	20	30	1	6	13	-	26	3	42
MENN	76	58	18	30	1	6	3	-	13	2	3
KVINNER	65	12	2	-	-	-	10	-	13	1	39
03 AUSTRE HOLET	158	83	18	30	11	7	17	-	25	8	42
MENN	85	68	16	30	7	7	8	-	10	5	2
KVINNER	73	15	2	-	4	-	9	-	15	3	40
04 VESTRE HOLET	236	112	16	40	8	8	40	-	53	10	61
MENN	116	81	13	38	7	6	17	-	21	10	4
KVINNER	120	31	3	2	1	2	23	-	32	-	57
05 SØR-HOVET AUSTRE	139	80	32	32	4	5	7	-	22	1	36
MENN	71	59	23	29	-	5	2	-	10	1	1
KVINNER	68	21	9	3	4	-	5	-	12	-	35
06 SØR-HOVET VESTRE	100	51	14	24	2	2	9	-	20	-	29
MENN	51	41	10	24	2	1	4	-	9	-	1
KVINNER	49	10	4	-	-	1	5	-	11	-	28
07 NORD-HOVET	168	70	20	31	5	6	8	-	40	8	50
MENN	88	61	16	30	4	4	7	-	17	4	6
KVINNER	80	9	4	1	1	2	1	-	23	4	44
08 SUDNDALEN	56	28	9	15	-	1	3	-	21	2	5
MENN	30	20	5	13	-	1	1	-	8	2	-
KVINNER	26	8	4	2	-	-	2	-	13	-	5
09 NEDRE LIA	93	60	22	15	6	2	15	-	14	-	19
MENN	50	43	15	15	2	2	9	-	6	-	1
KVINNER	43	17	7	-	4	-	6	-	8	-	18
11 ØVRE LIA	286	165	16	65	17	11	56	-	40	5	76
MENN	146	118	14	57	10	11	26	-	19	4	5
KVINNER	140	47	2	8	7	-	30	-	21	1	71
12 FJELLET	109	68	1	15	7	19	26	-	8	3	30
MENN	56	50	1	15	4	18	12	-	2	2	2
KVINNER	53	18	-	-	3	1	14	-	6	1	28
13 SKURDALEN	123	70	28	18	5	4	15	-	24	4	25
MENN	64	49	17	18	2	4	8	-	10	3	2
KVINNER	59	21	11	-	3	-	7	-	14	1	23
14 SØR-SKURDALEN	37	24	6	9	1	1	7	-	5	-	8
MENN	21	20	5	9	1	1	4	-	-	-	1
KVINNER	16	4	1	-	-	-	3	-	5	-	7
15 DAGALI	115	51	18	12	3	3	15	-	22	2	40
MENN	57	43	18	12	2	1	10	-	9	-	5
KVINNER	58	8	-	-	1	2	5	-	13	2	35
UTEN FAST BOPEL I ALT	11	2	-	-	-	2	-	-	9	-	-
MENN	10	2	-	-	-	2	-	-	8	-	-
KVINNER	1	-	-	-	-	-	-	-	1	-	-

TABELL 17. HOVEDTALL FOR HUS OG BEBODDE BOLIGER I DE ENKELTE TELLINGSKRETSE

TELLINGSKRETS	HUS				BEBODDE BOLIGER						BO-SAT-TE PR. ROM
	I ALT	AV DISSE:			I ALT	AV DISSE MED:					
		VAN-HUS TILKN. GARDS- DRIFT, FRITTL. ENEBOL.	BYGGEGAR			INNLAGT VANN I HUSET	EGET WC OG EGET BAD	WC OG BAD ELLERS	EGET ELLER FELLES WC OG UTEN BAD	EGET ELLER FELLES BAD OG UTEN WC	
KOMMUNEN I ALT	1 155	898	348	287	1 409	1 363	872	161	86	22	0,6
TETTBYGDE KRETSE I ALT ...	399	270	121	148	538	533	381	94	36	3	0,7
10 GEILO	399	270	121	148	538	533	381	94	36	3	0,7
SPRETTBYGDE KRETSE I ALT .	756	628	227	139	871	830	491	67	50	19	0,6
01 KVISLA	65	60	12	14	72	68	42	8	1	3	0,5
02 MOEN	63	50	21	7	68	56	30	1	4	3	0,7
03 AUSTRE HOLET	60	51	15	10	65	62	34	1	5	2	0,6
04 VESTRE HOLET	80	66	25	15	96	94	63	6	1	2	0,7
05 SØR-HOVET AUSTRE	53	46	16	7	66	63	23	11	2	-	0,6
06 SØR-HOVET VESTRE	45	27	22	4	50	49	33	2	2	1	0,6
07 NORD-HOVET	63	51	20	12	75	74	49	7	8	1	0,6
08 SUONDALEN	24	21	5	4	28	26	8	1	-	-	0,5
09 NEDRE LIA	37	33	8	3	43	40	24	4	1	1	0,6
11 ØVRE LIA	110	96	47	30	131	130	83	15	17	2	0,6
12 FJELLET	44	22	11	13	52	49	34	5	4	-	0,7
13 SKURDALEN	52	50	12	12	56	54	34	1	2	1	0,5
14 SØR-SKURDALEN	14	12	4	-	17	16	6	2	-	2	0,6
15 DAGALI	46	43	9	8	52	49	28	3	3	1	0,6

a. KRETSFORTEGNELSE

Krets- nr.	Navnet på kretsen	Krets- type ¹⁾	Omfang
0	Uten fast bopel	0	..
1	Kvisla	S	Gnr. 44 - 46, gnr. 47 bnr. 1, 3, 5, 9, og 13, gnr. 48 - 51, gnr. 52 bnr. 1 Vindegg, 6 - 8, 10, 13, 14, 347, 377, 488 og 521, gnr. 53, 54, gnr. 55 bnr. 1, 52, 117, 380, 425, 426, 439 og 445.
2	Moen	S	Gnr. 1 - 4, gnr. 5 bnr. 1, 2, 5, 10, 11, 15, 43, 44, 99, 100, 132 og 148, gnr. 6 og 7.
3	Austre Holet	S	Gnr. 8 - 11, gnr. 12 bnr. 1, 8, 12 og 13, gnr. 13, 14, gnr. 15 bnr. 8 og 44, gnr. 16 bnr. 2.
4	Vestre Holet	S	Gnr. 12 bnr. 7 og 9, gnr. 15 bnr. 1, 3, 19, 21, 29, 31, 35, 37, 40, 45 og 48, gnr. 16 bnr. 1, 3 - 5, 20, 29, 32, 42, 44, 49, 50 og 53, gnr. 17 - 20.
5	Sør-Hovet Austre	S	Gnr. 21 - 27, gnr. 28 bnr. 1, 3, 7, 21 og 23, gnr. 29 og 30.
6	Sør-Hovet Vestre	S	Gnr. 31 bnr. 1, 12 og 22, gnr. 32 bnr. 1, 9, 10, 30, 57, 59, 72 og 77, gnr. 33 bnr. 1, 3, 17, 43, 53 og 68, gnr. 34 bnr. 15, gnr. 35 bnr. 1, 6, 11, 12, 14 - 16, 20 og 24.
7	Nord-Hovet	S	Gnr. 28 bnr. 22, gnr. 31 bnr. 3, gnr. 32 bnr. 3, 13, 16, 19, 24, 52, 61, 65, 79 - 81, 83, 85, 87, 99, 102 og 105, gnr. 33 bnr. 5, 6, 9, 20, 45, 46, 48, 60 - 62, 65 og 81, gnr. 34 bnr. 3 - 5, gnr. 35 bnr. 10 og 13, gnr. 36 - 41.
8	Sudndalen	S	Gnr. 32 bnr. 6, gnr. 42 og 43.
9	Nedre Lia	S	Gnr. 55 bnr. 2, 4, 5, 7, 8, 18, 46, 53, 72, 104, 109, 124, 130, 144, 374 og 401, gnr. 56 bnr. 1, 2, 4, 13 og 34, gnr. 57 bnr. 1, 3 og 5, gnr. 58 bnr. 1, gnr. 59 bnr. 1 og 6, gnr. 60 bnr. 1, 3, 7, 9, 22 og 109, gnr. 61 bnr. 25.
10	Geilo	T	Se vedlegg 3.
11	Øvre Lia	S	Eimå Vokterbolig, gnr. 57, bnr. 21, 26, 33, 35, 39 - 41, 49 og 62, gnr. 58 bnr. 3 og 11, gnr. 59 bnr. 5, 12, 14, 23, 51, 66, 77 og 87, gnr. 60 bnr. 4, 6, 19, 77, 88, 89, 100, 131, 137 og 149, gnr. 61 bnr. 1, 2, 5 - 8, 17, 28, 41, 44 - 46, 51, 52, 57, 62, 63, 66, 68, 70, 72, 73, 75, 76, 78, 81, 82, 91, 94, 103, 104, 107, 108, 110, 116, 118, 123 og 136, gnr. 64 - 66, 69 - 71, gnr. 72 bnr. 1 - 3, 24, 26, 30, 37, 40, 45, 51 og 59. Unntatt bnr. under krets 10.
12	Fjellet	S	Haugstøl st., Elektro Bolig, Sløtfjord, Guristøl, Nygård, gnr. 5 bnr. 90, 104, 128, 130 og 190, gnr. 52 bnr. 1 Solglimt, 25, 56, 63, 190, 215, 228, 234, 283, 285, 338, 339, 352, 364, 366, 426, 460, 480, 483, Ustaoset st. og Ustaoset Vokterbolig, gnr. 55, bnr. 13, 222 og 430, gnr. 62 bnr. 107, gnr. 74 bnr. 33 og 36, gnr. 75 bnr. 1.
13	Skurdalen	S	Gnr. 47 bnr. 26, gnr. 61 bnr. 60, 109 og 142, gnr. 72 bnr. 104, gnr. 76 - 88 og 90 - 93.

1) T = Tettbygd krets. S = Spredtbygd krets.

a. KRETSFORTEGNELSE (forts.)

Krets- nr.	Navnet på kretsen	Krets- type	Omfang
14	Sør-Skurdalen	S	Gnr. 95 bnr. 2, gnr. 97 bnr. 5, 13, 14 og 24, gnr. 105 - 107.
15	Dagali	S	Gnr. 94, gnr. 95 bnr. 1, 5, og 6, gnr. 96, gnr. 97 bnr. 1, 2, 4, 6, 11, 16, 23, 32 og 33, gnr. 98 - 103.

b. INNDELINGEN I SOGN PR. 1. NOVEMBER 1970

Navnet på sognet	Omfang (tellingskretsnr.)	Navnet på sognet	Omfang (tellingskretsnr.)
Hol	1 - 14	Dagali	15

0620 HOL



TEGNFORKLARING

— KOMMUNEGRENSE 1970

— KRETSGRENSE 1970


⑩ MARKERING AV TETTBYGD
KRETS MED NR.

3 NR. PÅ SPREDTBYGD KRETS

MÅLESTOKK

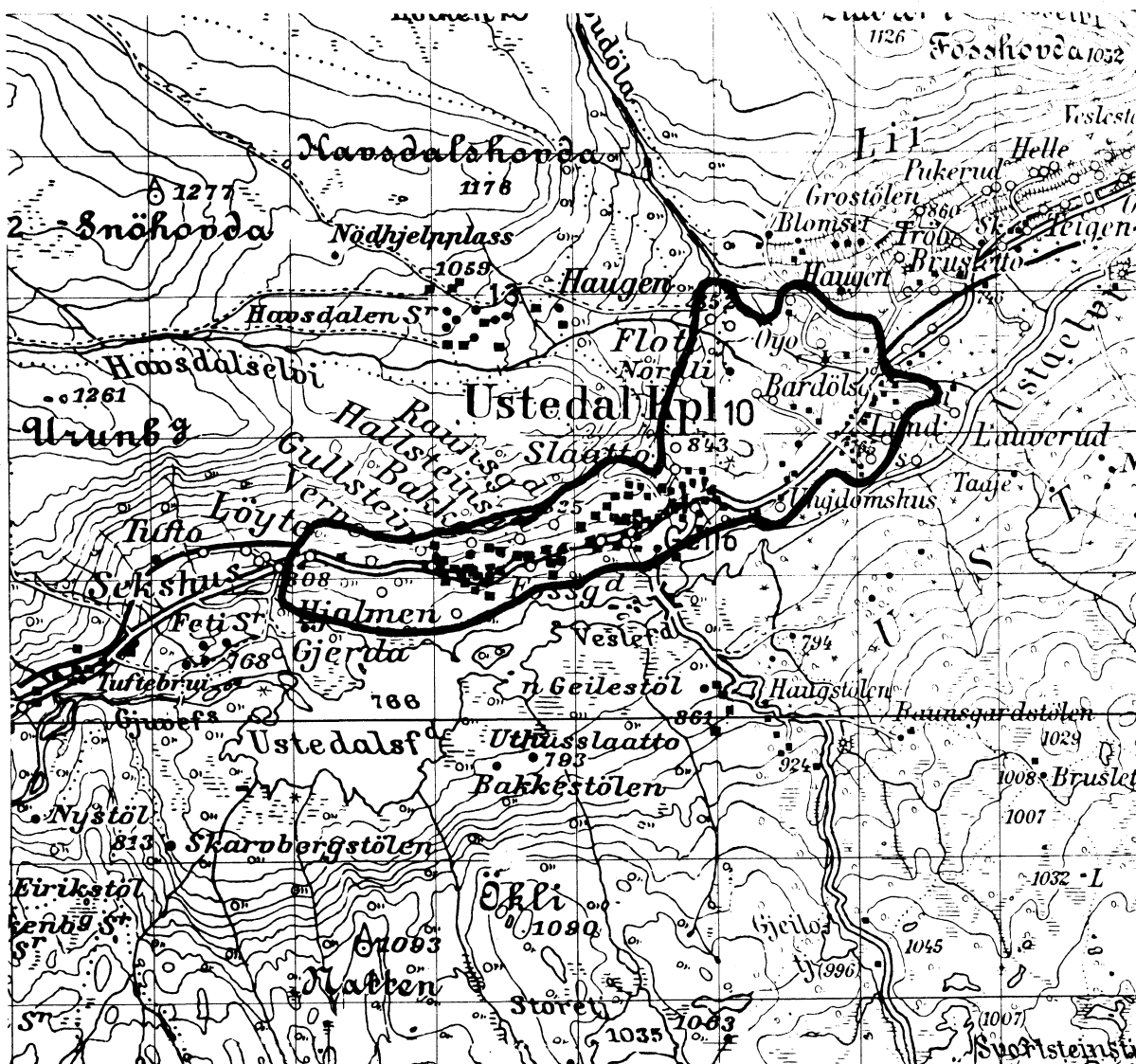
0 5 10 15 20 KM.





0620 HOL

TETTBYGD KRETS



MÅLESTOKK 1:50 000



TEGNFORKLARING

— KRETSGRENSE 1970

10 NR. PÅ TETTBYGD KRETS

Med samtykke fra Norges Geografiske Oppmåling er N G O's kartmateriale brukt som kartgrunnlag