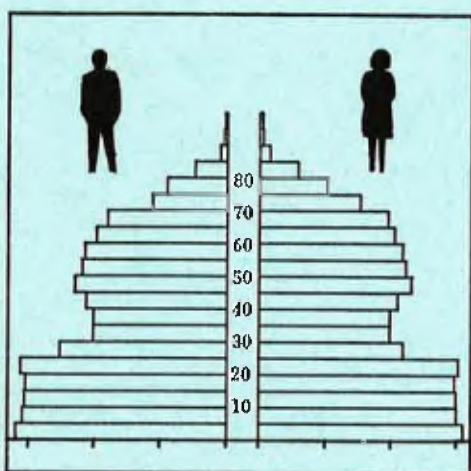


STATISTISKE KOMMUNEHEFTER



FOLKE- OG BOLIGTELLING

1. NOVEMBER 1970

1419 **LEIKANGER**

STATISTISK SENTRALBYRÅ
OSLO


STATISTISKE KOMMUNEHEFTER



FOLKE- OG BOLIGTELLING
1. NOVEMBER 1970

1419 LEIKANGER

STATISTISK SENTRALBYRÅ
OSLO 1972



FORORD

Den første statistikken utarbeidd på grunnlag av oppgaver til folketellingen i 1970, ble publisert i desember 1971 i heftet "Folkemengden etter alder og ekteskapelig status, 31. desember 1970".

I serien Statistiske kommunehefter legger Statistisk Sentralbyrå fram de viktigste resultater fra Folke- og boligteiling 1970 for hver enkelt kommune. Heftene vil bli utgitt fra midten av 1972 til siste halvdel av 1973. Da kontrollen av tellingsoppgavene ikke er avsluttet når kommuneheftene utarbeides, er tallene i disse heftene foreløpige.

Endelige tall for hele landet vil bli publisert i 6 hefter som ventes å bli utgitt i 1974. Disse publikasjonene vil også inneholde tabeller med geografiske fordelinger. I tillegg til de tabellene som blir trykt, vil det bli utarbeidd tabeller med mer detaljert statistikk. På grunnlag av tellingsresultatene vil det videre bli utarbeidd et bosettingskart og flere større spesialartikler.

Professor Hallstein Myklebost, Geografisk Institutt, Universitetet i Oslo, har vært Byråets konsulent i arbeidet med kretsinnstillingen.

Statistisk Sentralbyrå, Oslo, 2. mai 1972

Petter Jakob Bjerve

Einar Jensen

INNHold

	Side
Prinsipper og definisjoner	7
1. Omfanget av Folke- og bolig telling 1970	7
2. Definisjon av personkjennemerker	7
3. Definisjon av familie- og husholdningstype	10
4. Definisjon av hus og bolig og hus- og boligkjennemerker	11
5. Inndelingen i tellingskretser	13
6. Merknader til tabell 1	14
Tabeller	
1. Folkemengden ved folketellingene 1801-1970	16
2. Folkemengden etter kjønn og inntektstakernes viktigste kilde til livsopphold og næring ...	16
3. Personer 16 år og over etter yrkesaktivitet, kjønn og alder	16
4. Personer 16 år og over med minst 100 arbeidstimer etter yrkesstatus, arbeidstid, kjønn og næring/yrkesområde	17
5. Personer 16-69 år etter yrkesaktivitet, kjønn og høyeste utdanning	18
6. Yrkesaktive, skoleelever og studenter 16 år og over etter kjønn og arbeids-/skole-/studie- sted pr. 1. november 1970	19
7. Familier og personer etter familietype og husholdningstype	19
8. Personer 16 år og over med egen bolig etter alder, ekteskapelig status og kjønn	19
9. Hus, boliger, rom og bosatte etter hustype	20
10. Beboede boliger etter hustype og byggeår, og hus, rom og bosatte etter husets byggeår ...	20
11. Beboede boliger etter hustype og tallet på rom, og bosatte etter tallet på rom i boligen .	20
12. Beboede boliger, rom og bosatte etter bolig tetthet	21
13. Beboede boliger, rom og bosatte etter boligens utstyr	21
14. Beboede boliger, rom og bosatte etter eier-/leierforholdet til boligen	21
15. Folkemengden etter alder, kjønn og tellingskrets	22
16. Personer 16 år og over etter viktigste kilde til livsopphold, næring, kjønn og tellings- krets	23
17. Hovedtall for hus og beboede boliger i de enkelte tellingskretser	24
Vedlegg	
1 a. Kretsfortegnelse	25
1 b. Inndelingen i sogn pr. 1. november 1970	25
1 c. Oversikt over endringene i kommuneinndelingen mellom tellingen i 1960 og tellingen i 1970.	25
2. Kartskisse over kretsinnndelingen	27
3. Oversiktskart over tettbygde kretser	29

Standardtegn

- .. Oppgave mangler
- : Tall kan ikke offentliggjøres
- Null



PRINSIPPER OG DEFINISJONER

1. OMFANGET AV FOLKE- OG BOLIGTELLING 1970

Folketellingen omfatter alle personer (også utenlandske statsborgere) som ifølge Forskrifter av 20. januar 1970 om ordningen og føringen av folkeregistrene, var registrert som bosatt i Norge på tellingstidspunktet den 1. november 1970.

I boligteellingen har en med alle hus og privatboliger (privatleiligheter m.v.) hvor minst én person var registrert bosatt den 1. november 1970. Hus og boliger som var ubebodd eller som var bebodd bare av midlertidig tilstedeværende (f.eks. ugifte personer som oppholdt seg utenom foreldrenes hjem på grunn av studier), omfattes således ikke av tellingen. Heller ikke er boliger for pleide i aldershjem, pleiehjem og barnehjem og for losjerende i pensjonater, hoteller o.l. med. Hus hvor alle eller en del av de registrert bosatte var forpleide eller losjerende, er derimot inkludert.

I avsnitt 2 er det gjort nærmere rede for bostedsbegrepet (det sted som en person skal regnes som bosatt) og i avsnitt 4 for hus- og boligbegrepet.

2. DEFINISJON AV PERSONKJENNERKER

Når ikke annet er nevnt, refererer personopplysningene seg til den 1. november 1970.

Bosted

Den enkelte person er i tellingen regnet å ha sitt bosted i den kommune og i den bolig hvor vedkommende var registrert som bosatt den 1. november 1970 ifølge forskriftene om ordningen og føringen av folkeregistrene. Hovedregelen er her at en person skal registreres som bosatt der hvor vedkommende regelmessig tar sin døgnhvile. De viktigste registreringsreglene er ellers:

Bostedsforhold	Skal registreres som bosatt i
Gift person som p.g.a. arbeid, studier, avtjening av verneplikt e.l. oppholder seg utenom ektefellenes felles bolig	Ektefellenes felles bolig
Ugift person som p.g.a. studier, skolegang eller avtjening av verneplikt oppholder seg utenom foreldrenes/forsørgers bolig	Foreldrenes/forsørgers bolig
Ugift person med eget arbeid og som vanligvis ikke bor hos foreldre/forsørgere	Boligen der personen vanligvis bor
Person som p.g.a. ferie, besøk hos kjente, forretningsreise e.l. er fraværende fra boligen der vedkommende vanligvis bor	Boligen der personen vanligvis bor
Person som er forpleid i barnehjem, aldershjem, pleiehjem eller er satt bort i privat pleie	Barnehjemmet, aldershjemmet, pleiehjemmet eller boligen hvor personen er i pleie. (På grunn av registreringsvanker er imidlertid en del personer som var anbrakt i pleiehjem, registrert som bosatt i privatbolig på tellingstidspunktet.)
Person som er innlagt på sykehus eller anbrakt på arbeidsskole, arbeidsanstalt eller i fengsel	Boligen der personen var bosatt før innleggelsen eller anbringelsen

Personer som ikke kan henføres til en bestemt bolig, er regnet til gruppen "Uten fast bopel". Av registreringstekniske grunner har en imidlertid i tellingen også måttet ta med enkelte personer med fast bosted i denne gruppen. Personer uten fast bopel er som regel registrert som bosatt i den kommunen hvor de sist hadde fast bosted.

I det følgende er begrepet "Bosatt" brukt i samme betydning som begrepet "Registrert bosatt". Det er ikke som ved tidligere tellinger, hentet inn opplysninger om midlertidig bosted. Fra 1970-tellingen kan det derfor ikke gis oppgaver over den tilstedeværende befolkning.

Alder

I fordelingene etter alder er den enkelte person gruppert etter alder pr. 31. desember 1970 (1970 minus fødselsår), og ikke som ved tidligere tellinger etter alder på tellingstidspunktet.

Ekteskapelig status

Det er brukt fire hovedgrupperinger etter ekteskapelig status, nemlig ugifte, gifte, separerte og før gifte. Som før gifte er regnet skilte, enker og enkemenn.

Utdanning

Oppgavene over utdanning omfatter enkeltutdanninger på heltid av minst 5 måneders normal varighet og deltidsutdanninger av tilsvarende varighet. For personer med flere enkeltutdanninger, er den utdanning som har lengst samlet varighet (normal varighet av enkeltutdanningen tillagt varigheten av den forutdanning som kreves) regnet som høyeste utdanning. Av utdanninger med lik samlet varighet, er den som antas å være av størst yrkesmessig betydning, oppfattet som personens høyeste utdanning. Klassifiseringen er i samsvar med Standard for utdanningsgruppering (Statistisk Sentralbyrås Håndbøker, nr. 28). I tellingen er det imidlertid foretatt følgende tre-delning av standardens gymnasnivå (samlet utdanningsvarighet 10-12 år):

1. Utdanning på gymnasnivå I (10 år)
2. Utdanning på gymnasnivå II (11 år)
3. Utdanning på gymnasnivå III (12 år)

Videre er utvidet grunnskoleutdanning (10. frivillig år) i tellingen gruppert sammen med 9-årig grunnskole, mens den er skilt ut som egen gruppe under gymnasnivå i Standard for utdanningsgruppering.

Yrkesaktivitet

Som yrkesaktivitet er regnet alt arbeid mot vederlag, enten i form av lønn, inntekt av egen bedrift, naturalier e.l., inklusive arbeid som familiemedlem uten fast lønn i familiebedrift (f.eks. gårdsbruk, forretning m.v.), vernepliktstjeneste og tilsvarende plikttjeneste, men eksklusive husarbeid for egen familie.

I gruppen "Med yrkesaktivitet" er tatt med alle personer 16 år og over som utførte yrkesaktivitet i hele eller en del av perioden 1. november 1969 - 31. oktober 1970, også personer som begynte eller sluttet i arbeidslivet i denne perioden, deltidsarbeidere og elever og studenter som hadde hatt feriarbeid.

I tidligere tellinger er personer med inntekt av egen yrkesaktivitet som viktigste kilde til livsopphold, regnet til yrkesbefolkningen (personer med yrke). I disse tellingene avviker imidlertid definisjonen av yrkesaktivitet på enkelte punkter fra definisjonen som er gitt ovenfor. I 1970-tellingen er ikke en bestemt gruppe av personer regnet som yrkesbefolkning. Det er imidlertid gitt fordelinger etter viktigste kilde til livsopphold og etter arbeidstid.

Viktigste kilde til livsopphold

Personer 16 år og over er gruppert etter den kilde til livsopphold som var viktigst de siste 12 månedene før tellingstidspunktet.

Med inntekt av eget arbeid er ment inntekt av egen yrkesaktivitet.

"Pensjon, trygd" omfatter syketrygd, arbeidsløshetsstrygd, forsørgertrygd, uføretrygd, alderstrygd, yrkesskadetrygd, krigspensjon, bedriftspensjon o.l. Ektefeller som hadde hver sin pensjon som viktigste kilde til livsopphold, er begge gruppert under denne kilden til livsopphold. I disse tilfellene er således ikke den ene ektefellen regnet som forsørget eller å ha husarbeid i hjemmet som viktigste kilde til livsopphold.

Som formue, lån m.v. er også regnet føderåd, leieinntekt, forpaktningssinntekt, annen formuesinntekt og utbetalinger i samband med livsforsikring eller individuell pensjonsforsikring.

"Stipend m.v." omfatter foruten stipend, underhold fra andre enn privatpersoner (f.eks. stønader fra det offentlige, institusjoner eller bedrifter), unntatt pensjon og trygd.

I gruppen "Husarbeid i hjemmet, forsørget" er tatt med alle personer som ikke hadde en av kildene som er spesifisert foran, som den viktigste kilde til livsopphold.

Inntektstaker/Ikke-inntektstaker

Som inntektstakere er regnet personer 16 år og over med inntekt av eget arbeid; pensjon, trygd m.v.; formue, lån m.v. eller stipend m.v. som viktigste kilde til livsopphold. Tilsvarende er som ikke-inntektstakere regnet alle personer under 16 år og personer 16 år og over som under viktigste kilde til livsopphold er gruppert på "Husarbeid i hjemmet, forsørget". Husmødre som ikke var inntektstakere, er skilt ut som egen gruppe. Denne gruppen omfatter gifte kvinner 16 år og over med husarbeid i hjemmet som viktigste kilde til livsopphold.

I tabell 2 er ikke-inntektstakere gruppert etter samme kilde til livsopphold/næring som en inntektstaker i samme familie (definisjon av familieenheten er gitt i avsnitt 3). Denne inntektstakeren er valgt ut etter følgende prioritetsrekkefølge:

1. Mannlig ektefelle/far
2. Kvinnelig ektefelle/mor
3. Eldste sønn, nest eldste sønn osv.
4. Eldste datter, nest eldste datter osv.

Personer som tilhørte familie uten en eneste inntektstaker, er i tabell 2 gruppert under uopp-gitt kilde til livsopphold.

Elever, studenter (tabell 5)

Som elever og studenter er i tabell 5 regnet personer som i løpet av de siste 12 måneder før tellingstidspunktet, gikk på skole eller studerte, uten hensyn til andre aktiviteter som f.eks. yrkesaktivitet.

Arbeidstid

Opgavene over arbeidstid gjelder perioden 1. november 1969 - 31. oktober 1970 og omfatter tid som er gått med til yrkesaktivitet. Tid som er brukt til skolearbeid, studier og husarbeid for egen familie, er således ikke inkludert. Personer som i perioden hadde mindre enn i alt én måneds sykefravær, og ellers - bortsett fra ferie - arbeidet full dag hele perioden, er regnet å ha hatt heldagsarbeid.

Generelt om grupperingen etter næring, yrke og yrkesstatus

Personer 16 år og over med yrkesaktivitet er gruppert på næring etter arten av virksomheten til den bedrift som den enkelte arbeidet i hele tiden eller lengst tid de siste 12 måneder før tellingstidspunktet. Disse personene er videre gruppert på det yrke og den yrkesstatus som de hadde hele tiden eller lengst tid i bedriften i 12-månedersperioden.

Næring

Næringsgrupperingen er foretatt etter 1960-utgaven av Standard for næringsgruppering i offentlig norsk statistikk (Statistisk Sentralbyrås Håndbøker, nr. 9). Denne standarden er i samsvar med International Standard Industrial Classification of All Economic Activities (ISIC), Rev. 1.

Med begrepet "Industri m.v." som er brukt i tabelldelen, er ment næringene bergverksdrift m.v., industri og kraft- og vannforsyning m.v. Videre er som "Samferdsel" regnet næringene sjøtransport og annen samferdsel. Samlegruppen "Tjenesteytende næringer" omfatter finansinstitusjoner, eienomsdrift, offentlig administrasjon og forsvar, offentlig og privat tjenesteyting og personlig tjenesteyting. I tabell 4 er under "Annen tjenesteyting" tatt med næringsgrenene hotell- og restaurantdrift og vask, rensing og andre personlige tjenester.

Yrke

Yrkesgrupperingen er foretatt etter Standard for yrkesgruppering i offentlig norsk statistikk (utgitt av Arbeidsdirektoratet i 1965) som i prinsippet følger 1958-utgaven av International Standard Classification of Occupations (ISCO).

Yrkesstatus

I tellingen er det brukt følgende fire grupperinger etter yrkesstatus:

1. Ansatt
2. Selvstendig uten leid hjelp
3. Selvstendig med leid hjelp
4. Familienmedlem uten fast lønn i familiebedrift

Personer (også medeiere) som arbeidde i firmaer organisert som aksjeselskap, andelslag eller annen selskapsform med begrenset ansvar, er alltid regnet som ansatte.

En person er regnet som selvstendig (med eller uten leid hjelp) dersom vedkommende drev firmaet alene for egen regning eller sammen med andre som medeier med ubegrenset ansvar (f.eks. i ansvarlig selskap). I de tilfelle hvor ektefeller arbeidde i felles virksomhet (f.eks. gårdsbruk, forretning) som ikke var organisert som aksjeselskap e.l., er den ene ektefellen regnet som selvstendig og den andre som familienmedlem uten fast lønn i familiebedrift. Gruppen "Familie-medlem uten fast lønn i familiebedrift" omfatter ellers personer som arbeidde i familie-virksomhet uten fast avtalt lønn og som verken var eier eller medeier i virksomheten. Et familienmedlem uten fast lønn kan imidlertid ha vederlag for arbeidet i form av kost og losji, andel av overskott e.l.

I tabell 4 er det gitt oppgaver over tallet på henholdsvis ansatte og selvstendige (med eller uten leid hjelp). Differansen mellom summer av disse tall og totaltall utgjør følgelig tallet på familienmedlemmer uten fast lønn i familiebedrift.

Arbeids-/skole-/studiested

Personer som pr. 1. november 1970 både hadde inntekt av eget arbeid og som gikk på skole eller studerte, er i tabell 6 gruppert som yrkesaktive og etter arbeidssted dersom arbeidstiden de foregående 12 månedene utgjorde minst 1 000 timer. I motsatt fall er de gruppert som skoleelever/studenter og etter skole-/studiested.

Som personer med annet arbeidssted er regnet personer som arbeidde i flere kommuner, var til sjøs eller som arbeidde i utlandet. Tilsvarende er personer som studerte i utlandet gruppert under annet studiested.

Egen bolig

Ektefeller som var bosatt i samme privatbolig og hvor minst én av ektefellene var boliginnehaver, er begge regnet å ha egen bolig. For øvrig er bare boliginnehaveren eller én av bolig-innehaverne gruppert under "Egen bolig". Forpleide i aldershjem, barnehjem og pleiehjem og losjerende i pensjonater og hoteller m.v. er aldri regnet å ha egen bolig.

Definisjon av begrepet "Boliginnehaver" er gitt i kapittel 4 under avsnittet "Eier-/leierforhold".

3. DEFINISJON AV FAMILIE OG HUSHOLDNINGSTYPE

Grupperingene på familie og husholdningstype refererer seg til tellingstidspunktet den 1. november 1970.

Familie

Til én og samme familie er regnet:

1. Ektepar og eventuelle ugifte barn registrert bosatt i samme privatbolig, aldershjem, pleiehjem, pensjonat, hotell e.l.
2. Far/mor med ugifte barn registrert bosatt i samme privatbolig, aldershjem, pleiehjem, pensjonat, hotell e.l.
3. Hver enkelt person som ikke hører inn under noen av de to gruppene som er spesifisert ovenfor (bl.a. personer uten fast bopel). Disse personene danner således hver for seg egen familie (familie med én person).

I familier med ektepar er også tatt med eventuelle ugifte barn av bare den ene ektefellen og ugifte adoptivbarn og stebarn, men ikke fosterbarn.

Av reglene som er nevnt ovenfor, går det fram at personer (f.eks. ektefeller) som ikke var registrert bosatt i samme privatbolig, aldershjem, pleiehjem, pensjonat, hotell e.l., aldri er gruppert under samme familie. Videre går det fram at gifte, separerte, skilte, enker og enkemenn ikke i noe tilfelle er regnet til samme familie som foreldrene. Når f.eks. et ektepar bor sammen med en skilt datter, danner ektefellene egen familie og datteren egen familie. Ellers kan nevnes at ugifte søsken som har felles bolig, men hvor ingen av foreldrene er bosatt, hver for seg er regnet som særskilt familie.

Husholdningstype

Det er skilt mellom tre hovedtyper av husholdning, nemlig privathusholdning, felleleshusholdning og annen husholdning.

Gruppen "Privathusholdning" omfatter personer som var registrert som bosatt i privatbolig. Denne husholdningstypen er videre splittet opp etter tallet på familier i husholdningen. Som husholdningsenhet er her regnet bolighusholdning (som omfatter alle bosatte i samme bolig) og ikke kostholdning som ved tidligere tellinger.

Til felleleshusholdning er regnet forpleide som var registrert bosatt i aldershjem, barnehjem og pleiehjem og losjerende som var registrert bosatt i pensjonat, hotell e.l.

Betjeningspersonale bosatt ved felleleshusholdninger er alltid gruppert under privathusholdning. Det samme gjelder militært personell som var bosatt i militærforlegning.

Annen husholdning omfatter personer uten fast bopel.

4. DEFINISJON AV HUS OG BOLIG OG HUS- OG BOLIGKJENNEMERKER

Hus- og boligopplysningene refererer seg til den 1. november 1970.

Hus

Som eget hus er som hovedregel regnet bygg som fra kjeller til loft er atskilt fra andre bygg. Fra denne regelen er det gjort følgende to unntak:

1. Hver enkelt bolig i vertikalt delte tomannsboliger og i rekke, kjede, atrium og terrasse er alltid regnet som særskilt hus.
2. Selv om det fra kjeller til loft er skillevegg(er) uten gjennomgang, er henholdsvis horisontalt delte tomannsboliger som er bygd sammen i rekke e.l., og hver enkelt blokk regnet til ett og samme hus.

Som nevnt under avsnitt 1, omfatter tellingen alle hus hvor minst én person var registrert som bosatt den 1. november 1970.

Bolig

Til en bolig (leilighet m.v.) er som hovedregel regnet rom som er bygd (eller ombygd) til bruk for én person eller for flere personer med fellesskap i kost og losji, og hvor det er adkomst til rommene (rommet) uten å måtte gå gjennom en annen bolig. Avgrensingen av boligenhetene er ellers foretatt etter følgende spesielle regler:

1. En hybel med egen inngang (utenfra eller fra korridor, oppgang e.l.) og som er bygd i tilknytning til en bolig, er regnet som særskilt bolig bare når hybelboeren (hybelboerne) selv holdt kosten.
2. Hybler uten egen inngang er ikke skilt ut som særskilte boliger.
3. I hybelbygg o.l. er hver enkelt hybel regnet som egen bolig, også i de tilfelle flere hybler har felles gang, hall, bad og/eller kjøkken.
4. I bygg for felleleshusholdning, i hus som er bygd i tilknytning til slike bygg og i militærforlegninger er hybler o.l. for ansatte regnet som særskilte boliger. Likeledes er rom som ble brukt av en ansatt med ektefelle og eventuelle barn, regnet til én og samme bolig.

Med privatbolig er i tellingen ment boliger som ikke er bebodd av forpleide i aldershjem, barnehjem og pleiehjem eller av losjerende i pensjonater, hoteller o.l. Boliger for ansatte (f.eks. sykepleiere) ved felleleshusholdninger er således regnet som privatboliger. Det samme gjelder boliger for befal m.v. i militærforlegninger.

Som nevnt under avsnitt 1, omfatter tellingen alle privatboliger hvor minst én person var registrert bosatt den 1. november 1970. Som betegnelse på disse boligene er i tabelldelen brukt "Bebodde boliger". For de enkelte hus som er med i tellingen, er det imidlertid hentet inn oppgaver over samlet tall på privatboliger (inkl. ubebodde boliger og boliger med bare midlertidig bosatte). Tallene på boliger i alt i tabell 9 gjelder disse boligene.

Rom

Oppgavene over tall på rom refererer seg til boliger som er med i tellingen, og omfatter beboelsesrom på 6 m² eller mer som kan nyttes året rundt. Bortsett fra i tabell 11, er også kjøkken på 6 m² eller mer inkludert. Entré, hall, bad, alkove, hems og rom som bare nyttes i næringsvirksomhet (f.eks. kontor) er ikke med.

Bosatte

Tallene på bosatte omfatter personer registrert som bosatt i privatboliger og således ikke personer som er regnet til felleleshusholdning og personer uten fast bopel.

Hustype

Som våningshus i tilknytning til gårdsdrift er - uansett hustype ellers - regnet hus hvor gårdbrukeren selv, forpakter eller kårfolk var bosatt, men ikke hus for gårdsarbeidere og hus på nedlagte bruk.

Hustypen "Frittliggende enebolig" omfatter hus med én bolig og med minst en halv meters avstand til nærmeste hus (unntatt garasje o.l.).

Til gruppen "Enebolig i rekke, kjede, atrium m.v." er også regnet husenhetene i vertikalt delte tomannsboliger.

Horisontalt delt tomannsbolig er hus med to vanlige leiligheter (som kan ha ulik størrelse) og hvor den ene leiligheten ligger i en etasje over den annen.

Hustypen "Annet småhus" omfatter hus med inntil 2½ etasjer (ekskl. underetasje), unntatt våningshus i tilknytning til gårdsdrift, eneboliger og horisontalt delte tomannsboliger. Hus som har én eller to vanlige leiligheter og hybelleilighet som er skilt ut som egen bolig, er også gruppert under denne hustypen.

Som blokk er regnet hus med 3 etasjer (ekskl. underetasje) eller mer.

Provisorisk boligbygg er hus m.v. som helt eller delvis er tatt i bruk til bolig for 10 år eller mindre (inkl. campingvogner, båter, telt, gammer o.l.).

Gruppen "Forretningsbygg m.v." omfatter hus hvor halvparten eller mindre av golvarealet nyttes til privatboliger, unntatt bygg for felleleshusholdning. Hus med to etasjer og hvor det er forretning i første etasje og bolig i annen etasje, er alltid gruppert under denne hustypen.

Som bygg for felleleshusholdning er regnet hus hvor det for bosatte og/eller midlertidig tilstedeværende er organisert felleleshusholdning. Hus i studentbyer o.l. er imidlertid aldri gruppert her. Av avgrensingsregler som det er gjort rede for under andre avsnitt, går det fram at oppgaver over tall på boliger, rom og bosatte i bygg for felleleshusholdning, bare omfatter privatboliger og rom og bosatte i disse boligene.

Byggeår

Som byggeår er for det enkelte hus regnet det år da minst halvparten av boligene i huset var ferdige til innflytning. Hus som er ombygd, er gruppert etter opprinnelig byggeår.

WC, bad

Boliger med eget wc/eget bad omfatter boliger med wc/bad som bare de bosatte i boligen har rett til å nytte, uten hensyn til om wc/bad ligger i eller utenfor boligen. Som boliger med felles wc/felles bad er regnet boliger som har wc/bad felles med en eller flere andre boliger.

Eier-/leierforhold

Personer med råderett over boligen som de er bosatt i (eier, leier den e.l.), er regnet som boliginnehavere.

Boliginnehavere (f.eks. medlemmer av borettslag) med aksje eller andel som gir borett til boligen, er alltid regnet som leieboere med aksje/andel, også i de tilfelle det er betalt innskott som er høyere enn pålydende verdi av aksjen/andelen.

Leieboere med innskott er boliginnehavere som har betalt innskott (f.eks. obligasjonsinnskott) for å leie boligen, men ikke leieboere som bare har betalt forskott på husleie.

Boliginnehavere som disponerer boligen vederlagsfritt eller som kårbolig, er regnet som leieboere.

En boliginnehaver er regnet å disponere boligen som tjenestebolig når den er stilt til disposisjon i samband med tjenesteforhold på vilkår av at boligen må fraflyttes når tjenesteforholdet opphører, uten hensyn til om det betales husleie eller ikke. Boliger som boliginnehaveren har aksje, andel eller innskott i, er imidlertid aldri regnet som tjenestebolig.

Gjennomsnittstall

Boliger pr. hus er lik tallet på privatboliger i hus som er med i tellingen (inkl. ubebodde boliger og boliger med bare midlertidig tilstedeværende) dividert med tallet på hus som er med i tellingen.

Bebodde boliger pr. hus er lik tallet på privatboliger som er med i tellingen dividert med tallet på hus som er med i tellingen.

Rom pr. bolig er lik tallet på rom (inkl. kjøkken på 6 m² eller mer) i privatboliger som er med i tellingen dividert med tallet på disse boligene.

Bosatte pr. bolig er lik tallet på bosatte i privatboliger dividert med tallet på privatboliger som er med i tellingen.

Bosatte pr. rom er lik tallet på bosatte i privatboliger dividert med tallet på rom (inkl. kjøkken på 6 m² eller mer) i privatboliger som er med i tellingen.

5. INNDELINGEN I TELLINGSKRETSE

For områder som i 1960 tilhørte herredskommune, er kretsinnvidlingen foretatt av Byrådet og etter de samme retningslinjer som i 1960-tellingen. Følgende hovedregler er lagt til grunn for inndelingen:

1. En tellingskrets bør være mest mulig ensartet når det gjelder kommunikasjonsforhold, næringsstruktur og befolkningsutvikling.
2. Kretsgrensener må ikke skjære sogne- eller kommunegrensener.
3. En krets skal bestå enten bare av ett tettbygd strøk, del av tettbygd strøk eller av spredtbygd strøk. Som tettbygd strøk regnes områder med minst 200 bosatte på tellings- tidspunktet og hvor avstanden mellom bolighusene som regel ikke overstiger 50 meter. En hussamling som ligger mer enn 50 meter fra en tettbebyggelse, er imidlertid regnet som en del av det tettbygde strøket dersom hussamlingen naturlig hører sammen med tettbebyggelsen. Andre områder er regnet som spredtbygde strøk og er delt videre opp i tellingskretser.

I 1970-tellingen er det for områder som i 1960 tilhørte herredskommune, bare foretatt følgende endringer i kretsinnvidlingen som da ble brukt:

1. Når regulering av kommune- eller sognegrensener førte til at en 1960-krets falt inn under mer enn én kommune eller ett sogn i 1970, er kretsen delt videre opp slik at kretsgrensener ikke skjærer kommune- eller sognegrensener.
2. Grensene for tettbygde strøk (og dermed for tettbygde kretser) er justert i samsvar med bosettingen pr. 1. november 1970 etter reglene for avgrensing av disse strøkene.
3. I de tilfelle avgrensingen i 1960-tellingen av spredtbygde kretser ikke var i samsvar med reglene for kretsinnvidling, er grensene justert i 1970-tellingen.

Inndelingen i tellingskretser av områder som i 1960 tilhørte bykommune, er foretatt av folke- registrene i samråd med kommunale myndigheter. I flere tilfelle er kretsinnvidlingen for disse områdene ikke den samme som i 1960-tellingen. I begge tellingene er imidlertid grensene fastlagt slik at de ikke skjærer kommune- eller sognegrensener og at en krets består enten bare av tettbygd strøk eller bare av spredtbygd strøk (avgrenset etter reglene som er nevnt ovenfor).

Tettbygde strøk i områder som i 1960 tilhørte herredskommune, er vanligvis ikke delt opp i flere kretser. Byområder er imidlertid alltid regnet til flere kretser.

I vedlegg 1 a er det gitt en kretsfortegnelse, i vedlegg 2 en kartskisse over kretsinnndelingen og i vedlegg 3 et oversiktskart over én eller flere tettbygde kretser. En oversikt som viser hvilke tellingskretser som inngår i de enkelte sogn, er gitt i vedlegg 1 b.

6. Merknader til tabell 1

I tabell 1 har en generelt sett tatt sikte på å gi tall tilbake til 1801 etter kommuneinndelingen i 1970. Over et så langt tidsrom har det imidlertid skjedd så mange endringer i kommuneinndelingen at det for de fleste kommuner ikke kan gis en sammenliknbar tallserie for hele perioden.

I 1850 ble Leikanger herred delt i to herreder - Leikanger og Balestrand. Mellom tellingen i 1960 og tellingen i 1970 er en del av Balestrand overført til Leikanger, og en del av Leikanger er overført til Sogndal herred. I vedlegg 1 c er det gitt en oversikt som viser hvilke kommuner de enkelte tellingskretsene i 1970-tellingen tilhørte i 1960 og hvilken tellingskrets som er overført fra Leikanger til Sogndal.

I tabell 1 gjelder tallene for 1845 og tidligere for sogn som samsvarer med den nåværende avgrensning av kommunen. Oppgavene for 1946 og tidligere omfatter også folketallet (i alt 5 personer pr. 1. november 1960) i området som er overført fra Leikanger til Sogndal, men ikke folketallet (i alt 38 personer pr. 1 november 1960) i området som er overført fra Balestrand til Leikanger.

TABELLER

TABELL 1. FOLKEMENGDEN VED FOLKETELLINGENE 1801-1970

AR	FOLKE- MENGDE	AR	FOLKE- MENGDE	AR	FOLKE- MENGDE	AR	FOLKE- MENGDE	AR	FOLKE- MENGDE	AR	FOLKE- MENGDE
1801 ..	1 750	1835 ..	2 165	1865 ..	2 407	1900 ..	2 552	1930 ..	2 392	1960 ..	2 689
1815 ..	1 738	1845 ..	2 370	1875 ..	2 305	1910 ..	2 604	1946 ..	2 601	1970 ..	2 698
1825 ..	1 894	1855 ..	2 368	1890 ..	2 513	1920 ..	2 473	1950 ..	2 661		

1 SE MERKNADER TIL TABELL 1 PÅ SIDE 14

TABELL 2. FOLKEMENGDEN ETTER KJØNN OG INNTEKTSTAKERNES VIKTIGSTE KILDE TIL LIVSOPPHOLD OG NÆRING

VIKTIGSTE KILDE TIL LIVSOPPHOLD OG NÆRING	I ALT	MENN	KVIN- NER	INN- TEKTS- TAKERE	IKKE-INNTEKTSTAKERE				
					I ALT	HUS- MØRE	ANDRE		
							I ALT	AV DISSE:	
								UNDER 16 AR	16-24 AR
I ALT	2 698	1 375	1 223	1 495	1 203	387	816	684	112
INNTEKT AV EGET ARBEID I ALT ..	2 131	1 146	985	1 023	1 108	356	752	646	96
JORDBRUK OG SKOGBRUK M.V. ...	583	329	254	320	268	96	172	150	18
FISKE M.V. OG HVALFANGST	5	3	2						
INDUSTRI M.V.	402	224	178	168	234	76	158	138	19
BYGGE- OG ANLEGGSVIRKSOMHET .	228	136	92	93	135	44	91	79	11
VAREHANDEL	149	77	72	74	75	21	54	47	7
SAMFERDSEL	134	82	52	69	65	22	43	42	1
TJENESTEYTNDE NÆRINGER	630	295	335	299	331	97	234	190	40
UOPPGITT NÆRING	-	-	-	-	-	-	-	-	-
PENSJON, TRYGD	496	186	310	427	69	29	40	25	11
FORMUE, LAN M.V.	29	17	12	25	4	2	2	2	-
STIPEND M.V.	19	16	3	19	-	-	-	-	-
UOPPGITT	22	9	13	-	22	-	22	11	5

TABELL 3. PERSONER 16 AR OG OVER ETTER YRKESAKTIVITET, KJØNN OG ALDER

KJØNN OG ALDER	I ALT	UTEN YRKES- AKTI- VITET	MED YRKESAKTIVITET							
			I ALT	ARBEIDSTID I TIMER			I ALT	UOPP- GITT		
				UNDER 100	100- 499	500- 999			1 000 OG MER	
									AV DISSE: HELDAGS- ARBEID	
I ALT	2 014	744	1 270	11	123	181	955	745	-	
16-19	181	72	109	1	38	20	50	29	-	
20-24	183	34	149	-	18	19	112	84	-	
25-59	1 023	245	778	5	42	93	639	512	-	
60-66	231	85	146	4	14	24	104	80	-	
67-69	84	39	45	-	-	8	37	28	-	
70 OG OVER	313	270	43	2	11	17	13	12	-	
MENN I ALT	1 018	195	823	4	40	63	716	606	-	
16-19	99	39	60	1	18	13	28	15	-	
20-24	117	12	105	-	8	14	83	62	-	
25-59	509	14	495	1	7	10	477	424	-	
60-66	112	15	97	1	2	10	84	70	-	
67-69	51	15	36	-	-	2	34	26	-	
70 OG OVER	130	100	30	1	5	14	10	9	-	
KVINNER I ALT	996	549	447	7	83	118	239	139	-	
16-19 I ALT	82	33	49	-	20	7	22	14	-	
AV DISSE: GIFTE ...	4	2	2	-	-	-	-	-	-	
20-24 I ALT	66	22	44	-	10	5	29	22	-	
AV DISSE: GIFTE ...	31	19	12	-	5	1	6	4	-	
25-59 I ALT	513	230	283	3	35	83	162	88	-	
AV DISSE: GIFTE ...	435	211	224	3	30	75	116	55	-	
60-66	119	70	49	3	12	14	20	10	-	
67-69	33	24	9	-	-	6	3	2	-	
70 OG OVER	183	170	13	1	6	3	3	3	-	

TABELL 4. PERSONER 16 ÅR OG OVER MED MINST 100 ÅRBEIDSTIMER ETTER YRKESSTATUS, ARBEIDSTID, KJØNN OG NÆRING/YRKESOMRÅDE

NÆRING/YRKESOMRÅDE	AV DISSE:					ARBEIDSTID I TIMER					
	I ALT	AN- SATTE	SELV- STEN- DIGE	MENN	KVIN- NER	100-999			1 000 OG MER		
						I ALT	MENN	KVIN- NER	I ALT	MENN	KVIN- NER
I ALT	1 259	746	294	819	440	304	103	201	955	716	239

NÆRING											
JORDBRUK	443	31	213	266	177	161	41	120	282	225	57
SKOGBRUK M.V.	12	11	1	12	-	-	-	-	12	12	-
FISKE M.V., HVALFANGST	1	-	1	1	-	:	:	:	:	:	-
BERGVERKSDRIFT M.V. ...	1	1	-	1	-	:	:	:	:	:	-
INDUSTRI	168	143	19	131	37	19	9	10	149	122	27
BYGGE- OG ANLEGGSVIRKS.	94	71	23	93	1	:	14	:	:	79	:
KRAFT-, VANNFORS. M.V.	13	13	-	13	-	1	1	-	12	12	-
VAREHANDEL	94	76	13	48	46	28	7	21	66	41	25
FINANSINSTITUSJØNER ...	13	13	-	7	6	2	1	1	11	6	5
EIENDOMSDRIFT	-	-	-	-	-	-	-	-	-	-	-
SJØTRANSPORT	36	33	3	34	2	7	:	:	29	:	:
ANNEN SAMFERDSEL	39	28	8	26	13	4	1	3	35	25	10
OFF. ADM. OG FORSVAR ...	182	182	-	131	51	22	14	8	160	117	43
OFF. OG PRIV. TJ.YTING	99	95	4	42	57	20	2	18	79	40	39
LØNT HUSARBEID	13	13	-	-	13	1	-	1	12	-	12
ANNEN TJENESTETYING ...	49	36	8	12	37	23	5	18	26	7	19
UOPPGITT	1	1	-	1	-	1	1	-	-	-	-

1											
YRKESOMRÅDE											
TEKNISK, VITENSKAPELIG, HUMANISTISK OG KUNST- NERISK ARBEID I ALT ...	119	115	4	80	39	19	6	13	100	74	26
TEKNISK ARBEID	29	29	-	29	-	4	4	-	25	25	-
MEDISINSK ARBEID	3	3	-	1	2	:	:	:	:	:	:
SYKEPLEIE- OG ANNET PLEIEARBEID	10	10	-	-	10	3	-	3	7	-	7
PEDAGOGISK ARBEID ...	39	38	1	17	22	9	1	8	30	16	14
ADM.- OG FORVALTNINGS- ARB., BEDR.- OG ORGANI- SASJONSLEDELSE I ALT ..	61	52	9	53	8	:	-	:	:	53	:
OFFENTLIG ADM.- OG FORVALTNINGSARBEID ..	43	43	-	36	7	1	-	1	42	36	6
BEDR. OG ORG.LEDELSE	18	9	9	17	1	:	-	:	:	17	:
KONTORARBEID	94	91	-	40	54	14	3	11	80	37	43
HANDELSARBEID I ALT ...	65	48	14	32	33	:	:	:	:	:	:
GROSSISTER OG DETALJISTER	13	-	13	11	2	:	-	:	:	11	:
HANDELSREISENDE- OG AGENTURARBEID	3	3	-	2	1	:	:	:	:	:	:
HANDELSARB. FRA KONT. OG DETALJHANDELSARB.	46	43	-	16	30	18	5	13	28	11	17
JORDBRUKS-, SKOGBRUKS- OG FISKEARBEID	456	41	216	279	177	162	42	120	294	237	57
GRUVE- OG SPRENGNINGS- ARBEID M.M.	5	5	-	5	-	1	1	-	4	4	-
TRANSPORT- OG KOMMUNI- KASJONSARBEID I ALT ...	77	63	11	64	13	10	7	3	67	57	10
VEGTRAFIKKARBEID	28	17	8	28	-	2	2	-	26	26	-
POST- OG TELEKOM.ARB.	17	17	-	4	13	3	-	3	14	4	10
INDUSTRI-, BYGGE- OG ANLEGGSSARBEID I ALT ...	259	218	36	226	33	35	26	9	224	200	24
JERN- OG MET.VAREARB.	39	36	3	39	-	2	2	-	37	37	-
ELEKTROARBEID	20	20	-	20	-	1	1	-	19	19	-
TREARBEID	46	28	17	46	-	4	4	-	42	42	-
NÆRINGSMIDDELARBEID .	34	29	3	22	12	5	3	2	29	19	10
KJEMISK PROSESSAR- BEID, TREFOREDLINGS- OG PAPIRARBEID	-	-	-	-	-	-	-	-	-	-	-
LASTE-, LOSSE- OG LAGERARBEID	13	12	-	12	1	3	:	:	10	:	:
SERVICEARBEID I ALT ...	103	93	4	20	83	34	4	30	69	16	53
SIVILT OVERVÅKNINGS- OG TRYGGINGSARBEID ..	6	6	-	5	1	:	-	:	:	5	:
HOTELL- OG RESTAU- RANTARBEID, HUSARBEID VAKTMESTER- OG RENGJØRINGSARBEID ...	40	37	-	8	32	12	4	8	28	4	24
MILITÆRT ARBEID	19	19	-	19	-	8	8	-	11	11	-
UOPPGITT	1	1	-	1	-	1	1	-	-	-	-

1 BARE ET UTVALG AV YRKESOMRÅDER ER SPESIFISERT

TABELL 5. PERSONER 16-69 ÅR ETTER YRKESAKTIVITET, KJØNN OG HØYESTE UTDANNING

KJØNN OG HØYESTE UTDANNING	I ALT	UTEN YRKESAKTIVITET, ARBEIDSTIMER UNDER 100 TIMER ELLER UOPPGITT		MED 100 ARBEIDSTIMER ELLER MER					
		I ALT	AV DISSE: I ALT ELEVER, STU- DENTER	100-499 TIMER		500-999 TIMER		1 000 TIMER OG MER	
				I ALT	AV DISSE: ELEVER, STU- DENTER	I ALT	AV DISSE: ELEVER, STU- DENTER		
I ALT	1 701	483	90	1 218	112	46	164	32	942
MENN I ALT	888	98	55	790	35	22	49	23	706
UNGDOMSSKOLENIVA, 7-9 ÅR, I ALT ..	553	66	34	487	17	7	31	9	439
7-ÅRIG FOLKESKOLE	264	24	-	240	6	1	11	-	223
ALLMENT FAGFELT ELLERS	195	38	32	157	10	5	16	7	131
ADMINISTRASJON OG ØKONOMI	28	3	1	25	1	1	2	2	22
INDUSTRI, HÅNDVERK OG TEKNIKK ..	54	1	1	53	-	-	2	-	51
SAMFERDSEL	-	-	-	-	-	-	-	-	-
JORDBRUK, SKOGBRUK OG FISKE	10	-	-	10	-	-	-	-	10
GYMNASNIVA I, 10 ÅR, I ALT	152	9	7	143	7	7	4	3	48
ALLMENT FAGFELT	66	6	6	60	8	7	4	2	48
ADMINISTRASJON OG ØKONOMI	9	-	-	9	-	-	-	-	9
INDUSTRI, HÅNDVERK OG TEKNIKK ..	16	1	-	15	-	-	1	-	14
SAMFERDSEL	3	1	1	2	1	-	-	-	3
JORDBRUK, SKOGBRUK OG FISKE	48	1	-	47	-	-	1	-	46
TJENESTEYTING OG FORSVAR	10	-	-	10	-	-	-	-	10
GYMNASNIVA II,III, 11-12 ÅR, I ALT	92	19	13	73	6	5	7	7	60
ALLMENT FAGFELT	49	14	13	35	6	5	7	7	22
ADMINISTRASJON OG ØKONOMI	3	-	-	3	-	-	-	-	3
INDUSTRI, HÅNDVERK OG TEKNIKK ..	23	2	-	21	-	-	-	-	21
SAMFERDSEL	12	2	-	10	-	-	-	-	10
HELSEVERN	-	-	-	-	-	-	-	-	-
JORDBRUK, SKOGBRUK OG FISKE	-	-	-	-	-	-	-	-	-
UNIVERSITETS- OG HØGSKOLENIVA I, 13-14 ÅR, I ALT	48	2	1	46	3	2	4	4	39
UNDERVISNING	10	1	-	9	-	-	1	1	8
ADMINISTRASJON, ØKONOMI, SAMFUNNSVITENSKAP OG JUS	14	-	-	14	-	-	1	1	13
NATURVITENSKAP OG TEKNIKK	23	1	1	22	3	2	2	2	17
UNIVERSITETS-, HØGSKOLENIVA II,III OG FORSKERNIVA, OVER 14 ÅR, I ALT	42	1	-	41	1	1	-	-	40
UNDERVISNING	7	1	-	6	1	1	-	-	5
ADMINISTRASJON, ØKONOMI, SAMFUNNSVITENSKAP OG JUS	16	-	-	16	-	-	-	-	16
NATURVITENSKAP OG TEKNIKK	12	-	-	12	-	-	-	-	12
UOPPGITT ELLER INGEN UTDANNING ...	1	1	-	-	-	-	-	-	-
KVINNER I ALT	813	385	35	428	77	24	115	9	236
UNGDOMSSKOLENIVA, 7-9 ÅR, I ALT ..	603	307	26	296	50	11	93	2	153
7-ÅRIG FOLKESKOLE	285	161	1	124	18	-	46	-	60
ALLMENT FAGFELT ELLERS	177	82	22	95	20	11	28	-	47
ADMINISTRASJON OG ØKONOMI	50	26	2	24	4	-	8	1	12
INDUSTRI, HÅNDVERK OG TEKNIKK ..	11	7	-	4	1	-	1	-	2
SAMFERDSEL	-	-	-	-	-	-	-	-	-
HELSEVERN	-	-	-	-	-	-	-	-	-
TJENESTEYTING OG FORSVAR	80	31	1	49	7	-	10	1	32
GYMNASNIVA I, 10 ÅR, I ALT	136	51	7	85	15	8	19	6	51
ALLMENT FAGFELT	100	38	6	62	13	7	11	5	38
ADMINISTRASJON OG ØKONOMI	12	1	-	11	1	1	1	-	9
INDUSTRI, HÅNDVERK OG TEKNIKK ..	9	5	1	4	-	-	2	-	2
SAMFERDSEL	7	4	-	3	-	-	2	1	1
HELSEVERN	4	2	-	2	1	-	-	-	3
GYMNASNIVA II,III, 11-12 ÅR, I ALT	36	18	1	18	7	3	1	1	10
ALLMENT FAGFELT	21	7	1	14	7	3	1	1	6
INDUSTRI, HÅNDVERK OG TEKNIKK ..	-	-	-	-	-	-	-	-	-
HELSEVERN	8	5	-	3	-	-	-	-	3
UNIVERSITETS- OG HØGSKOLENIVA I, 13-14 ÅR, I ALT	23	5	1	18	4	2	2	-	12
UNDERVISNING	18	5	1	13	4	2	1	-	8
ADMINISTRASJON, ØKONOMI, SAMFUNNSVITENSKAP OG JUS	3	-	-	3	-	-	-	-	3
NATURVITENSKAP OG TEKNIKK	-	-	-	-	-	-	-	-	-
UNIVERSITETS-, HØGSKOLENIVA II,III OG FORSKERNIVA, OVER 14 ÅR, I ALT	14	3	-	11	1	-	-	-	10
UNDERVISNING	7	1	-	6	1	-	-	-	6
ADMINISTRASJON, ØKONOMI, SAMFUNNSVITENSKAP OG JUS	3	2	-	1	-	-	-	-	3
UOPPGITT ELLER INGEN UTDANNING ...	1	1	-	-	-	-	-	-	-

1 BARE ET UTVALG AV FAGOMRÅDER ER SPESIFISERT UNDER DE ENKELTE UTDANNINGSNIVÅER

TABELL 6. YRKESAKTIVE, SKOLEELEVER OG STUDENTER 16 ÅR OG OVER ETTER KJØNN OG ARBEIDS-/SKOLE-/STUDIESTED PR. 1. NOVEMBER 1970

ARBEIDS-/SKOLE-/STUDIESTED	I ALT	1			2		
		YRKESAKTIVE			SKOLEELEVER OG STUDENTER		
		I ALT	MENN	KVINNER	I ALT	MENN	KVINNER
I ALT	1 312	1 168	755	413	144	91	53
I KOMMUNEN	1 057	1 043	641	402	14	6	8
SOGNDAL	81	21	20	1	60	42	18
VOSS	16	5	4	1	11	4	7
ÅRDAL	14	12	12	-	2	2	-
BERGEN	14	3	2	1	11	10	1
AURLAND	12	11	11	-	1	1	-
VIK	9	9	9	-	-	-	-
ANDRE KOMMUNER I FYLKET	23	11	10	1	12	3	9
ANDRE KOMMUNER UTEFOR FYLKET	33	5	4	1	28	18	10
ANNET STED	53	48	42	6	5	5	-

1 EKSKL. PERSONER SOM AVTJENTE VERNEPLIKTSTJENESTE OG YRKESAKTIVE SOM IKKE HAR OPPGITT ARBEIDSSTED

2 EKSKL. SKOLEELEVER OG STUDENTER SOM IKKE HAR OPPGITT SKOLE-/STUDIESTED

TABELL 7. FAMILIER OG PERSONER ETTER FAMILIETYPPE OG HUSHOLDNINGSTYPE

HUSHOLDNINGSTYPE	I ALT		FAMILIER MED TO ELLER FLERE PERSONER							
	FAMILIER	PERSONER	FAMILIER MED EN PERSON	I ALT		EKTEPAR UTEFOR BARN	EKTEPAR MED UGIFTE BARN		MOR ELLER FAR MED UGIFTE BARN	
				FAMILIER	PERSONER		FAMILIER	PERSONER	FAMILIER	PERSONER
I ALT	1 089	2 698	437	652	2 261	192	418	1 769	42	108
PRIVATHUSHOLDNING I ALT	1 055	2 664	403	652	2 261	192	418	1 769	42	108
MED EN FAMILIE	698	2 052	156	542	1 896	159	353	1 498	30	80
MED TO FAMILIER	246	463	152	94	311	28	55	229	11	26
MED FLERE FAMILIER	111	149	95	16	54	5	10	42	1	2
FELLESHUSHOLDNING	31	31	31	-	-	-	-	-	-	-
ANNEN HUSHOLDNING	3	3	3	-	-	-	-	-	-	-

TABELL 8. PERSONER 16 ÅR OG OVER MED EGEN BOLIG ETTER ALDER, EKTESKAPELIG STATUS OG KJØNN

EKTESKAPELIG STATUS OG KJØNN	I ALT	ALDER								
		16-19	20-24	25-29	30-39	40-49	50-59	60-69	70-79	80 OG OVER
PERSONER 16 ÅR OG OVER I ALT	2 014	181	183	129	237	323	333	315	216	97
AV DISSE: MED EGEN BOLIG	1 446	10	53	94	207	294	311	280	153	44
MENN I ALT	1 018	99	117	63	121	162	163	163	89	41
AV DISSE: MED EGEN BOLIG	706	1	19	41	98	147	153	154	68	25
KVINNER I ALT	996	82	66	66	116	161	170	152	127	56
AV DISSE: MED EGEN BOLIG	740	9	34	53	109	147	158	126	85	19
UGIFTE I ALT	616	177	137	29	29	43	50	62	61	28
AV DISSE: MED EGEN BOLIG	158	6	16	6	6	22	31	37	27	7
MENN I ALT	359	99	102	21	23	28	28	34	14	10
AV DISSE: MED EGEN BOLIG	90	1	7	4	5	17	19	27	7	3
KVINNER I ALT	257	78	35	8	6	15	22	28	47	18
AV DISSE: MED EGEN BOLIG	68	5	9	2	1	5	12	10	20	4
GIFTE OG SEPARERTE I ALT	1 232	4	46	100	206	271	263	227	93	22
AV DISSE: MED EGEN BOLIG	1 186	4	37	88	200	265	262	223	89	18
MENN I ALT	617	-	15	42	98	134	130	125	55	18
AV DISSE: MED EGEN BOLIG	593	-	12	37	93	130	130	124	52	15
KVINNER I ALT	615	4	31	58	108	137	133	102	38	4
AV DISSE: MED EGEN BOLIG	593	4	25	51	107	135	132	99	37	3
FØR GIFTE I ALT	166	-	-	-	2	9	20	26	62	47
AV DISSE: MED EGEN BOLIG	102	-	-	-	1	7	18	20	37	19
MENN I ALT	42	-	-	-	-	-	5	4	20	13
AV DISSE: MED EGEN BOLIG	23	-	-	-	-	-	4	3	9	7
KVINNER I ALT	124	-	-	-	2	9	15	22	42	34
AV DISSE: MED EGEN BOLIG	79	-	-	-	1	7	14	17	28	12

TABELL 9. HUS, BOLIGER, ROM OG BOSATTE ETTER HUSTYPE

	PERMANENT BOLIGBYGG										PRO- VI- SOR- ISK BO- LIG- BYGG	BYGG FOR- RET- NINGS- BYGG M.V.	FOR- FEL- LES- HOLD- NING	UOPP- GITT HUS- TYPE
	I ALT	I ALT	VA- NINGS- HUS I TILKN. GARDS- DRIFT	FRITT- LIGG- ENDE ENE- BOLIG	ENE- BOLIG I REKKE, KJEDE, ATRIUM M.V.	ANNEN TALT ENE- BOLIG	HORI- SCA- TALT DELT TO- MANN- BCLIG	ANNET SMÅHUS	BLOKK					
HUS	701	679	302	284	9	-	43	41	-	1	17	4	-	
BOLIGER I ALT ...	906	872	381	284	9	-	86	112	-	1	25	8	-	
AV DISSE: BEBODDE	854	823	365	284	9	-	76	89	-	1	22	8	-	
ROM	4 570	4 459	2 107	1 641	47	-	330	334	-	1	97	13	-	
BOSATTE	2 664	2 579	1 144	962	38	-	213	222	-	:	64	:	-	
BOLIGER PR. HUS .	1,3	1,3	1,3	1,0	1,0	-	2,0	2,7	-	1,0	1,5	2,0	-	
ROM PR. BOLIG ...	5,4	5,4	5,8	5,8	5,2	-	4,3	3,8	-	1,0	4,4	1,6	-	
BOSATTE PR. BOLIG	3,1	3,1	3,1	3,4	4,2	-	2,8	2,5	-	:	2,9	:	-	
BOSATTE PR. ROM .	0,6	0,6	0,5	0,6	0,8	-	0,6	0,7	-	:	0,7	:	-	

TABELL 10. BEBODDE BOLIGER ETTER HUSTYPE OG BYGGEAR, OG HUS, ROM OG BOSATTE ETTER HUSETS BYGGEAR

HUSETS BYGGEAR	HUS	BEBODDE BOLIGER						ROM	BOSATTE	BOSATTE			
		I ALT	I ALT	I VANINGS- HUS I TILKN. TIL GARDSDRIFT OG I FRITTL. OG ENEBOLIGER	I ANDRE ENE- OG TC- MANN- BOLIGER OG SMÅHUS	I BLOKK- ER	I ANDRE BYGG			BE- BOD- DE BO- LIG- ER PR. HUS	ROM BO- LIG	PR. BO- LIG	PR. ROM
I ALT	701	854	823	649	174	-	31	4 570	2 664	1,2	5,4	3,1	0,6
1900 OG FØR	134	154	152	133	19	-	2	800	455	1,1	5,2	3,0	0,6
1901-1910	57	64	64	63	1	-	-	352	203	1,1	5,5	3,2	0,6
1911-1920	47	55	53	47	6	-	2	300	152	1,2	5,5	2,8	0,5
1921-1930	56	68	65	53	12	-	3	366	194	1,2	5,4	2,9	0,5
1931-1940	55	69	66	50	16	-	3	376	189	1,3	5,4	2,7	0,5
1941-1945	16	21	21	19	2	-	-	111	58	1,3	5,3	2,8	0,5
1946-1950	53	80	76	45	31	-	4	397	232	1,5	5,0	2,9	0,6
1951-1960	153	194	186	135	51	-	8	1 060	657	1,3	5,5	3,4	0,6
1961-1970	130	149	140	104	36	-	9	808	524	1,1	5,4	3,5	0,6
UOPPGITT	-	-	-	-	-	-	-	-	-	-	-	-	-

TABELL 11. BEBODDE BOLIGER ETTER HUSTYPE OG TALLET PÅ ROM, OG BOSATTE ETTER TALLET PÅ ROM I BOLIGEN

TALLET PÅ ROM, EKSKL. KJØKKEN	BEBODDE BOLIGER						I ANDRE BYGG	BOSATTE	
	I ALT	I ALT	I VANINGS- HUS I TILKN. TIL GARDSDRIFT OG I FRITTL. ENEBOLIGER	I ANDRE ENE- OG TC- MANN- BOLIGER OG SMÅHUS	I BLOKKER	PR. ROM			
I ALT	854	823	649	174	-	31	2 664	0,6	
0 ROM ELLER UOPPGITT ..	-	-	-	-	-	-	-	-	
1 ROM I ALT	47	37	16	21	-	10	54	0,8	
MED KJØKKEN I ALT ...	35	33	15	18	-	2	42	0,7	
UNDER 6 KVM.	10	9	2	7	-	1	11	1,1	
6 KVM. OG MER	25	24	13	11	-	1	31	0,6	
UTEN KJØKKEN	12	4	1	3	-	8	12	1,0	
2 ROM I ALT	103	99	52	47	-	4	208	0,7	
MED KJØKKEN	99	96	49	47	-	3	201	0,7	
UTEN KJØKKEN	4	3	3	-	-	1	7	0,9	
3 ROM	137	130	92	38	-	7	404	0,8	
4 ROM	163	160	125	35	-	3	521	0,6	
5 ROM	156	152	136	16	-	4	530	0,6	
6 ROM	125	124	114	10	-	1	457	0,5	
7 ROM	61	60	55	5	-	1	248	0,5	
8 ROM OG MER	62	61	59	2	-	1	242	0,4	

TABELL 12. BEBODDE BOLIGER, ROM OG BOSATTE ETTER BOLIGTETTHET

	I ALT	BOSATTE PR. ROM, INKL. KJØKKEN PÅ 6 KVM. OG MER									0 ROM ELLER UOPP- GITT
		UNDER	0,25-	0,50-	0,75-	1,00-	1,25-	1,50-	1,75-	2,00	
		0,25	0,49	0,74	0,99	1,24	1,49	1,74	1,99	OG MER	
BEBODDE BOLIGER	854	62	236	285	96	122	36	10	1	6	-
ROM	4 570	419	1 424	1 510	531	497	143	29	4	13	-
BOSATTE	2 664	76	488	891	427	514	186	44	7	31	-
ROM PR. BOLIG	5,4	6,8	6,0	5,3	5,5	4,1	4,0	2,9	4,0	2,2	-
BOSATTE PR. BOLIG	3,1	1,2	2,1	3,1	4,4	4,2	5,2	4,4	7,0	5,2	-

TABELL 13. BEBODDE BOLIGER, ROM OG BOSATTE ETTER BOLIGENS UTSTYR

	I ALT	INNLAGT VANN I HUSET										
		I ALT	EGET WC		FELLES WC		EGET ELLER FELLES WC OG UTEN BAD		UTEN WC		IKKE INN- LAGT VANN I HUSET	UOPP- GITT
			EGET	FELLES	EGET	FELLES	EGET	UTEN	UTEN			
			BAD	BAD	BAD	BAD	FELLES BAD	FELLES BAD	BAD	BAD		
BEBODDE BOLIGER	854	816	513	22	-	28	46	35	162	38	-	
ROM	4 570	4 389	3 032	93	-	67	197	195	805	181	-	
BOSATTE	2 664	2 551	1 750	59	-	47	110	114	471	113	-	
ROM PR. BOLIG	5,4	5,4	5,9	2,9	-	2,4	4,3	5,6	5,0	4,8	-	
BOSATTE PR. BOLIG	3,1	3,1	3,4	1,8	-	1,7	2,4	3,3	2,9	3,0	-	
BOSATTE PR. ROM	0,6	0,6	0,6	0,6	-	0,7	0,6	0,6	0,6	0,6	-	

TABELL 14. BEBODDE BOLIGER, ROM OG BOSATTE ETTER EIER-/LEIERFORHOLDET TIL BOLIGEN

	I ALT	BOLIGINNEHAVEREN DISPONERER BOLIGEN SOM									
		EIER	LEIEBØR						TJEN- ESTE- ELLER FOR- PAK- TER- BOLIG	UOPP- GITT	
			I ALT	MED AKSJE/ANDEL		UTEN AKSJE/ANDEL					
				I ALT	MED INN- SKOTT	UTEN INN- SKOTT	I ALT	MED INN- SKOTT			UTEN INN- SKOTT
BEBODDE BOLIGER ...	854	587	234	-	-	-	234	3	231	33	-
ROM	4 570	3 492	917	-	-	-	917	18	899	161	-
BOSATTE	2 664	1 917	645	-	-	-	645	11	634	102	-
ROM PR. BOLIG	5,4	5,9	3,9	-	-	-	3,9	6,0	3,9	4,9	-
BOSATTE PR. BOLIG .	3,1	3,3	2,8	-	-	-	2,8	3,7	2,7	3,1	-
BOSATTE PR. ROM ...	0,6	0,5	0,7	-	-	-	0,7	0,6	0,7	0,6	-

TABELL 15. FOLKEMENGDEN ETTER ALDER, KJØNN OG TELLINGSKRETS

TELLINGSKRETS OG KJØNN	I ALT	ALDER									
		UNDER 7	7-15	16-19	20-24	25-29	30-39	40-49	50-59	60-69	70 OG OVER
KOMMUNEN I ALT	2 698	273	411	181	183	129	237	323	333	315	313
MENN I ALT	1 375	147	210	99	117	63	121	162	163	163	130
UGIFTE	716	147	210	99	102	21	23	28	28	34	24
GIFTE OG SEPARERTE	617	-	-	-	15	42	98	134	130	125	73
FØR GIFTE	42	-	-	-	-	-	-	-	5	4	33
KVINNER I ALT	1 323	126	201	82	66	66	116	161	170	152	183
UGIFTE	584	126	201	78	35	8	6	15	22	28	65
GIFTE OG SEPARERTE	615	-	-	4	31	58	108	137	133	102	42
FØR GIFTE	124	-	-	-	-	-	2	9	15	22	76
TETTBYGDE KRETSE I ALT ...	1 396	163	221	113	109	82	126	180	155	127	120
MENN	694	83	119	58	61	42	63	88	72	60	48
KVINNER	702	80	102	55	48	40	63	92	83	67	72
03 LEIKANGER	693	72	125	59	48	31	63	103	73	51	68
MENN	351	36	72	33	29	15	27	54	35	24	26
KVINNER	342	36	53	26	19	16	36	49	38	27	42
05 HERMANSVÆRK	703	91	96	54	61	51	63	77	82	76	52
MENN	343	47	47	25	32	27	36	34	37	36	22
KVINNER	360	44	49	29	29	24	27	43	45	40	30
SPRETTBYGDE KRETSE I ALT .	1 299	110	190	67	74	47	110	143	177	188	193
MENN	679	64	91	41	56	21	57	74	90	103	82
KVINNER	620	46	99	26	18	26	53	69	87	85	111
01 GRINDE	118	10	11	7	6	5	9	13	14	29	14
MENN	62	5	8	3	4	3	5	7	5	18	4
KVINNER	56	5	3	4	2	2	4	6	9	11	10
02 HAMRE/FOSSE	107	13	18	6	5	4	13	9	19	9	11
MENN	56	8	9	4	3	1	7	6	11	3	4
KVINNER	51	5	9	2	2	3	6	3	8	6	7
04 HUSABØ	37	3	7	3	1	1	5	3	7	4	3
MENN	18	3	1	1	1	-	1	2	5	3	1
KVINNER	19	-	6	2	-	1	4	1	2	1	2
06 NJØS	167	18	29	7	14	7	18	20	22	23	9
MENN	86	12	9	5	10	3	10	11	9	13	4
KVINNER	81	6	20	2	4	4	8	9	13	10	5
07 FRØNNINGEN	92	8	15	6	4	3	3	18	15	7	13
MENN	51	6	8	3	4	2	1	8	9	4	6
KVINNER	41	2	7	3	-	1	2	10	6	3	7
08 FRESVIK NEDRE	243	9	36	11	14	8	15	32	33	34	51
MENN	121	4	15	9	12	4	8	19	16	17	17
KVINNER	122	5	21	2	2	4	7	13	17	17	34
09 FRESVIK ØVRE	98	8	10	7	7	-	7	11	15	17	16
MENN	51	-	7	3	7	-	3	3	8	10	10
KVINNER	47	8	3	4	-	-	4	8	7	7	6
10 TJØNN	133	15	19	5	8	6	10	14	19	22	15
MENN	71	10	11	4	4	3	6	7	9	12	5
KVINNER	62	5	8	1	4	3	4	7	10	10	10
11 FEIDJE	277	24	43	13	14	10	29	20	25	40	59
MENN	149	15	21	8	10	3	16	10	13	22	31
KVINNER	128	9	22	5	4	7	13	10	12	18	28
12 EITORN	27	2	2	2	1	3	1	3	8	3	2
MENN	14	1	2	1	1	2	-	1	5	1	-
KVINNER	13	1	-	1	-	1	1	2	3	2	2
UTEN FAST BOPEL I ALT	3	-	-	1	-	-	1	-	1	-	-
MENN	2	-	-	-	-	-	1	-	1	-	-
KVINNER	1	-	-	1	-	-	-	-	-	-	-

TABELL 16. PERSONER 16 ÅR OG OVER ETTER VIKTIGSTÉ KILDE TIL LIVSOPPHELD, NÆRING, KJØNN OG TELLINGSKRETS

VIKTIGSTE KILDE TIL LIVSOPPHELD											
INNTEKT AV EGET ARBEID											
TELLINGSKRETS OG KJØNN	I ALT	NÆRING							PEN- SJON, TRYGD	FOR- MUE, LAN, STI- PEND M.V.	HUSAR- BEID I HJEM- MET, FORSØR- GET
		I ALT	JORD- SKOG- BRUK, FISKE M.V., HVAL- FANGST	INDU- STRI M.V., BYGGE- OG ANL. VIRK- SOMHET	VARE- HANDEL	SAM- FERD- SEL	TJEN- ESTE- YTENDE NÆR- INGER	UOPP- GITT			
KOMMUNEN I ALT	2 014	1 024	320	261	74	69	299	1	427	44	519
MENN	1 018	752	247	232	44	56	172	1	169	32	65
KVINNER	996	272	73	29	30	13	127	-	258	12	454
TETTBYGDE KRETSE I ALT ...	1 012	522	64	140	47	27	243	1	157	27	306
MENN	492	364	53	120	30	18	142	1	59	22	47
KVINNER	520	158	11	20	17	9	101	-	98	5	259
03 LEIKANGER	496	252	32	44	20	17	138	1	85	14	145
MENN	243	173	26	39	14	12	81	1	30	12	28
KVINNER	253	79	6	5	6	5	57	-	55	2	117
05 HERMANSVERK	516	270	32	96	27	10	105	-	72	13	161
MENN	249	191	27	81	16	6	61	-	29	10	19
KVINNER	267	79	5	15	11	4	44	-	43	3	142
SPREDBYGDE KRETSE I ALT .	999	500	256	121	27	41	55	-	269	17	213
MENN	524	387	194	112	14	37	30	-	109	10	18
KVINNER	475	113	62	9	13	4	25	-	160	7	195
01 GRINDE	97	57	31	11	8	2	5	-	19	1	20
MENN	49	41	23	11	3	2	2	-	6	1	1
KVINNER	48	16	8	-	5	-	3	-	13	-	19
02 HAMRE/FOSSE	76	43	15	14	4	2	8	-	13	1	19
MENN	39	31	9	14	1	2	5	-	5	-	3
KVINNER	37	12	6	-	3	-	3	-	8	1	16
04 HUSABØ	27	17	4	9	-	1	3	-	6	-	4
MENN	14	13	3	8	-	1	1	-	1	-	-
KVINNER	13	4	1	1	-	-	2	-	5	-	4
06 NJØS	120	66	19	23	2	3	19	-	19	2	33
MENN	65	51	14	20	2	2	13	-	9	1	4
KVINNER	55	15	5	3	-	1	6	-	10	1	29
07 FRØNNINGEN	69	37	24	5	1	2	5	-	15	2	15
MENN	37	28	18	5	-	2	3	-	7	2	-
KVINNER	32	9	6	-	1	-	2	-	8	-	15
08 FRESVIK NEDRE	198	95	50	22	7	12	4	-	65	2	36
MENN	102	78	42	18	6	10	2	-	20	1	3
KVINNER	96	17	8	4	1	2	2	-	45	1	33
09 FRESVIK ØVRE	80	34	23	6	-	1	4	-	26	1	19
MENN	44	27	18	6	-	1	2	-	14	1	2
KVINNER	36	7	5	-	-	-	2	-	12	-	17
10 TJØNN	99	48	35	7	1	4	1	-	24	4	23
MENN	50	37	26	7	-	4	-	-	9	2	2
KVINNER	49	11	9	-	1	-	1	-	15	2	21
11 FEIDJE	210	91	48	21	4	14	4	-	76	3	40
MENN	113	73	36	20	2	13	2	-	36	2	2
KVINNER	97	18	12	1	2	1	2	-	40	1	38
12 EITORN	23	12	7	3	-	-	2	-	6	1	4
MENN	11	8	5	3	-	-	-	-	2	-	1
KVINNER	12	4	2	-	-	-	2	-	4	1	3
UTEN FAST BOPEL I ALT	3	2	-	-	-	1	1	-	1	-	-
MENN	2	1	-	-	-	1	-	-	1	-	-
KVINNER	1	1	-	-	-	-	1	-	-	-	-

TABELL 17. HOVEDTALL FOR HUS OG BEBODDE BOLIGER I DE ENKELTE TELLINGSKRETSE

TELLINGSKRETS	HUS				BEBODDE BOLIGER							BO- SAT- TE PR. ROM
	AV DISSE:				AV DISSE MED:							
	I ALT	VAN.HUS	BYGGEAR		I ALT	INNLAGT VANN I HUSET	EGET CG BAD	WC EGET BAD	WC OG ELLERS	EGE	EGE	
		TILKN. GARDS- DRIFT, FRITTL. ENEBOI.	1946- 1960	1961- 1970						LL	LL	
KOMMUNEN I ALT	701	586	206	130	854	816	513	60	46	35	0,6	
TETTBYGDE KRETSE I ALT ...	337	246	104	90	433	432	315	36	25	8	0,6	
03 LEIKANGER	168	122	55	46	202	202	162	17	8	2	0,6	
05 HERMANSVERK	169	124	49	44	231	230	153	19	17	6	0,6	
SPREDTBYGDE KRETSE I ALT .	364	340	102	40	421	384	198	24	21	27	0,6	
01 GRINDE	33	31	6	8	40	37	18	1	2	3	0,5	
02 HAMRE/FOSSE	27	23	10	3	36	32	19	1	2	4	0,6	
04 HUSABØ	10	9	5	1	10	9	4	-	-	3	0,8	
06 NJØS	44	37	13	7	57	53	29	7	2	5	0,6	
07 FRØNNINGEN	22	20	5	4	24	23	9	-	2	2	0,6	
08 FRESVIK NEDRE	76	74	27	3	87	81	42	6	8	7	0,5	
09 FRESVIK ØVRE	28	26	7	1	30	27	15	2	-	1	0,6	
10 TJØNN	32	32	6	-	33	28	12	1	-	1	0,6	
11 FEIDJE	83	80	20	12	93	83	43	4	5	1	0,6	
12 EITORN	9	8	3	1	11	11	7	2	-	-	0,4	

a. KRETSTORTEGNELSE

Krets- nr.	Navnet på kretsen	Krets- type ¹⁾	Omfang
0	Uten fast bopel	0	..
1	Grinde	S	Gnr. 1-5, gnr. 12 bnr. 36.
2	Hamre/Fosse	S	Gnr. 6-10. Unntatt bnr. under krets 3 og 5.
3	Leikanger	T	Se vedlegg 3.
4	Husabø	S	Gnr. 12 bnr. 51, 63, 66, 78, 79, 93, 100 og 110, gnr. 13. Unntatt bnr. under krets 3.
5	Hermansverk	T	Se vedlegg 3.
6	Njøs	S	Gnr. 16, gnr. 17 bnr. 9, 16, 38, 39, 175, 177 og 178, gnr. 20-22 og 24. Unntatt bnr. under krets 3.
7	Frønningen	S	Lyngset, gnr. 25-27 og 29-31.
8	Fresvik nedre	S	Gnr. 33, 35-39, gnr. 40 bnr. 1, 3, 5, 8-10, 13, 15, 17-21, 31, 32, 37, 38, 53 og 56-59, gnr. 41, gnr. 49 bnr. 1-3, 7, 10-12 og 13 Hov, gnr. 50-52 og 54.
9	Fresvik øvre	S	Liheim, gnr. 40 bnr. 14, gnr. 42-48, gnr. 49 bnr. 13 Hofslund.
10	Tjønn	S	Gnr. 61 bnr. 1-5 og 7, gnr. 62-73, gnr. 74 bnr. 1 Nygard, 6 og 9.
11	Feidje	S	Osen Almenning, gnr. 57-60, gnr. 61 bnr. 6, gnr. 74 bnr. 1 Berdal, 3, 5, 7, 13 og 15, gnr. 75 og 76.
12	Eitorn	S	Gnr. 78-82.


1) T = Tettbygd krets. S = Spredtbygd krets.

b. INNDELINGEN I SOGN PR. 1. NOVEMBER 1970

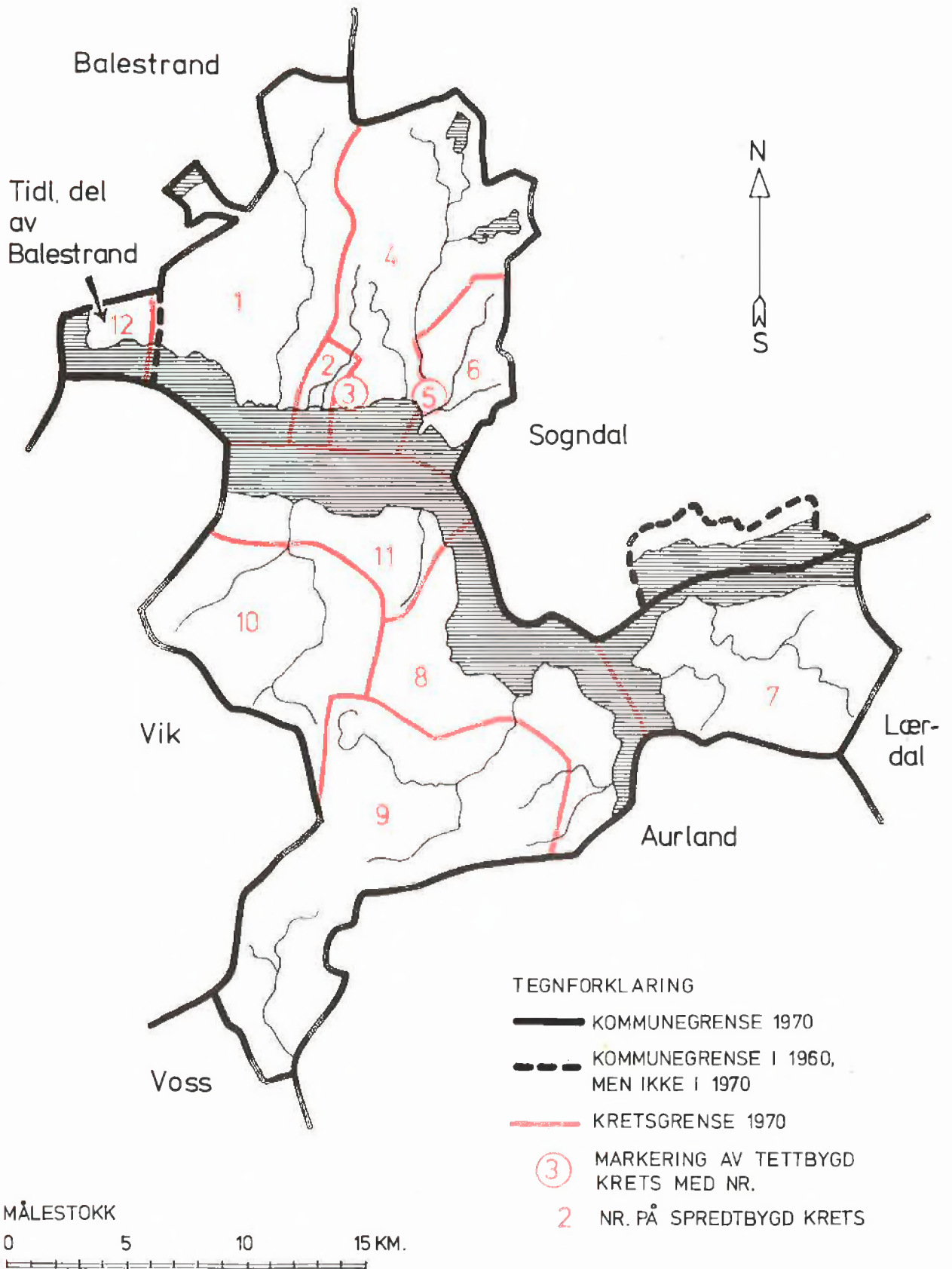
Navnet på sognet	Omfang (tellingskretsnr.)	Navnet på sognet	Omfang (tellingskretsnr.)
Leikanger	1 - 6 og 12	Rinde (Feios)	10 og 11
Fresvik	7 - 9		


c. OVERSIKT OVER ENDRINGENE I KOMMUNEINNDELINGENE MELLOM TELLINGEN I 1960 OG TELLINGEN I 1970

Krets- nr. i 1970-tellingen	Kommune i 1960-tellingen	Krets- nr. i 1970-tellingen	Kommune i 1960-tellingen
1 - 11 i Leikanger	1419 Leikanger	13 i Sogndal	1419 Leikanger
12 i Leikanger	1418 Balestrand		



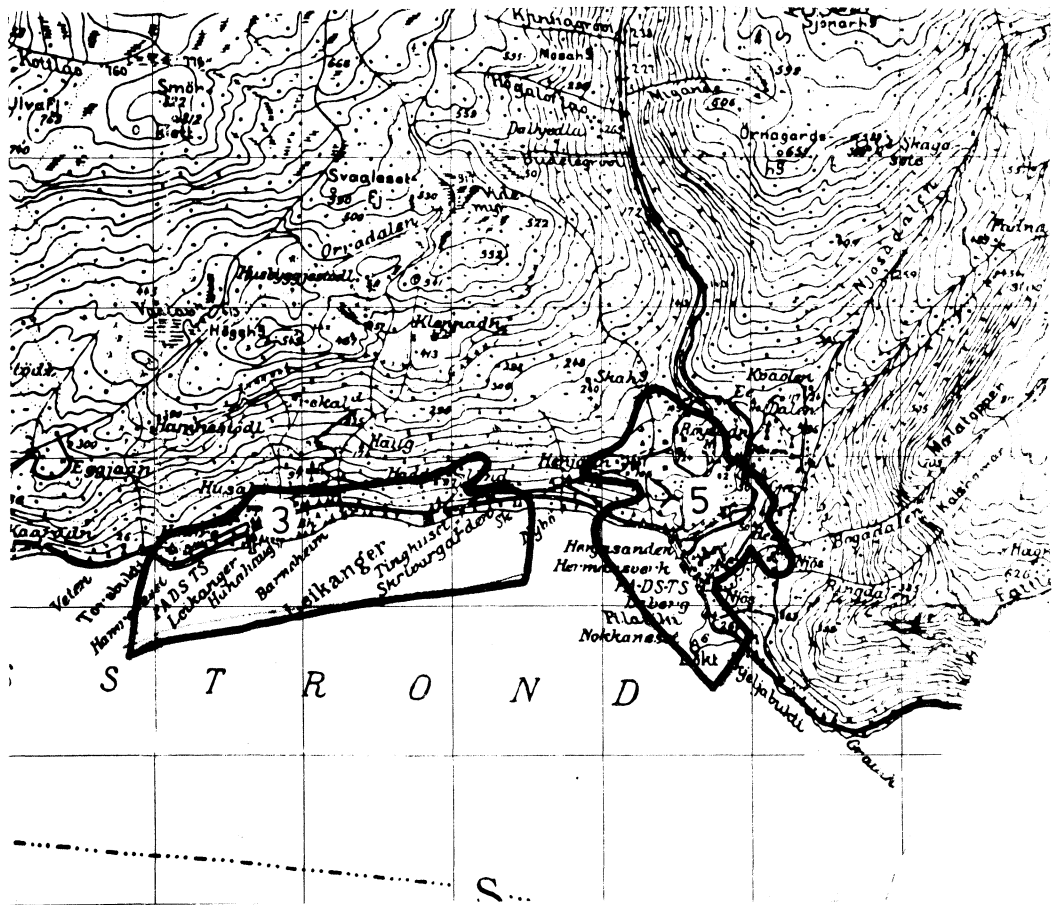
1419 LEIKANGER





1419 LEIKANGER

TETTBYGDE KRETSER



MÅLESTOKK 1: 50 000

0 1 2 3 KM.

TEGNFORKLARING

 KRETSGRENSE 1970

 NR. PÅ TETTBYGD KRETS


Med samtykke fra Norges Geografiske Oppmåling er N G O's kartmateriale brukt som kartgrunnlag