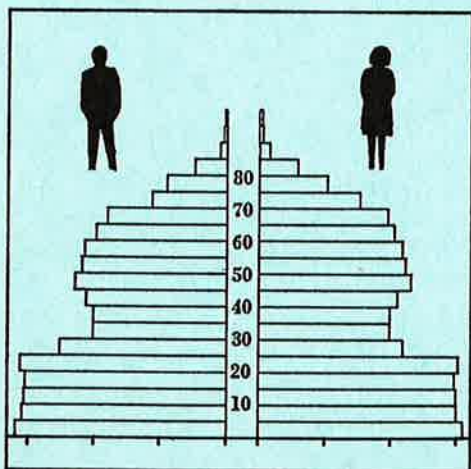


STATISTISKE KOMMUNEHEFTER



FOLKE- OG BOLIGTELLING

1. NOVEMBER 1970

0512 **LESJA**

STATISTISK SENTRALBYRÅ
OSLO


STATISTISKE KOMMUNEHEFTER



FOLKE- OG BOLIGTELLING
1. NOVEMBER 1970

0512 LESJA

STATISTISK SENTRALBYRÅ
OSLO 1973



FORORD

Den første statistikken utarbeidd på grunnlag av oppgaver til folketellingen i 1970, ble publisert i desember 1971 i heftet "Folkemengden etter alder og ekteskapeleg status, 31. desember 1970".

I serien Statistiske kommunehefter legger Statistisk Sentralbyrå fram de viktigste resultater fra Folke- og bolig telling 1970 for hver enkelt kommune. Heftene vil bli utgitt fra midten av 1972 til siste halvdel av 1973. Da kontrollen av tellingsoppgavene ikke er avsluttet når kommuneheftene utarbeides, er tallene i disse heftene foreløpige.

Endelige tall for hele landet vil bli publisert i 6 hefter som ventes å bli utgitt i 1974. Disse publikasjonene vil også inneholde tabeller med geografiske fordelinger. I tillegg til de tabellene som blir trykt, vil det bli utarbeidd tabeller med mer detaljert statistikk. På grunnlag av tellingsresultatene vil det videre bli utarbeidd et bosettingskart og flere større spesialartikler.

Professor Hallstein Myklebost, Geografisk Institutt, Universitetet i Oslo, har vært Byråets konsulent i arbeidet med kretsinn delingen.

Statistisk Sentralbyrå, Oslo, 2. mai 1972

Petter Jakob Bjerve

Einar Jensen

... of the ...
... of the ...
... of the ...

... of the ...
... of the ...
... of the ...

... of the ...
... of the ...
... of the ...
... of the ...
... of the ...
... of the ...
... of the ...
... of the ...
... of the ...
... of the ...
... of the ...

... ..

... ..
... ..


... ..
... ..
... ..

INNHold

	Side
Prinsipp er og definisjoner	7
1. Omfanget av Folke- og bolig telling 1970	7
2. Definisjon av personkjennemerker	7
3. Definisjon av familie- og husholdningstype	10
4. Definisjon av hus og bolig og hus- og boligkjennemerker	11
5. Inndelingen i tellingskretser	13
6. Merknader til tabell 1	14
 T a b e l l e r	
1. Folkemengden ved folketellingene 1801-1970	16
2. Folkemengden etter kjønn og inntektstakernes viktigste kilde til livsopphold og næring ...	16
3. Personer 16 år og over etter yrkesaktivitet, kjønn og alder	16
4. Personer 16 år og over med minst 100 arbeidstimer etter yrkesstatus, arbeidstid, kjønn og næring/yrkesområde	17
5. Personer 16-69 år etter yrkesaktivitet, kjønn og høyeste utdanning	18
6. Yrkesaktive, skoleelever og studenter 16 år og over etter kjønn og arbeids-/skole-/studie- sted pr. 1. november 1970	19
7. Familier og personer etter familietype og husholdningstype	19
8. Personer 16 år og over med egen bolig etter alder, ekteskapelig status og kjønn	19
9. Hus, boliger, rom og bosatte etter hustype	20
10. Beboede boliger etter hustype og byggeår, og hus, rom og bosatte etter husets byggeår	20
11. Beboede boliger etter hustype og tallet på rom, og bosatte etter tallet på rom i boligen .	20
12. Beboede boliger, rom og bosatte etter bolig tetthet	21
13. Beboede boliger, rom og bosatte etter boligens utstyr	21
14. Beboede boliger, rom og bosatte etter eier-/leierforholdet til boligen	21
15. Folkemengden etter alder, kjønn og tellingskrets	22
16. Personer 16 år og over etter viktigste kilde til livsopphold, næring, kjønn og tellings- krets	23
17. Hovedtall for hus og beboede boliger i de enkelte tellingskretser	24
 V e d l e g g	
1 a. Kretsfortegnelse	25
1 b. Inndelingen i sogn pr. 1. november 1970	25
2. Kartskisse over kretsinnndelingen	27

S t a n d a r d t e g n

- .. Oppgave mangler
- : Tall kan ikke offentliggjøres
- Null



PRINSIPPER OG DEFINISJONER

1. OMFANGET AV FOLKE- OG BOLIGTELLING 1970

Folketellingen omfatter alle personer (også utenlandske statsborgere) som ifølge Forskrifter av 20. januar 1970 om ordningen og føringen av folkeregistrene, var registrert som bosatt i Norge på tellingstidspunktet den 1. november 1970.

I boligteellingen har en med alle hus og privatboliger (privatleiligheter m.v.) hvor minst én person var registrert bosatt den 1. november 1970. Hus og boliger som var ubebodd eller som var bebodd bare av midlertidig tilstedeværende (f.eks. ugifte personer som oppholdt seg utenom foreldrenes hjem på grunn av studier), omfattes således ikke av tellingen. Heller ikke er boliger for forpleide i aldershjem, pleiehjem og barnehjem og for losjerende i pensjonater, hoteller o.l. med. Hus hvor alle eller en del av de registrert bosatte var forpleide eller losjerende, er derimot inkludert.

I avsnitt 2 er det gjort nærmere rede for bostedsbegrepet (det sted som en person skal regnes som bosatt) og i avsnitt 4 for hus- og boligbegrepet.

2. DEFINISJON AV PERSONKJENNERKER

Når ikke annet er nevnt, refererer personopplysningene seg til den 1. november 1970.

Bosted

Den enkelte person er i tellingen regnet å ha sitt bosted i den kommune og i den bolig hvor vedkommende var registrert som bosatt den 1. november 1970 ifølge forskriftene om ordningen og føringen av folkeregistrene. Hovedregelen er her at en person skal registreres som bosatt der hvor vedkommende regelmessig tar sin døgnhvile. De viktigste registreringsreglene er ellers:

Bostedsforhold	Skal registreres som bosatt i
Gift person som p.g.a. arbeid, studier, avtjening av verneplikt e.l. oppholder seg utenom ektefellenes felles bolig	Ektefellenes felles bolig
Ugift person som p.g.a. studier, skolegang eller avtjening av verneplikt oppholder seg utenom foreldrenes/forsørgers bolig	Foreldrenes/forsørgers bolig
Ugift person med eget arbeid og som vanligvis ikke bor hos foreldre/forsørger	Boligen der personen vanligvis bor
Person som p.g.a. ferie, besøk hos kjente, forretningsreise e.l. er fraværende fra boligen der vedkommende vanligvis bor	Boligen der personen vanligvis bor
Person som er forpleid i barnehjem, aldershjem, pleiehjem eller er satt bort i privat pleie	Barnehjemmet, aldershjemmet, pleiehjemmet eller boligen hvor personen er i pleie. (På grunn av registreringsvanker er imidlertid en del personer som var anbrakt i pleiehjem, registrert som bosatt i privatbolig på tellingstidspunktet.)
Person som er innlagt på sykehus eller anbrakt på arbeidsskole, arbeidsanstalt eller i fengsel	Boligen der personen var bosatt før innleggelsen eller anbringelsen

Personer som ikke kan henføres til en bestemt bolig, er regnet til gruppen "Uten fast bopel". Av registreringstekniske grunner har en imidlertid i tellingen også måttet ta med enkelte personer med fast bosted i denne gruppen. Personer uten fast bopel er som regel registrert som bosatt i den kommunen hvor de sist hadde fast bosted.

I det følgende er begrepet "Bosatt" brukt i samme betydning som begrepet "Registrert bosatt". Det er ikke som ved tidligere tellinger, hentet inn opplysninger om midlertidig bosted. Fra 1970-tellingen kan det derfor ikke gis oppgaver over den tilstedeværende befolkning.

Alder

I fordelingene etter alder er den enkelte person gruppert etter alder pr. 31. desember 1970 (1970 minus fødselsår), og ikke som ved tidligere tellinger etter alder på tellingstidspunktet.

Ekteskapelig status

Det er brukt fire hovedgrupperinger etter ekteskapelig status, nemlig ugifte, gifte, separerte og før gifte. Som før gifte er regnet skilte, enker og enkemenn.

Utdanning

Opgavene over utdanning omfatter enkeltutdanninger på heltid av minst 5 måneders normal varighet og deltidsutdanninger av tilsvarende varighet. For personer med flere enkeltutdanninger, er den utdanning som har lengst samlet varighet (normal varighet av enkeltutdanningen tillagt varigheten av den forutdanning som kreves) regnet som høyeste utdanning. Av utdanninger med lik samlet varighet, er den som antas å være av størst yrkesmessig betydning, oppfattet som personens høyeste utdanning. Klassifiseringen er i samsvar med Standard for utdanningsgruppering (Statistisk Sentralbyrås Håndbøker, nr. 28). I tellingen er det imidlertid foretatt følgende tre-deling av standardens gymnasnivå (samlet utdanningsvarighet 10-12 år):

1. Utdanning på gymnasnivå I (10 år)
2. Utdanning på gymnasnivå II (11 år)
3. Utdanning på gymnasnivå III (12 år)

Videre er utvidet grunnskoleutdanning (10. frivillig år) i tellingen gruppert sammen med 9-årig grunnskole, mens den er skilt ut som egen gruppe under gymnasnivå i Standard for utdanningsgruppering.

Yrkesaktivitet

Som yrkesaktivitet er regnet alt arbeid mot vederlag, enten i form av lønn, inntekt av egen bedrift, naturalier e.l., inklusive arbeid som familiemedlem uten fast lønn i familiebedrift (f.eks. gårdsbruk, forretning m.v.), vernepliktstjeneste og tilsvarende plikttjeneste, men eksklusive husarbeid for egen familie.

I gruppen "Med yrkesaktivitet" er tatt med alle personer 16 år og over som utførte yrkesaktivitet i hele eller en del av perioden 1. november 1969 - 31. oktober 1970, også personer som begynte eller sluttet i arbeidslivet i denne perioden, deltidsarbeidere og elever og studenter som hadde hatt feriearbeid.

I tidligere tellinger er personer med inntekt av egen yrkesaktivitet som viktigste kilde til livsopphold, regnet til yrkesbefolkningen (personer med yrke). I disse tellingene avviker imidlertid definisjonen av yrkesaktivitet på enkelte punkter fra definisjonen som er gitt ovenfor. I 1970-tellingen er ikke en bestemt gruppe av personer regnet som yrkesbefolkning. Det er imidlertid gitt fordelinger etter viktigste kilde til livsopphold og etter arbeidstid.

Viktigste kilde til livsopphold

Personer 16 år og over er gruppert etter den kilde til livsopphold som var viktigst de siste 12 månedene før tellingstidspunktet.

Med inntekt av eget arbeid er ment inntekt av egen yrkesaktivitet.

"Pensjon, trygd" omfatter syketrygd, arbeidsløshetsstrygd, forsørgertrygd, uføretrygd, aldersstrygd, yrkesskadetrygd, krigspensjon, bedriftspensjon o.l. Ektefeller som hadde hver sin pensjon som viktigste kilde til livsopphold, er begge gruppert under denne kilden til livsopphold. I disse tilfellene er således ikke den ene ektefellen regnet som forsørget eller å ha husarbeid i hjemmet som viktigste kilde til livsopphold.

Som formue, lån m.v. er også regnet føderåd, leieinntekt, forpaktningssinntekt, annen formuesinntekt og utbetalinger i samband med livsforsikring eller individuell pensjonsforsikring.

"Stipend m.v." omfatter foruten stipend, underhold fra andre enn privatpersoner (f.eks. stønader fra det offentlige, institusjoner eller bedrifter), unntatt pensjon og trygd.

I gruppen "Husarbeid i hjemmet, forsørget" er tatt med alle personer som ikke hadde en av kildene som er spesifisert foran, som den viktigste kilde til livsopphold.

Inntektstaker/Ikke-inntektstaker

Som inntektstakere er regnet personer 16 år og over med inntekt av eget arbeid; pensjon, trygd m.v.; formue, lån m.v. eller stipend m.v. som viktigste kilde til livsopphold. Tilsvarende er som ikke-inntektstakere regnet alle personer under 16 år og personer 16 år og over som under viktigste kilde til livsopphold er gruppert på "Husarbeid i hjemmet, forsørget". Husmødre som ikke var inntektstakere, er skilt ut som egen gruppe. Denne gruppen omfatter gifte kvinner 16 år og over med husarbeid i hjemmet som viktigste kilde til livsopphold.

I tabell 2 er ikke-inntektstakere gruppert etter samme kilde til livsopphold/næring som en inntektstaker i samme familie (definisjon av familieenheten er gitt i avsnitt 3). Denne inntektstakeren er valgt ut etter følgende prioritetsrekkefølge:

1. Mannlig ektefelle/far
2. Kvinnelig ektefelle/mor
3. Eldste sønn, nest eldste sønn osv.
4. Eldste datter, nest eldste datter osv.

Personer som tilhørte familie uten en eneste inntektstaker, er i tabell 2 gruppert under uopp-gitt kilde til livsopphold.

Elever, studenter (tabell 5)

Som elever og studenter er i tabell 5 regnet personer som i løpet av de siste 12 måneder før tellingstidspunktet, gikk på skole eller studerte, uten hensyn til andre aktiviteter som f.eks. yrkesaktivitet.

Arbeidstid

Opgavene over arbeidstid gjelder perioden 1. november 1969 - 31. oktober 1970 og omfatter tid som er gått med til yrkesaktivitet. Tid som er brukt til skolearbeid, studier og husarbeid for egen familie, er således ikke inkludert. Personer som i perioden hadde mindre enn i alt én måneds sykefravær, og ellers - bortsett fra ferie - arbeidet full dag hele perioden, er regnet å ha hatt heldagsarbeid.

Generelt om grupperingen etter næring, yrke og yrkesstatus

Personer 16 år og over med yrkesaktivitet er gruppert på næring etter arten av virksomheten til den bedrift som den enkelte arbeidet i hele tiden eller lengst tid de siste 12 måneder før tellingstidspunktet. Disse personene er videre gruppert på det yrke og den yrkesstatus som de hadde hele tiden eller lengst tid i bedriften i 12-månedersperioden.

Næring

Næringsgrupperingen er foretatt etter 1960-utgaven av Standard for næringsgruppering i offentlig norsk statistikk (Statistisk Sentralbyrås Håndbøker, nr. 9). Denne standarden er i samsvar med International Standard Industrial Classification of All Economic Activities (ISIC), Rev. 1.

Med begrepet "Industri m.v." som er brukt i tabelldelen, er ment næringene bergverksdrift m.v., industri og kraft- og vannforsyning m.v. Videre er som "Samferdsel" regnet næringene sjøtransport og annen samferdsel. Samlegruppen "Tjenesteytende næringer" omfatter finansinstitusjoner, eienomsdrift, offentlig administrasjon og forsvar, offentlig og privat tjenesteyting og personlig tjenesteyting. I tabell 4 er under "Annen tjenesteyting" tatt med næringsgrenene hotell- og restaurantdrift og vask, rensing og andre personlige tjenester.

Yrke

Yrkesgrupperingen er foretatt etter Standard for yrkesgruppering i offentlig norsk statistikk (utgitt av Arbeidsdirektoratet i 1965) som i prinsippet følger 1958-utgaven av International Standard Classification of Occupations (ISCO).

Yrkesstatus

I tellingen er det brukt følgende fire grupperinger etter yrkesstatus:

1. Ansatt
2. Selvstendig uten leid hjelp
3. Selvstendig med leid hjelp
4. Familienmedlem uten fast lønn i familiebedrift

Personer (også medeiere) som arbeide i firmaer organisert som aksjeselskap, andelslag eller annen selskapsform med begrenset ansvar, er alltid regnet som ansatte.

En person er regnet som selvstendig (med eller uten leid hjelp) dersom vedkommende drev firmaet alene for egen regning eller sammen med andre som medeier med ubegrenset ansvar (f.eks. i ansvarlig selskap). I de tilfelle hvor ektefeller arbeide i felles virksomhet (f.eks. gårdsbruk, forretning) som ikke var organisert som aksjeselskap e.l., er den ene ektefellen regnet som selvstendig og den andre som familiemedlem uten fast lønn i familiebedrift. Gruppen "Familiemedlem uten fast lønn i familiebedrift" omfatter ellers personer som arbeide i familievirksomhet uten fast avtalt lønn og som verken var eier eller medeier i virksomheten. Et familiemedlem uten fast lønn kan imidlertid ha vederlag for arbeidet i form av kost og losji, andel av overskott e.l.

I tabell 4 er det gitt oppgaver over tallet på henholdsvis ansatte og selvstendige (med eller uten leid hjelp). Differansen mellom summer av disse tall og totaltall utgjør følgelig tallet på familiemedlemmer uten fast lønn i familiebedrift.

Arbeids-/skole-/studiested

Personer som pr. 1. november 1970 både hadde inntekt av eget arbeid og som gikk på skole eller studerte, er i tabell 6 gruppert som yrkesaktive og etter arbeidssted dersom arbeidstiden de foregående 12 månedene utgjorde minst 1 000 timer. I motsatt fall er de gruppert som skoleelever/studenter og etter skole-/studiested.

Som personer med annet arbeidssted er regnet personer som arbeide i flere kommuner, var til sjøs eller som arbeide i utlandet. Tilsvarende er personer som studerte i utlandet gruppert under annet studiested.

Egen bolig

Ektefeller som var bosatt i samme privatbolig og hvor minst én av ektefellene var boliginnehaver, er begge regnet å ha egen bolig. For øvrig er bare boliginnehaveren eller én av boliginnhaverne gruppert under "Egen bolig". Forpleide i aldershjem, barnehjem og pleiehjem og losjerende i pensjonater og hoteller m.v. er aldri regnet å ha egen bolig.

Definisjon av begrepet "Boliginnehaver" er gitt i kapittel 4 under avsnittet "Eier-/leierforhold".

3. DEFINISJON AV FAMILIE OG HUSHOLDNINGSTYPE

Grupperingene på familie og husholdningstype refererer seg til tellingstidspunktet den 1. november 1970.

Familie

Til én og samme familie er regnet:

1. Ektepar og eventuelle ugifte barn registrert bosatt i samme privatbolig, aldershjem, pleiehjem, pensjonat, hotell e.l.
2. Far/mor med ugifte barn registrert bosatt i samme privatbolig, aldershjem, pleiehjem, pensjonat, hotell e.l.
3. Hver enkelt person som ikke hører inn under noen av de to gruppene som er spesifisert ovenfor (bl.a. personer uten fast bopel). Disse personene danner således hver for seg egen familie (familie med én person).

I familier med ektepar er også tatt med eventuelle ugifte barn av bare den ene ektefellen og ugifte adoptivbarn og stebarn, men ikke fosterbarn.

Av reglene som er nevnt ovenfor, går det fram at personer (f.eks. ektefeller) som ikke var registrert bosatt i samme privatbolig, aldershjem, pleiehjem, pensjonat, hotell e.l., aldri er gruppert under samme familie. Videre går det fram at gifte, separerte, skilte, enker og enkemenn ikke i noe tilfelle er regnet til samme familie som foreldrene. Når f.eks. et ektepar bor sammen med en skilt datter, danner ektefellene egen familie og datteren egen familie. Ellers kan nevnes at ugifte søsken som har felles bolig, men hvor ingen av foreldrene er bosatt, hver for seg er regnet som særskilt familie.

Husholdningstype

Det er skilt mellom tre hovedtyper av husholdning, nemlig privathusholdning, felleleshusholdning og annen husholdning.

Gruppen "Privathusholdning" omfatter personer som var registrert som bosatt i privatbolig. Denne husholdningstypen er videre splittet opp etter tallet på familier i husholdningen. Som husholdningsenhet er her regnet bolighusholdning (som omfatter alle bosatte i samme bolig) og ikke kostholdning som ved tidligere tellinger.

Til felleleshusholdning er regnet forpleide som var registrert bosatt i aldershjem, barnehjem og pleiehjem og losjerende som var registrert bosatt i pensjonat, hotell e.l.

Betjeningspersonale bosatt ved felleleshusholdninger er alltid gruppert under privathusholdning. Det samme gjelder militært personell som var bosatt i militærforlegning.

Annen husholdning omfatter personer uten fast bopel.

4. DEFINISJON AV HUS OG BOLIG OG HUS- OG BOLIGKJENNERKER

Hus- og boligopplysningene refererer seg til den 1. november 1970.

Hus

Som eget hus er som hovedregel regnet bygg som fra kjeller til loft er atskilt fra andre bygg. Fra denne regelen er det gjort følgende to unntak:

1. Hver enkelt bolig i vertikalt delte tomannsboliger og i rekke, kjede, atrium og terrasse er alltid regnet som særskilt hus.

2. Selv om det fra kjeller til loft er skillevegg(er) uten gjennomgang, er henholdsvis horisontalt delte tomannsboliger som er bygd sammen i rekke e.l., og hver enkelt blokk regnet til ett og samme hus.

Som nevnt under avsnitt 1, omfatter tellingen alle hus hvor minst én person var registrert som bosatt den 1. november 1970.

Bolig

Til en bolig (leilighet m.v.) er som hovedregel regnet rom som er bygd (eller ombygd) til bruk for én person eller for flere personer med fellesskap i kost og losji, og hvor det er adkomst til rommene (rommet) uten å måtte gå gjennom en annen bolig. Avgrensingen av boligenhetene er ellers foretatt etter følgende spesielle regler:

1. En hybel med egen inngang (utenfra eller fra korridor, oppgang e.l.) og som er bygd i tilknytning til en bolig, er regnet som særskilt bolig bare når hybelboeren (hybelboerne) selv holdt kosten.

2. Hybler uten egen inngang er ikke skilt ut som særskilte boliger.

3. I hybelbygg o.l. er hver enkelt hybel regnet som egen bolig, også i de tilfelle flere hybler har felles gang, hall, bad og/eller kjøkken.

4. I bygg for felleleshusholdning, i hus som er bygd i tilknytning til slike bygg og i militærforlegninger er hybler o.l. for ansatte regnet som særskilte boliger. Likeledes er rom som ble brukt av en ansatt med ektefelle og eventuelle barn, regnet til én og samme bolig.

Med privatbolig er i tellingen ment boliger som ikke er bebodd av forpleide i aldershjem, barnehjem og pleiehjem eller av losjerende i pensjonater, hoteller o.l. Boliger for ansatte (f.eks. sykepleiere) ved felleleshusholdninger er således regnet som privatboliger. Det samme gjelder boliger for befal m.v. i militærforlegninger.

Som nevnt under avsnitt 1, omfatter tellingen alle privatboliger hvor minst én person var registrert bosatt den 1. november 1970. Som betegnelse på disse boligene er i tabelldelen brukt "Bebodde boliger". For de enkelte hus som er med i tellingen, er det imidlertid hentet inn oppgaver over samlet tall på privatboliger (inkl. ubebodde boliger og boliger med bare midlertidig bosatte). Tallene på boliger i alt i tabell 9 gjelder disse boligene.

Rom

Oppgavene over tall på rom refererer seg til boliger som er med i tellingen, og omfatter beboelsesrom på 6 m² eller mer som kan nyttes året rundt. Bortsett fra i tabell 11, er også kjøkken på 6 m² eller mer inkludert. Entré, hall, bad, alkove, hems og rom som bare nyttes i næringsvirksomhet (f.eks. kontor) er ikke med.

Bosatte

Tallene på bosatte omfatter personer registrert som bosatt i privatboliger og således ikke personer som er regnet til felleleshusholdning og personer uten fast bopel.

Hustype

Som våningshus i tilknytning til gårdsdrift er - uansett hustype ellers - regnet hus hvor gårdbrukeren selv, forpakter eller kårfolk var bosatt, men ikke hus for gårdsarbeidere og hus på nedlagte bruk.

Hustypen "Frittliggende enebolig" omfatter hus med én bolig og med minst en halv meters avstand til nærmeste hus (unntatt garasje o.l.).

Til gruppen "Enebolig i rekke, kjede, atrium m.v." er også regnet husenhetene i vertikalt delte tomannsboliger.

Horisontalt delt tomannsbolig er hus med to vanlige leiligheter (som kan ha ulik størrelse) og hvor den ene leiligheten ligger i en etasje over den annen.

Hustypen "Annet småhus" omfatter hus med inntil 2½ etasjer (ekskl. underetasje), unntatt våningshus i tilknytning til gårdsdrift, eneboliger og horisontalt delte tomannsboliger. Hus som har én eller to vanlige leiligheter og hybelleilighet som er skilt ut som egen bolig, er også gruppert under denne hustypen.

Som blokk er regnet hus med 3 etasjer (ekskl. underetasje) eller mer.

Provisorisk boligbygg er hus m.v. som helt eller delvis er tatt i bruk til bolig for 10 år eller mindre (inkl. campingvogner, båter, telt, gammer o.l.).

Gruppen "Forretningsbygg m.v." omfatter hus hvor halvparten eller mindre av golvarealet nyttes til privatboliger, unntatt bygg for felleleshusholdning. Hus med to etasjer og hvor det er forretning i første etasje og bolig i annen etasje, er alltid gruppert under denne hustypen.

Som bygg for felleleshusholdning er regnet hus hvor det for bosatte og/eller midlertidig tilstedeværende er organisert felleleshusholdning. Hus i studentbyer o.l. er imidlertid aldri gruppert her. Av avgrensingsregler som det er gjort rede for under andre avsnitt, går det fram at oppgaver over tall på boliger, rom og bosatte i bygg for felleleshusholdning, bare omfatter privatboliger og rom og bosatte i disse boligene.

Byggeår

Som byggeår er for det enkelte hus regnet det år da minst halvparten av boligene i huset var ferdige til innflytning. Hus som er ombygd, er gruppert etter opprinnelig byggeår.

WC, bad

Boliger med eget wc/eget bad omfatter boliger med wc/bad som bare de bosatte i boligen har rett til å nytte, uten hensyn til om wc/bad ligger i eller utenfor boligen. Som boliger med felles wc/felles bad er regnet boliger som har wc/bad felles med en eller flere andre boliger.

Eier-/leierforhold

Personer med råderett over boligen som de er bosatt i (eier, leier den e.l.), er regnet som boliginnehavere.

Boliginnehavere (f.eks. medlemmer av borettslag) med aksje eller andel som gir borett til boligen, er alltid regnet som leieboere med aksje/andel, også i de tilfelle det er betalt innskott som er høyere enn pålydende verdi av aksjen/andelen.

Leieboere med innskott er boliginnehavere som har betalt innskott (f.eks. obligasjonsinnskott) for å leie boligen, men ikke leieboere som bare har betalt forskott på husleie.

Boliginnehavere som disponerer boligen vederlagsfritt eller som kårbolig, er regnet som leieboere.

En boliginnehaver er regnet å disponere boligen som tjenestebolig når den er stilt til disposisjon i samband med tjenesteforhold på vilkår av at boligen må fraflyttes når tjenesteforholdet opphører, uten hensyn til om det betales husleie eller ikke. Boliger som boliginnehaveren har aksje, andel eller innskott i, er imidlertid aldri regnet som tjenestebolig.

Gjennomsnittstall

Boliger pr. hus er lik tallet på privatboliger i hus som er med i tellingen (inkl. ubebodde boliger og boliger med bare midlertidig tilstedeværende) dividert med tallet på hus som er med i tellingen.

Bebodde boliger pr. hus er lik tallet på privatboliger som er med i tellingen dividert med tallet på hus som er med i tellingen.

Rom pr. bolig er lik tallet på rom (inkl. kjøkken på 6 m^2 eller mer) i privatboliger som er med i tellingen dividert med tallet på disse boligene.

Bosatte pr. bolig er lik tallet på bosatte i privatboliger dividert med tallet på privatboliger som er med i tellingen.

Bosatte pr. rom er lik tallet på bosatte i privatboliger dividert med tallet på rom (inkl. kjøkken på 6 m^2 eller mer) i privatboliger som er med i tellingen.

5. INNDELINGEN I TELLINGSKRETSE

For områder som i 1960 tilhørte herredskommune, er kretsinnstillingen foretatt av Byrådet og etter de samme retningslinjer som i 1960-tellingen. Følgende hovedregler er lagt til grunn for innstillingen:

1. En tellingskrets bør være mest mulig ensartet når det gjelder kommunikasjonsforhold, næringsstruktur og befolkningsutvikling.
2. Kretsgrenser må ikke skjære sogne- eller kommunegrenser.
3. En krets skal bestå enten bare av ett tettbygd strøk, del av tettbygd strøk eller av spredtbygd strøk. Som tettbygd strøk regnes områder med minst 200 bosatte på tellings- tidspunktet og hvor avstanden mellom bolighusene som regel ikke overstiger 50 meter. En hussamling som ligger mer enn 50 meter fra en tettbebyggelse, er imidlertid regnet som en del av det tettbygde strøket dersom hussamlingen naturlig hører sammen med tettbebyggelsen. Andre områder er regnet som spredtbygde strøk og er delt videre opp i tellingskretser.

I 1970-tellingen er det for områder som i 1960 tilhørte herredskommune, bare foretatt følgende endringer i kretsinnstillingen som da ble brukt:

1. Når regulering av kommune- eller sognegrenser førte til at en 1960-krets falt inn under mer enn én kommune eller ett sogn i 1970, er kretsen delt videre opp slik at kretsgrenser ikke skjærer kommune- eller sognegrenser.
2. Grensene for tettbygde strøk (og dermed for tettbygde kretser) er justert i samsvar med bosettingen pr. 1. november 1970 etter reglene for avgrensing av disse strøkene.
3. I de tilfelle avgrensingen i 1960-tellingen av spredtbygde kretser ikke var i samsvar med reglene for kretsinnstilling, er grensene justert i 1970-tellingen.

Innstillingen i tellingskretser av områder som i 1960 tilhørte bykommune, er foretatt av folke- registrene i samråd med kommunale myndigheter. I flere tilfelle er kretsinnstillingen for disse om- rådene ikke den samme som i 1960-tellingen. I begge tellingene er imidlertid grensene fastlagt slik at de ikke skjærer kommune- eller sognegrenser og at en krets består enten bare av tettbygd strøk eller bare av spredtbygd strøk (avgrenset etter reglene som er nevnt ovenfor).

Tettbygde strøk i områder som i 1960 tilhørte herredskommune, er vanligvis ikke delt opp i flere kretser. Byområder er imidlertid alltid regnet til flere kretser.

I vedlegg 1 a er det gitt en kretsfortegnelse, i vedlegg 2 en kartskisse over kretsinn-
delingen. En oversikt som viser hvilke tellingskretser som inngår i de enkelte sogn, er gitt i
vedlegg 1 b.

6. Merknader til tabell 1

I tabell 1 har en generelt sett tatt sikte på å gi tall tilbake til 1801 etter kommuneinn-
delingen i 1970. Over et så langt tidsrom har det imidlertid skjedd så mange endringer i kommune-
inndelingen at det for de fleste kommuner ikke kan gis en sammenliknbar tallserie for hele perioden.

I 1863 ble Lesja eget herred ved deling av Lesje og Dovre herred i to herreder - Lesje (sen-
ere Lesja) og Dovre.

TABELLER

1

TABELL 1. FOLKEMENGDEN VED FOLKETELLINGENE 1801-1970

ÅR	FOLKE- MENGDE	ÅR	FOLKE- MENGDE	ÅR	FOLKE- MENGDE	ÅR	FOLKE- MENGDE	ÅR	FOLKE- MENGDE	ÅR	FOLKE- MENGDE
1801	1835	1865 ..	3 666	1900 ..	2 579	1930 ..	2 758	1960 ..	2 925
1815	1845	1875 ..	3 267	1910 ..	2 402	1946 ..	3 107	1970 ..	2 555
1825	1855	1890 ..	2 681	1920 ..	2 923	1950 ..	3 162		

I SE MERKNADER TIL TABELL 1 PÅ SIDE 14

TABELL 2. FOLKEMENGDEN ETTER KJØNN OG INNTEKTSTAKERNES VIKTIGSTE KILDE TIL LIVSOPPHOLD OG NÆRING

VIKTIGSTE KILDE TIL LIVSOPPHOLD OG NÆRING	I ALT	MENN	KVIN- NER	INN- TEKTS- TAKERE	IKKE-INNTEKTSTAKERE				
					I ALT	HUS- MØDRE	ANDRE		
							I ALT	AV DISSE:	
								UNDER 16 ÅR	16-24 ÅR
I ALT	2 555	1 317	1 238	1 346	1 209	415	794	619	144
INNTEKT AV EGET ARBEID I ALT ..	1 991	1 073	918	900	1 091	359	732	593	129
JORDBRUK OG SKOGBRUK M.V.	911	509	402	410	501	157	344	277	61
FISKE M.V. OG HVALFANGST	-	-	-	-	-	-	-	-	-
INDUSTRI M.V.	264	154	110	103	161	53	108	92	14
BYGGE- OG ANLEGGSVIRKSOMHET .	313	175	138	119	194	77	117	99	18
VAREHANDEL	101	40	61	49	52	17	35	27	7
SAMFERDSEL	135	72	63	59	76	29	47	39	8
TJENESTEYFENDE NÆRINGER	267	123	144	160	107	26	81	59	21
UOPPGITT NÆRING	-	-	-	-	-	-	-	-	-
PENSJON, TRYGD	510	220	290	419	91	54	37	20	12
FORMUE, LÅN M.V.	27	17	10	24	3	2	1	-	1
STIPEND M.V.	3	1	2	3	-	-	-	-	-
UOPPGITT	24	6	18	-	24	-	24	6	2

TABELL 3. PERSONER 16 ÅR OG OVER ETTER YRKESAKTIVITET, KJØNN OG ALDER

KJØNN OG ALDER	I ALT	UTEN YRKES- AKTI- VITET	MED YRKESAKTIVITET						
			I ALT	ARBEIDSTID I TIMER				UOPP- GITT	
				UNDER 100	100- 499	500- 999	1 000 OG MER		
							I ALT		AV DISSE: HELDAGS- ARBEID
I ALT	1 936	774	1 162	14	125	190	833	633	-
16-19	163	104	59	2	23	14	20	12	-
20-24	166	52	114	-	9	10	95	52	-
25-59	991	230	761	6	65	121	569	472	-
60-66	214	66	148	5	12	26	105	71	-
67-69	93	57	36	-	3	6	27	16	-
70 OG OVER	309	265	44	1	13	13	17	10	-
MENN I ALT	1 000	251	749	4	33	44	668	548	-
16-19	84	51	33	-	13	9	11	7	-
20-24	101	20	81	-	6	4	71	37	-
25-59	506	25	481	1	4	12	464	421	-
60-66	102	8	94	2	3	8	81	58	-
67-69	52	22	30	-	2	2	26	15	-
70 OG OVER	155	125	30	1	5	9	15	10	-
KVINNER I ALT	936	523	413	10	92	146	165	85	-
16-19 I ALT	79	53	26	2	10	5	9	5	-
AV DISSE: GIFTE ...	-	-	-	-	-	-	-	-	-
20-24 I ALT	65	32	33	-	3	6	24	15	-
AV DISSE: GIFTE ...	26	16	10	-	2	2	6	2	-
25-59 I ALT	485	205	280	5	61	109	105	51	-
AV DISSE: GIFTE ...	405	179	226	4	57	104	61	20	-
60-66	112	58	54	3	9	18	24	13	-
67-69	41	35	6	-	1	4	1	1	-
70 OG OVER	154	140	14	-	8	4	2	-	-

TABELL 4. PERSONER 16 ÅR OG OVER MED MINST 100 ARBEIDSTIMER ETTER YRKESSTATUS, ARBEIDSTID, KJØNN OG NÆRING/YRKESOMRADE

NÆRING/YRKESOMRADE	I ALT	AV DISSE:		MENN	KVIN- NER	ARBEIDSTID I TIMER					
		AN- SATTE	SELV- STEN- DIGE			100-999			1 000 OG MER		
						I ALT	MENN	KVIN- NER	I ALT	MENN	KVIN- NER
I ALT	1 148	468	346	745	403	315	77	238	833	668	165

NÆRING											
JORDBRUK	629	23	283	360	269	245	44	201	384	316	68
SKOGBRUK M.V.	2	2	-	2	-	:	:	-	:	:	-
FISKE M.V., HVALFANGST	-	-	-	-	-	-	-	-	-	-	-
BERGVERKSDRIFT M.V.	15	15	-	15	-	-	-	-	15	15	-
INDUSTRI	91	72	17	83	8	10	6	4	81	77	4
BYGGE- OG ANLEGGSVIRKS.	123	96	26	120	3	15	13	2	108	107	1
KRAFT-, VANNFØRS. M.V.	3	3	-	3	-	-	-	-	3	3	-
VAREHANDEL	57	43	9	27	30	16	3	13	41	24	17
FINANSINSTITUSJONER ...	10	10	-	6	4	-	-	-	10	6	4
EIENDOMSDRIFT	-	-	-	-	-	-	-	-	-	-	-
SJØTRANSPORT	9	9	-	8	1	:	2	:	:	6	:
ANNEN SAMFERDSEL	51	44	6	40	11	4	2	2	47	38	9
OFF. ADM. OG FORSVAR ..	44	44	-	44	-	5	5	-	39	39	-
OFF. OG PRIV. TJ.YTING	74	70	4	35	39	11	1	10	63	34	29
LØNT HUSARBEID	16	16	-	-	16	1	-	1	15	-	15
ANNEN TJENESTEYTING ...	24	21	1	2	22	6	:	:	18	:	:
UOPPGITT	-	-	-	-	-	-	-	-	-	-	-

1											
YRKESOMRADE											
TEKNISK, VITENSKAPELIG, HUMANISTISK OG KUNST- NERISK ARBEID I ALT ...	46	46	-	22	24	4	1	3	42	21	21
SYKEPLEIE- OG ANNET PLEIEARBEID	7	7	-	-	7	1	-	1	6	-	6
PEDAGOGISK ARBEID ...	31	31	-	16	15	3	1	2	28	15	13
ADM.- OG FORVALTNINGS- ARB., BEDR.- OG ORGANI- SASJONSLEDELSE I ALT ..	15	7	8	15	-	-	-	-	15	15	-
BEDR. OG ORG.LEDELSE	13	5	8	13	-	-	-	-	13	13	-
KONTORARBEID	30	26	1	19	11	5	2	3	25	17	8
HANDELSARBEID I ALT ...	52	39	9	25	27	:	3	:	:	22	:
GROSSISTER OG DETALJISTER	9	-	9	7	2	:	-	:	:	7	:
HANDELSREISENDE- OG AGENTURARBEID	-	-	-	-	-	-	-	-	-	-	-
HANDELSARB. FRA KONT. OG DETALJHANDELSARB.	43	39	-	18	25	13	3	10	30	15	15
JORDBRUKS-, SKOGBRUKS- OG FISKEARBEID	632	26	283	363	269	245	44	201	387	319	68
GRUVE- OG SPRENGNINGS- ARBEID M.M.	11	11	-	11	-	-	-	-	11	11	-
TRANSPORT- OG KOMMUNI- KASJONSARBEID I ALT ...	71	65	6	60	11	7	5	2	64	55	9
VEGTRAFIKKARBEID	34	28	6	34	-	2	2	-	32	32	-
POST- OG TELEKOM.ARB.	13	13	-	4	9	3	2	1	10	2	8
INDUSTRI-, BYGGE- OG ANLEGG SARBEID I ALT ...	200	160	38	194	6	19	16	3	181	178	3
JERN- OG MET.VAREARB.	17	12	4	17	-	-	-	-	17	17	-
ELEKTROARBEID	15	15	-	15	-	-	-	-	15	15	-
TREARBEID	69	44	24	69	-	8	8	-	61	61	-
NÆRINGSMIDDELARBEID .	17	16	1	14	3	1	1	-	16	13	3
LASTE-, LOSSE- OG LAGERARBEID	6	6	-	6	-	-	-	-	6	6	-
SERVICEARBEID I ALT ...	64	61	1	9	55	18	2	16	46	7	39
HOTELL- OG RESTAU- RANTARBEID, HUSARBEID VAKTMESTER- OG	30	28	1	4	26	3	2	1	27	2	25
RENGJØRINGSARBEID ...	26	25	-	3	23	12	-	12	14	3	11
MILITÆRT ARBEID	27	27	-	27	-	4	4	-	23	23	-
UOPPGITT	-	-	-	-	-	-	-	-	-	-	-

1 BARE ET UTVALG AV YRKESOMRADER ER SPESIFISERT

TABELL 5. PERSONER 16-69 ÅR ETTER YRKESAKTIVITET, KJØNN OG HØYESTE UTDANNING

KJØNN OG HØYESTE UTDANNING	UTEN YRKESAKTIVITET, ARBEIDST. UNDER 100 TIMER ELLER UOPPGITT			MED 100 ARBEIDSTIMER ELLER MER					
	I ALT	AV DISSE: I ALT		I ALT	100-499 TIMER		500-999 TIMER		1 000 TIMER OG MER
		I ALT	ELEVER, STU-DENTER		I ALT	AV DISSE: ELEVER, STU-DENTER	I ALT	AV DISSE: ELEVER, STU-DENTER	
I ALT	1 627	522	131	1 105	112	25	177	16	816
MENN I ALT	845	129	67	716	28	15	35	12	653
UNGDOMSSKOLENIVA, 7-9 ÅR, I ALT ..	646	87	33	559	15	6	22	6	522
7-ÅRIG FOLKESKOLE	305	45	1	260	6	-	15	-	239
ALLMENT FAGFELT ELLERS	166	34	29	132	7	6	5	4	120
ADMINISTRASJON OG ØKONOMI	22	-	-	22	-	-	1	1	21
INDUSTRI, HÅNDVERK OG TEKNIKK ..	78	6	3	72	2	-	1	1	69
SAMFERDSEL	-	-	-	-	-	-	-	-	-
JORDBRUK, SKOGBRUK OG FISKE	70	1	-	69	-	-	-	-	69
TJENESTEYTING OG FORSVAR	5	1	-	4	-	-	-	-	4
GYMNASNIVA I, 10 ÅR, I ALT	127	23	19	104	7	5	8	5	99
ALLMENT FAGFELT	63	20	19	43	7	5	4	3	32
ADMINISTRASJON OG ØKONOMI	-	-	-	-	-	-	-	-	-
INDUSTRI, HÅNDVERK OG TEKNIKK ..	28	-	-	28	-	-	1	1	27
SAMFERDSEL	4	-	-	4	-	-	-	-	4
JORDBRUK, SKOGBRUK OG FISKE	22	-	-	22	-	-	2	1	20
TJENESTEYTING OG FORSVAR	10	3	-	7	-	-	1	-	6
GYMNASNIVA II,III, 11-12 ÅR, I ALT	44	14	11	30	5	4	5	1	20
ALLMENT FAGFELT	24	10	9	14	3	2	4	1	7
ADMINISTRASJON OG ØKONOMI	-	-	-	-	-	-	-	-	-
INDUSTRI, HÅNDVERK OG TEKNIKK ..	15	2	1	13	1	1	1	-	11
HELSEVERN	-	-	-	-	-	-	-	-	-
TJENESTEYTING OG FORSVAR	-	-	-	-	-	-	-	-	-
UNIVERSITETS- OG HØGSKOLENIVA I, 13-14 ÅR, I ALT	9	-	-	9	1	-	-	-	8
UNDERVISNING	7	-	-	7	1	-	-	-	6
ADMINISTRASJON, ØKONOMI, SAMFUNNSVITENSKAP OG JUS	-	-	-	-	-	-	-	-	-
UNIVERSITETS-, HØGSKOLENIVA II,III OG FORSKERNIVA, OVER 14 ÅR, I ALT	14	-	-	14	-	-	-	-	14
UNDERVISNING	3	-	-	3	-	-	-	-	3
UOPPGITT ELLER INGEN UTDANNING ...	5	5	4	-	-	-	-	-	-
KVINNER I ALT	782	393	64	389	84	10	142	4	163
UNGDOMSSKOLENIVA, 7-9 ÅR, I ALT ..	651	326	38	325	71	6	129	3	125
7-ÅRIG FOLKESKOLE	309	165	-	144	30	-	61	-	53
ALLMENT FAGFELT ELLERS	203	107	35	96	20	6	34	3	42
ADMINISTRASJON OG ØKONOMI	11	5	1	6	2	-	2	-	2
INDUSTRI, HÅNDVERK OG TEKNIKK ..	21	13	1	8	1	-	5	-	2
SAMFERDSEL	-	-	-	-	-	-	-	-	-
TJENESTEYTING OG FORSVAR	104	35	1	69	18	-	27	-	24
GYMNASNIVA I, 10 ÅR, I ALT	86	45	13	41	10	2	11	1	20
ALLMENT FAGFELT	76	41	13	35	7	2	10	1	18
ADMINISTRASJON OG ØKONOMI	-	-	-	-	-	-	-	-	-
INDUSTRI, HÅNDVERK OG TEKNIKK ..	3	-	-	3	2	-	-	-	1
HELSEVERN	4	3	-	1	:	-	:	-	:
GYMNASNIVA II,III, 11-12 ÅR, I ALT	24	17	11	7	2	1	1	-	4
ALLMENT FAGFELT	18	14	11	4	:	:	:	-	2
ADMINISTRASJON OG ØKONOMI	-	-	-	-	-	-	-	-	-
SAMFERDSEL	-	-	-	-	-	-	-	-	-
HELSEVERN	4	2	-	2	:	:	:	-	:
TJENESTEYTING OG FORSVAR	-	-	-	-	-	-	-	-	-
UNIVERSITETS- OG HØGSKOLENIVA I, 13-14 ÅR, I ALT	14	2	2	12	-	-	-	-	12
UNDERVISNING	11	1	1	10	-	-	-	-	10
NATURVITENSKAP OG TEKNIKK	-	-	-	-	-	-	-	-	-
UNIVERSITETS-, HØGSKOLENIVA II,III OG FORSKERNIVA, OVER 14 ÅR, I ALT	4	-	-	4	1	1	1	-	2
ADMINISTRASJON, ØKONOMI, SAMFUNNSVITENSKAP OG JUS	-	-	-	-	-	-	-	-	-
NATURVITENSKAP OG TEKNIKK	-	-	-	-	-	-	-	-	-
UOPPGITT ELLER INGEN UTDANNING ...	3	3	-	-	-	-	-	-	-

1 BARE ET UTVALG AV FAGOMRÅDER ER SPESIFISERT UNDER DE ENKELTE UTDANNINGSNIVAER

TABELL 6. YRKESAKTIVE, SKOLEELEVER OG STUDENTER 16 ÅR OG OVER ETTER KJØNN OG ARBEIDS-/SKOLE-/STUDIESTED PR. 1. NOVEMBER 1970

ARBEIDS-/SKOLE-/STUDIESTED	I ALT	1			2		
		I ALT	MENN	KVINNER	I ALT	MENN	KVINNER
I ALT	1 242	1 096	698	398	146	80	66
I KOMMUNEN	969	952	578	374	17	11	6
DOVRE	73	51	36	15	22	15	7
FRON	36	1	1	-	35	13	22
OSLO	21	11	10	1	10	4	6
RAUMA	20	15	15	-	5	3	2
TRONDHEIM	10	-	-	-	10	5	5
LILLEHAMMER	8	3	2	1	5	2	3
ANDRE KOMMUNER I FYLKET	24	5	2	3	19	11	8
ANDRE KOMMUNER UTENFOR FYLKET	38	19	18	1	19	14	5
ANNET STED	43	39	36	3	4	2	2

1 EKSKL. PERSONER SOM AVTJENTE VERNEPLIKTSTJENESTE OG YRKESAKTIVE SOM IKKE HAR OPPGITT ARBEIDSSTED
2 EKSKL. SKOLEELEVER OG STUDENTER SOM IKKE HAR OPPGITT SKOLE-/STUDIESTED

TABELL 7. FAMILIER OG PERSONER ETTER FAMILIETYPE OG HUSHOLDNINGSTYPE

HUSHOLDNINGSTYPE	I ALT		FAMILIER MED EN PERSON	FAMILIER MED TO ELLER FLERE PERSONER						
	FAMILIER	PERSONER		I ALT		EKTEPAR UTEN UGIFTE BARN	EKTEPAR MED UGIFTE BARN		MOR ELLER FAR MED UGIFTE BARN	
				FAMILIER	PERSONER		FAMILIER	PERSONER	FAMILIER	PERSONER
I ALT	971	2 555	322	649	2 233	187	398	1 695	64	164
PRIVATHUSHOLDNING I ALT .	947	2 531	298	649	2 233	187	398	1 695	64	164
MED EN FAMILIE	605	1 829	103	502	1 726	149	311	1 314	42	114
MED TO FAMILIER	272	605	140	132	465	35	81	357	16	38
MED FLERE FAMILIER	70	97	55	15	42	3	6	24	6	12
FELLESHUSHOLDNING	23	23	23	-	-	-	-	-	-	-
ANNEN HUSHOLDNING	1	1	1	-	-	-	-	-	-	-

TABELL 8. PERSONER 16 ÅR OG OVER MED EGEN BOLIG ETTER ALDER, EKTESKAPELIG STATUS OG KJØNN

EKTESKAPELIG STATUS OG KJØNN	I ALT	ALDER								
		16-19	20-24	25-29	30-39	40-49	50-59	60-69	70-79	80 OG OVER
PERSONER 16 ÅR OG OVER I ALT ...	1 936	163	166	132	209	307	343	307	252	57
AV DISSE: MED EGEN BOLIG	1 312	1	30	82	182	267	311	259	161	19
MENN I ALT	1 000	84	101	66	111	153	176	154	129	26
AV DISSE: MED EGEN BOLIG	667	1	8	33	97	132	160	140	87	9
KVINNER I ALT	936	79	65	66	98	154	167	153	123	31
AV DISSE: MED EGEN BOLIG	645	-	22	49	85	135	151	119	74	10
UGIFTE I ALT	594	163	131	46	35	58	44	54	49	14
AV DISSE: MED EGEN BOLIG	124	1	4	6	15	26	20	27	24	1
MENN I ALT	350	84	92	32	23	38	26	31	19	5
AV DISSE: MED EGEN BOLIG	87	1	4	4	11	21	15	22	9	-
KVINNER I ALT	244	79	39	14	12	20	18	23	30	9
AV DISSE: MED EGEN BOLIG	37	-	-	2	4	5	5	5	15	1
GIFTE OG SEPARERTE I ALT	1 177	-	35	86	173	241	284	223	122	13
AV DISSE: MED EGEN BOLIG	1 099	-	26	76	167	234	278	210	97	11
MENN I ALT	589	-	9	34	88	112	143	114	79	10
AV DISSE: MED EGEN BOLIG	550	-	4	29	86	108	140	112	63	8
KVINNER I ALT	588	-	26	52	85	129	141	109	43	3
AV DISSE: MED EGEN BOLIG	549	-	22	47	81	126	138	98	34	3
FØR GIFTE I ALT	165	-	-	-	1	8	15	30	61	30
AV DISSE: MED EGEN BOLIG	89	-	-	-	-	7	13	22	40	7
MENN I ALT	61	-	-	-	-	3	7	9	31	11
AV DISSE: MED EGEN BOLIG	30	-	-	-	-	3	5	6	15	1
KVINNER I ALT	104	-	-	-	1	5	8	21	50	19
AV DISSE: MED EGEN BOLIG	59	-	-	-	-	4	8	16	25	6

TABELL 9. HUS, BOLIGER, ROM OG BOSATTE ETTER HUSTYPE

	PERMANENT BOLIGBYGG									PRO- VI- SOR- ISK BO- LIG- BYGG	FOR- RET- NINGS- BYGG M.V.	BYGG FOR- FEL- LES- HUS- HOLD- NING	UOPP- GITT HUS- TYPE
	I ALT	VÅ- NINGS- HUS I TILKN. TIL GARDS- DRIFT	FRITT- LIGG- ENDE ENE- BOLIG	ENE- BOLIG I REKKE, KJEDE, ATRIUM M.V.	ANNEN TALT ENE- BOLIG	HORI- SCN- TALT DELT TO- MANN- BOLIG	ANNET SMÅHUS	BLOKK					
		I ALT	I ALT	I ALT	I ALT	I ALT	I ALT	I ALT					
HUS	687	660	390	246	7	-	8	9	-	1	23	3	-
BOLIGER I ALT ...	825	786	497	246	7	-	16	20	-	1	31	7	-
AV DISSE: BEBODDE	764	728	445	246	7	-	14	16	-	1	30	5	-
ROM	4 262	4 100	2 706	1 228	30	-	78	58	-	2	147	13	-
BOSATTE	2 531	2 421	1 576	741	17	-	45	42	-	:	100	:	-
BOLIGER PR. HUS .	1,2	1,2	1,3	1,0	1,0	-	2,0	2,2	-	1,0	1,3	2,3	-
ROM PR. BOLIG ...	5,6	5,6	6,1	5,0	4,3	-	5,6	3,6	-	2,0	4,9	2,6	-
BOSATTE PR. BOLIG	3,3	3,3	3,5	3,0	2,4	-	3,2	2,6	-	:	3,3	:	-
BOSATTE PR. ROM .	0,6	0,6	0,6	0,6	0,6	-	0,6	0,7	-	:	0,7	:	-

TABELL 10. BEBODDE BOLIGER ETTER HUSTYPE OG BYGGEAR, OG HUS, ROM OG BOSATTE ETTER HUSETS BYGGEAR

HUSETS BYGGEAR	HUS	BEBODDE BOLIGER						ROM	BOSATTE	BOSATTE			
		I PERMANENTE BOLIGBYGG								BE- BOD- DE BO- LIG- ER PR. HUS	ROM PR. BO- LIG	PR. BO- LIG	PR. ROM
		I ALT	I VANINGS- HUS I TILKN. GARDSDRIFT OG I FRITTL. ENEBOLIGER	I ANDRE ENE- OG TO- MANN- BOLIGER OG SMÅHUS	I BLOKK- ER	I ANDRE BYGG	I ANDRE BYGG						
I ALT	687	764	728	691	37	-	36	4 262	2 531	1,1	5,6	3,3	0,6
1900 OG FØR	147	161	161	160	1	-	-	972	555	1,1	6,0	3,5	0,6
1901-1910	18	21	21	21	-	-	-	121	58	1,2	5,8	2,8	0,5
1911-1920	36	43	41	39	2	-	2	234	151	1,2	5,4	3,5	0,6
1921-1930	82	95	85	75	10	-	10	502	304	1,2	5,3	3,2	0,6
1931-1940	71	80	75	73	2	-	5	438	248	1,1	5,5	3,1	0,6
1941-1945	24	26	25	24	1	-	1	136	79	1,1	5,2	3,0	0,6
1946-1950	64	71	69	64	5	-	2	391	237	1,1	5,5	3,3	0,6
1951-1960	150	164	156	143	13	-	8	941	556	1,1	5,7	3,4	0,6
1961-1970	94	102	95	92	3	-	7	522	340	1,1	5,1	3,3	0,7
UOPPGITT	1	1	-	-	-	-	1	5	3	1,0	5,0	3,0	0,6

TABELL 11. BEBODDE BOLIGER ETTER HUSTYPE OG TALLET PÅ ROM, OG BOSATTE ETTER TALLET PÅ ROM I BOLIGEN

TALLET PÅ ROM, EKSKL. KJØKKEN	BEBODDE BOLIGER						I ANDRE BYGG	I ALT	PR. ROM
	I PERMANENTE BOLIGBYGG								
	I ALT	I VANINGS- HUS I TILKN. GARDSDRIFT OG I FRITTL. ENEBOLIGER	I ANDRE ENE- OG TOMANN- BOLIGER OG SMÅHUS	I BLOKKER	I ANDRE BYGG	I ALT			
I ALT	764	728	691	37	-	36	2 531	0,6	
0 ROM ELLER UOPPGITT ..	-	-	-	-	-	-	-	-	
1 ROM I ALT	32	29	23	6	-	3	46	0,8	
MED KJØKKEN I ALT ...	28	27	21	6	-	1	42	0,8	
UNDER 6 KVM.	2	2	2	-	-	-	:	:	
6 KVM. OG MER	26	25	19	6	-	1	:	:	
UTEN KJØKKEN	4	2	2	-	-	2	4	1,0	
2 ROM I ALT	81	75	69	6	-	6	185	0,8	
MED KJØKKEN	81	75	69	6	-	6	185	0,8	
UTEN KJØKKEN	-	-	-	-	-	-	-	-	
3 ROM	138	124	115	9	-	14	376	0,7	
4 ROM	179	172	164	8	-	7	608	0,7	
5 ROM	124	122	120	2	-	2	470	0,6	
6 ROM	79	78	76	2	-	1	309	0,6	
7 ROM	51	49	47	2	-	2	209	0,5	
8 ROM OG MER	80	79	77	2	-	1	328	0,4	

TABELL 12. BEBODDE BOLIGER, ROM OG BOSATTE ETTER BOLIGTETTHET

	I ALT	BOSATTE PR. ROM, INKL. KJØKKEN PÅ 6 KVM. OG MER									0 ROM ELLER UOPP- GITT
		UNDER 0,25	0,25- 0,49	0,50- 0,74	0,75- 0,99	1,00- 1,24	1,25- 1,49	1,50- 1,74	1,75- 1,99	2,00 OG MER	
		BEBODDE BOLIGER	764	48	211	241	106	122	20	11	
ROM	4 262	367	1 310	1 327	567	542	87	44	8	10	-
BOSATTE	2 531	65	452	774	453	566	115	70	14	22	-
ROM PR. BOLIG	5,6	7,6	6,2	5,5	5,3	4,4	4,4	4,0	4,0	3,3	-
BOSATTE PR. BOLIG	3,3	1,4	2,1	3,2	4,3	4,6	5,8	6,4	7,0	7,3	-

TABELL 13. BEBODDE BOLIGER, ROM OG BOSATTE ETTER BOLIGENS UTSTYR

	I ALT	INNLAGT VANN I HUSET								IKKE INN- LAGT VANN I HUSET	UOPP- GITT
		EGET WC		FELLES WC		EGET ELLER FELLES WC OG UTEN BAD	UTEN WC		UTEN FELLES BAD		
		EGET BAD	FELLES BAD	EGET BAD	FELLES BAD	EGET ELLER FELLES BAD	UTEN BAD				
		I ALT	I ALT	I ALT	I ALT	I ALT	I ALT				
BEBODDE BOLIGER	764	715	347	23	-	10	30	54	251	49	-
ROM	4 262	4 099	2 168	98	-	41	153	345	1 294	163	-
BOSATTE	2 531	2 434	1 251	61	-	28	91	202	801	97	-
ROM PR. BOLIG	5,6	5,7	6,2	4,3	-	4,1	5,1	6,4	5,2	3,3	-
BOSATTE PR. BOLIG	3,3	3,4	3,6	2,7	-	2,8	3,0	3,7	3,2	2,0	-
BOSATTE PR. ROM	0,6	0,6	0,6	0,6	-	0,7	0,6	0,6	0,6	0,6	-

TABELL 14. BEBODDE BOLIGER, ROM OG BOSATTE ETTER EIER-/LEIERFORHOLDET TIL BOLIGEN

	I ALT	BOLIGINNEHAVEREN DISPCNERER BOLIGEN SOM							TJEN- ESTE- ELLER FOR- PAK- TER- BOLIG	UOPP- GITT	
		LEIEBOER						TJEN- ESTE- ELLER FOR- PAK- TER- BOLIG			
		EIER	MED AKSJE/ANDEL				UTEN AKSJE/ANDEL				
			I ALT	MED INN- SKOTT	UTEN INN- SKOTT	I ALT	MED INN- SKOTT				UTEN INN- SKOTT
BEBODDE BOLIGER ...	764	604	111	-	-	-	111	-	111	49	-
ROM	4 262	3 559	486	-	-	-	486	-	486	217	-
BOSATTE	2 531	2 084	277	-	-	-	277	-	277	170	-
ROM PR. BOLIG	5,6	5,9	4,4	-	-	-	4,4	-	4,4	4,4	-
BOSATTE PR. BOLIG .	3,3	3,5	2,5	-	-	-	2,5	-	2,5	3,5	-
BOSATTE PR. ROM ...	0,6	0,6	0,6	-	-	-	0,6	-	0,6	0,8	-

TABELL 15. FOLKEMENGDEN ETTER ALDER, KJØNN OG TELLINGSKRETS

TELLINGSKRETS OG KJØNN	I ALT	ALDER									
		UNDER	7-15	16-19	20-24	25-29	30-39	40-49	50-59	60-69	70 OG
		7									OVER
KOMMUNEN I ALT	2 555	235	384	163	166	132	209	307	343	307	309
MENN I ALT	1 317	120	197	84	101	66	111	153	176	154	155
UGIFTE	667	120	197	84	92	32	23	38	26	31	24
GIFTE OG SEPARERTE	589	-	-	-	9	34	88	112	143	114	89
FØR GIFTE	61	-	-	-	-	-	-	3	7	9	42
KVINNER I ALT	1 238	115	187	79	65	66	98	154	167	153	154
UGIFTE	546	115	187	79	39	14	12	20	18	23	39
GIFTE OG SEPARERTE	588	-	-	-	26	52	85	129	141	109	46
FØR GIFTE	104	-	-	-	-	-	1	5	8	21	69
01 BJØRLI	100	10	12	5	4	10	10	6	19	16	8
MENN	49	2	7	2	-	7	6	4	10	6	5
KVINNER	51	8	5	3	4	3	4	2	9	10	3
02 RANA	43	7	7	2	-	3	6	4	1	8	5
MENN	22	4	3	2	-	2	2	4	-	1	4
KVINNER	21	3	4	-	-	1	4	-	1	7	1
03 ENEBO	104	9	10	8	5	10	5	14	16	12	15
MENN	56	4	5	4	4	4	3	9	7	8	8
KVINNER	48	5	5	4	1	6	2	5	9	4	7
04 KYRKJEKRINSEN	223	14	40	17	18	8	17	25	37	22	25
MENN	112	4	22	10	14	3	7	11	20	9	12
KVINNER	111	10	18	7	4	5	10	14	17	13	13
05 SLETTEN	88	6	15	7	3	2	9	11	10	11	14
MENN	47	3	8	5	2	1	5	7	5	7	4
KVINNER	41	3	7	2	1	1	4	4	5	4	10
06 LESJAVERK	168	15	27	13	6	8	20	20	18	24	17
MENN	96	10	15	9	4	4	10	13	8	13	10
KVINNER	72	5	12	4	2	4	10	7	10	11	7
07 NORDMO	270	31	28	13	18	11	23	34	37	39	36
MENN	149	18	15	10	14	6	13	14	23	20	16
KVINNER	121	13	13	3	4	5	10	20	14	19	20
08 LYFTINGSMO	393	45	72	17	27	17	31	57	38	39	50
MENN	189	20	34	8	14	8	19	24	17	17	28
KVINNER	204	25	38	9	13	9	12	33	21	22	22
09 KYRKJEBYGDA	445	37	67	36	34	25	25	73	45	59	44
MENN	219	22	30	14	20	10	14	32	25	34	18
KVINNER	226	15	37	22	14	15	11	41	20	25	26
10 BØ	323	19	47	20	21	13	35	28	57	31	52
MENN	175	12	28	7	14	7	18	15	31	16	27
KVINNER	148	7	19	13	7	6	17	13	26	15	25
11 KJØREMGRENDA	397	42	59	25	29	25	28	35	65	46	43
MENN	203	21	30	13	15	14	14	20	30	23	23
KVINNER	194	21	29	12	14	11	14	15	35	23	20
UTEN FAST BOPEL I ALT	1	-	-	-	1	-	-	-	-	-	-
MENN	-	-	-	-	-	-	-	-	-	-	-
KVINNER	1	-	-	-	1	-	-	-	-	-	-

TABELL 16. PERSONER 16 ÅR OG OVER ETTER VIKTIGSTE KILDE TIL LIVSOPPHOLD, NÆRING, KJØNN OG TELLINGSKRETS

VIKTIGSTE KILDE TIL LIVSOPPHOLD											
INNTEKT AV EGET ARBEID											
TELLINGSKRETS OG KJØNN	I ALT	NÆRING							PEN- SJON, TRYGD	FOR- MUE, LÅN, STI- PEND M.V.	HUSAR- BEID I HJEM- MET, FORSØR- GET
		I ALT	JORD- SKOG- BRUK, FISKE M.V., HVAL- FANGST	INDU- STRI M.V., BYGGE- OG ANL. VIRK- SOMHET	VARE- HANDEL	SAM- FERD- SEL	TJEN- ESTE- YTENDE NÆR- INGER	UOPP- GITT			
KOMMUNEN I ALT	1 936	900	410	222	49	59	160	-	419	27	590
MENN	1 000	707	332	216	25	48	86	-	196	18	79
KVINNER	936	193	78	6	24	11	74	-	223	9	511
01 BJØRLI	78	38	18	10	5	4	1	-	15	1	24
MENN	40	30	12	10	3	4	1	-	9	-	1
KVINNER	38	8	6	-	2	-	-	-	6	1	23
02 RANA	29	9	5	3	1	-	-	-	11	-	9
MENN	15	9	5	3	1	-	-	-	4	-	2
KVINNER	14	-	-	-	-	-	-	-	7	-	7
03 ENEBO	85	40	24	6	3	4	3	-	18	4	23
MENN	47	33	21	6	1	4	1	-	8	3	3
KVINNER	38	7	3	-	2	-	2	-	10	1	20
04 KYRKJEKRINSEN	169	79	33	16	3	9	18	-	31	1	58
MENN	86	65	29	16	2	7	11	-	12	1	8
KVINNER	83	14	4	-	1	2	7	-	19	-	50
05 SLETTEN	67	32	21	8	1	2	-	-	16	-	19
MENN	36	29	18	8	1	2	-	-	4	-	3
KVINNER	31	3	3	-	-	-	-	-	12	-	16
06 LESJAVERK	126	50	18	17	2	8	5	-	30	2	44
MENN	71	44	15	17	1	7	4	-	17	2	8
KVINNER	55	6	3	-	1	1	1	-	13	-	36
07 NORDMO	211	99	54	19	7	6	13	-	49	2	61
MENN	116	80	43	19	5	5	8	-	23	2	11
KVINNER	95	19	11	-	2	1	5	-	26	-	50
08 LYFTINGSMO	276	122	54	35	10	6	17	-	69	4	81
MENN	135	90	41	34	5	4	6	-	35	3	7
KVINNER	141	32	13	1	5	2	11	-	34	1	74
09 KYRKJEBYGDA	341	163	62	39	8	8	46	-	63	4	111
MENN	167	118	46	36	1	5	30	-	28	2	19
KVINNER	174	45	16	3	7	3	16	-	35	2	92
10 BØ	257	123	58	32	5	3	25	-	61	4	69
MENN	135	101	52	31	4	3	11	-	30	1	3
KVINNER	122	22	6	1	1	-	14	-	31	3	66
11 KJØREMGRENDA	296	144	63	37	4	9	31	-	56	5	91
MENN	152	108	50	36	1	7	14	-	26	4	14
KVINNER	144	36	13	1	3	2	17	-	30	1	77
UTEN FAST BOPEL I ALT	1	1	-	-	-	-	1	-	-	-	-
MENN	-	-	-	-	-	-	-	-	-	-	-
KVINNER	1	1	-	-	-	-	1	-	-	-	-

TABELL 17. HOVEDTALL FOR HUS OG BEBODDE BOLIGER I DE ENKELTE TELLINGSKRETSET

TELLINGSKRETS	HUS				BEBODDE BOLIGER							BO- SAT- TE PR. ROM
	I ALT	AV DISSE:			I ALT	AV DISSE MED:						
		VÅN.HUS TILKN. GARDS- DRIFT, FRITTL. ENEBOL.	BYGGEGAR			INNLAGT VANN I HUSET	EGET WC OG EGET BAD	WC OG BAD ELLERS	EGET ELLER FELLES WC OG UTEN BAD	EGET ELLER FELLES BAD OG UTEN WC		
KOMMUNEN I ALT	687	636	214	94	764	715	347	33	30	54	0,6	
01 BJORLI	30	25	3	5	33	33	20	-	2	2	0,4	
02 RANA	9	9	1	1	10	10	6	-	-	-	0,7	
03 ENEBO	28	28	10	7	31	31	21	-	1	3	0,5	
04 KYRKJEKRINSEN	60	56	18	3	64	64	31	5	1	5	0,6	
05 SLETTEN	21	20	7	1	23	23	16	1	3	-	0,5	
06 LESJAVERK	44	39	12	8	49	49	32	2	1	-	0,5	
07 NORDMO	82	77	25	13	92	87	36	4	3	3	0,5	
08 LYFTINGSMO	103	100	34	13	114	101	39	6	3	11	0,7	
09 KYRKJEBYGDA	124	106	40	23	138	121	62	7	6	16	0,6	
10 BØ	85	79	30	12	94	85	41	4	4	8	0,6	
11 KJØREMGRENDA	101	97	34	8	116	111	43	4	6	6	0,6	


a. KRETSFORTEGNELSE

Krets- nr.	Navnet på kretsen	Krets- typel)	Omfang
0	Uten fast bopel	0	..
1	Bjorli	S	Gnr. 1, 2, bnr. 2/6 bnr. 90/8.
2	Rånå	S	Gnr. 3 bnr. 1, 4, 7 Haugen, 8-10, 31 og 36, gnr. 3/4 bnr. 13/20.
3	Enebo	S	Gnr. 3 ⁴ bnr. 7 Løkken, gnr. 4 bnr. 1-3, 11, 14, 20, 21 og 38, gnr. 5-7, gnr. 8 bnr. 1.
4	Kyrkjekrinsen	S	Gnr. 8 bnr. 2/3, gnr. 9-19.
5	Sletten	S	Gnr. 21-24, 26-28, gnr. 29 bnr. 1, 2, 4 Lund, 8, 9 og 11, gnr. 30-33.
6	Lesjaverk	S	Gnr. 43 ³⁴ -46.
7	Nordmo	S	Gnr. 49-53, 55-57 og 60-65.
8	Lyftingsmo	S	Gnr. 66-77, 79, 80, 83, 85-89, gnr. 90 bnr. 2/3, 6/7, 8 og 14, gnr. 91 bnr. 3 og 5, gnr. 92 bnr. 3 og 6, gnr. 94 bnr. 2, 4 Løvseth og 6, gnr. 96 bnr. 6, 7 og 8, gnr. 97 bnr. 7, gnr. 100 bnr. 14, 26 og 27, gnr. 101 bnr. 32, gnr. 102 bnr. 1 Lesja reparasjonsverksted, 3, 9/16, 24, 30 og 32, gnr. 104 bnr. 20-22, gnr. 148.
9	Kyrkjebygda	S	Gnr. 90 bnr. 1, 5, 16 og 21, gnr. 90/29 bnr. 4/6, gnr. 91 bnr. 1, 2, 4 og 6, gnr. 92 bnr. 1 og 2, gnr. 93, gnr. 94 bnr. 4 Vang, gnr. 95, gnr. 96 bnr. 2, gnr. 97 bnr. 1-4 og 6, gnr. 98, 99, gnr. 100 bnr. 1-4, 8, 15/18, 16 og 24, gnr. 101 bnr. 1-4, 7-10, 14, 15, 17, 19, 21-27, 31 og 33, gnr. 102 bnr. 1 Lesja prestegård, 1 Lærerboliger, 5, 6, 8, 11, 12, 18, 19, 25, 28 og 39, gnr. 103, gnr. 104 bnr. 1-5, 5/24, 6, 8, 9, 11, 12, 17 og 36/37, gnr. 105/6 bnr. 2/5 Hole Søre, 3/7 Nordtun, gnr. 105-110, 144 og 149.
10	Bø	S	Gnr. 111-125.
11	Kjøremgrenda	S	Gnr. 126-143, 151 og 152.

1) S = Spredtbygd krets.

b. INNDELINGEN I SOGNET PR. 1. NOVEMBER 1970

Navnet på sognet	Omfang (tellingskretsnr.)	Navnet på sognet	Omfang (tellingskretsnr.)
Lesjaskog	1 - 6	Lesja	7 - 11



0512 LESJA

TEGNFORKLARING

— KOMMUNEGRENSE 1970

— KRETSGRENSE 1970

3 NR. PÅ SPREDTBYGD KRETS

