

FOLKE- OG BOLIGTELLING

1. NOVEMBER 1970

1514 **SANDE**


STATISTISKE KOMMUNEHEFTER



FOLKE- OG BOLIGTELLING
1. NOVEMBER 1970

1514 SANDE

STATISTISK SENTRALBYRÅ
OSLO 1973



FORORD

Den første statistikken utarbeidd på grunnlag av oppgaver til folketellingen i 1970, ble publisert i desember 1971 i heftet "Folkemengden etter alder og ekteskapelig status, 31. desember 1970".

I serien Statistiske kommunehefter legger Statistisk Sentralbyrå fram de viktigste resultater fra Folke- og bolig telling 1970 for hver enkelt kommune. Heftene vil bli utgitt fra midten av 1972 til siste halvdel av 1973. Da kontrollen av tellingsoppgavene ikke er avsluttet når kommuneheftene utarbeides, er tallene i disse heftene foreløpige.

Endelige tall for hele landet vil bli publisert i 6 hefter som ventes å bli utgitt i 1974. Disse publikasjonene vil også inneholde tabeller med geografiske fordelinger. I tillegg til de tabellene som blir trykt, vil det bli utarbeidd tabeller med mer detaljert statistikk. På grunnlag av tellingsresultatene vil det videre bli utarbeidd et bosettingskart og flere større spesialartikler.

Professor Hallstein Myklebost, Geografisk Institutt, Universitetet i Oslo, har vært Byråets konsulent i arbeidet med kretsinnvidlingen.

Statistisk Sentralbyrå, Oslo, 2. mai 1972

Petter Jakob Bjerve

Einar Jensen

The first part of the report deals with the general situation of the country and the position of the various groups. It is followed by a detailed account of the work done during the year, and a summary of the results. The report is well written and gives a clear and concise account of the work done. It is a valuable document for those interested in the work of the organization.

Summary of the Report


The report shows that the organization has made significant progress in its work during the year. It has been able to carry out its main objectives and has achieved a number of important results. The work has been carried out in a systematic and efficient manner, and the results have been of a high standard. The organization has been able to secure the necessary resources and has been able to carry out its work in a timely and effective manner. The report is a clear and concise account of the work done, and it is a valuable document for those interested in the work of the organization.

INNHold

	Side
Prinsipper og definisjoner	7
1. Omfanget av Folke- og bolig telling 1970	7
2. Definisjon av personkjennemerker	7
3. Definisjon av familie- og husholdningstype	10
4. Definisjon av hus og bolig og hus- og boligkjennemerker	11
5. Inndelingen i tellingskretser	13
6. Merknader til tabell 1	14
Tabeller	
1. Folkemengden ved folketellingene 1801-1970	16
2. Folkemengden etter kjønn og inntektstakernes viktigste kilde til livsopphold og næring ...	16
3. Personer 16 år og over etter yrkesaktivitet, kjønn og alder	16
4. Personer 16 år og over med minst 100 arbeidstimer etter yrkesstatus, arbeidstid, kjønn og næring/yrkesområde	17
5. Personer 16-69 år etter yrkesaktivitet, kjønn og høyeste utdanning	18
6. Yrkesaktive, skoleelever og studenter 16 år og over etter kjønn og arbeids-/skole-/studie- sted pr. 1. november 1970	19
7. Familier og personer etter familietype og husholdningstype	19
8. Personer 16 år og over med egen bolig etter alder, ekteskapelig status og kjønn	19
9. Hus, boliger, rom og bosatte etter hustype	20
10. Beboede boliger etter hustype og byggeår, og hus, rom og bosatte etter husets byggeår	20
11. Beboede boliger etter hustype og tallet på rom, og bosatte etter tallet på rom i boligen .	20
12. Beboede boliger, rom og bosatte etter boligtetthet	21
13. Beboede boliger, rom og bosatte etter boligens utstyr	21
14. Beboede boliger, rom og bosatte etter eier-/leierforholdet til boligen	21
15. Folkemengden etter alder, kjønn og tellingskrets	22
16. Personer 16 år og over etter viktigste kilde til livsopphold, næring, kjønn og tellings- krets	23
17. Hovedtall for hus og beboede boliger i de enkelte tellingskretser	24
Vedlegg	
1 a. Kretsfortegnelse	25
1 b. Inndelingen i sogn pr. 1. november 1970	25
1 c. Oversikt over endringene i kommuneinndelingen mellom tellingen i 1960 og tellingen i 1970	25
2. Kartskisse over kretsinnndelingen	27

Standardtegn

- .. Oppgave mangler
- : Tall kan ikke offentliggjøres
- Null



PRINSIPPER OG DEFINISJONER

1. OMFANGET AV FOLKE- OG BOLIGTELLING 1970

Folketellingen omfatter alle personer (også utenlandske statsborgere) som ifølge Forskrifter av 20. januar 1970 om ordningen og føringen av folkeregistrene, var registrert som bosatt i Norge på tellingstidspunktet den 1. november 1970.

I boligteellingen har en med alle hus og privatboliger (privatleiligheter m.v.) hvor minst én person var registrert bosatt den 1. november 1970. Hus og boliger som var ubebodd eller som var bebodd bare av midlertidig tilstedeværende (f.eks. ugifte personer som oppholdt seg utenom foreldrenes hjem på grunn av studier), omfattes således ikke av tellingen. Heller ikke er boliger for forpleide i aldershjem, pleiehjem og barnehjem og for losjerende i pensjonater, hoteller o.l. med. Hus hvor alle eller en del av de registrert bosatte var forpleide eller losjerende, er derimot inkludert.

I avsnitt 2 er det gjort nærmere rede for bostedsbegrepet (det sted som en person skal regnes som bosatt) og i avsnitt 4 for hus- og boligbegrepet.

2. DEFINISJON AV PERSONKJENNERMERKER

Når ikke annet er nevnt, refererer personopplysningene seg til den 1. november 1970.

Bosted

Den enkelte person er i tellingen regnet å ha sitt bosted i den kommune og i den bolig hvor vedkommende var registrert som bosatt den 1. november 1970 ifølge forskriftene om ordningen og føringen av folkeregistrene. Hovedregelen er her at en person skal registreres som bosatt der hvor vedkommende regelmessig tar sin døgnhvile. De viktigste registreringsreglene er ellers:

Bostedsforhold	Skal registreres som bosatt i
Gift person som p.g.a. arbeid, studier, avtjening av verneplikt e.l. oppholder seg utenom ektefellenes felles bolig	Ektefellenes felles bolig
Ugift person som p.g.a. studier, skolegang eller avtjening av verneplikt oppholder seg utenom foreldrenes/forsørgers bolig	Foreldrenes/forsørgers bolig
Ugift person med eget arbeid og som vanligvis ikke bor hos foreldre/forsørger	Boligen der personen vanligvis bor
Person som p.g.a. ferie, besøk hos kjente, forretningsreise e.l. er fraværende fra boligen der vedkommende vanligvis bor	Boligen der personen vanligvis bor
Person som er forpleid i barnehjem, aldershjem, pleiehjem eller er satt bort i privat pleie	Barnehjemmet, aldershjemmet, pleiehjemmet eller boligen hvor personen er i pleie. (På grunn av registreringsvanker er imidlertid en del personer som var anbrakt i pleiehjem, registrert som bosatt i privatbolig på tellingstidspunktet.)
Person som er innlagt på sykehus eller anbrakt på arbeidsskole, arbeidsanstalt eller i fengsel	Boligen der personen var bosatt før innleggelsen eller anbringelsen

Personer som ikke kan henføres til en bestemt bolig, er regnet til gruppen "Uten fast bopel". Av registreringstekniske grunner har en imidlertid i tellingen også måttet ta med enkelte personer med fast bosted i denne gruppen. Personer uten fast bopel er som regel registrert som bosatt i den kommunen hvor de sist hadde fast bosted.

I det følgende er begrepet "Bosatt" brukt i samme betydning som begrepet "Registrert bosatt". Det er ikke som ved tidligere tellinger, hentet inn opplysninger om midlertidig bosted. Fra 1970-tellingen kan det derfor ikke gis oppgaver over den tilstedeværende befolkning.

Alder

I fordelingene etter alder er den enkelte person gruppert etter alder pr. 31. desember 1970 (1970 minus fødselsår), og ikke som ved tidligere tellinger etter alder på tellingstidspunktet.

Ekteskapelig status

Det er brukt fire hovedgrupperinger etter ekteskapelig status, nemlig ugifte, gifte, separerte og før gifte. Som før gifte er regnet skilte, enker og enkemenn.

Utdanning

Opgavene over utdanning omfatter enkeltutdanninger på heltid av minst 5 måneders normal varighet og deltidsutdanninger av tilsvarende varighet. For personer med flere enkeltutdanninger, er den utdanning som har lengst samlet varighet (normal varighet av enkeltutdanningen tillagt varigheten av den forutdanning som kreves) regnet som høyeste utdanning. Av utdanninger med lik samlet varighet, er den som antas å være av størst yrkesmessig betydning, oppfattet som personens høyeste utdanning. Klassifiseringen er i samsvar med Standard for utdanningsgruppering (Statistisk Sentralbyrås Håndbøker, nr. 28). I tellingen er det imidlertid foretatt følgende tre-delning av standardens gymnasnivå (samlet utdanningsvarighet 10-12 år):

1. Utdanning på gymnasnivå I (10 år)
2. Utdanning på gymnasnivå II (11 år)
3. Utdanning på gymnasnivå III (12 år)

Videre er utvidet grunnskoleutdanning (10. frivillig år) i tellingen gruppert sammen med 9-årig grunnskole, mens den er skilt ut som egen gruppe under gymnasnivå i Standard for utdanningsgruppering.

Yrkesaktivitet

Som yrkesaktivitet er regnet alt arbeid mot vederlag, enten i form av lønn, inntekt av egen bedrift, naturalier e.l., inklusive arbeid som familiemedlem uten fast lønn i familiebedrift (f.eks. gårdsbruk, forretning m.v.), vernepliktstjeneste og tilsvarende pliktstjeneste, men eksklusive husarbeid for egen familie.

I gruppen "Med yrkesaktivitet" er tatt med alle personer 16 år og over som utførte yrkesaktivitet i hele eller en del av perioden 1. november 1969 - 31. oktober 1970, også personer som begynte eller sluttet i arbeidslivet i denne perioden, deltidsarbeidere og elever og studenter som hadde hatt feriearbeid.

I tidligere tellinger er personer med inntekt av egen yrkesaktivitet som viktigste kilde til livsopphold, regnet til yrkesbefolkningen (personer med yrke). I disse tellingene avviker imidlertid definisjonen av yrkesaktivitet på enkelte punkter fra definisjonen som er gitt ovenfor. I 1970-tellingen er ikke en bestemt gruppe av personer regnet som yrkesbefolkning. Det er imidlertid gitt fordelinger etter viktigste kilde til livsopphold og etter arbeidstid.

Viktigste kilde til livsopphold

Personer 16 år og over er gruppert etter den kilde til livsopphold som var viktigst de siste 12 månedene før tellingstidspunktet.

Med inntekt av eget arbeid er ment inntekt av egen yrkesaktivitet.

"Pensjon, trygd" omfatter syketrygd, arbeidsløshetsstrygd, forsørgertrygd, uføretrygd, alderstrygd, yrkesskadedetrygd, krigspensjon, bedriftspensjon o.l. Ektefeller som hadde hver sin pensjon som viktigste kilde til livsopphold, er begge gruppert under denne kilden til livsopphold. I disse tilfellene er således ikke den ene ektefellen regnet som forsørget eller å ha husarbeid i hjemmet som viktigste kilde til livsopphold.

Som formue, lån m.v. er også regnet føderåd, leieinntekt, forpaktningssinntekt, annen formuesinntekt og utbetalinger i samband med livsforsikring eller individuell pensjonsforsikring.

"Stipend m.v." omfatter foruten stipend, underhold fra andre enn privatpersoner (f.eks. stønader fra det offentlige, institusjoner eller bedrifter), unntatt pensjon og trygd.

I gruppen "Husarbeid i hjemmet, forsørget" er tatt med alle personer som ikke hadde en av kildene som er spesifisert foran, som den viktigste kilde til livsopphold.

Inntektstaker/Ikke-inntektstaker

Som inntektstakere er regnet personer 16 år og over med inntekt av eget arbeid; pensjon, trygd m.v.; formue, lån m.v. eller stipend m.v. som viktigste kilde til livsopphold. Tilsvarende er som ikke-inntektstakere regnet alle personer under 16 år og personer 16 år og over som under viktigste kilde til livsopphold er gruppert på "Husarbeid i hjemmet, forsørget". Husmødre som ikke var inntektstakere, er skilt ut som egen gruppe. Denne gruppen omfatter gifte kvinner 16 år og over med husarbeid i hjemmet som viktigste kilde til livsopphold.

I tabell 2 er ikke-inntektstakere gruppert etter samme kilde til livsopphold/næring som en inntektstaker i samme familie (definisjon av familieenheten er gitt i avsnitt 3). Denne inntektstakeren er valgt ut etter følgende prioritetsrekkefølge:

1. Mannlig ektefelle/far
2. Kvinnelig ektefelle/mor
3. Eldste sønn, nest eldste sønn osv.
4. Eldste datter, nest eldste datter osv.

Personer som tilhørte familie uten en eneste inntektstaker, er i tabell 2 gruppert under uopp-gitt kilde til livsopphold.

Elever, studenter (tabell 5)

Som elever og studenter er i tabell 5 regnet personer som i løpet av de siste 12 måneder før tellingstidspunktet, gikk på skole eller studerte, uten hensyn til andre aktiviteter som f.eks. yrkesaktivitet.

Arbeidstid

Opgavene over arbeidstid gjelder perioden 1. november 1969 - 31. oktober 1970 og omfatter tid som er gått med til yrkesaktivitet. Tid som er brukt til skolearbeid, studier og husarbeid for egen familie, er således ikke inkludert. Personer som i perioden hadde mindre enn i alt én måned sykefravær, og ellers - bortsett fra ferie - arbeidet full dag hele perioden, er regnet å ha hatt heldagsarbeid.

Generelt om grupperingen etter næring, yrke og yrkesstatus

Personer 16 år og over med yrkesaktivitet er gruppert på næring etter arten av virksomheten til den bedrift som den enkelte arbeidet i hele tiden eller lengst tid de siste 12 måneder før tellingstidspunktet. Disse personene er videre gruppert på det yrke og den yrkesstatus som de hadde hele tiden eller lengst tid i bedriften i 12-månedersperioden.

Næring

Næringsgrupperingen er foretatt etter 1960-utgaven av Standard for næringsgruppering i offentlig norsk statistikk (Statistisk Sentralbyrås Håndbøker, nr. 9). Denne standarden er i samsvar med International Standard Industrial Classification of All Economic Activities (ISIC), Rev. 1.

Med begrepet "Industri m.v." som er brukt i tabelldelen, er ment næringene bergverksdrift m.v., industri og kraft- og vannforsyning m.v. Videre er som "Samferdsel" regnet næringene sjøtransport og annen samferdsel. Samlegruppen "Tjenesteytende næringer" omfatter finansinstitusjoner, eienomsdrift, offentlig administrasjon og forsvar, offentlig og privat tjenesteyting og personlig tjenesteyting. I tabell 4 er under "Annen tjenesteyting" tatt med næringsgrenene hotell- og restaurantdrift og vask, rensing og andre personlige tjenester.

Yrke

Yrkesgrupperingen er foretatt etter Standard for yrkesgruppering i offentlig norsk statistikk (utgitt av Arbeidsdirektoratet i 1965) som i prinsippet følger 1958-utgaven av International Standard Classification of Occupations (ISCO).

Yrkesstatus

I tellingen er det brukt følgende fire grupperinger etter yrkesstatus:

1. Ansatt
2. Selvstendig uten leid hjelp
3. Selvstendig med leid hjelp
4. Familien medlem uten fast lønn i familiebedrift

Personer (også medeiere) som arbeide i firmaer organisert som aksjeselskap, andelslag eller annen selskapsform med begrenset ansvar, er alltid regnet som ansatte.

En person er regnet som selvstendig (med eller uten leid hjelp) dersom vedkommende drev firmaet alene for egen regning eller sammen med andre som medeier med ubegrenset ansvar (f.eks. i ansvarlig selskap). I de tilfelle hvor ektefeller arbeide i felles virksomhet (f.eks. gårdsbruk, forretning) som ikke var organisert som aksjeselskap e.l., er den ene ektefellen regnet som selvstendig og den andre som familiemedlem uten fast lønn i familiebedrift. Gruppen "Familie-medlem uten fast lønn i familiebedrift" omfatter ellers personer som arbeide i familie-virksomhet uten fast avtalt lønn og som verken var eier eller medeier i virksomheten. Et familiemedlem uten fast lønn kan imidlertid ha vederlag for arbeidet i form av kost og losji, andel av overskott e.l.

I tabell 4 er det gitt oppgaver over tallet på henholdsvis ansatte og selvstendige (med eller uten leid hjelp). Differansen mellom summer av disse tall og totaltall utgjør følgelig tallet på familiemedlemmer uten fast lønn i familiebedrift.

Arbeids-/skole-/studiested

Personer som pr. 1. november 1970 både hadde inntekt av eget arbeid og som gikk på skole eller studerte, er i tabell 6 gruppert som yrkesaktive og etter arbeidssted dersom arbeidstiden de foregående 12 månedene utgjorde minst 1 000 timer. I motsatt fall er de gruppert som skoleelever/studenter og etter skole-/studiested.

Som personer med annet arbeidssted er regnet personer som arbeide i flere kommuner, var til sjøs eller som arbeide i utlandet. Tilsvarende er personer som studerte i utlandet gruppert under annet studiested.

Egen bolig

Ektefeller som var bosatt i samme privatbolig og hvor minst én av ektefellene var boliginnhaver, er begge regnet å ha egen bolig. For øvrig er bare boliginnhaveren eller én av boliginnhaverne gruppert under "Egen bolig". Forpleide i aldershjem, barnehjem og pleiehjem og losjerende i pensjonater og hoteller m.v. er aldri regnet å ha egen bolig.

Definisjon av begrepet "Boliginnhaver" er gitt i kapittel 4 under avsnittet "Eier-/leierforhold".

3. DEFINISJON AV FAMILIE OG HUSHOLDNINGSTYPE

Grupperingene på familie og husholdningstype refererer seg til tellingstidspunktet den 1. november 1970.

Familie

Til én og samme familie er regnet:

1. Ektepar og eventuelle ugifte barn registrert bosatt i samme privatbolig, aldershjem, pleiehjem, pensjonat, hotell e.l.
2. Far/mor med ugifte barn registrert bosatt i samme privatbolig, aldershjem, pleiehjem, pensjonat, hotell e.l.
3. Hver enkelt person som ikke hører inn under noen av de to gruppene som er spesifisert ovenfor (bl.a. personer uten fast bopel). Disse personene danner således hver for seg egen familie (familie med én person).

I familier med ektepar er også tatt med eventuelle ugifte barn av bare den ene ektefellen og ugifte adoptivbarn og stebarn, men ikke fosterbarn.

Av reglene som er nevnt ovenfor, går det fram at personer (f.eks. ektefeller) som ikke var registrert bosatt i samme privatbolig, aldershjem, pleiehjem, pensjonat, hotell e.l., aldri er gruppert under samme familie. Videre går det fram at gifte, separerte, skilte, enker og enkemenn ikke i noe tilfelle er regnet til samme familie som foreldrene. Når f.eks. et ektepar bor sammen med en skilt datter, danner ektefellene egen familie og datteren egen familie. Ellers kan nevnes at ugifte søsken som har felles bolig, men hvor ingen av foreldrene er bosatt, hver for seg er regnet som særskilt familie.

Husholdningstype

Det er skilt mellom tre hovedtyper av husholdning, nemlig privathusholdning, felleleshusholdning og annen husholdning.

Gruppen "Privathusholdning" omfatter personer som var registrert som bosatt i privatbolig. Denne husholdningstypen er videre splittet opp etter tallet på familier i husholdningen. Som husholdningsenhet er her regnet bolighusholdning (som omfatter alle bosatte i samme bolig) og ikke kostholdning som ved tidligere tellinger.

Til felleleshusholdning er regnet forpleide som var registrert bosatt i aldershjem, barnehjem og pleiehjem og losjerende som var registrert bosatt i pensjonat, hotell e.l.

Betjeningspersonale bosatt ved felleleshusholdninger er alltid gruppert under privathusholdning. Det samme gjelder militært personell som var bosatt i militærforlegning.

Annen husholdning omfatter personer uten fast bopel.

4. DEFINISJON AV HUS OG BOLIG OG HUS- OG BOLIGKJENNEMERKER

Hus- og boligopplysningene refererer seg til den 1. november 1970.

Hus

Som eget hus er som hovedregel regnet bygg som fra kjeller til loft er atskilt fra andre bygg. Fra denne regelen er det gjort følgende to unntak:

1. Hver enkelt bolig i vertikalt delte tomannsboliger og i rekke, kjede, atrium og terrasse er alltid regnet som særskilt hus.
2. Selv om det fra kjeller til loft er skillevegg(er) uten gjennomgang, er henholdsvis horisontalt delte tomannsboliger som er bygd sammen i rekke e.l., og hver enkelt blokk regnet til ett og samme hus.

Som nevnt under avsnitt 1, omfatter tellingen alle hus hvor minst én person var registrert som bosatt den 1. november 1970.

Bolig

Til en bolig (leilighet m.v.) er som hovedregel regnet rom som er bygd (eller ombygd) til bruk for én person eller for flere personer med fellesskap i kost og losji, og hvor det er adkomst til rommene (rommet) uten å måtte gå gjennom en annen bolig. Avgrensingen av boligenhetene er ellers foretatt etter følgende spesielle regler:

1. En hybel med egen inngang (utenfra eller fra korridor, oppgang e.l.) og som er bygd i tilknytning til en bolig, er regnet som særskilt bolig bare når hybelboeren (hybelboerne) selv holdt kosten.
2. Hybler uten egen inngang er ikke skilt ut som særskilte boliger.
3. I hybelbygg o.l. er hver enkelt hybel regnet som egen bolig, også i de tilfelle flere hybler har felles gang, hall, bad og/eller kjøkken.
4. I bygg for felleleshusholdning, i hus som er bygd i tilknytning til slike bygg og i militærforlegninger er hybler o.l. for ansatte regnet som særskilte boliger. Likeledes er rom som ble brukt av en ansatt med ektefelle og eventuelle barn, regnet til én og samme bolig.

Med privatbolig er i tellingen ment boliger som ikke er bebodd av forpleide i aldershjem, barnehjem og pleiehjem eller av losjerende i pensjonater, hoteller o.l. Boliger for ansatte (f.eks. sykepleiere) ved felleleshusholdninger er således regnet som privatboliger. Det samme gjelder boliger for befal m.v. i militærforlegninger.

Som nevnt under avsnitt 1, omfatter tellingen alle privatboliger hvor minst én person var registrert bosatt den 1. november 1970. Som betegnelse på disse boligene er i tabelldelen brukt "Bebodde boliger". For de enkelte hus som er med i tellingen, er det imidlertid hentet inn oppgaver over samlet tall på privatboliger (inkl. ubebodde boliger og boliger med bare midlertidig bosatte). Tallene på boliger i alt i tabell 9 gjelder disse boligene.

Rom

Oppgavene over tall på rom refererer seg til boliger som er med i tellingen, og omfatter beboelsesrom på 6 m² eller mer som kan nyttes året rundt. Bortsett fra i tabell 11, er også kjøkken på 6 m² eller mer inkludert. Entré, hall, bad, alkove, hems og rom som bare nyttes i næringsvirksomhet (f.eks. kontor) er ikke med.

Bosatte

Tallene på bosatte omfatter personer registrert som bosatt i privatboliger og således ikke personer som er regnet til felleleshusholdning og personer uten fast bopel.

Hustype

Som våningshus i tilknytning til gårdsdrift er - uansett hustype ellers - regnet hus hvor gårdbrukeren selv, forpakter eller kårfolk var bosatt, men ikke hus for gårdsarbeidere og hus på nedlagte bruk.

Hustypen "Frittliggende enebolig" omfatter hus med én bolig og med minst en halv meters avstand til nærmeste hus (unntatt garasje o.l.).

Til gruppen "Enebolig i rekke, kjede, atrium m.v." er også regnet husenhetene i vertikalt delte tomannsboliger.

Horisontalt delt tomannsbolig er hus med to vanlige leiligheter (som kan ha ulik størrelse) og hvor den ene leiligheten ligger i en etasje over den annen.

Hustypen "Annet småhus" omfatter hus med inntil 2½ etasjer (ekskl. underetasje), unntatt våningshus i tilknytning til gårdsdrift, eneboliger og horisontalt delte tomannsboliger. Hus som har én eller to vanlige leiligheter og hybelleilighet som er skilt ut som egen bolig, er også gruppert under denne hustypen.

Som blokk er regnet hus med 3 etasjer (ekskl. underetasje) eller mer.

Provisorisk boligbygg er hus m.v. som helt eller delvis er tatt i bruk til bolig for 10 år eller mindre (inkl. campingvogner, båter, telt, gammer o.l.).

Gruppen "Forretningsbygg m.v." omfatter hus hvor halvparten eller mindre av golvarealet nyttes til privatboliger, unntatt bygg for felleleshusholdning. Hus med to etasjer og hvor det er forretning i første etasje og bolig i annen etasje, er alltid gruppert under denne hustypen.

Som bygg for felleleshusholdning er regnet hus hvor det for bosatte og/eller midlertidig tilstedeværende er organisert felleleshusholdning. Hus i studentbyer o.l. er imidlertid aldri gruppert her. Av avgrensingsregler som det er gjort rede for under andre avsnitt, går det fram at oppgaver over tall på boliger, rom og bosatte i bygg for felleleshusholdning, bare omfatter privatboliger og rom og bosatte i disse boligene.

Byggeår

Som byggeår er for det enkelte hus regnet det år da minst halvparten av boligene i huset var ferdige til innflytning. Hus som er ombygd, er gruppert etter opprinnelig byggeår.

WC, bad

Boliger med eget wc/eget bad omfatter boliger med wc/bad som bare de bosatte i boligen har rett til å nytte, uten hensyn til om wc/bad ligger i eller utenfor boligen. Som boliger med felles wc/felles bad er regnet boliger som har wc/bad felles med en eller flere andre boliger.

Eier-/leierforhold

Personer med råderett over boligen som de er bosatt i (eier, leier den e.l.), er regnet som boliginnehavere.

Boliginnehavere (f.eks. medlemmer av borettslag) med aksje eller andel som gir boret til boligen, er alltid regnet som leieboere med aksje/andel, også i de tilfelle det er betalt innskott som er høyere enn pålydende verdi av aksjen/andelen.

Leieboere med innskott er boliginnehavere som har betalt innskott (f.eks. obligasjonsinnskott) for å leie boligen, men ikke leieboere som bare har betalt forskott på husleie.

Boliginnehavere som disponerer boligen vederlagsfritt eller som kårbolig, er regnet som leieboere.

En boliginnehaver er regnet å disponere boligen som tjenestebolig når den er stilt til disposisjon i samband med tjenesteforhold på vilkår av at boligen må fraflyttes når tjenesteforholdet opphører, uten hensyn til om det betales husleie eller ikke. Boliger som boliginnehaveren har aksje, andel eller innskott i, er imidlertid aldri regnet som tjenestebolig.

Gjennomsnittstall

Boliger pr. hus er lik tallet på privatboliger i hus som er med i tellingen (inkl. ubebodde boliger og boliger med bare midlertidig tilstedeværende) dividert med tallet på hus som er med i tellingen.

Bebodde boliger pr. hus er lik tallet på privatboliger som er med i tellingen dividert med tallet på hus som er med i tellingen.

Rom pr. bolig er lik tallet på rom (inkl. kjøkken på 6 m² eller mer) i privatboliger som er med i tellingen dividert med tallet på disse boligene.

Bosatte pr. bolig er lik tallet på bosatte i privatboliger dividert med tallet på privatboliger som er med i tellingen.

Bosatte pr. rom er lik tallet på bosatte i privatboliger dividert med tallet på rom (inkl. kjøkken på 6 m² eller mer) i privatboliger som er med i tellingen.

5. INNDELINGEN I TELLINGSKRETSE

For områder som i 1960 tilhørte herredskommune, er kretsinnstillingen foretatt av Byrådet og etter de samme retningslinjer som i 1960-tellingen. Følgende hovedregler er lagt til grunn for innstillingen:

1. En tellingskrets bør være mest mulig ensartet når det gjelder kommunikasjonsforhold, næringsstruktur og befolkningsutvikling.

2. Kretsgrenser må ikke skjære sogne- eller kommunegrenser.

3. En krets skal bestå enten bare av ett tettbygd strøk, del av tettbygd strøk eller av spredtbygd strøk. Som tettbygd strøk regnes områder med minst 200 bosatte på tellings- tidspunktet og hvor avstanden mellom bolighusene som regel ikke overstiger 50 meter. En hussamling som ligger mer enn 50 meter fra en tettbebyggelse, er imidlertid regnet som en del av det tettbygde strøket dersom hussamlingen naturlig hører sammen med tettbebyggelsen. Andre områder er regnet som spredtbygde strøk og er delt videre opp i tellingskretser.

I 1970-tellingen er det for områder som i 1960 tilhørte herredskommune, bare foretatt følgende endringer i kretsinnstillingen som da ble brukt:

1. Når regulering av kommune- eller sognegrenser førte til at en 1960-krets falt inn under mer enn én kommune eller ett sogn i 1970, er kretsen delt videre opp slik at kretsgrenser ikke skjærer kommune- eller sognegrenser.

2. Grensene for tettbygde strøk (og dermed for tettbygde kretser) er justert i samsvar med bosettingen pr. 1. november 1970 etter reglene for avgrensning av disse strøkene.

3. I de tilfelle avgrensingen i 1960-tellingen av spredtbygde kretser ikke var i samsvar med reglene for kretsinnstilling, er grensene justert i 1970-tellingen.

Innstillingen i tellingskretser av områder som i 1960 tilhørte bykommune, er foretatt av folke- registrene i samråd med kommunale myndigheter. I flere tilfelle er kretsinnstillingen for disse om- rådene ikke den samme som i 1960-tellingen. I begge tellingene er imidlertid grensene fastlagt slik at de ikke skjærer kommune- eller sognegrenser og at en krets består enten bare av tettbygd strøk eller bare av spredtbygd strøk (avgrenset etter reglene som er nevnt ovenfor).

Tettbygde strøk i områder som i 1960 tilhørte herredskommune, er vanligvis ikke delt opp i flere kretser. Byområder er imidlertid alltid regnet til flere kretser.

I vedlegg 1 a er det gitt en kretsfortegnelse og i vedlegg 2 en kartskisse over kretsinn-
delingen. En oversikt som viser hvilke tellingskretser som inngår i de enkelte sogn, er gitt i ved-
legg 1 b.

6. Merknader til tabell 1

I tabell 1 har en generelt sett tatt sikte på å gi tall tilbake til 1801 etter kommuneinn-
delingen i 1970. Over et så langt tidsrom har det imidlertid skjedd så mange endringer i kommuneinn-
delingen at det for de fleste kommuner ikke kan gis en sammenliknbar tallserie for hele perioden.

I 1867 ble Sande eget herred ved utskilling fra Herø herred (senere Herøy). I 1905 ble Sande
herred delt i to herreder - Sande og Rovde. Mellom tellingen i 1960 og tellingen i 1970 er en del av
tidligere Rovde og en del av Herøy slått sammen med Sande. Resten av Rovde er overført til Vanylven
herred. I vedlegg 1 c er det gitt en oversikt som viser hvilke kommuner de enkelte tellingskretsene
i 1970-tellingen tilhørte i 1960.

TABELLER

1
 TABELL 1. FOLKEMENGDEN VED FOLKETELLINGENE 1801-1970

ÅR	FOLKE- MENGDEN	ÅR	FOLKE- MENGDEN	ÅR	FOLKE- MENGDEN	ÅR	FOLKE- MENGDEN	ÅR	FOLKE- MENGDEN	ÅR	FOLKE- MENGDEN
1801	1835	1865	1900	1930	1960 ..	3 490
1815	1845	1875	1910	1946	1970 ..	3 459
1825	1855	1890	1920	1950 ..	3 404		

I SE MERKNADER TIL TABELL 1 PÅ SIDE 14

TABELL 2. FOLKEMENGDEN ETTER KJØNN OG INNTÆKTSTAKERNES VIKTIGSTE KILDE TIL LIVSOPPHOLD OG NÆRING

VIKTIGSTE KILDE TIL LIVSOPPHOLD OG NÆRING	I ALT	MENN	KVIN- NER	INN- TEKTS- TAKERE	IKKE-INNTÆKTSTAKERE					
					I ALT	HUS- MØDRE	ANDRE			
							I ALT	AV DISSE:		UOPP- GITT
								UNDER 16 ÅR	16-24 ÅR	
I ALT	3 459	1 817	1 642	1 722	1 737	548	1 189	1 057	115	
INNTÆKT AV EGET ARBEID I ALT ..	2 711	1 495	1 216	1 131	1 580	484	1 096	990	102	
JORDBRUK OG SKOGBRUK M.V. ...	406	216	190	189	217	62	155	139	14	
FISKE M.V. OG HVALFANGST ...	638	362	276	229	409	115	294	270	22	
INDUSTRI M.V.	713	377	336	273	440	138	302	271	31	
BYGGE- OG ANLEGGSVIRKSOMHET .	252	149	103	88	164	52	112	94	18	
VAREHANDEL	92	44	48	56	36	12	24	21	3	
SAMFERDSEL	373	233	140	159	214	74	140	131	9	
TJENESTEYTNDE NÆRINGER	237	114	123	137	100	31	69	64	5	
UOPPGITT NÆRING	-	-	-	-	-	-	-	-	-	
PENSJON, TRYGD	651	275	376	526	125	60	65	53	6	
FORMUE, LÅN M.V.	41	27	14	34	7	3	4	4	-	
STIPEND M.V.	31	14	17	31	-	-	-	-	-	
UOPPGITT	25	6	19	-	25	1	24	10	7	

TABELL 3. PERSONER 16 ÅR OG OVER ETTER YRKESAKTIVITET, KJØNN OG ALDER

KJØNN OG ALDER	I ALT	UTEN YRKES- AKTI- VITET	MED YRKESAKTIVITET						UOPP- GITT
			ARBEIDSTID I TIMER					AV DISSE: HELDAGS- ARBEID	
			I ALT	UNDER 100	100- 499	500- 999	1 000 OG MER		
							I ALT		
I ALT	2 402	963	1 439	12	115	233	1 079	838	-
16-19	220	104	116	3	13	14	86	50	-
20-24	241	63	178	-	14	17	147	106	-
25-59	1 286	359	927	6	52	148	721	605	-
60-66	213	96	117	-	9	22	86	55	-
67-69	102	61	41	-	11	7	23	15	-
70 OG OVER	340	280	60	3	16	25	16	7	-
MENN I ALT	1 266	260	1 006	6	42	55	903	757	-
16-19	121	49	72	1	8	6	57	34	-
20-24	152	12	140	-	7	8	125	91	-
25-59	677	31	646	3	9	15	619	561	-
60-66	104	30	74	-	4	3	67	50	-
67-69	45	18	27	-	3	3	21	14	-
70 OG OVER	167	120	47	2	11	20	14	7	-
KVINNER I ALT	1 136	703	433	6	73	178	176	81	-
16-19 I ALT	99	55	44	2	5	8	29	16	-
AV DISSE: GIFTE ...	8	7	1	:	:	:	:	:	-
20-24 I ALT	89	51	38	-	7	9	22	15	-
AV DISSE: GIFTE ...	51	38	13	-	1	3	9	4	-
25-59 I ALT	609	328	281	3	43	133	102	44	-
AV DISSE: GIFTE ...	536	293	243	3	40	124	76	27	-
60-66	109	66	43	-	5	19	19	5	-
67-69	57	43	14	-	8	4	2	1	-
70 OG OVER	173	160	13	1	5	5	2	-	-

TABELL 4. PERSONER 16 ÅR OG OVER MED MINST 100 ARBEIDSTIMER ETTER YRKESSTATUS, ARBEIDSTID, KJØNN OG NÆRING/YRKESOMRÅDE

NÆRING/YRKESOMRÅDE	AV DISSE:			MENN	KVIN- NER	ARBEIDSTID I TIMER					
	I ALT	AN- SATTE	SELV- STEN- DIGE			100-999			1 000 OG MER		
						I ALT	MENN	KVIN- NER	I ALT	MENN	KVIN- NER
I ALT	1 427	913	261	1 000	427	348	97	251	1 079	903	176

NÆRING											
JORDBRUK	395	4	148	170	225	219	42	177	176	128	48
SKOGBRUK M.V.	-	-	-	-	-	-	-	-	-	-	-
FISKE M.V., HVALFANGST	234	186	48	234	-	10	10	-	224	224	-
BERGVERKSDRIFT M.V. ...	7	7	-	7	-	2	2	-	5	5	-
INDUSTRI	282	263	18	230	52	35	12	23	247	218	29
BYGGE- OG ANLEGGSVIRKS.	93	71	22	92	1	7	:	:	86	:	:
KRAFT-, VANNFORS. M.V.	9	9	-	9	-	1	1	-	8	8	-
VAREHANDEL	63	44	10	28	35	10	2	8	53	26	27
FINANSINSTITUSJONER ...	12	12	-	9	3	1	1	-	11	8	3
EIENDOMSDRIFT	-	-	-	-	-	-	-	-	-	-	-
SJØTRANSPORT	121	117	4	116	5	12	11	1	109	105	4
ANNEN SAMFERDSEL	52	45	7	37	15	7	3	4	45	34	11
OFF. ADM. OG FORSVAR ..	35	35	-	33	2	2	:	:	33	:	:
OFF. OG PRIV. TJ.YTING	94	92	2	33	61	32	4	28	62	29	33
LØNT HUSARBEID	18	18	-	-	18	5	-	5	13	-	13
ANNEN TJENESTEYTING ...	12	10	2	2	10	5	:	:	7	:	:
UOPPGITT	-	-	-	-	-	-	-	-	-	-	-

I											
YRKESOMRÅDE											
TEKNISK, VITENSKAPELIG, HUMANISTISK OG KUNST-											
NERISK ARBEID I ALT ...	77	75	2	39	38	18	4	14	59	35	24
TEKNISK ARBEID	6	6	-	6	-	-	-	-	6	6	-
MEDISINSK ARBEID	3	2	1	3	-	-	-	-	3	3	-
SYKEPLEIE- OG ANNET PLEIEARBEID	15	15	-	1	14	5	:	:	10	:	:
PEDAGOGISK ARBEID ...	43	43	-	23	20	11	3	8	32	20	12
ADM.- OG FORVALTNINGS- ARB., BEDR.- OG ORGANI- SASJONSLEDELSE I ALT ..	26	14	12	26	-	-	-	-	26	26	-
OFFENTLIG ADM.- OG FORVALTNINGSARBEID ..	4	4	-	4	-	-	-	-	4	4	-
BEDR. OG ORG.LEDELSE	22	10	12	22	-	-	-	-	22	22	-
KONTORARBEID	32	32	-	19	13	4	2	2	28	17	11
HANDELSARBEID I ALT ...	61	42	10	27	34	:	3	:	:	24	:
GROSSISTER OG DETALJISTER	9	-	9	8	1	:	1	:	:	7	:
HANDELSARB. FRA KONT. OG DETALJHANDELSARB.	49	40	-	16	33	9	2	7	40	14	26
JORDBRUKS-, SKOGBRUKS- OG FISKEARBEID	598	159	196	373	225	228	51	177	370	322	48
GRUVE- OG SPRENGNINGS- ARBEID M.M.	8	8	-	8	-	2	2	-	6	6	-
TRANSPORT- OG KOMMUNI- KASJONSARBEID I ALT ...	183	172	11	169	14	17	13	4	166	156	10
VEGTRAFIKKARBEID ...	29	22	7	29	-	1	1	-	28	28	-
POST- OG TELEKOM.ARB.	26	26	-	13	13	5	2	3	21	11	10
INDUSTRI-, BYGGE- OG ANLEGG SARBEID I ALT ...	340	310	29	296	44	40	19	21	300	277	23
JERN- OG MET.VAREARB.	111	107	4	110	1	3	:	:	108	:	:
ELEKTROARBEID	21	20	1	20	1	1	:	:	20	:	:
TREARBEID	64	51	13	64	-	5	5	-	59	59	-
NÆRINGSMIDDELARBEID .	48	45	2	20	28	20	1	19	28	19	9
KJEMISK PROSESSAR- BEID, TREFOREDLINGS- OG PAPIRARBEID	18	18	-	18	-	2	2	-	16	16	-
LASTE-, LOSSE- OG LAGERARBEID	5	5	-	5	-	-	-	-	5	5	-
SERVICEARBEID I ALT ...	80	79	1	21	59	27	1	26	53	20	33
HOTELL- OG RESTAU- RANTARBEID, HUSARBEID VAKTMESTER- OG	44	44	-	19	25	8	:	:	36	:	:
RENGJØRINGSARBEID ...	25	25	-	1	24	15	:	:	10	:	:
MILITÆRT ARBEID	22	22	-	22	-	2	2	-	20	20	-
UOPPGITT	-	-	-	-	-	-	-	-	-	-	-

I BARE ET UTVALG AV YRKESOMRÅDER ER SPESIFISERT

TABELL 5. PERSONER 16-69 ÅR ETTER YRKESAKTIVITET, KJØNN OG HØYESTE UTDANNING

KJØNN OG HØYESTE UTDANNING	I ALT	UTEN YRKESAKTIVITET, ARBEIDST. UNDER 100 TIMER ELLER UOPPGITT			MED 100 ARBEIDSTIMER ELLER MER					
		I ALT	AV DISSE:		I ALT	100-499 TIMER		500-999 TIMER		1 000 TIMER OG MER
			I ALT	ELEVER, STU-DENTER		I ALT	AV DISSE: ELEVER, STU-DENTER	I ALT	AV DISSE: ELEVER, STU-DENTER	
I ALT	2 062	692	119	1 370	99	21	208	25	1 063	
MENN I ALT	1 099	144	66	955	31	15	35	14	889	
UNGDOMSSKOLENIVA, 7-9 ÅR, I ALT ..	841	103	32	738	16	3	20	3	702	
7-ÅRIG FOLKESKOLE	441	50	1	391	12	-	8	-	371	
ALLMENT FAGFELT ELLERS	178	34	27	144	3	3	5	1	136	
ADMINISTRASJON OG ØKONOMI	43	5	-	38	-	-	-	-	38	
INDUSTRI, HÅNDVERK OG TEKNIKK ..	99	9	4	90	-	-	6	2	84	
SAMFERDSEL	27	1	-	26	-	-	-	-	26	
JORDBRUK, SKOGBRUK OG FISKE	35	-	-	35	1	-	1	-	33	
TJENESTEYTING OG FORSVAR	18	4	-	14	-	-	-	-	14	
GYMNASNIVA I, 10 ÅR, I ALT	150	29	26	121	8	7	8	7	105	
ALLMENT FAGFELT	72	25	25	47	8	7	2	2	37	
ADMINISTRASJON OG ØKONOMI	4	-	-	4	-	-	1	1	3	
INDUSTRI, HÅNDVERK OG TEKNIKK ..	13	-	-	13	-	-	1	1	12	
SAMFERDSEL	51	3	1	48	-	-	4	3	44	
JORDBRUK, SKOGBRUK OG FISKE	3	-	-	3	-	-	-	-	3	
TJENESTEYTING OG FORSVAR	7	1	-	6	-	-	-	-	6	
GYMNASNIVA II,III, 11-12 ÅR, I ALT	72	9	8	63	5	3	6	3	52	
ALLMENT FAGFELT	27	9	8	18	3	2	4	3	11	
ADMINISTRASJON OG ØKONOMI	-	-	-	-	-	-	-	-	-	
INDUSTRI, HÅNDVERK OG TEKNIKK ..	12	-	-	12	1	-	2	-	9	
SAMFERDSEL	30	-	-	30	1	1	-	-	29	
HELSEVERN	-	-	-	-	-	-	-	-	-	
UNIVERSITETS- OG HØGSKOLENIVA I, 13-14 ÅR, I ALT	22	-	-	22	2	2	1	1	19	
UNDERVISNING	15	-	-	15	2	2	-	-	13	
NATURVITENSKAP OG TEKNIKK	5	-	-	5	-	-	-	-	5	
UNIVERSITETS-, HØGSKOLENIVA II,III OG FORSKERNIVA, OVER 14 ÅR, I ALT	11	-	-	11	-	-	-	-	11	
UNDERVISNING	3	-	-	3	-	-	-	-	3	
UOPPGITT ELLER INGEN UTDANNING ...	3	3	-	-	-	-	-	-	-	
KVINNER I ALT	963	548	53	415	68	6	173	11	174	
UNGDOMSSKOLENIVA, 7-9 ÅR, I ALT ..	825	471	25	354	60	1	154	4	140	
7-ÅRIG FOLKESKOLE	478	273	-	205	37	-	104	-	64	
ALLMENT FAGFELT ELLERS	201	121	23	80	10	1	30	3	40	
ADMINISTRASJON OG ØKONOMI	27	18	-	9	1	-	2	-	6	
INDUSTRI, HÅNDVERK OG TEKNIKK ..	27	11	-	16	4	-	4	1	8	
SAMFERDSEL	-	-	-	-	-	-	-	-	-	
HELSEVERN	4	1	-	3	1	-	-	-	2	
TJENESTEYTING OG FORSVAR	86	45	2	41	7	-	14	-	20	
GYMNASNIVA I, 10 ÅR, I ALT	84	52	21	32	2	1	10	2	20	
ALLMENT FAGFELT	77	48	21	29	2	1	10	2	17	
ADMINISTRASJON OG ØKONOMI	-	-	-	-	-	-	-	-	-	
TJENESTEYTING OG FORSVAR	-	-	-	-	-	-	-	-	-	
GYMNASNIVA II,III, 11-12 ÅR, I ALT	35	20	6	15	4	2	8	5	3	
ALLMENT FAGFELT	16	10	6	6	1	1	4	4	1	
ADMINISTRASJON OG ØKONOMI	-	-	-	-	-	-	-	-	-	
SAMFERDSEL	-	-	-	-	-	-	-	-	-	
HELSEVERN	14	8	-	6	2	-	2	-	2	
TJENESTEYTING OG FORSVAR	-	-	-	-	-	-	-	-	-	
UNIVERSITETS- OG HØGSKOLENIVA I, 13-14 ÅR, I ALT	16	4	-	12	2	2	1	-	9	
UNDERVISNING	11	1	-	10	2	2	1	-	7	
NATURVITENSKAP OG TEKNIKK	-	-	-	-	-	-	-	-	-	
UNIVERSITETS-, HØGSKOLENIVA II,III OG FORSKERNIVA, OVER 14 ÅR, I ALT	3	1	1	2	:	-	-	-	:	
UNDERVISNING	3	1	1	2	:	-	-	-	:	
ADMINISTRASJON, ØKONOMI, SAMFUNNSVITENSKAP OG JUS	-	-	-	-	-	-	-	-	-	
NATURVITENSKAP OG TEKNIKK	-	-	-	-	-	-	-	-	-	
UOPPGITT ELLER INGEN UTDANNING ...	-	-	-	-	-	-	-	-	-	

1 BARE ET UTVALG AV FAGOMRÅDER ER SPESIFISERT UNDER DE ENKELTE UTDANNINGSNIVAER

TABELL 6. YRKESAKTIVE, SKOLEELEVER OG STUDENTER 16 ÅR OG OVER ETTER KJØNN OG ARBEIDS-/SKOLE-/STUDIESTED PR. 1. NOVEMBER 1970

ARBEIDS-/SKOLE-/STUDIESTED	I ALT	1			2		
		YRKESAKTIVE			SKOLEELEVER OG STUDENTER		
		I ALT	MENN	KVINNER	I ALT	MENN	KVINNER
I ALT	1 491	1 330	924	406	161	100	61
I KOMMUNEN	848	847	479	368	1	1	-
HERØY	78	71	50	21	7	4	3
ULSTEIN	63	29	29	-	34	19	15
ALESUND	49	21	16	5	28	22	6
VOLDA	28	2	-	2	26	14	12
VANYLVEN	21	11	11	-	10	8	2
HAREID	9	3	2	1	6	4	2
ANDRE KOMMUNER I FYLKET	26	8	5	3	18	10	8
ANDRE KOMMUNER UTENFOR FYLKET ...	44	13	11	2	31	18	13
ANNET STED	325	325	321	4	-	-	-

1 EKSKL. PERSONER SOM AVTJENTE VERNEPLIKTSTJENESTE OG YRKESAKTIVE SOM IKKE HAR OPPGITT ARBEIDSSTED

2 EKSKL. SKOLEELEVER OG STUDENTER SOM IKKE HAR OPPGITT SKOLE-/STUDIESTED

TABELL 7. FAMILIER OG PERSONER ETTER FAMILIETYPPE OG HUSHOLDNINGSTYPE

HUSHOLDNINGSTYPE	I ALT		FAMILIER MED TO ELLER FLERE PERSONER							
	FAMI- LIER	PER- SONER	FAMI- LIER MED EN PER- SON	I ALT		EKTE- PAR UTEN UGIFTE BARN	EKTEPAR MED UGIFTE BARN		MOR ELLER FAR MED UGIFTE BARN	
				FAMI- LIER	PER- SONER		FAMI- LIER	PER- SONER	FAMI- LIER	PER- SONER
I ALT	1 152	3 459	303	849	3 156	189	576	2 566	84	212
PRIVATHUSHOLDNING I ALT ..	1 136	3 442	288	848	3 154	188	576	2 566	84	212
MED EN FAMILIE	891	2 967	144	747	2 823	167	517	2 325	63	164
MED TO FAMILIER	200	391	112	88	279	20	50	198	18	41
MED FLERE FAMILIER	45	84	32	13	52	1	9	43	3	7
FELLESHUSHOLDNING	12	13	11	1	2	1	-	-	-	-
ANNEN HUSHOLDNING	4	4	4	-	-	-	-	-	-	-

TABELL 8. PERSONER 16 ÅR OG OVER MED EGEN BOLIG ETTER ALDER, EKTESKAPELIG STATUS OG KJØNN

EKTESKAPELIG STATUS OG KJØNN	I ALT	ALDER									
		16-19	20-24	25-29	30-39	40-49	50-59	60-69	70-79	80 OG OVER	
PERSONER 16 ÅR OG OVER I ALT ...	2 402	220	241	181	350	371	384	315	240	100	
AV DISSE: MED EGEN BOLIG	1 755	7	80	115	290	338	358	292	209	66	
MENN I ALT	1 266	121	152	97	183	201	196	149	120	47	
AV DISSE: MED EGEN BOLIG	854	-	25	47	137	176	181	140	112	36	
KVINNER I ALT	1 136	99	89	84	167	170	188	166	120	53	
AV DISSE: MED EGEN BOLIG	901	7	55	68	153	162	177	152	97	30	
UGIFTE I ALT	647	212	162	58	58	45	47	29	24	12	
AV DISSE: MED EGEN BOLIG	93	2	11	2	6	17	22	15	13	5	
MENN I ALT	437	121	125	44	47	36	33	18	9	4	
AV DISSE: MED EGEN BOLIG	65	-	3	1	6	14	19	11	8	3	
KVINNER I ALT	210	91	37	14	11	9	14	11	15	8	
AV DISSE: MED EGEN BOLIG	28	2	8	1	-	3	3	4	5	2	
GIFTE OG SEPARERTE I ALT	1 545	8	79	120	288	318	316	238	147	31	
AV DISSE: MED EGEN BOLIG	1 506	5	69	112	281	314	316	236	144	29	
MENN I ALT	773	-	27	51	134	162	159	125	93	22	
AV DISSE: MED EGEN BOLIG	751	-	22	46	130	159	159	123	91	21	
KVINNER I ALT	772	8	52	69	154	156	157	113	54	9	
AV DISSE: MED EGEN BOLIG	755	5	47	66	151	155	157	113	53	8	
FØR GIFTE I ALT	210	-	-	3	4	8	21	48	69	57	
AV DISSE: MED EGEN BOLIG	156	-	-	1	3	7	20	41	52	32	
MENN I ALT	56	-	-	2	2	3	4	6	18	21	
AV DISSE: MED EGEN BOLIG	38	-	-	-	1	3	3	6	13	12	
KVINNER I ALT	154	-	-	1	2	5	17	42	51	36	
AV DISSE: MED EGEN BOLIG	118	-	-	1	2	4	17	35	39	20	

TABELL 9. HUS, BOLIGER, ROM OG BOSATTE ETTER HUSTYPE

	PERMANENT BOLIGBYGG										PRO- VI- SOR- BO- LIG- BYGG	FOR- RET- NING- BYGG M.V.	BYGG FOR- FEL- LES- HUS- HOLD- NING	UOPP- GITT HUS- TYPE
	I ALT	I ALT	VA- NING- HUS TIL GARDS- DRIFT	FRITT- LIGG- ENDE BOLIG	ENE- BOLIG I REKKE, KJEDE, M.V.	ANNEN ENE- BOLIG	HORI- SON- DELT TO- MANN- BOLIG	ANNET SMÅHUS	BLOKK	ROM				
HUS	836		407	346	3	-	44	20	1	1	13	1	-	
BOLIGER I ALT ...	1 032	1 005	523	346	3	-	88	42	3	1	23	3	-	
AV DISSE: BEBODDE	1 005	983	508	346	3	-	88	36	2	1	18	3	-	
ROM	5 397	5 318	2 749	2 027	21	-	355	162	4	2	74	3	-	
BOSATTE	3 442	:	1 664	1 342	8	-	258	102	:	:	60	:	-	
BOLIGER PR. HUS .	1,2	1,2	1,3	1,0	1,0	-	2,0	2,1	3,0	1,0	1,8	3,0	-	
ROM PR. BOLIG ...	5,4	5,4	5,4	5,9	7,0	-	4,0	4,5	2,0	2,0	4,1	1,0	-	
BOSATTE PR. BOLIG	3,4	:	3,3	3,9	2,7	-	2,9	2,8	:	:	3,3	:	-	
BOSATTE PR. ROM .	0,6	:	0,6	0,7	0,4	-	0,7	0,6	:	:	0,8	:	-	

TABELL 10. BEBODDE BOLIGER ETTER HUSTYPE OG BYGGEAR, OG HUS, ROM OG BOSATTE ETTER HUSETS BYGGEAR

HUSETS BYGGEAR	HUS	BEBODDE BOLIGER						ROM	BOSATTE	BE- BOD- DE BO- LIG- PR. HUS	BOSATTE			
		I ALT	I PERMANENTE BOLIGBYGG			I ANDRE BYGG	ROM				BOSATTE	PR. BO- LIG	PR. BO- LIG	PR. ROM
			I ALT	I VÅNING- HUS I TILKN. TIL GARDSDRIFT OG I FRITTL. OG ENEBOLIGER	I ANDRE ENE- OG TO- MANN- BOLIGER									
I ALT	836	1 005	983	854	127	2	22	5 397	3 442	1,2	5,4	3,4	0,6	
1900 OG FØR	146	170	169	165	4	-	1	884	478	1,2	5,2	2,8	0,5	
1901-1910	60	74	74	70	4	-	-	385	206	1,2	5,2	2,8	0,5	
1911-1920	94	114	112	104	8	-	2	609	372	1,2	5,3	3,3	0,6	
1921-1930	67	87	87	81	6	-	-	480	272	1,3	5,5	3,1	0,6	
1931-1940	66	87	84	65	19	-	3	404	255	1,3	4,6	2,9	0,6	
1941-1945	5	6	6	6	-	-	-	32	20	1,2	5,3	3,3	0,6	
1946-1950	80	105	102	73	29	-	3	558	330	1,3	5,3	3,1	0,6	
1951-1960	181	212	203	162	39	2	9	1 205	841	1,2	5,7	4,0	0,7	
1961-1970	137	150	146	128	18	-	4	840	668	1,1	5,6	4,5	0,8	
UOPPGITT	-	-	-	-	-	-	-	-	-	-	-	-	-	

TABELL 11. BEBODDE BOLIGER ETTER HUSTYPE OG TALLET PÅ ROM, OG BOSATTE ETTER TALLET PÅ ROM I BOLIGEN

TALLET PÅ ROM, EKSKL. KJØKKEN	BEBODDE BOLIGER						I ANDRE BYGG	I ALT	PR. ROM
	I ALT	I PERMANENTE BOLIGBYGG			I BLOKKER	ROM			
		I ALT	I VÅNING- HUS I TILKN. TIL GARDSDRIFT OG I FRITTL. ENEBOLIGER	I ANDRE ENE- OG TO- MANN- BOLIGER OG SMÅHUS					
I ALT	1 005	983	854	127	2	22	3 442	0,6	
0 ROM ELLER UOPPGITT ..	-	-	-	-	-	-	-	-	
1 ROM I ALT	37	30	16	13	1	7	45	0,7	
MED KJØKKEN I ALT ...	34	30	16	13	1	4	42	0,7	
UNDER 6 KVM.	6	3	2	-	1	3	8	1,3	
6 KVM. OG MER	28	27	14	13	-	1	34	0,6	
UTEN KJØKKEN	3	-	-	-	-	3	3	1,0	
2 ROM I ALT	127	125	84	40	1	2	304	0,8	
MED KJØKKEN	127	125	84	40	1	2	304	0,8	
UTEN KJØKKEN	-	-	-	-	-	-	-	-	
3 ROM	144	139	112	27	-	5	401	0,7	
4 ROM	223	219	201	18	-	4	735	0,7	
5 ROM	219	216	200	16	-	3	847	0,6	
6 ROM	135	134	126	8	-	1	543	0,6	
7 ROM	80	80	78	2	-	-	390	0,6	
8 ROM OG MER	40	40	37	3	-	-	177	0,5	

TABELL 12. BEBODDE BOLIGER, ROM OG BOSATTE ETTER BOLIGTETTHET

	I ALT	BOSATTE PR. ROM, INKL. KJØKKEN PÅ 6 KVM. OG MER									0 ROM ELLER UOPP- GITT
		UNDER	0,25-	0,50-	0,75-	1,00-	1,25-	1,50-	1,75-	2,00	
		0,25	0,49	0,74	0,99	1,24	1,49	1,74	1,99	OG MER	
BEBODDE BOLIGER	1 005	57	249	327	153	152	43	16	2	6	-
ROM	5 397	357	1 430	1 728	901	706	194	55	10	16	-
BOSATTE	3 442	65	502	1 015	732	734	254	88	18	34	-
ROM PR. BOLIG	5,4	6,3	5,7	5,3	5,9	4,6	4,5	3,4	5,0	2,7	-
BOSATTE PR. BOLIG	3,4	1,1	2,0	3,1	4,8	4,8	5,9	5,5	9,0	5,7	-

TABELL 13. BEBODDE BOLIGER, ROM OG BOSATTE ETTER BOLIGENS UTSTYR

	I ALT	INNLAGT VANN I HUSET								IKKE INN- LAGT VANN I HUSET	UOPP- GITT
		EGET WC		FELLES WC		EGET ELLER FELLES WC OG UTEN BAD		UTEN WC			
		EGET	FELLES	EGET	FELLES	EGET	UTEN	EGET	UTEN		
		BAD	BAD	BAD	BAD	ELLER FELLES BAD	BAD	BAD	BAD		
BEBODDE BOLIGER	1 005	982	526	28	6	66	119	24	213	23	-
ROM	5 397	5 296	3 155	92	27	242	579	133	1 068	101	-
BOSATTE	3 442	3 396	2 077	79	20	162	357	80	621	46	-
ROM PR. BOLIG	5,4	5,4	6,0	3,3	4,5	3,7	4,9	5,5	5,0	4,4	-
BOSATTE PR. BOLIG	3,4	3,5	3,9	2,8	3,3	2,5	3,0	3,3	2,9	2,0	-
BOSATTE PR. ROM	0,6	0,6	0,7	0,9	0,7	0,7	0,6	0,6	0,6	0,5	-

TABELL 14. BEBODDE BOLIGER, ROM OG BOSATTE ETTER EIER-/LEIERFORHOLDET TIL BOLIGEN

	I ALT	BOLIGINNEHAVEREN DISPONERER BOLIGEN SOM							TJEN- ESTE- ELLER FOR- PAK- TER- BOLIG	UOPP- GITT	
		EIER	LEIEBOER								
			MED AKSJE/ANDEL			UTEN AKSJE/ANDEL					
			I ALT	MED INN- SKOTT	UTEN INN- SKOTT	I ALT	MED INN- SKOTT	UTEN INN- SKOTT			
BEBODDE BOLIGER ...	1 005	780	209	-	-	-	209	8	201	16	-
ROM	5 397	4 586	735	-	-	-	735	26	709	76	-
BOSATTE	3 442	2 895	499	-	-	-	499	23	476	48	-
ROM PR. BOLIG	5,4	5,9	3,5	-	-	-	3,5	3,3	3,5	4,8	-
BOSATTE PR. BOLIG .	3,4	3,7	2,4	-	-	-	2,4	2,9	2,4	3,0	-
BOSATTE PR. ROM ...	0,6	0,6	0,7	-	-	-	0,7	0,9	0,7	0,6	-

TABELL 15. FOLKEMENGDEN ETTER ALDER, KJØNN OG TELLINGSKRETS

TELLINGSKRETS OG KJØNN	I ALT	ALDER									
		UNDER 7	7-15	16-19	20-24	25-29	30-39	40-49	50-59	60-69	70 OG OVER
KOMMUNEN I ALT	3 459	453	604	220	241	181	350	371	384	315	340
MENN I ALT	1 817	244	307	121	152	97	183	201	196	149	167
UGIFTE	988	244	307	121	125	44	47	36	33	18	13
GIFTE OG SEPARERTE	773	-	-	-	27	51	134	162	159	125	115
FØR GIFTE	56	-	-	-	-	2	2	3	4	6	39
KVINNER I ALT	1 642	209	297	99	89	84	167	170	188	166	173
UGIFTE	716	209	297	91	37	14	11	9	14	11	23
GIFTE OG SEPARERTE	772	-	-	8	52	69	154	156	157	113	63
FØR GIFTE	154	-	-	-	-	1	2	5	17	42	87
01 GJERDSVIKA	405	64	60	27	35	25	41	34	47	34	38
MENN	223	35	33	21	21	13	23	16	26	15	20
KVINNER	182	29	27	6	14	12	18	18	21	19	18
02 HAUGSBYGDA	426	49	103	24	25	25	36	57	43	32	32
MENN	220	26	53	14	14	16	13	36	21	14	13
KVINNER	206	23	50	10	11	9	23	21	22	18	19
03 VÅGEN	397	55	60	17	28	19	47	38	42	38	53
MENN	200	28	28	11	17	8	24	20	21	16	27
KVINNER	197	27	32	6	11	11	23	18	21	22	26
04 SØRBRANDAL	139	13	16	10	11	8	11	13	21	20	16
MENN	71	7	5	7	8	5	5	7	9	11	7
KVINNER	68	6	11	3	3	3	6	6	12	9	9
05 HAKALLESTRAND	308	35	42	24	23	19	25	24	53	35	28
MENN	170	22	27	13	13	13	13	10	27	18	14
KVINNER	138	13	15	11	10	6	12	14	26	17	14
06 HALLEBYGDA	101	6	10	7	8	3	7	7	19	15	19
MENN	55	5	6	3	8	2	3	3	8	9	8
KVINNER	46	1	4	4	-	1	4	4	11	6	11
07 SØRE KVAMSØY	213	25	39	18	17	7	16	26	23	25	17
MENN	114	17	21	8	12	4	8	11	12	13	8
KVINNER	99	8	18	10	5	3	8	15	11	12	9
08 NORDRE KVAMSØY	309	43	66	25	18	10	28	41	25	21	32
MENN	162	25	31	11	12	5	15	22	16	7	18
KVINNER	147	18	35	14	6	5	13	19	9	14	14
09 SØRE SANDSØY	270	35	58	10	14	9	36	29	27	25	27
MENN	154	18	38	4	11	3	20	18	14	13	15
KVINNER	116	17	20	6	3	6	16	11	13	12	12
10 NORDRE SANDSØY	254	30	36	18	20	14	32	29	22	29	24
MENN	126	13	13	12	14	7	17	17	10	11	12
KVINNER	128	17	23	6	6	7	15	12	12	18	12
11 SKREDESTRANDA	190	23	44	9	13	9	21	29	16	9	17
MENN	99	10	21	3	8	5	12	16	8	4	12
KVINNER	91	13	23	6	5	4	9	13	8	5	5
12 DALEBYGDA	418	71	65	29	25	32	48	40	43	30	35
MENN	206	36	26	13	11	16	29	24	22	16	13
KVINNER	212	35	39	16	14	16	19	16	21	14	22
13 LEIKANGER	25	2	5	2	2	1	2	4	3	2	2
MENN	15	1	5	1	2	-	1	1	2	2	-
KVINNER	10	1	-	1	-	1	1	3	1	-	2
UTEN FAST BOPEL I ALT	4	2	-	-	2	-	-	-	-	-	-
MENN	2	1	-	-	1	-	-	-	-	-	-
KVINNER	2	1	-	-	1	-	-	-	-	-	-

TABELL 16. PERSONER 16 ÅR OG OVER ETTER VIKTIGSTE KILDE TIL LIVSOPPHOLD, NERING, KJØNN OG TELLINGSKRETS

VIKTIGSTE KILDE TIL LIVSOPPHOLD											
INNTEKT AV EGET ARBEID											
TELLINGSKRETS OG KJØNN	I ALT	NERING							PEN- SJON, TRYGD	FOR- MUE, LAN, STI- PEND M.V.	HUSAR- BEID I HJEM- MET, FORSØR- GET
		I ALT	JORD- SKOG- BRUK, FISKE M.V., HVAL- FANGST	INDU- STRI M.V., BYGGE- OG ANL. VIRK- SOMHET	VARE- HANDEL	SAM- FERD- SEL	TJEN- ESTE- YTENDE NÆR- INGER	UOPP- GITT			
KOMMUNEN I ALT	2 402	1 131	418	361	56	159	137	-	526	65	680
MENN	1 266	927	361	325	26	143	72	-	240	39	60
KVINNER	1 136	204	57	36	30	16	65	-	286	26	620
01 GJERDSVIKA	281	135	41	64	4	15	11	-	52	6	88
MENN	155	112	34	54	2	14	8	-	28	3	12
KVINNER	126	23	7	10	2	1	3	-	24	3	76
02 HAUGSBYGDA	274	125	42	53	5	17	8	-	55	4	90
MENN	141	110	38	50	4	14	4	-	22	2	7
KVINNER	133	15	4	3	1	3	4	-	33	2	83
03 VÅGEN	282	107	31	44	5	20	7	-	97	6	72
MENN	144	85	23	37	4	19	2	-	46	5	8
KVINNER	138	22	8	7	1	1	5	-	51	1	64
04 SØRBRANDAL	110	54	21	13	4	8	8	-	21	5	30
MENN	59	43	15	13	3	8	4	-	8	3	5
KVINNER	51	11	6	-	1	-	4	-	13	2	25
05 HAKALLESTRAND	231	111	39	34	5	14	19	-	53	5	62
MENN	121	88	31	33	3	13	8	-	22	3	8
KVINNER	110	23	8	1	2	1	11	-	31	2	54
06 HALLEBYGDA	85	40	18	14	1	3	4	-	20	6	19
MENN	44	33	14	14	1	2	2	-	6	3	7
KVINNER	41	7	4	-	-	1	2	-	14	3	17
07 SØRE KVAMSØY	149	79	47	11	6	7	8	-	27	6	37
MENN	76	60	40	10	2	6	2	-	10	4	2
KVINNER	73	19	7	1	4	1	6	-	17	2	35
08 NORDRE KVAMSØY	200	89	53	16	5	9	6	-	39	3	69
MENN	106	79	51	15	1	8	4	-	20	2	5
KVINNER	94	10	2	1	4	1	2	-	19	1	64
09 SØRE SANDSØY	177	95	54	21	2	7	11	-	37	3	42
MENN	98	77	47	17	1	7	5	-	18	2	1
KVINNER	79	18	7	4	1	-	6	-	19	1	41
10 NORDRE SANDSØY	188	88	48	21	6	10	3	-	40	5	55
MENN	100	73	46	16	2	8	1	-	19	3	5
KVINNER	88	15	2	5	4	2	2	-	21	2	50
11 SKREDESTRANDA	123	59	7	24	1	16	11	-	23	3	38
MENN	68	53	7	22	-	16	8	-	12	2	1
KVINNER	55	6	-	2	1	-	3	-	11	1	37
12 DALEBYGDA	282	138	12	43	11	33	39	-	59	13	72
MENN	144	106	12	41	2	28	23	-	28	7	3
KVINNER	138	32	-	2	9	5	16	-	31	6	69
13 LEIKANGER	18	10	5	2	1	-	2	-	3	-	5
MENN	9	7	3	2	1	-	1	-	1	-	1
KVINNER	9	3	2	-	-	-	1	-	2	-	4
UTEN FAST BOPEL I ALT	2	1	-	1	-	-	-	-	-	-	1
MENN	1	1	-	1	-	-	-	-	-	-	-
KVINNER	1	-	-	-	-	-	-	-	-	-	1

TABELL 17. HOVEDTALL FOR HUS OG BEBODDE BOLIGER I DE ENKELTE TELLINGSKRETSE

TELLINGSKRETS	HUS				BEBODDE BOLIGER							BO- SAT- TE PR. ROM	
	AV DISSE:				AV DISSE MED:								
	I ALT	VAN.HUS	BYGGEÅR		I ALT	INNLAGT VANN I HUSET	EGET OG BAD	WC EGET BAD	WC OG BAD ELLERS	EGET	EGET		BO- SAT- TE PR. ROM
		TILKN. GARDS- DRIFT, FRITTL. ENEBOL.	1946-	1961-						ELLER WC OG BAD	ELLER WC OG BAD		
KOMMUNEN I ALT	836	753	261	137	1 005	982	526	100	119	24	0,6		
01 GJERDSVIKA	97	85	37	13	120	117	75	13	10	1	0,6		
02 HAUGSBYGDA	105	95	48	17	120	118	67	8	25	1	0,7		
03 VÅGEN	101	93	27	16	125	124	69	14	8	1	0,6		
04 SØRBRANDAL	38	35	7	5	46	44	24	9	1	2	0,6		
05 HAKALLESTRAND	84	77	22	12	99	96	40	9	14	3	0,6		
06 HALLEBYGDA	27	27	4	2	34	33	5	2	2	4	0,6		
07 SØRE KVAMSØY	52	49	10	10	58	56	31	2	5	1	0,7		
08 NØRDRE KVAMSØY	61	53	19	10	75	74	47	8	5	2	0,8		
09 SØRE SANDSØY	63	61	14	9	73	70	38	5	6	-	0,6		
10 NØRDRE SANDSØY	62	56	25	9	77	77	37	5	16	2	0,6		
11 SKREDESTRANDA	44	40	16	6	51	49	24	7	4	4	0,7		
12 DALEBYGDA	96	76	29	28	120	117	69	11	22	3	0,7		
13 LEIKANGER	6	6	3	-	7	7	-	-	1	-	0,7		

a. KRETSTFORTEGNELSE

Krets- nr.	Navnet på kretsen	Krets- type ¹⁾	Omfang (Eiendommer med bebodde hus)
0	Uten fast bopel	0	..
1	Gjerdsvika	S	Gnr. 1-6, 8 og 9.
2	Haugsbygda	S	Gnr. 10-15.
3	Vågen	S	Gnr. 16 - 18 og 20 - 24.
4	Sørbrandal	S	Gnr. 31, 32 og 34-38.
5	Hakallestrand	S	Gnr. 39-52.
6	Hallebygda	S	Gnr. 25 - 30.
7	Søre Kvamsøy	S	Gnr. 53, gnr. 54 bnr. 1, 5-7, 9, 11, 14, 20, 21 og 29, gnr. 55, gnr. 56 bnr. 1-4, 11, 13, 14, 16 og 17, gnr. 57 og 58.
8	Nordre Kvamsøy	S	Gnr. 54 bnr. 17, 24, 26, 27 og 30, gnr. 56 bnr. 5 og 6, gnr. 59-61 og 63.
9	Søre Sandsøy	S	Gnr. 64-69.
10	Nordre Sandsøy	S	Gnr. 70-73.
11	Skredestranda	S	Gnr. 75, 77-82, gnr. 83 bnr. 2/4 og 20.
12	Dalebygda	S	Gnr. 83 bnr. 1, 5, 7-14, 19, 23, 24, 27, 29-31, 34 og 35, gnr. 84-87.
13	Leikanger	S	Gnr. 88-90.


1) S = Spredtbygd krets.

b. INNDELINGEN I SOGN PR. 1. NOVEMBER 1970

Navnet på sognet	Omfang (tellingskretsnr.)	Navnet på sognet	Omfang (tellingskretsnr.)
Gursken	1-3 og 11-13	Sande	6-10
Åram	4 og 5		

c. OVERSIKT OVER ENDRINGENE I KOMMUNEINNDELINGEN MELLOM TELLINGEN I 1960 OG TELLINGEN I 1970

Kretsnr. i 1970-tellingen	Kommune i 1960-tellingen	Kretsnr. i 1970-tellingen	Kommune i 1960-tellingen
1-10 11 og 12	1514 Sande 1513 Rovde	13	1515 Herøy



1514 SANDE

TEGNFORKLARING

- KOMMUNEGRENSE 1970
- - - KOMMUNEGRENSE I 1960, MEN IKKE I 1970
- KRETSGRENSE 1970
- 2 NR. PÅ SPREDTBYGD KRETS

