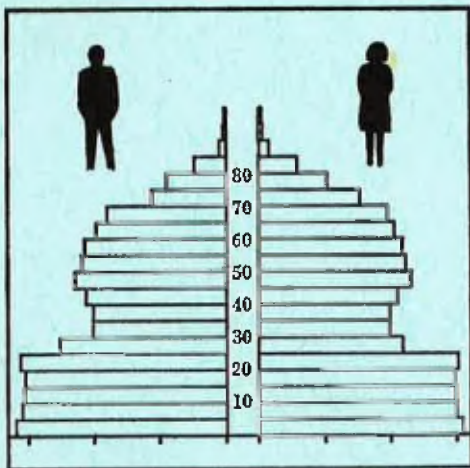


STATISTISKE KOMMUNEHEFTER



FOLKE- OG BOLIGTELLING

1. NOVEMBER 1970

1002 **MANDAL**

STATISTISK SENTRALBYRÅ
OSLO


STATISTISKE KOMMUNEHEFTER



FOLKE- OG BOLIGTELLING
1. NOVEMBER 1970

1002 MANDAL

STATISTISK SENTRALBYRÅ
OSLO 1973



FORORD

Den første statistikken utarbeidd på grunnlag av oppgaver til folketellingen i 1970, ble publisert i desember 1971 i heftet "Folkemengden etter alder og ekteskapeleg status, 31. desember 1970".

I serien Statistiske kommunehefter legger Statistisk Sentralbyrå fram de viktigste resultater fra Folke- og bolig telling 1970 for hver enkelt kommune. Heftene vil bli utgitt fra midten av 1972 til siste halvdel av 1973. Da kontrollen av tellingsoppgavene ikke er avsluttet når kommuneheftene utarbeides, er tallene i disse heftene foreløpige.


Endelige tall for hele landet vil bli publisert i 6 hefter som ventes å bli utgitt i 1974. Disse publikasjonene vil også inneholde tabeller med geografiske fordelinger. I tillegg til de tabellene som blir trykt, vil det bli utarbeidd tabeller med mer detaljert statistikk. På grunnlag av tellingsresultatene vil det videre bli utarbeidd et bosettingskart og flere større spesialartikler.

Professor Hallstein Myklebost, Geografisk Institutt, Universitetet i Oslo, har vært Byråets konsulent i arbeidet med kretsinnndelingen.

Statistisk Sentralbyrå, Oslo, 2. mai 1972

Petter Jakob Bjerve

Einar Jensen



INNHold

	Side
Prinsipper og definisjoner	7
1. Omfanget av Folke- og bolig telling 1970	7
2. Definisjon av personkjennemerker	7
3. Definisjon av familie- og husholdningstype	10
4. Definisjon av hus og bolig og hus- og boligkjennemerker	11
5. Inndelingen i tellingskretser	13
6. Merknader til tabell 1	14
Tabeller	
1. Folkemengden ved folketellingene 1801-1970	16
2. Folkemengden etter kjønn og inntektstakernes viktigste kilde til livsopphold og næring ...	16
3. Personer 16 år og over etter yrkesaktivitet, kjønn og alder	16
4. Personer 16 år og over med minst 100 arbeidstimer etter yrkesstatus, arbeidstid, kjønn og næring/yrkesområde	17
5. Personer 16-69 år etter yrkesaktivitet, kjønn og høyeste utdanning	18
6. Yrkesaktive, skoleelever og studenter 16 år og over etter kjønn og arbeids-/skole-/studie- sted pr. 1. november 1970	19
7. Familier og personer etter familietype og husholdningstype	19
8. Personer 16 år og over med egen bolig etter alder, ekteskapelig status og kjønn	19
9. Hus, boliger, rom og bosatte etter hustype	20
10. Beboede boliger etter hustype og byggeår, og hus, rom og bosatte etter husets byggeår	20
11. Beboede boliger etter hustype og tallet på rom, og bosatte etter tallet på rom i boligen .	20
12. Beboede boliger, rom og bosatte etter bolig tetthet	21
13. Beboede boliger, rom og bosatte etter boligens utstyr	21
14. Beboede boliger, rom og bosatte etter eier-/leierforholdet til boligen	21
15. Folkemengden etter alder, kjønn og tellingskrets	22
16. Personer 16 år og over etter viktigste kilde til livsopphold, næring, kjønn og tellings- krets	24
17. Hovedtall for hus og beboede boliger i de enkelte tellingskretser	26
Vedlegg	
1 a. Kretsfortegnelse	29
1 b. Inndelingen i sogn pr. 1. november 1970	30
1 c. Oversikt over endringene i kommuneinndelingen mellom tellingen i 1960 og tellingen i 1970	30
2. Kartskisse over kretsinnndelingen	31
3. Oversiktskart over tettbygde kretser	32

Standardtegn

- .. Oppgave mangler
- : Tall kan ikke offentligjøres
- Null



PRINSIPPER OG DEFINISJONER

1. OMFANGET AV FOLKE- OG BOLIGTELLING 1970

Folketellingen omfatter alle personer (også utenlandske statsborgere) som ifølge Forskrifter av 20. januar 1970 om ordningen og føringen av folkeregistrene, var registrert som bosatt i Norge på tellingstidspunktet den 1. november 1970.

I boligteellingen har en med alle hus og privatboliger (privatleiligheter m.v.) hvor minst én person var registrert bosatt den 1. november 1970. Hus og boliger som var ubebodd eller som var bebodd bare av midlertidig tilstedeværende (f.eks. ugifte personer som oppholdt seg utenom foreldrenes hjem på grunn av studier), omfattes således ikke av tellingen. Heller ikke er boliger for pleide i aldershjem, pleiehjem og barnehjem og for losjerende i pensjonater, hoteller o.l. med. Hus hvor alle eller en del av de registrert bosatte var forpleide eller losjerende, er derimot inkludert.

I avsnitt 2 er det gjort nærmere rede for bostedsbegrepet (det sted som en person skal regnes som bosatt) og i avsnitt 4 for hus- og boligbegrepet.

2. DEFINISJON AV PERSONKJENNER

Når ikke annet er nevnt, refererer personopplysningene seg til den 1. november 1970.

Bosted

Den enkelte person er i tellingen regnet å ha sitt bosted i den kommune og i den bolig hvor vedkommende var registrert som bosatt den 1. november 1970 ifølge forskriftene om ordningen og føringen av folkeregistrene. Hovedregelen er her at en person skal registreres som bosatt der hvor vedkommende regelmessig tar sin døgnhvile. De viktigste registreringsreglene er ellers:

Bostedsforhold	Skal registreres som bosatt i
Gift person som p.g.a. arbeid, studier, avtjening av verneplikt e.l. oppholder seg utenom ektefellenes felles bolig	Ektefellenes felles bolig
Ugift person som p.g.a. studier, skolegang eller avtjening av verneplikt oppholder seg utenom foreldrenes/forsørgers bolig	Foreldrenes/forsørgers bolig
Ugift person med eget arbeid og som vanligvis ikke bor hos foreldre/forsørger	Boligen der personen vanligvis bor
Person som p.g.a. ferie, besøk hos kjente, forretningsreise e.l. er fraværende fra boligen der vedkommende vanligvis bor	Boligen der personen vanligvis bor
Person som er forpleid i barnehjem, aldershjem, pleiehjem eller er satt bort i privat pleie	Barnehjemmet, aldershjemmet, pleiehjemmet eller boligen hvor personen er i pleie. (På grunn av registreringsvanker er imidlertid en del personer som var anbrakt i pleiehjem, registrert som bosatt i privatbolig på tellingstidspunktet.)
Person som er innlagt på sykehus eller anbrakt på arbeidsskole, arbeidsanstalt eller i fengsel	Boligen der personen var bosatt før innleggelsen eller anbringelsen

Personer som ikke kan henføres til en bestemt bolig, er regnet til gruppen "Uten fast bopel". Av registreringstekniske grunner har en imidlertid i tellingen også måttet ta med enkelte personer med fast bosted i denne gruppen. Personer uten fast bopel er som regel registrert som bosatt i den kommunen hvor de sist hadde fast bosted.

I det følgende er begrepet "Bosatt" brukt i samme betydning som begrepet "Registrert bosatt".

Det er ikke som ved tidligere tellinger, hentet inn opplysninger om midlertidig bosted. Fra 1970-tellingen kan det derfor ikke gis oppgaver over den tilstedeværende befolkning.

Alder

I fordelingene etter alder er den enkelte person gruppert etter alder pr. 31. desember 1970 (1970 minus fødselsår), og ikke som ved tidligere tellinger etter alder på tellingstidspunktet.

Ekteskapelig status

Det er brukt fire hovedgrupperinger etter ekteskapelig status, nemlig ugifte, gifte, separerte og før gifte. Som før gifte er regnet skilte, enker og enkemenn.

Utdanning

Oppgavene over utdanning omfatter enkeltutdanninger på heltid av minst 5 måneders normal varighet og deltidsutdanninger av tilsvarende varighet. For personer med flere enkeltutdanninger, er den utdanning som har lengst samlet varighet (normal varighet av enkeltutdanningen tillagt varigheten av den forutdanning som kreves) regnet som høyeste utdanning. Av utdanninger med lik samlet varighet, er den som antas å være av størst yrkesmessig betydning, oppfattet som personens høyeste utdanning. Klassifiseringen er i samsvar med Standard for utdanningsgruppering (Statistisk Sentralbyrås Håndbøker, nr. 28). I tellingen er det imidlertid foretatt følgende tre-delning av standardens gymnasnivå (samlet utdanningsvarighet 10-12 år):

1. Utdanning på gymnasnivå I (10 år)
2. Utdanning på gymnasnivå II (11 år)
3. Utdanning på gymnasnivå III (12 år)

Videre er utvidet grunnskoleutdanning (10. frivillig år) i tellingen gruppert sammen med 9-årig grunnskole, mens den er skilt ut som egen gruppe under gymnasnivå i Standard for utdanningsgruppering.

Yrkesaktivitet

Som yrkesaktivitet er regnet alt arbeid mot vederlag, enten i form av lønn, inntekt av egen bedrift, naturalier e.l., inklusive arbeid som familiemedlem uten fast lønn i familiebedrift (f.eks. gårdsbruk, forretning m.v.), vernepliktstjeneste og tilsvarende plikttjeneste, men eksklusive husarbeid for egen familie.

I gruppen "Med yrkesaktivitet" er tatt med alle personer 16 år og over som utførte yrkesaktivitet i hele eller en del av perioden 1. november 1969 - 31. oktober 1970, også personer som begynte eller sluttet i arbeidslivet i denne perioden, deltidsarbeidere og elever og studenter som hadde hatt feriearbeid.

I tidligere tellinger er personer med inntekt av egen yrkesaktivitet som viktigste kilde til livsopphold, regnet til yrkesbefolkningen (personer med yrke). I disse tellingene avviker imidlertid definisjonen av yrkesaktivitet på enkelte punkter fra definisjonen som er gitt ovenfor. I 1970-tellingen er ikke en bestemt gruppe av personer regnet som yrkesbefolkning. Det er imidlertid gitt fordelinger etter viktigste kilde til livsopphold og etter arbeidstid.

Viktigste kilde til livsopphold

Personer 16 år og over er gruppert etter den kilde til livsopphold som var viktigst de siste 12 månedene før tellingstidspunktet.

Med inntekt av eget arbeid er ment inntekt av egen yrkesaktivitet.

"Pensjon, trygd" omfatter syketrygd, arbeidsløshetsstrygd, forsørgertrygd, uføretrygd, alderstrygd, yrkesskadetrygd, krigspensjon, bedriftspensjon o.l. Ektefeller som hadde hver sin pensjon som viktigste kilde til livsopphold, er begge gruppert under denne kilden til livsopphold. I disse tilfellene er således ikke den ene ektefellen regnet som forsørget eller å ha husarbeid i hjemmet som viktigste kilde til livsopphold.

Som formue, lån m.v. er også regnet føderåd, leieinntekt, forpaktningssinntekt, annen formuesinntekt og utbetalinger i samband med livsforsikring eller individuell pensjonsforsikring.

"Stipend m.v." omfatter foruten stipend, underhold fra andre enn privatpersoner (f.eks. stønader fra det offentlige, institusjoner eller bedrifter), unntatt pensjon og trygd.

I gruppen "Husarbeid i hjemmet, forsørget" er tatt med alle personer som ikke hadde en av kildene som er spesifisert foran, som den viktigste kilde til livsopphold.

Inntektstaker/Ikke-inntektstaker

Som inntektstakere er regnet personer 16 år og over med inntekt av eget arbeid; pensjon, trygd m.v.; formue, lån m.v. eller stipend m.v. som viktigste kilde til livsopphold. Tilsvarende er som ikke-inntektstakere regnet alle personer under 16 år og personer 16 år og over som under viktigste kilde til livsopphold er gruppert på "Husarbeid i hjemmet, forsørget". Husmødre som ikke var inntektstakere, er skilt ut som egen gruppe. Denne gruppen omfatter gifte kvinner 16 år og over med husarbeid i hjemmet som viktigste kilde til livsopphold.

I tabell 2 er ikke-inntektstakere gruppert etter samme kilde til livsopphold/næring som en inntektstaker i samme familie (definisjon av familieenheten er gitt i avsnitt 3). Denne inntektstakeren er valgt ut etter følgende prioritetsrekkefølge:

1. Mannlig ektefelle/far
2. Kvinnelig ektefelle/mor
3. Eldste sønn, nest eldste sønn osv.
4. Eldste datter, nest eldste datter osv.

Personer som tilhørte familie uten en eneste inntektstaker, er i tabell 2 gruppert under uopp-gitt kilde til livsopphold.

Elever, studenter (tabell 5)

Som elever og studenter er i tabell 5 regnet personer som i løpet av de siste 12 måneder før tellingstidspunktet, gikk på skole eller studerte, uten hensyn til andre aktiviteter som f.eks. yrkesaktivitet.

Arbeidstid

Oppgavene over arbeidstid gjelder perioden 1. november 1969 - 31. oktober 1970 og omfatter tid som er gått med til yrkesaktivitet. Tid som er brukt til skolearbeid, studier og husarbeid for egen familie, er således ikke inkludert. Personer som i perioden hadde mindre enn i alt én måneds sykefravær, og ellers - bortsett fra ferie - arbeidet full dag hele perioden, er regnet å ha hatt heldagsarbeid.

Generelt om grupperingen etter næring, yrke og yrkesstatus

Personer 16 år og over med yrkesaktivitet er gruppert på næring etter arten av virksomheten til den bedrift som den enkelte arbeidet i hele tiden eller lengst tid de siste 12 måneder før tellingstidspunktet. Disse personene er videre gruppert på det yrke og den yrkesstatus som de hadde hele tiden eller lengst tid i bedriften i 12-månedersperioden.

Næring

Næringsgrupperingen er foretatt etter 1960-utgaven av Standard for næringsgruppering i offentlig norsk statistikk (Statistisk Sentralbyrås Håndbøker, nr. 9). Denne standarden er i samsvar med International Standard Industrial Classification of All Economic Activities (ISIC), Rev. 1.

Med begrepet "Industri m.v." som er brukt i tabelldelen, er ment næringene bergverksdrift m.v., industri og kraft- og vannforsyning m.v. Videre er som "Samferdsel" regnet næringene sjøtransport og annen samferdsel. Samlegruppen "Tjenesteytende næringer" omfatter finansinstitusjoner, eien-domsdrift, offentlig administrasjon og forsvar, offentlig og privat tjenesteyting og personlig tjenesteyting. I tabell 4 er under "Annen tjenesteyting" tatt med næringsgrenene hotell- og restaurantdrift og vask, rensing og andre personlige tjenester.

Yrke

Yrkesgrupperingen er foretatt etter Standard for yrkesgruppering i offentlig norsk statistikk (utgitt av Arbeidsdirektoratet i 1965) som i prinsippet følger 1958-utgaven av International Standard Classification of Occupations (ISCO).

Yrkesstatus

I tellingen er det brukt følgende fire grupperinger etter yrkesstatus:

1. Ansatt
2. Selvstendig uten leid hjelp
3. Selvstendig med leid hjelp
4. Familiemedlem uten fast lønn i familiebedrift

Personer (også medeiere) som arbeide i firmaer organisert som aksjeselskap, andelslag eller annen selskapsform med begrenset ansvar, er alltid regnet som ansatte.

En person er regnet som selvstendig (med eller uten leid hjelp) dersom vedkommende drev firmaet alene for egen regning eller sammen med andre som medeier med ubegrenset ansvar (f.eks. i ansvarlig selskap). I de tilfelle hvor ektefeller arbeide i felles virksomhet (f.eks. gårdsbruk, forretning) som ikke var organisert som aksjeselskap e.l., er den ene ektefellen regnet som selvstendig og den andre som familiemedlem uten fast lønn i familiebedrift. Gruppen "Familiemedlem uten fast lønn i familiebedrift" omfatter ellers personer som arbeide i familievirksomhet uten fast avtalt lønn og som verken var eier eller medeier i virksomheten. Et familiemedlem uten fast lønn kan imidlertid ha vederlag for arbeidet i form av kost og losji, andel av overskott e.l.

I tabell 4 er det gitt oppgaver over tallet på henholdsvis ansatte og selvstendige (med eller uten leid hjelp). Differansen mellom summer av disse tall og totaltall utgjør følgelig tallet på familiemedlemmer uten fast lønn i familiebedrift.

Arbeids-/skole-/studiested

Personer som pr. 1. november 1970 både hadde inntekt av eget arbeid og som gikk på skole eller studerte, er i tabell 6 gruppert som yrkesaktive og etter arbeidssted dersom arbeidstiden de foregående 12 månedene utgjorde minst 1 000 timer. I motsatt fall er de gruppert som skoleelever/studenter og etter skole-/studiested.

Som personer med annet arbeidssted er regnet personer som arbeide i flere kommuner, var til sjøs eller som arbeide i utlandet. Tilsvarende er personer som studerte i utlandet gruppert under annet studiested.

Egen bolig

Ektefeller som var bosatt i samme privatbolig og hvor minst én av ektefellene var boliginnehaver, er begge regnet å ha egen bolig. For øvrig er bare boliginnehaveren eller én av boliginnhaverne gruppert under "Egen bolig". Forpleide i aldershjem, barnehjem og pleiehjem og losjerende i pensjonater og hoteller m.v. er aldri regnet å ha egen bolig.

Definisjon av begrepet "Boliginnehaver" er gitt i kapittel 4 under avsnittet "Eier-/leierforhold".

3. DEFINISJON AV FAMILIE OG HUSHOLDNINGSTYPE

Grupperingene på familie og husholdningstype refererer seg til tellingstidspunktet den 1. november 1970.

Familie

Til én og samme familie er regnet:

1. Ektepar og eventuelle ugifte barn registrert bosatt i samme privatbolig, aldershjem, pleiehjem, pensjonat, hotell e.l.
2. Far/mor med ugifte barn registrert bosatt i samme privatbolig, aldershjem, pleiehjem, pensjonat, hotell e.l.
3. Hver enkelt person som ikke hører inn under noen av de to gruppene som er spesifisert ovenfor (bl.a. personer uten fast bopel). Disse personene danner således hver for seg egen familie (familie med én person).

I familier med ektepar er også tatt med eventuelle ugifte barn av bare den ene ektefellen og ugifte adoptivbarn og stebarn, men ikke fosterbarn.

Av reglene som er nevnt ovenfor, går det fram at personer (f.eks. ektefeller) som ikke var registrert bosatt i samme privatbolig, aldershjem, pleiehjem, pensjonat, hotell e.l., aldri er gruppert under samme familie. Videre går det fram at gifte, separerte, skilte, enker og enkemenn ikke i noe tilfelle er regnet til samme familie som foreldrene. Når f.eks. et ektepar bor sammen med en skilt datter, danner ektefellene egen familie og datteren egen familie. Ellers kan nevnes at ugifte søsken som har felles bolig, men hvor ingen av foreldrene er bosatt, hver for seg er regnet som særskilt familie.

Husholdningstype

Det er skilt mellom tre hovedtyper av husholdning, nemlig privathusholdning, felleleshusholdning og annen husholdning.

Gruppen "Privathusholdning" omfatter personer som var registrert som bosatt i privatbolig. Denne husholdningstypen er videre splittet opp etter tallet på familier i husholdningen. Som husholdningsenhet er her regnet bolighusholdning (som omfatter alle bosatte i samme bolig) og ikke kostholdning som ved tidligere tellinger.

Til felleleshusholdning er regnet forpleide som var registrert bosatt i aldershjem, barnehjem og pleiehjem og losjerende som var registrert bosatt i pensjonat, hotell e.l.

Betjeningspersonale bosatt ved felleleshusholdninger er alltid gruppert under privathusholdning. Det samme gjelder militært personell som var bosatt i militærforlegning.

Annen husholdning omfatter personer uten fast bopel.

4. DEFINISJON AV HUS OG BOLIG OG HUS- OG BOLIGKJENNEMERKER

Hus- og boligopplysningene refererer seg til den 1. november 1970.

Hus

Som eget hus er som hovedregel regnet bygg som fra kjeller til loft er atskilt fra andre bygg. Fra denne regelen er det gjort følgende to unntak:

1. Hver enkelt bolig i vertikalt delte tomannsboliger og i rekke, kjede, atrium og terrasse er alltid regnet som særskilt hus.
2. Selv om det fra kjeller til loft er skillevegg(er) uten gjennomgang, er henholdsvis horisontalt delte tomannsboliger som er bygd sammen i rekke e.l., og hver enkelt blokk regnet til ett og samme hus.

Som nevnt under avsnitt 1, omfatter tellingen alle hus hvor minst én person var registrert som bosatt den 1. november 1970.

Bolig

Til en bolig (leilighet m.v.) er som hovedregel regnet rom som er bygd (eller ombygd) til bruk for én person eller for flere personer med fellesskap i kost og losji, og hvor det er adkomst til rommene (rommet) uten å måtte gå gjennom en annen bolig. Avgrensingen av boligenhetene er ellers foretatt etter følgende spesielle regler:

1. En hybel med egen inngang (utenfra eller fra korridor, oppgang e.l.) og som er bygd i tilknytning til en bolig, er regnet som særskilt bolig bare når hybelboeren (hybelboerne) selv holdt kostene.
2. Hybler uten egen inngang er ikke skilt ut som særskilte boliger.
3. I hybelbygg o.l. er hver enkelt hybel regnet som egen bolig, også i de tilfelle flere hybler har felles gang, hall, bad og/eller kjøkken.
4. I bygg for felleleshusholdning, i hus som er bygd i tilknytning til slike bygg og i militærforlegninger er hybler o.l. for ansatte regnet som særskilte boliger. Likeledes er rom som ble brukt av en ansatt med ektefelle og eventuelle barn, regnet til én og samme bolig.

Med privatbolig er i tellingen ment boliger som ikke er bebodd av forpleide i aldershjem, barnehjem og pleiehjem eller av losjerende i pensjonater, hoteller o.l. Boliger for ansatte (f.eks. sykepleiere) ved felleleshusholdninger er således regnet som privatboliger. Det samme gjelder boliger for befal m.v. i militærforlegninger.

Som nevnt under avsnitt 1, omfatter tellingen alle privatboliger hvor minst én person var registrert bosatt den 1. november 1970. Som betegnelse på disse boligene er i tabelldelen brukt "Bebodde boliger". For de enkelte hus som er med i tellingen, er det imidlertid hentet inn oppgaver over samlet tall på privatboliger (inkl. ubebodde boliger og boliger med bare midlertidig bosatte). Tallene på boliger i alt i tabell 9 gjelder disse boligene.

Rom

Oppgavene over tall på rom refererer seg til boliger som er med i tellingen, og omfatter beboelsesrom på 6 m² eller mer som kan nyttes året rundt. Bortsett fra i tabell 11, er også kjøkken på 6 m² eller mer inkludert. Entré, hall, bad, alkove, hems og rom som bare nyttes i næringsvirksomhet (f.eks. kontor) er ikke med.

Bosatte

Tallene på bosatte omfatter personer registrert som bosatt i privatboliger og således ikke personer som er regnet til felleleshusholdning og personer uten fast bopel.

Hustype

Som våningshus i tilknytning til gårdsdrift er - uansett hustype ellers - regnet hus hvor gårdbrukeren selv, forpakter eller kårfolk var bosatt, men ikke hus for gårdsarbeidere og hus på nedlagte bruk.

Hustypen "Frittliggende enebolig" omfatter hus med én bolig og med minst en halv meters avstand til nærmeste hus (unntatt garasje o.l.).

Til gruppen "Enebolig i rekke, kjede, atrium m.v." er også regnet husenhetene i vertikalt delte tomannsboliger.

Horisontalt delt tomannsbolig er hus med to vanlige leiligheter (som kan ha ulik størrelse) og hvor den ene leiligheten ligger i en etasje over den annen.

Hustypen "Annet småhus" omfatter hus med inntil 2½ etasjer (ekskl. underetasje), unntatt våningshus i tilknytning til gårdsdrift, eneboliger og horisontalt delte tomannsboliger. Hus som har én eller to vanlige leiligheter og hybelleilighet som er skilt ut som egen bolig, er også gruppert under denne hustypen.

Som blokk er regnet hus med 3 etasjer (ekskl. underetasje) eller mer.

Provisorisk boligbygg er hus m.v. som helt eller delvis er tatt i bruk til bolig for 10 år eller mindre (inkl. campingvogner, båter, telt, gammer o.l.).

Gruppen "Forretningsbygg m.v." omfatter hus hvor halvparten eller mindre av golvarealet nyttes til privatboliger, unntatt bygg for felleleshusholdning. Hus med to etasjer og hvor det er forretning i første etasje og bolig i annen etasje, er alltid gruppert under denne hustypen.

Som bygg for felleleshusholdning er regnet hus hvor det for bosatte og/eller midlertidig tilstedeværende er organisert felleleshusholdning. Hus i studentbyer o.l. er imidlertid aldri gruppert her. Av avgrensingsregler som det er gjort rede for under andre avsnitt, går det fram at oppgaver over tall på boliger, rom og bosatte i bygg for felleleshusholdning, bare omfatter privatboliger og rom og bosatte i disse boligene.

Byggeår

Som byggeår er for det enkelte hus regnet det år da minst halvparten av boligene i huset var ferdige til innflytning. Hus som er ombygd, er gruppert etter opprinnelig byggeår.

WC, bad

Boliger med eget wc/eget bad omfatter boliger med wc/bad som bare de bosatte i boligen har rett til å nytte, uten hensyn til om wc/bad ligger i eller utenfor boligen. Som boliger med felles wc/felles bad er regnet boliger som har wc/bad felles med en eller flere andre boliger.

Eier-/leierforhold

Personer med råderett over boligen som de er bosatt i (eier, leier den e.l.), er regnet som boliginnehavere.

Boliginnehavere (f.eks. medlemmer av borettslag) med aksje eller andel som gir borett til boligen, er alltid regnet som leieboere med aksje/andel, også i de tilfelle det er betalt innskott som er høyere enn pålydende verdi av aksjen/andelen.

Leieboere med innskott er boliginnehavere som har betalt innskott (f.eks. obligasjonsinnskott) for å leie boligen, men ikke leieboere som bare har betalt forskott på husleie.

Boliginnehavere som disponerer boligen vederlagsfritt eller som kårbolig, er regnet som leieboere.

En boliginnehaver er regnet å disponere boligen som tjenestebolig når den er stilt til disposisjon i samband med tjenesteforhold på vilkår av at boligen må fraflyttes når tjenesteforholdet opphører, uten hensyn til om det betales husleie eller ikke. Boliger som boliginnehaveren har aksje, andel eller innskott i, er imidlertid aldri regnet som tjenestebolig.

Gjennomsnittstall

Boliger pr. hus er lik tallet på privatboliger i hus som er med i tellingen (inkl. ubebodde boliger og boliger med bare midlertidig tilstedeværende) dividert med tallet på hus som er med i tellingen.

Bebodde boliger pr. hus er lik tallet på privatboliger som er med i tellingen dividert med tallet på hus som er med i tellingen.

Rom pr. bolig er lik tallet på rom (inkl. kjøkken på 6 m² eller mer) i privatboliger som er med i tellingen dividert med tallet på disse boligene.

Bosatte pr. bolig er lik tallet på bosatte i privatboliger dividert med tallet på privatboliger som er med i tellingen.

Bosatte pr. rom er lik tallet på bosatte i privatboliger dividert med tallet på rom (inkl. kjøkken på 6 m² eller mer) i privatboliger som er med i tellingen.

5. INNDELINGEN I TELLINGSKRETSE

For områder som i 1960 tilhørte herredskommune, er kretsinnstillingen foretatt av Byrådet og etter de samme retningslinjer som i 1960-tellingene. Følgende hovedregler er lagt til grunn for innstillingen:

1. En tellingskrets bør være mest mulig ensartet når det gjelder kommunikasjonsforhold, næringsstruktur og befolkningsutvikling.
2. Kretsgrenser må ikke skjære sogne- eller kommunegrenser.
3. En krets skal bestå enten bare av ett tettbygd strøk, del av tettbygd strøk eller av spredtbygd strøk. Som tettbygd strøk regnes områder med minst 200 bosatte på tellings- tidspunktet og hvor avstanden mellom bolighusene som regel ikke overstiger 50 meter. En hussamling som ligger mer enn 50 meter fra en tettbebyggelse, er imidlertid regnet som en del av det tettbygde strøket dersom hussamlingen naturlig hører sammen med tettbebyggelsen. Andre områder er regnet som spredtbygde strøk og er delt videre opp i tellingskretser.

I 1970-tellingene er det for områder som i 1960 tilhørte herredskommune, bare foretatt følgende endringer i kretsinnstillingen som da ble brukt:

1. Når regulering av kommune- eller sognegrenser førte til at en 1960-krets falt inn under mer enn én kommune eller ett sogn i 1970, er kretsen delt videre opp slik at kretsgrenser ikke skjærer kommune- eller sognegrenser.
2. Grensene for tettbygde strøk (og dermed for tettbygde kretser) er justert i samsvar med bosettingen pr. 1. november 1970 etter reglene for avgrensning av disse strøkene.
3. I de tilfelle avgrensningen i 1960-tellingene av spredtbygde kretser ikke var i samsvar med reglene for kretsinnstilling, er grensene justert i 1970-tellingene.

Innstillingen i tellingskretser av områder som i 1960 tilhørte bykommune, er foretatt av folke- registrene i samråd med kommunale myndigheter. I flere tilfelle er kretsinnstillingen for disse områdene ikke den samme som i 1960-tellingene. I begge tellingene er imidlertid grensene fastlagt slik at de ikke skjærer kommune- eller sognegrenser og at en krets består enten bare av tettbygd strøk eller bare av spredtbygd strøk (avgrenset etter reglene som er nevnt ovenfor).

Tettbygde strøk i områder som i 1960 tilhørte herredskommune, er vanligvis ikke delt opp i flere kretser. Byområder er imidlertid alltid regnet til flere kretser.

I vedlegg 1 a er det gitt en kretsfortegnelse, i vedlegg 2 en kartskisse over kretsinnndelingen og i vedlegg 3 et oversiktskart over én eller flere tettbygde kretser. En oversikt som viser hvilke tellingskretser som inngår i de enkelte sogn, er gitt i vedlegg 1 b.

6. Merknader til tabell 1

I tabell 1 har en generelt sett tatt sikte på å gi tall tilbake til 1801 etter kommuneinndelingen i 1970. Over et så langt tidsrom har det imidlertid skjedd så mange endringer i kommuneinndelingen at det for de fleste kommuner ikke kan gis en sammenliknbar tallserie for hele perioden.

I 1921 ble en del av Halse og Harkmark herred overført til Mandal. Mellom tellingen i 1960 og tellingen i 1970 er Halse og Harkmark og en del av tidligere Holum herred slått sammen med Mandal. Resten av Holum er overført til Søgne herred. I vedlegg 1c er det gitt en oversikt som viser hvilke kommuner de enkelte tellingskretsene i 1970-tellingen tilhørte i 1960.

I tabell 1 omfatter tallene for 1946 og tidligere også folketallet (i alt 14 personer pr. 1. november 1960) i området som er overført til Søgne fra tidligere Holum.

TABELLER

TABELL 1. FOLKEMENGDEN VED FOLKETELLINGENE 1801-1970

ÅR	FOLKE- MENGDE	ÅR	FOLKE- MENGDE	ÅR	FOLKE- MENGDE	ÅR	FOLKE- MENGDE	ÅR	FOLKE- MENGDE	ÅR	FOLKE- MENGDE
1801 ..	4 393	1835 ..	5 662	1865 ..	8 418	1900 ..	8 638	1930 ..	7 510	1960 ..	9 665
1815 ..	4 485	1845 ..	6 230	1875 ..	8 590	1910 ..	8 071	1946 ..	8 124	1970 ..	11 150
1825 ..	5 271	1855 ..	6 919	1890 ..	8 507	1920 ..	7 822	1950 ..	8 412		

I SE MERKNADER TIL TABELL 1 PÅ SIDE 14

TABELL 2. FOLKEMENGDEN ETTER KJØNN OG INNTEKTSTAKERNES VIKTIGSTE KILDE TIL LIVSOPPHOLD OG NÆRING

VIKTIGSTE KILDE TIL LIVSOPPHOLD OG NÆRING	I ALT	MENN	KVIN- NER	INN- TEKTS- TAKERE	IKKE-INNTEKTSTAKERE				
					I ALT	HUS- MØDRE	ANDRE		
							I ALT	AV DISSE:	
								UNDER 16 ÅR	16-24 ÅR
I ALT	11 150	5 614	5 536	5 521	5 629	1 933	3 696	3 089	531
INNTEKT AV EGET ARBEID I ALT ..	8 727	4 588	4 139	3 637	5 090	1 745	3 345	2 854	456
JORDBRUK OG SKOGBRUK M.V. ...	396	230	166	187	209	67	142	108	30
FISKE M.V. OG HVALFANGST	127	71	56	43	84	29	55	42	12
INDUSTRI M.V.	3 975	2 166	1 809	1 476	2 499	889	1 610	1 413	185
BYGGE- OG ANLEGGSVIRKSOMHET .	913	512	401	309	604	216	388	342	43
VAREHANDEL	877	392	485	454	423	134	289	226	58
SAMFERDSEL	830	490	340	361	469	155	314	271	39
TJENESTEYTENDE NÆRINGER	1 593	717	876	797	796	252	544	449	89
UOPPGITT NÆRING	16	10	6	10	6	3	3	3	-
PENSJON, TRYGD	2 110	861	1 249	1 726	384	164	220	154	52
FORMUE, LAN M.V.	127	75	52	97	30	9	21	18	3
STIPEND M.V.	78	54	24	61	17	5	12	11	1
UOPPGITT	108	36	72	-	108	10	98	52	19

TABELL 3. PERSONER 16 ÅR OG OVER ETTER YRKESAKTIVITET, KJØNN OG ALDER

KJØNN OG ALDER	I ALT	UTEN YRKES- AKTI- VITET	MED YRKESAKTIVITET						
			ARBEIDSTID I TIMER					UOPP- GITT	
			I ALT	UNDER 100	100- 499	500- 999	1 000 OG MER		
							I ALT		AV DISSE: HELDAGS- ARBEID
I ALT	8 061	3 706	4 355	50	311	415	3 579	3 014	-
16-19	735	362	373	7	76	71	219	160	-
20-24	848	263	585	6	58	48	473	368	-
25-59	4 456	1 584	2 872	26	137	213	2 496	2 161	-
60-66	715	382	333	5	15	30	283	241	-
67-69	274	174	100	2	7	14	77	62	-
70 OG OVER	1 033	941	92	4	18	39	31	22	-
MENN I ALT	3 987	883	3 104	15	118	162	2 809	2 449	-
16-19	368	159	209	3	39	44	123	85	-
20-24	441	59	382	2	34	22	324	246	-
25-59	2 263	141	2 122	4	22	35	2 061	1 864	-
60-66	328	99	229	2	4	15	208	182	-
67-69	139	57	82	1	6	11	64	51	-
70 OG OVER	448	368	80	3	13	35	29	21	-
KVINNER I ALT	4 074	2 823	1 251	35	193	253	770	565	-
16-19 I ALT	367	203	164	4	37	27	96	75	-
AV DISSE: GIFTE ...	38	24	14	-	1	7	6	4	-
20-24 I ALT	407	204	203	4	24	26	149	122	-
AV DISSE: GIFTE ...	231	143	88	4	15	17	52	43	-
25-59 I ALT	2 193	1 443	750	22	115	178	435	297	-
AV DISSE: GIFTE ...	1 858	1 319	539	19	104	164	252	161	-
60-66	387	283	104	3	11	15	75	59	-
67-69	135	117	18	1	1	3	13	11	-
70 OG OVER	585	573	12	1	5	4	2	1	-

TABELL 4. PERSONER 16 ÅR OG OVER MED MINST 100 ARBEIDSTIMER ETTER YRKESSTATUS, ARBEIDSTID, KJØNN OG NERING/YRKESOMRÅDE

NERING/YRKESOMRÅDE	AV DISSE:					ARBEIDSTID I TIMER					
	I ALT	AN- SATTE	SELV- STEN- DIGE	MENN	KVIN- NER	100-999			1 000 OG MER		
						I ALT	MENN	KVIN- NER	I ALT	MENN	KVIN- NER
I ALT	4 305	3 615	544	3 089	1 216	726	280	446	3 579	2 809	770
NERING											
JORDBRUK	271	21	162	183	88	96	45	51	175	138	37
SKOGBRUK M.V.	17	11	6	17	-	9	9	-	8	8	-
FISKE M.V., HVALFANGST	52	3	48	52	-	10	10	-	42	42	-
BERGVERKSDRIFT M.V. ...	3	3	-	3	-	-	-	-	3	3	-
INDUSTRI	1 570	1 520	45	1 402	168	149	101	48	1 421	1 301	120
BYGGE- OG ANLEGGSVIRKS.	331	252	76	324	7	25	23	2	306	301	5
KRAFT-, VANNFORS. M.V.	34	34	-	31	3	2	2	-	32	29	3
VAREHANDEL	588	436	117	254	334	140	17	123	448	237	211
FINANSINSTITUSJONER ...	66	66	-	47	19	7	2	5	59	45	14
EIENDMSDRIFT	-	-	-	-	-	-	-	-	-	-	-
SJØTRANSPORT	252	251	1	230	22	16	11	5	236	219	17
ANNEN SAMFERDSEL	145	115	26	112	33	24	9	15	121	103	18
OFF. ADM. OG FORSVAR ..	181	181	-	144	37	35	22	13	146	122	24
OFF. OG PRIV. TJ.YTING	556	512	40	244	312	126	23	103	430	221	209
LØNT HUSARBEID	60	60	-	-	60	27	-	27	33	-	33
ANNEN TJENESTEYTING ...	168	141	21	37	131	59	6	53	109	31	78
UOPPGITT	11	9	2	9	2	1	-	1	10	9	1
1											
YRKESOMRÅDE											
TEKNISK, VITENSKAPELIG, HUMANISTISK OG KUNST- NERISK ARBEID I ALT ...	483	442	40	282	201	72	17	55	411	265	146
TEKNISK ARBEID	93	87	6	91	2	3	:	:	90	:	:
MEDISINSK ARBEID	19	7	12	19	-	1	1	-	18	18	-
SYKEPLEIE- OG ANNET PLEIARBEID	100	97	2	7	93	27	1	26	73	6	67
PEDAGOGISK ARBEID ...	174	170	4	97	77	26	3	23	148	94	54
ADM.- OG FORVALTNINGS- ARB., BEDR.- OG ORGANI- SASJONSLEDELSE I ALT ..	115	63	52	108	7	:	6	:	:	102	:
OFFENTLIG ADM.- OG FORVALTNINGSARBEID ..	14	14	-	12	2	:	1	:	:	11	:
BEDR. OG ORG.LEDELSE	101	49	52	96	5	8	5	3	93	91	2
KONTORARBEID	304	288	2	113	191	68	8	60	236	105	131
HANDELSARBEID I ALT ...	464	343	93	186	278	114	11	103	350	175	175
GROSSISTER OG DETALJISTER	88	-	88	65	23	3	-	3	85	65	20
HANDELSREISENDE- OG AGENTURARBEID	6	4	2	6	-	-	-	-	6	6	-
HANDELSARB. FRA KONT. OG DETALJHANDELSARB.	363	333	2	108	255	111	11	100	252	97	155
JORDBRUKS-, SKOGBRUKS- OG FISKEARBEID	349	44	216	261	88	117	66	51	232	195	37
GRUVE- OG SPRENGNINGS- ARBEID M.M.	5	5	-	5	-	-	-	-	5	5	-
TRANSPORT- OG KOMMUNI- KASJONSARBEID I ALT ...	354	329	23	327	27	38	30	8	316	297	19
VEGTRAFIKKARBEID ...	103	78	23	101	2	20	:	:	83	:	:
POST- OG TELEKOM.ARB.	45	45	-	21	24	7	1	6	38	20	18
INDUSTRI-, BYGGE- OG ANLEGG SARBEID I ALT ...	1 711	1 608	98	1 619	92	132	106	26	1 579	1 513	66
JERN- OG MET.VAREARB.	737	725	12	733	4	37	36	1	700	697	3
ELEKTROARBEID	98	92	6	98	-	2	2	-	96	96	-
TREARBEID	228	197	31	228	-	14	14	-	214	214	-
NÆRINGSMIDDELARBEID .	41	33	7	36	5	4	3	1	37	33	4
KJEMISK PROSESSAR- BEID, TREFOREDLINGS- OG PAPIRARBEID	4	4	-	4	-	2	2	-	2	2	-
LASTE-, LOSSE- OG LAGERARBEID	81	79	-	76	5	9	8	1	72	68	4
SERVICEARBEID I ALT ...	440	416	17	112	328	160	20	140	280	92	188
SIVILT OVERVAKNINGS- OG TRYGGINGSARBEID ..	38	38	-	36	2	6	:	:	32	:	:
HOTELL- OG RESTAU- RANTARBEID, HUSARBEID VAKTMESTER- OG	146	143	-	23	123	50	3	47	96	20	76
RENGJØRINGSARBEID ...	156	155	1	34	122	74	10	64	82	24	58
MILITÆRT ARBEID	63	63	-	63	-	15	15	-	48	48	-
UOPPGITT	17	14	3	13	4	1	1	-	16	12	4

I BARE ET UTVALG AV YRKESOMRÅDER ER SPESIFISERT

TABELL 5. PERSONER 16-69 ÅR ETTER YRKESAKTIVITET, KJØNN OG HØYESTE UTDANNING

KJØNN OG HØYESTE UTDANNING	I ALT	UTEN YRKESAKTIVITET, ARBEIDST. UNDER 100 TIMER ELLER UOPPGITT		MED 100 ARBEIDSTIMER ELLER MER					I 000 TIMER OG MER
		I ALT	AV DISSE: I ALT ELEVER, STU- DENTER	100-499 TIMER		500-999 TIMER			
				I ALT	AV DISSE: I ALT ELEVER, STU- DENTER	I ALT	AV DISSE: I ALT ELEVER, STU- DENTER		
I ALT	7 028	2 811	469	4 217	293	111	376	88	3 548
MENN I ALT	3 539	527	223	3 012	105	70	127	64	2 780
UNGDOMSSKOLENIVA, 7-9 ÅR, I ALT ..	2 189	350	136	1 839	55	28	72	28	1 712
7-ÅRIG FOLKESKOLE	1 043	174	9	869	17	-	29	1	823
ALLMENT FAGFELT ELLERS	566	140	115	426	29	26	23	15	374
ADMINISTRASJON OG ØKONOMI	151	14	5	137	3	1	2	1	132
INDUSTRI, HÅNDVERK OG TEKNIKK ..	343	15	7	328	5	1	17	11	306
SAMFERDSEL	49	5	-	44	-	-	-	-	44
JORDBRUK, SKOGBRUK OG FISKE	18	-	-	18	1	-	-	-	17
TJENESTEYTING OG FORSVAR	15	1	-	14	-	-	1	-	13
GYMNASNIVA I, 10 ÅR, I ALT	480	52	27	428	17	12	19	12	392
ALLMENT FAGFELT	279	39	25	240	13	9	11	8	216
ADMINISTRASJON OG ØKONOMI	3	-	-	3	-	-	-	-	3
INDUSTRI, HÅNDVERK OG TEKNIKK ..	46	1	1	45	2	2	3	-	40
SAMFERDSEL	55	4	1	51	1	-	3	3	47
JORDBRUK, SKOGBRUK OG FISKE	66	8	-	58	1	1	2	1	55
TJENESTEYTING OG FORSVAR	30	-	-	30	-	-	-	-	30
GYMNASNIVA II,III, 11-12 ÅR, I ALT	571	88	46	483	22	21	27	17	434
ALLMENT FAGFELT	164	51	43	113	18	17	15	12	80
ADMINISTRASJON OG ØKONOMI	11	-	-	11	-	-	-	-	11
INDUSTRI, HÅNDVERK OG TEKNIKK ..	261	14	-	247	2	2	8	3	237
SAMFERDSEL	95	18	3	77	2	2	3	1	72
HELSEVERN	-	-	-	-	-	-	-	-	-
JORDBRUK, SKOGBRUK OG FISKE	13	2	-	11	-	-	-	-	11
TJENESTEYTING OG FORSVAR	20	3	-	17	-	-	-	-	17
UNIVERSITETS- OG HØGSKOLENIVA I, 13-14 ÅR, I ALT	154	9	6	145	5	5	4	3	136
UNDERVISNING	35	4	3	31	2	2	-	-	29
ADMINISTRASJON, ØKONOMI, SAMFUNNSVITENSKAP OG JUS	18	1	-	17	-	-	1	1	16
NATURVITENSKAP OG TEKNIKK	84	1	-	83	2	2	1	1	80
UNIVERSITETS-, HØGSKOLENIVA II,III OG FORSKERNIVA, OVER 14 ÅR, I ALT	117	6	4	111	6	4	3	3	102
UNDERVISNING	27	1	-	26	-	-	-	-	26
ADMINISTRASJON, ØKONOMI, SAMFUNNSVITENSKAP OG JUS	18	1	-	17	1	1	1	1	15
NATURVITENSKAP OG TEKNIKK	28	2	2	26	1	1	1	1	24
UOPPGITT ELLER INGEN UTDANNING ...	28	22	4	6	-	-	2	1	4
KVINNER I ALT	3 489	2 284	246	1 205	188	41	249	24	768
UNGDOMSSKOLENIVA, 7-9 ÅR, I ALT ..	2 522	1 755	165	767	145	29	161	8	461
7-ÅRIG FOLKESKOLE	1 171	878	6	293	55	2	78	-	160
ALLMENT FAGFELT ELLERS	771	562	134	209	46	20	35	-	128
ADMINISTRASJON OG ØKONOMI	263	136	12	127	20	3	24	2	83
INDUSTRI, HÅNDVERK OG TEKNIKK ..	63	35	3	28	7	1	5	2	16
SAMFERDSEL	-	-	-	-	-	-	-	-	-
HELSEVERN	15	4	-	11	3	-	2	-	6
TJENESTEYTING OG FORSVAR	235	139	10	96	14	3	16	4	66
GYMNASNIVA I, 10 ÅR, I ALT	530	325	19	205	15	2	46	4	144
ALLMENT FAGFELT	455	284	19	171	13	2	41	4	117
INDUSTRI, HÅNDVERK OG TEKNIKK ..	17	9	-	8	1	-	-	-	7
SAMFERDSEL	17	8	-	9	1	-	1	-	7
HELSEVERN	19	11	-	8	-	-	2	-	6
TJENESTEYTING OG FORSVAR	17	10	-	7	-	-	1	-	6
GYMNASNIVA II,III, 11-12 ÅR, I ALT	262	133	41	129	23	8	28	12	78
ALLMENT FAGFELT	139	82	39	57	10	8	18	12	29
ADMINISTRASJON OG ØKONOMI	3	1	-	2	-	-	-	-	-
INDUSTRI, HÅNDVERK OG TEKNIKK ..	12	4	1	8	-	-	-	-	4
SAMFERDSEL	7	4	-	3	-	-	-	-	3
HELSEVERN	73	29	-	44	7	-	7	-	30
TJENESTEYTING OG FORSVAR	22	10	-	12	3	-	1	-	8
UNIVERSITETS- OG HØGSKOLENIVA I, 13-14 ÅR, I ALT	128	49	16	79	5	2	11	-	63
UNDERVISNING	68	26	10	42	2	-	5	-	35
ADMINISTRASJON, ØKONOMI, SAMFUNNSVITENSKAP OG JUS	31	10	-	21	3	2	3	-	15
UNIVERSITETS-, HØGSKOLENIVA II,III OG FORSKERNIVA, OVER 14 ÅR, I ALT	22	3	1	19	-	-	2	-	17
UNDERVISNING	10	1	-	9	-	-	1	-	8
UOPPGITT ELLER INGEN UTDANNING ...	25	19	4	6	-	-	1	-	5

I BARE ET UTVALG AV FAGOMRÅDER ER SPESIFISERT UNDER DE ENKELTE UTDANNINGSNIVAER

TABELL 6. YRKESAKTIVE, SKOLEELEVER OG STUDENTER 16 ÅR OG OVER ETTER KJØNN OG ARBEIDS-/SKOLE-/STUDIESTED
 PR. 1. NOVEMBER 1970

ARBEIDS-/SKOLE-/STUDIESTED	I ALT	1			2		
		YRKESAKTIVE			SKOLEELEVER OG STUDENTER		
		I ALT	MENN	KVINNER	I ALT	MENN	KVINNER
I ALT	4 633	4 011	2 877	1 134	622	347	275
I KOMMUNEN	3 900	3 514	2 442	1 072	386	194	192
KRISTIANSAND	132	63	51	12	69	38	31
OSLO	76	10	7	3	66	44	22
LINDESNES	22	20	14	6	2	-	2
FARSUND	18	17	15	2	1	1	-
GRIMSTAD	14	4	4	-	10	9	1
SØGNE	13	12	11	1	1	1	-
ANDRE KOMMUNER I FYLKET	39	38	29	9	1	-	1
ANDRE KOMMUNER UTEFOR FYLKET ...	98	26	17	9	72	52	20
ANNET STED	321	307	287	20	14	8	6

1 EKSKL. PERSONER SOM AVTJENTE VERNEPLIKTSTJENESTE OG YRKESAKTIVE SOM IKKE HAR OPPGITT ARBEIDSSTED

2 EKSKL. SKOLEELEVER OG STUDENTER SOM IKKE HAR OPPGITT SKOLE-/STUDIESTED

TABELL 7. FAMILIER OG PERSONER ETTER FAMILIETYPPE OG HUSHOLDNINGSTYPE

HUSHOLDNINGSTYPE	I ALT		FAMILIER MED TO ELLER FLERE PERSONER							
	FAMI- LIER	PER- SONER	FAMI- LIER MED EN PER- SON	I ALT		EKTE- PAR UTEN UGIFTE BARN	EKTEPAR MED UGIFTE BARN		MOR ELLER FAR MED UGIFTE BARN	
				FAMI- LIER	PER- SONER		FAMI- LIER	PER- SONER	FAMI- LIER	PER- SONER
I ALT	4 169	11 150	1 342	2 827	9 808	755	1 816	7 651	256	647
PRIVATHUSHOLDNING I ALT .	3 984	10 961	1 159	2 825	9 802	754	1 815	7 647	256	647
MED EN FAMILIE	3 262	9 709	692	2 570	9 017	674	1 693	7 163	203	506
MED TO FAMILIER	594	1 073	368	226	705	70	112	445	44	120
MED FLERE FAMILIER	128	179	99	29	80	10	10	39	9	21
FELLESHUSHOLDNING	159	163	157	2	6	1	1	4	-	-
ANNEN HUSHOLDNING	26	26	26	-	-	-	-	-	-	-

TABELL 8. PERSONER 16 ÅR OG OVER MED EGEN BOLIG ETTER ALDER, EKTESKAPELIG STATUS OG KJØNN

EKTESKAPELIG STATUS OG KJØNN	I ALT	ALDER									
		16-19	20-24	25-29	30-39	40-49	50-59	60-69	70-79	80 OG OVER	
PERSONER 16 ÅR OG OVER I ALT ...	8 061	735	848	666	1 122	1 320	1 348	989	725	308	
AV DISSE: MED EGEN BOLIG	6 134	57	348	515	1 030	1 240	1 258	907	595	184	
MENN I ALT	3 987	368	441	362	583	663	655	467	319	129	
AV DISSE: MED EGEN BOLIG	2 898	9	116	238	516	614	612	430	274	89	
KVINNER I ALT	4 074	367	407	304	539	657	693	522	406	179	
AV DISSE: MED EGEN BOLIG	3 236	48	232	277	514	626	646	477	321	95	
UGIFTE I ALT	2 066	692	485	146	98	115	148	158	153	71	
AV DISSE: MED EGEN BOLIG	440	20	20	21	25	54	80	100	96	24	
MENN I ALT	1 151	363	312	123	72	66	66	68	66	15	
AV DISSE: MED EGEN BOLIG	194	4	4	15	17	31	33	41	42	7	
KVINNER I ALT	915	329	173	23	26	49	82	90	87	56	
AV DISSE: MED EGEN BOLIG	246	16	16	6	8	23	47	59	54	17	
GIFTE OG SEPARERTE I ALT	5 230	43	360	512	1 000	1 156	1 077	667	336	79	
AV DISSE: MED EGEN BOLIG	5 108	37	327	493	984	1 146	1 068	660	324	69	
MENN I ALT	2 624	5	128	235	504	578	562	360	199	53	
AV DISSE: MED EGEN BOLIG	2 560	5	112	223	494	571	559	356	194	46	
KVINNER I ALT	2 606	38	232	277	496	578	515	307	137	26	
AV DISSE: MED EGEN BOLIG	2 548	32	215	270	490	575	509	304	130	23	
FØR GIFTE I ALT	765	-	3	8	24	49	123	164	236	158	
AV DISSE: MED EGEN BOLIG	586	-	1	1	21	40	110	147	175	91	
MENN I ALT	212	-	1	4	7	19	27	39	54	61	
AV DISSE: MED EGEN BOLIG	144	-	-	-	5	12	20	33	38	36	
KVINNER I ALT	553	-	2	4	17	30	96	125	182	97	
AV DISSE: MED EGEN BOLIG	442	-	1	1	16	28	90	114	137	55	

TABELL 9. HUS, BOLIGER, ROM OG BOSATTE ETTER HUSTYPE

	PERMANENT BOLIGBYGG										PRO- VI- SOR- ISK BO- LIG- BYGG	FOR- RET- NINGS- BYGG M.V.	BYGG FOR FEL- LES- HUS- HOLD- NING	UOPP- GITT HUS- TYPE
	I ALT	I ALT	VA- NINGS- HUS I TILKN. GARDS- DRIFT	FRITT- LIGG- ENDE ENE- BOLIG	ENE- BOLIG I REKKE, KJEDE, ATRIUM M.V.	ANNEN ENE- DEL BOLIG	HORI- SON- TALT DEL TO- MANN- BOLIG	ANNET SMAHUS	BLOKK	ROM				
			I ALT	I ALT	I ALT	I ALT	I ALT	I ALT						
HUS	3 061	2 968	530	1 576	302	100	269	186	5	1	83	9	-	
BOLIGER I ALT ...	3 706	3 570	586	1 576	302	100	538	455	13	1	114	21	-	
AV DISSE: BEBODDE	3 600	3 479	574	1 576	302	100	527	389	11	1	106	14	-	
ROM	17 204	16 679	3 062	8 290	1 397	460	2 075	1 350	45	1	487	37	-	
BOSATTE	10 961	10 660	1 703	5 434	997	297	1 381	829	19	:	275	:	-	
BOLIGER PR. HUS .	1,2	1,2	1,1	1,0	1,0	1,0	2,0	2,4	2,6	1,0	1,4	2,3	-	
ROM PR. BOLIG ...	4,8	4,8	5,3	5,3	4,6	4,6	3,9	3,5	4,1	1,0	4,6	2,6	-	
BOSATTE PR. BOLIG	3,0	3,1	3,0	3,4	3,3	3,0	2,6	2,1	1,7	:	2,6	:	-	
BOSATTE PR. ROM .	0,6	0,6	0,6	0,7	0,7	0,6	0,7	0,6	0,4	:	0,6	:	-	

TABELL 10. BEBODDE BOLIGER ETTER HUSTYPE OG BYGGEAR, OG HUS, ROM OG BOSATTE ETTER HUSETS BYGGEAR

HUSETS BYGGEAR	HUS	BEBODDE BOLIGER							BOSATTE				
		I PERMANENTE BOLIGBYGG							BE- BOD- DE BO- LIG- ER PR. HUS	ROM BO- LIG	PR. BO- LIG	PR. ROM	
		I ALT	I ALT	I VANINGS- HUS I TILKN. TIL GARDSDRIFT OG I FRITTL. OG ENEBOLIGER	I ANDRE ENE- OG TO- MANN- BOLIGER OG SMAHUS	I BLOKK- ER	I ANDRE BYGG	ROM					BOSATTE
I ALT	3 061	3 600	3 479	2 150	1 318	11	121	17 204	10 961	1,2	4,8	3,0	0,6
1900 OG FØR	968	1 171	1 120	677	433	10	51	5 379	3 005	1,2	4,6	2,6	0,6
1901-1910	99	116	115	96	19	-	1	570	293	1,2	4,9	2,5	0,5
1911-1920	89	105	100	77	23	-	5	543	295	1,2	5,2	2,8	0,5
1921-1930	115	140	132	88	44	-	8	713	369	1,2	5,1	2,6	0,5
1931-1940	149	189	181	103	77	1	8	910	479	1,3	4,8	2,5	0,5
1941-1945	19	23	23	15	8	-	-	121	70	1,2	5,3	3,0	0,6
1946-1950	189	240	235	120	115	-	5	1 149	695	1,3	4,8	2,9	0,6
1951-1960	616	744	718	399	319	-	26	3 569	2 526	1,2	4,8	3,4	0,7
1961-1970	811	864	849	572	277	-	15	4 208	3 203	1,1	4,9	3,7	0,8
UOPPGITT	6	8	6	3	3	-	2	42	26	1,3	5,3	3,3	0,6

TABELL 11. BEBODDE BOLIGER ETTER HUSTYPE OG TALLET PÅ ROM, OG BOSATTE ETTER TALLET PÅ ROM I BOLIGEN

TALLET PÅ ROM, EKSKL. KJØKKEN	BEBODDE BOLIGER							BOSATTE	
	I PERMANENTE BOLIGBYGG							I ALT	PR. ROM
	I ALT	I ALT	I VANINGS- HUS I TILKN. TIL GARDSDRIFT OG I FRITTL. ENEBOLIGER	I ANDRE ENE- OG TO- MANN- BOLIGER OG SMAHUS	I BLOKKER	I ANDRE BYGG			
I ALT	3 600	3 479	2 150	1 318	11	121	10 961	0,6	
0 ROM ELLER UOPPGITT ..	-	-	-	-	-	-	-	-	
1 ROM I ALT	168	151	28	122	1	17	233	1,0	
MED KJØKKEN I ALT ...	119	112	27	84	1	7	181	1,0	
UNDER 6 KVM.	49	47	14	32	1	2	70	1,4	
6 KVM. OG MER	70	65	13	52	-	5	111	0,8	
UTEN KJØKKEN	49	39	1	38	-	10	52	1,1	
2 ROM I ALT	459	438	127	307	4	21	927	0,8	
MED KJØKKEN	442	422	124	294	4	20	899	0,7	
UTEN KJØKKEN	17	16	3	13	-	1	28	0,8	
3 ROM	715	690	325	362	3	25	1 950	0,7	
4 ROM	1 187	1 161	807	354	-	26	4 064	0,7	
5 ROM	612	599	493	105	1	13	2 176	0,6	
6 ROM	311	298	246	51	1	13	1 076	0,5	
7 ROM	102	98	89	9	-	4	377	0,5	
8 ROM OG MER	46	44	35	8	1	2	158	0,4	

TABELL 12. BEBODDE BOLIGER, ROM OG BOSATTE ETTER BOLIGTETTHET

	I ALT	BOSATTE PR. ROM, INKL. KJØKKEN PÅ 6 KVM. OG MER									0 ROM ELLER UOPP- GITT
		UNDER	0,25-	0,50-	0,75-	1,00-	1,25-	1,50-	1,75-	2,00	
		0,25	0,49	0,74	0,99	1,24	1,49	1,74	1,99	OG MER	
BEBODDE BOLIGER	3 600	228	819	1 104	566	658	115	69	3	38	-
ROM	17 204	1 401	4 213	5 272	2 887	2 664	457	222	13	75	-
BOSATTE	10 961	237	1 456	3 056	2 315	2 757	599	343	23	175	-
ROM PR. BOLIG	4,8	6,1	5,1	4,8	5,1	4,0	4,0	3,2	4,3	2,0	-
BOSATTE PR. BOLIG	3,0	1,0	1,8	2,8	4,1	4,2	5,2	5,0	7,7	4,6	-

TABELL 13. BEBODDE BOLIGER, ROM OG BOSATTE ETTER BOLIGENS UTSTYR

	I ALT	INNLAGT VANN I HUSET								IKKE INN- LAGT VANN I HUSET	UOPP- GITT
		EGET WC		FELLES WC		EGET ELLER FELLES WC OG UTEN BAD	UTEN WC		UTEN BAD		
		EGET	FELLES	EGET	FELLES		EGET ELLER FELLES BAD	UTEN BAD			
		I ALT	I ALT	BAD	BAD	BAD	BAD	BAD	BAD		
BEBODDE BOLIGER	3 600	3 549	2 477	116	16	89	405	87	359	51	-
ROM	17 204	17 012	12 738	383	65	207	1 408	434	1 777	192	-
BOSATTE	10 961	10 847	8 330	253	43	159	878	268	916	114	-
ROM PR. BOLIG	4,8	4,8	5,1	3,3	4,1	2,3	3,5	5,0	4,9	3,8	-
BOSATTE PR. BOLIG	3,0	3,1	3,4	2,2	2,7	1,8	2,2	3,1	2,6	2,2	-
BOSATTE PR. ROM	0,6	0,6	0,7	0,7	0,7	0,8	0,6	0,6	0,5	0,6	-

TABELL 14. BEBODDE BOLIGER, ROM OG BOSATTE ETTER EIER-/LEIERFORHØLDET TIL BOLIGEN

	I ALT	BOLIGINNEHAVEREN DISPONERER BOLIGEN SOM								TJEN- ESTE- ELLER FOR- PAK- TER- BOLIG	UOPP- GITT	
		EIER	LEIEBØR						MED INN- SKOTT			UTEN INN- SKOTT
			MED AKSJE/ANDEL			UTEN AKSJE/ANDEL						
			I ALT	I ALT	I ALT	I ALT	I ALT	I ALT				
BEBODDE BOLIGER ...	3 600	2 621	924	121	119	2	803	11	792	55	-	
ROM	17 204	13 616	3 333	538	527	11	2 795	39	2 756	255	-	
BOSATTE	10 961	8 475	2 319	419	:	:	1 900	33	1 867	167	-	
ROM PR. BOLIG	4,8	5,2	3,6	4,4	4,4	5,5	3,5	3,5	3,5	4,6	-	
BOSATTE PR. BOLIG	3,0	3,2	2,5	3,5	:	:	2,4	3,0	2,4	3,0	-	
BOSATTE PR. ROM ...	0,6	0,6	0,7	0,8	:	:	0,7	0,8	0,7	0,7	-	

TABELL 15. FOLKEMENGDEN ETTER ALDER, KJØNN OG TELLINGSKRETS

TELLINGSKRETS OG KJØNN	I ALT	ALDER									
		UNDER	7-15	16-19	20-24	25-29	30-39	40-49	50-59	60-69	70 OG
		7									OVER
KOMMUNEN I ALT	11 150	1 417	1 672	735	848	666	1 122	1 320	1 348	989	1 033
MENN I ALT	5 614	754	873	368	441	362	583	663	655	467	448
UGIFTE	2 778	754	873	363	312	123	72	66	66	68	81
GIFTE OG SEPARERTE	2 624	-	-	5	128	235	504	578	562	360	252
FØR GIFTE	212	-	-	-	1	4	7	19	27	39	115
KVINNER I ALT	5 536	663	799	367	407	304	539	657	693	522	585
UGIFTE	2 377	663	799	329	173	23	26	49	82	90	143
GIFTE OG SEPARERTE	2 606	-	-	38	232	277	496	578	515	307	163
FØR GIFTE	553	-	-	-	2	4	17	30	96	125	279
TETTBYGDE KRETSE I ALT ...	7 630	945	1 196	518	589	432	803	960	903	631	653
MENN	3 755	500	615	249	296	237	406	483	436	280	253
KVINNER	3 875	445	581	269	293	195	397	477	467	351	400
01 SENTRUM	205	24	23	16	16	14	12	20	25	28	27
MENN	94	14	14	4	9	8	6	8	12	11	8
KVINNER	111	10	9	12	7	6	6	12	13	17	19
02 STØKKAN	350	25	24	14	33	16	13	34	49	59	83
MENN	161	14	11	5	17	11	9	18	24	22	30
KVINNER	189	11	13	9	16	5	4	16	25	37	53
03 SANDEN	282	18	29	16	20	16	21	22	47	40	53
MENN	133	15	10	8	10	12	12	9	16	20	21
KVINNER	149	3	19	8	10	4	9	13	31	20	32
04 VESTNES ØST	448	41	78	31	37	23	47	53	43	54	41
MENN	209	23	40	12	11	13	23	25	19	25	18
KVINNER	239	18	38	19	26	10	24	28	24	29	23
05 ØVREBYEN	688	68	83	34	64	38	61	81	108	79	72
MENN	360	38	52	19	28	22	35	46	48	37	35
KVINNER	328	30	31	15	36	16	26	35	60	42	37
06 VESTNES VEST	1 950	183	360	188	160	76	205	293	250	112	123
MENN	988	107	193	98	88	45	93	146	122	50	46
KVINNER	962	76	167	90	72	31	112	147	128	62	77
07 FURULUNDEN	43	5	8	2	3	2	3	5	4	3	8
MENN	20	3	4	-	1	-	2	1	4	1	4
KVINNER	23	2	4	2	2	2	1	4	-	2	4
08 PALMØ	638	40	69	37	55	32	48	67	104	99	87
MENN	307	19	27	20	31	23	27	32	48	42	38
KVINNER	331	21	42	17	24	9	21	35	56	57	49
09 KLEVEN	111	10	14	7	8	8	9	12	15	15	13
MENN	60	7	7	4	6	3	3	7	11	7	5
KVINNER	51	3	7	3	2	5	6	5	4	8	8
10 YTRE SANDEN	65	3	8	4	9	3	1	11	8	10	8
MENN	31	-	4	2	6	2	-	4	7	4	2
KVINNER	34	3	4	2	3	1	1	7	1	6	6
13 SANUM	415	62	92	24	16	19	63	50	43	20	26
MENN	214	30	45	18	9	9	29	26	24	10	14
KVINNER	201	32	47	6	7	10	34	24	19	10	12
18 ULVEGJELET	503	70	95	46	34	24	49	86	52	14	33
MENN	237	35	46	17	19	14	19	48	26	7	6
KVINNER	266	35	49	29	15	10	30	38	26	7	27
20 SKINSNES	322	50	53	15	25	22	36	49	26	21	25
MENN	153	26	27	6	10	11	18	23	14	10	8
KVINNER	169	24	26	9	15	11	18	26	12	11	17
35 SKJEBSTAD	497	138	72	19	38	60	82	45	29	10	4
MENN	245	65	35	7	14	29	49	24	15	6	1
KVINNER	252	73	37	12	24	31	33	21	14	4	3
36 FRØSLAND/HESLAND	1 113	208	188	65	71	79	153	132	100	67	50
MENN	543	104	100	29	37	35	81	66	46	28	17
KVINNER	570	104	88	36	34	44	72	66	54	39	33
SPREDTBYGDE KRETSE I ALT .	3 494	472	476	214	258	233	315	356	439	353	378
MENN	1 840	254	258	116	144	124	173	177	217	183	194
KVINNER	1 654	218	218	98	114	109	142	179	222	170	184
11 HILLØY	24	1	4	2	-	1	2	-	3	3	8
MENN	11	1	3	-	-	1	1	-	1	2	2
KVINNER	13	-	1	2	-	-	1	-	2	1	6
12 HOGGANVIK	174	22	22	10	17	12	11	17	26	17	20
MENN	86	9	15	4	8	6	5	9	13	10	7
KVINNER	88	13	7	6	9	6	6	8	13	7	13

TABELL 15, FORTS., FOLKEMENGDEN ETTER ALDER, KJØNN OG TELLINGSKRETS

TELLINGSKRETS OG KJØNN	I ALT	ALDER									
		UNDER 7	7-15	16-19	20-24	25-29	30-39	40-49	50-59	60-69	70 OG OVER
14 TOFTENES	144	17	21	8	16	11	16	15	23	7	10
MENN	80	11	11	7	10	8	8	6	11	5	3
KVINNER	64	6	10	1	6	3	8	9	12	2	7
15 SKJEBSTAD	35	7	5	3	3	3	2	8	1	3	-
MENN	18	3	3	2	1	1	2	4	-	2	-
KVINNER	17	4	2	1	2	2	-	4	1	1	-
16 VESTRE SKOGSFJORD	209	29	32	14	9	13	29	24	20	22	17
MENN	110	16	17	7	8	5	17	13	8	9	10
KVINNER	99	13	15	7	1	8	12	11	12	13	7
17 HESLAND	318	49	26	20	18	16	28	34	44	30	53
MENN	179	25	12	7	12	6	14	17	25	21	40
KVINNER	139	24	14	13	6	10	14	17	19	9	13
19 FRØSLAND	60	8	6	2	6	5	8	4	13	2	6
MENN	36	5	4	-	6	1	6	2	7	1	4
KVINNER	24	3	2	2	-	4	2	2	6	1	2
21 IME	298	42	46	23	26	12	21	35	47	27	19
MENN	157	26	21	15	14	7	9	18	24	12	11
KVINNER	141	16	25	8	12	5	12	17	23	15	8
22 STORAKER	245	44	36	10	24	34	25	14	18	26	14
MENN	126	19	19	4	10	21	15	8	9	13	8
KVINNER	119	25	17	6	14	13	10	6	9	13	6
23 OMLAND	258	30	31	11	19	16	22	27	32	31	39
MENN	127	20	12	9	11	7	10	15	16	10	17
KVINNER	131	10	19	2	8	9	12	12	16	21	22
24 SKJERNØY	280	42	37	16	16	22	28	23	35	30	31
MENN	153	22	26	9	8	13	16	11	17	14	17
KVINNER	127	20	11	7	8	9	12	12	18	16	14
25 HARKMARK	202	16	31	15	12	5	14	30	23	29	27
MENN	115	10	21	9	9	4	5	17	11	16	13
KVINNER	87	6	10	6	3	1	9	13	12	13	14
26 KLOSTER VEST	81	5	10	6	4	3	4	12	19	11	7
MENN	45	4	7	3	-	2	2	6	10	8	3
KVINNER	36	1	3	3	4	1	2	6	9	3	4
27 KLOSTER ØST	85	3	12	5	6	6	4	9	17	10	13
MENN	49	-	9	3	4	3	3	5	8	5	9
KVINNER	36	3	3	2	2	3	1	4	9	5	4
28 MYGLAND	114	11	19	11	8	1	8	10	21	12	13
MENN	57	9	5	4	6	1	5	3	11	7	6
KVINNER	57	2	14	7	2	-	3	7	10	5	7
29 MØNEN	325	49	42	12	16	22	35	24	32	33	60
MENN	155	26	18	10	5	11	22	12	14	14	23
KVINNER	170	23	24	2	11	11	13	12	18	19	37
30 LINDLAND	256	55	30	19	24	23	29	23	23	14	16
MENN	128	23	21	7	12	10	18	10	12	9	6
KVINNER	128	32	9	12	12	13	11	13	11	5	10
31 VATNE	72	6	13	2	6	1	7	11	6	15	5
MENN	37	3	6	1	4	-	4	7	1	10	1
KVINNER	35	3	7	1	2	1	3	4	5	5	4
32 VALAND	145	13	23	15	15	10	8	16	24	13	8
MENN	79	8	13	12	8	6	4	4	12	6	6
KVINNER	66	5	10	3	7	4	4	12	12	7	2
33 HADDELAND	89	8	21	5	6	8	5	11	7	8	10
MENN	43	4	7	1	4	5	2	5	4	5	6
KVINNER	46	4	14	4	2	3	3	6	3	3	4
34 STUSVIK	80	15	9	5	7	9	9	9	5	10	2
MENN	49	10	8	2	4	6	5	5	3	4	2
KVINNER	31	5	1	3	3	3	4	4	2	6	-
UTEN FAST BOPEL I ALT	26	-	-	3	1	1	4	4	6	5	2
MENN	19	-	-	3	1	1	4	3	2	4	1
KVINNER	7	-	-	-	-	-	-	1	4	1	1

TABELL 16. PERSONER 16 ÅR OG OVER ETTER VIKTIGSTE KILDE TIL LIVSOPPHELD, NÆRING, KJØNN OG TELLINGSKRETS

TELLINGSKRETS OG KJØNN	I ALT	VIKTIGSTE KILDE TIL LIVSOPPHELD								PEN- SJON, TRYGD	FOR- MUE, LAN, STI- PEND M.V.	HUSAR- BEID I HJEM- MET, FORSØR- GET
		INNTEKT AV EGET ARBEID										
		NÆRING										
		JORD- SKOG- BRUK, FISKE M.V., HVAL- FANGST	INDU- STRI M.V., BYGGE- OG ANL- VIRK- SOMHET	VARE- HANDEL	SAM- FERD- SEL	TJEN- ESTE- YTENDE NÆR- INGER	UOPP- GITT					
KOMMUNEN I ALT	8 061	3 637	230	1 785	454	361	797	10	1 726	158	2 540	
MENN	3 987	2 844	193	1 652	238	325	427	9	756	110	2 277	
KVINNER	4 074	793	37	133	216	36	370	1	970	48	2 263	
TETTBYGDE KRETSE I ALT ...	5 489	2 512	42	1 264	358	250	591	7	1 094	110	1 773	
MENN	2 640	1 923	38	1 162	188	225	304	6	436	75	206	
KVINNER	2 849	589	4	102	170	25	287	1	658	35	1 567	
01 SENTRUM	158	69	-	26	16	6	21	-	32	5	52	
MENN	66	49	-	24	11	5	9	-	11	2	4	
KVINNER	92	20	-	2	5	1	12	-	21	3	48	
02 STØKKAN	301	115	1	54	24	6	30	-	115	7	64	
MENN	136	82	1	54	8	5	14	-	42	5	7	
KVINNER	165	33	-	-	16	1	16	-	73	2	57	
03 SANDEN	235	106	1	44	22	7	31	1	76	4	49	
MENN	108	66	1	35	10	5	14	1	32	2	8	
KVINNER	127	40	-	9	12	2	17	-	44	2	41	
04 VESTNES ØST	329	150	2	55	28	18	47	-	64	8	107	
MENN	146	105	2	48	13	16	26	-	28	2	11	
KVINNER	183	45	-	7	15	2	21	-	36	6	96	
05 ØVREBYEN	537	231	2	131	34	28	35	1	144	7	155	
MENN	270	183	2	119	19	27	15	1	66	6	15	
KVINNER	267	48	-	12	15	1	20	-	78	1	140	
06 VESTNES VEST	1 407	654	2	343	95	56	158	-	216	35	502	
MENN	688	506	2	317	51	50	86	-	87	24	71	
KVINNER	719	148	-	26	44	6	72	-	129	11	431	
07 FURULUNDEN	30	10	-	4	-	2	4	-	9	1	10	
MENN	13	8	-	4	-	2	2	-	4	1	-	
KVINNER	17	2	-	-	-	-	2	-	5	-	10	
08 PALMØ	529	229	6	115	32	19	57	-	137	13	150	
MENN	261	169	6	101	14	19	29	-	57	10	25	
KVINNER	268	60	-	14	18	-	28	-	80	3	125	
09 KLEVEN	87	33	6	13	2	7	4	1	29	1	24	
MENN	46	30	6	12	2	6	3	1	13	1	2	
KVINNER	41	3	-	1	-	1	1	-	16	-	22	
10 YTRE SANDEN	54	26	-	16	3	2	5	-	9	4	15	
MENN	27	21	-	15	3	2	1	-	2	2	2	
KVINNER	27	5	-	1	-	-	4	-	7	2	13	
13 SANUM	261	129	9	70	16	7	25	2	38	-	94	
MENN	139	110	7	69	10	6	16	2	18	-	11	
KVINNER	122	19	2	1	6	1	9	-	20	-	83	
18 ULVEGJELET	338	165	-	81	21	25	38	-	49	2	122	
MENN	156	124	-	73	7	23	21	-	14	2	16	
KVINNER	182	41	-	8	14	2	17	-	35	-	106	
20 SKINSNES	219	98	2	41	15	10	30	-	44	5	72	
MENN	100	75	2	39	10	8	16	-	16	4	5	
KVINNER	119	23	-	2	5	2	14	-	28	1	67	
35 SKJEBSTAD	287	148	3	97	11	17	20	-	19	7	113	
MENN	145	128	2	93	6	14	13	-	6	5	6	
KVINNER	142	20	1	4	5	3	7	-	13	2	107	
36 FRØSLAND/HESLAND	717	349	8	174	39	40	86	2	113	11	244	
MENN	339	267	7	159	24	37	39	1	40	9	23	
KVINNER	378	82	1	15	15	3	47	1	73	2	221	
SPREDTBYGDE KRETSE I ALT .	2 546	1 123	188	520	96	110	206	3	612	47	764	
MENN	1 328	919	155	489	50	99	123	3	306	34	69	
KVINNER	1 218	204	33	31	46	11	83	-	306	13	695	
11 HILLØY	19	7	3	-	-	1	3	-	9	-	3	
MENN	7	5	3	-	-	1	1	-	2	-	-	
KVINNER	12	2	-	-	-	-	2	-	7	-	3	

TABELL 16, FORTS., PERSONER 16 ÅR OG OVER ETTER VIKTIGSTE KILDE TIL LIVSOPPHOLD, NÆRING, KJØNN OG TELLINGSKRETS

		VIKTIGSTE KILDE TIL LIVSOPPHOLD										
		INNTEKT AV EGET ARBEID										
TELLINGSKRETS OG KJØNN	I ALT	NÆRING								PEN- SJON, TRYGD	FOR- MUE, LAN, STI- PEND M.V.	HUSAR- BEID I HJEM- MET, FORSØR- GET
		JORD- SKOG- BRUK, FISKE M.V., HVAL- FANGST	INDU- STRI M.V., BYGGE- OG ANL. VIRK- SOMHET	VARE- HANDEL	SAM- FERD- SEL	TJEN- ESTE- YTENDE NÆR- INGER	UOPP- GITT					
12 HOGGANVIK	130	58	10	28	3	4	13	-	29	1	42	
MENN	62	48	9	27	2	2	8	-	12	-	2	
KVINNER	68	10	1	1	1	2	5	-	17	1	40	
14 TOFTENES	106	50	2	21	6	7	14	-	18	4	34	
MENN	58	41	2	19	4	6	10	-	8	3	6	
KVINNER	48	9	-	2	2	1	4	-	10	1	28	
15 SKJEBSTAD	23	12	-	7	3	2	-	-	1	1	9	
MENN	12	10	-	6	2	2	-	-	1	1	-	
KVINNER	11	2	-	1	1	-	-	-	-	-	9	
16 VESTRE SKOGSFJORD	148	53	6	28	7	7	5	-	35	3	57	
MENN	77	50	5	28	6	7	4	-	18	3	6	
KVINNER	71	3	1	-	1	-	1	-	17	-	51	
17 HESLAND	243	94	11	38	8	8	29	-	89	2	58	
MENN	142	69	6	35	6	8	14	-	66	2	5	
KVINNER	101	25	5	3	2	-	15	-	23	-	53	
19 FRØSLAND	46	25	7	7	2	3	6	-	7	2	12	
MENN	27	20	6	7	-	3	4	-	5	2	-	
KVINNER	19	5	1	-	2	-	2	-	2	-	12	
21 IME	210	101	16	50	10	8	17	-	41	9	59	
MENN	110	74	8	46	6	8	6	-	22	7	7	
KVINNER	100	27	8	4	4	-	11	-	19	2	52	
22 STORAKER	165	84	10	52	2	4	16	-	20	4	57	
MENN	88	74	10	48	2	4	10	-	9	2	3	
KVINNER	77	10	-	4	-	-	6	-	11	2	54	
23 GMLAND	197	77	4	46	9	8	10	-	66	2	52	
MENN	95	62	3	42	3	7	7	-	25	1	7	
KVINNER	102	15	1	4	6	1	3	-	41	1	45	
24 SKJERNØY	201	84	18	28	11	15	12	-	50	1	66	
MENN	105	75	18	27	8	13	9	-	24	1	5	
KVINNER	96	9	-	1	3	2	3	-	26	-	61	
25 HARKMARK	155	60	11	30	-	8	10	1	40	7	48	
MENN	84	56	11	28	-	8	8	1	19	4	5	
KVINNER	71	4	-	2	-	-	2	-	21	3	43	
26 KLOSTER VEST	66	37	17	9	3	2	6	-	13	1	15	
MENN	34	26	15	8	-	1	2	-	4	1	3	
KVINNER	32	11	2	1	3	1	4	-	9	-	12	
27 KLOSTER ØST	70	26	4	16	1	1	4	-	25	1	18	
MENN	40	23	3	15	1	1	3	-	16	-	1	
KVINNER	30	3	1	1	-	-	1	-	9	1	17	
28 MYGLAND	84	40	19	9	1	4	7	-	21	-	23	
MENN	43	32	15	9	-	4	4	-	9	-	2	
KVINNER	41	8	4	-	1	-	3	-	12	-	21	
29 MONEN	234	94	9	42	10	16	17	-	75	3	62	
MENN	111	73	9	39	4	13	8	-	31	2	5	
KVINNER	123	21	-	3	6	3	9	-	44	1	57	
30 LINDLAND	171	82	10	48	5	5	14	-	26	1	62	
MENN	84	66	8	44	2	4	8	-	14	-	4	
KVINNER	87	16	2	4	3	1	6	-	12	1	58	
31 VATNE	53	27	9	11	1	1	5	-	9	1	16	
MENN	28	23	7	11	-	1	4	-	4	1	-	
KVINNER	25	4	2	-	1	-	1	-	5	-	16	
32 VALAND	109	58	7	26	12	4	9	-	13	2	36	
MENN	58	45	5	26	3	4	7	-	5	2	6	
KVINNER	51	13	2	-	9	-	2	-	8	-	30	
33 HADDELAND	60	25	11	8	-	1	5	-	15	2	18	
MENN	32	21	8	8	-	1	4	-	8	2	1	
KVINNER	28	4	3	-	-	-	1	-	7	-	17	

TABELL 16, FORTS., PERSONER 16 ÅR OG OVER ETTER VIKTIGSTE KILDE TIL LIVSOPPHOLD, NÆRING, KJØNN OG TELLINGSKRETS

TELLINGSKRETS OG KJØNN		VIKTIGSTE KILDE TIL LIVSOPPHOLD										
		INNTEKT AV EGET ARBEID										
		I ALT	NÆRING							PEN- SJON, TRYGD	FOR- MUE, LAN, STI- PEND M.V.	HUSAR- BEID I HJEM- MET, FORSØR- GET
			JORD- SKOG- BRUK, FISKE M.V., HVAL- FANGST	INDU- STRI M.V., BYGGE- OG ANL. VIRK- SOMHET	VARE- HANDEL	SAM- FERD- SEL	TJEN- ESTE- YTENDE NÆR- INGER	UOPP- GITT				
34 STUSVIK	56	29	4	16	2	1	4	2	10	-	17	
MENN	31	26	4	16	1	1	2	2	4	-	1	
KVINNER	25	3	-	-	1	-	2	-	6	-	16	
UTEN FAST BOPEL I ALT	26	2	-	1	-	1	-	-	20	1	3	
MENN	19	2	-	1	-	1	-	-	14	1	2	
KVINNER	7	-	-	-	-	-	-	-	6	-	1	

TABELL 17. HOVEDTALL FOR HUS OG BEBODDE BOLIGER I DE ENKELTE TELLINGSKRETSE

TELLINGSKRETS	HUS				BEBODDE BOLIGER							BO- SAT- TE PR. ROM
	I ALT	AV DISSE:			I ALT	AV DISSE MED:					EGET ELLER BAD OG UTEN WC	
		VAN.HUS TILKN. GARDS- DRIFT, FRITTL. ENEBOL.	BYGGEGAR			INNLAGT VANN I HUSET	EGET OG BAD	WC OG BAD	WC OG ELLERS	EGET ELLER WC OG UTEN WC		
			1946-	1961-								
KOMMUNEN I ALT	3 061	2 106	805	811	3 600	3 549	2 477	221	405	87	0,6	
TETTBYGDE KRETSE I ALT ...	2 062	1 192	673	563	2 527	2 524	1 887	182	363	18	0,6	
01 SENTRUM	57	13	4	7	83	83	50	7	26	-	0,6	
02 STØKKAN	126	64	6	2	154	154	76	9	64	2	0,6	
03 SANDEN	97	54	3	3	122	122	79	13	21	-	0,5	
04 VESTNES ØST	123	79	32	30	155	155	129	13	12	-	0,6	
05 ØVREBYEN	201	89	47	10	266	266	140	24	94	-	0,6	
06 VESTNES VEST	464	233	352	86	578	578	518	38	22	-	0,7	
07 FURULUNDEN	12	8	5	1	15	15	13	2	-	-	0,4	
08 MALMØ	193	115	32	16	256	255	165	25	52	3	0,6	
09 KLEVEN	34	17	4	-	40	40	18	2	16	-	0,7	
10 YTRE SANDEN	20	13	4	2	26	26	22	2	2	-	0,5	
13 SANUM	112	95	35	41	120	120	89	2	10	2	0,7	
18 ULVEGJELET	115	88	72	41	144	144	118	16	10	-	0,7	
20 SKINSNES	90	42	23	39	105	105	84	10	6	2	0,6	
35 SKJEBSTAD	133	76	7	115	139	139	128	2	2	3	0,8	
36 FRØSLAND/HESLAND	285	206	47	170	324	322	258	17	26	6	0,7	
SPREDTBYGDE KRETSE I ALT .	999	914	132	248	1 073	1 025	590	39	42	69	0,6	
11 HILLØY	11	9	-	-	11	7	-	-	-	-	0,4	
12 HOGGANVIK	54	53	6	11	57	55	34	1	5	2	0,6	
14 TOFTENES	40	35	3	15	42	42	28	-	1	2	0,6	
15 SKJEBSTAD	8	8	-	4	8	8	5	-	-	-	0,8	
16 VESTRE SKOGSFJORD	59	48	6	17	66	63	37	4	1	2	0,6	
17 HESLAND	79	74	8	29	84	79	47	2	2	4	0,7	
19 FRØSLAND	18	18	-	2	19	19	10	-	-	1	0,6	
21 IME	78	68	27	16	92	89	56	15	3	5	0,6	
22 STORAKER	68	67	9	29	69	69	51	-	3	4	0,6	
23 OMLAND	84	78	14	19	92	90	61	1	3	5	0,6	
24 SKJERNØY	92	83	6	26	95	88	39	2	3	13	0,6	
25 HARKMARK	64	57	7	9	69	64	26	2	-	11	0,6	
26 KLOSTER VEST	29	28	3	1	29	25	10	1	-	-	0,5	
27 KLOSTER ØST	29	29	3	5	29	27	17	-	1	2	0,5	
28 MYGLAND	31	31	6	3	34	30	14	1	3	1	0,7	
29 MONEN	87	71	13	20	95	94	59	1	11	2	0,6	
30 LINDLAND	62	56	9	22	72	72	40	8	3	3	0,7	
31 VATNE	22	21	4	-	23	21	9	-	1	6	0,5	
32 VALAND	38	36	4	8	40	40	25	1	-	4	0,7	
33 HADDELAND	25	24	3	3	25	22	8	-	-	1	0,7	
34 STUSVIK	21	20	1	9	22	21	14	-	2	1	0,7	

a. KRETSPORTENGELSE

Krets- nr.	Navnet på kretsen	Krets- type ¹⁾	Omfang (Eiendommer med bebodde hus)
0	Uten fast bopel	0	..
1	Sentrum	T	Se vedlegg 3.
2	Støkkkan	T	Se vedlegg 3.
3	Sanden	T	Se vedlegg 3.
4	Vestnes Øst	T	Se vedlegg 3.
5	Øvrebyen	T	Se vedlegg 3.
6	Vestnes Vest	T	Se vedlegg 3.
7	Furulunden	T	Se vedlegg 3.
8	Malmø	T	Se vedlegg 3.
9	Kleven	T	Se vedlegg 3.
10	Ytre Sanden	T	Se vedlegg 3.
11	Hilløy	S	Gnr. 82.
12	Hogganvik	S	Gnr. 70, 71 79-81.
13	Sånum	T	Se vedlegg 3.
14	Toftenes	S	Gnr. 52, 75-78. Unntatt bnr. under krets 13 og 36.
15	Skjebstad	S	Gnr. 74. Unntatt bnr. under krets 35.
16	Vestre Skogsfjord	S	Gnr. 63-67.
17	Hesland	S	Gnr. 54-62. Unntatt bnr. under krets 36.
18	Ulvegjelet	T	Se vedlegg 3.
19	Frøsland	S	Gnr. 49, 50 og 53. Unntatt bnr. under krets 36.
20	Skinsnes	T	Se vedlegg 3.
21	Ime	S	Gnr. 40, 41, 47 og 48. Unntatt bnr. under krets 20.
22	Storaker	S	Gnr. 34-37 og 42-46.
23	Omland	S	Gnr. 18, 27-32.
24	Skjernøy	S	Gnr. 19-25.
25	Harkmark	S	Gnr. 1-15, 17.
26	Kloster Vest	S	Gnr. 83, 84, 88-93, 95, gnr. 96 bnr. 2, 5, 6, 8, 10, 12 og 14. Fuskeland.
27	Kloster Øst	S	Gnr. 133-137.
28	Mygland	S	Gnr. 85-87, 94, 100-103 og 106-111.
29	Monen	S	Gnr. 96 bnr. 7 og 14 Vådne, gnr. 97-99, 118.
30	Lindland	S	Gnr. 127-150, 132.
31	Vatne	S	Gnr. 138-141, gnr. 142 bnr. 3, 7 og 8, gnr. 143, 146 og 147.
32	Valand	S	Gnr. 142 bnr. 4, gnr. 145, 148-150, 152 og 153.

1) T = Tettbygd krets. S = Spredtbygd krets.

a. KRETSTFORTEGNELSE (forts.)

Krets- nr.	Navnet på kretsen	Krets- type	Omfang (Eiendommer med bebodde hus)
33	Haddeland	S	Gnr. 112, 113, 115, 119-124.
34	Stusvik	S	Gnr. 125, 126 og 151.
35	Skjebstad	T	Se vedlegg 3.
36	Frøsland-Hesland	T	Se vedlegg 3.

b. INNDELINGEN I SOGN PR. 1. NOVEMBER 1970



Navnet på sognet	Omfang (tellingskretsnr.)	Navnet på sognet	Omfang (tellingskretsnr.)
Mandal	1-10	Harkmark	25
Halse	11-24, 35 og 36	Holum	26-34

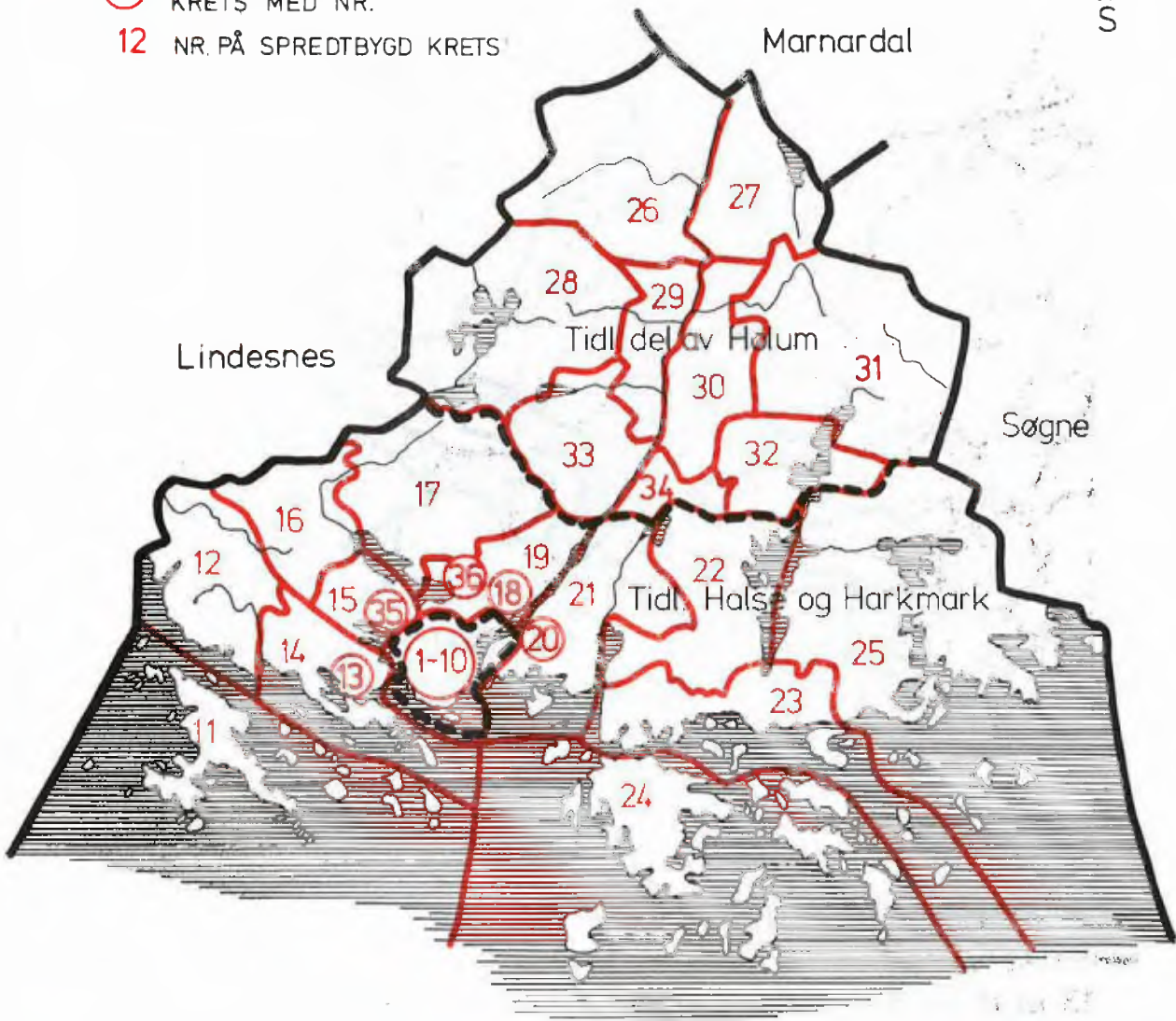
c. OVERSIKT OVER ENDRINGENE I KOMMUNEINNDELINGEN MELLOM TELLINGEN I 1960 OG TELLINGEN I 1970

Kretsnr. i 1970-tellingen	Kommune i 1960-tellingen	Kretsnr. i 1970-tellingen	Kommune i 1960-tellingen
1-10	1002 Mandal	26-34	Holum
11-25, 35 og 36	1019 Halse og Harkmark		

1002 MANDAL

TEGNFORKLARING

-  KOMMUNEGRENSE 1970
-  KOMMUNEGRENSE I 1960, MEN IKKE I 1970
-  KRETSGRENSE 1970
-  MARKERING AV TETTBYGD KRETS MED NR.
-  NR. PÅ SPREDTBYGD KRETS



MÅLESTOKK

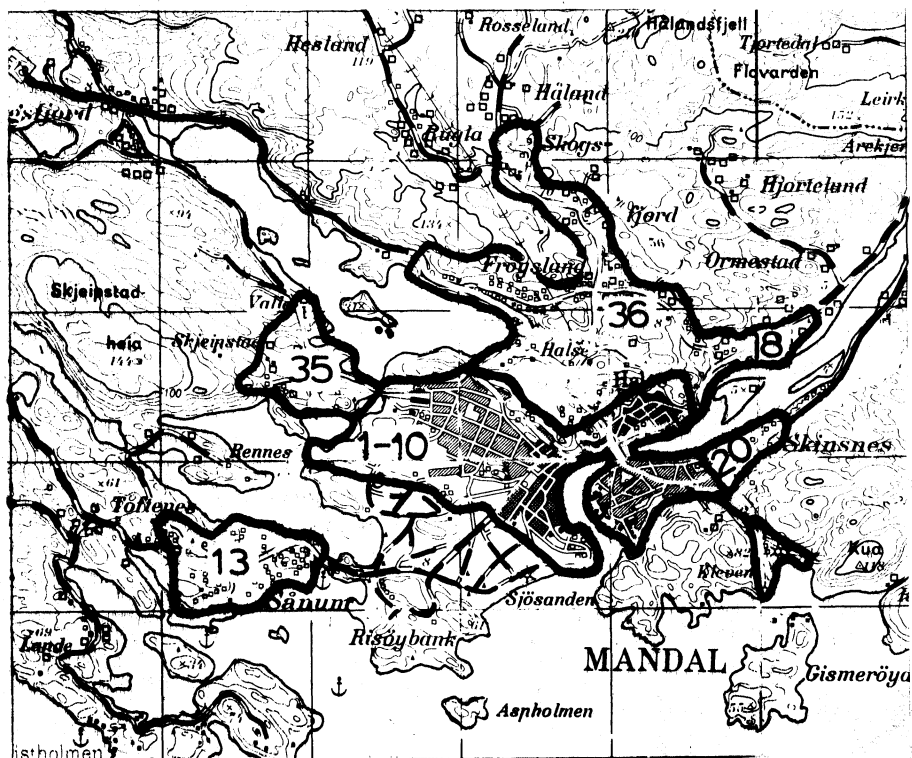
0 1 2 3 4 5

10 KM.



1002 MANDAL

TETTBYGDE KRETSER



TEGNFORKLARING

— KRETSGRENSE 1970

13 NR. PÅ TETTBYGD KRETS

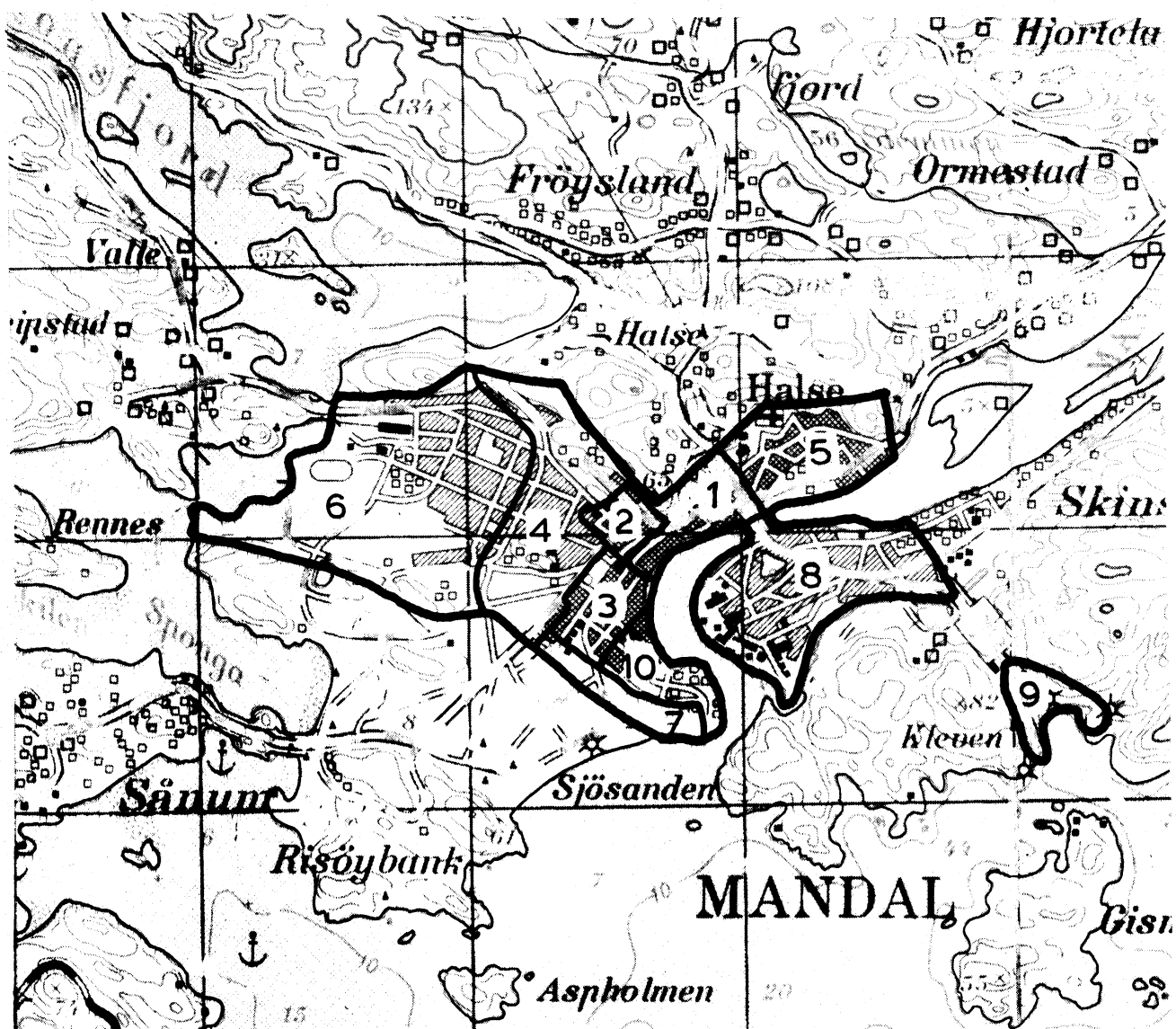
MÅLESTOKK 1: 50 000

0 1 2 3 KM.



Med samtykke fra Norges Geografiske Oppmåling er N G O's kartmateriale brukt som kartgrunnlag.

(Forts.)



MÅLESTØKK 1:25000

0 1 2 KM.

Med samtykke fra Norges Geografiske Oppmåling er N G O's kartmateriale brukt som kartgrunnlag. Kartet er oppfotografert fra N G O's serie M 711.

