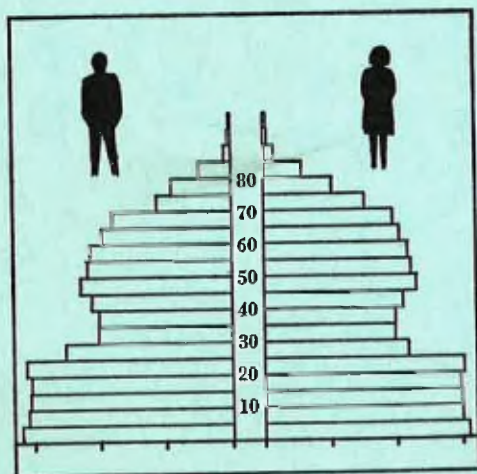


STATISTISKE KOMMUNEHEFTER



FOLKE- OG BOLIGTELLING

1. NOVEMBER 1970

0922 **HISØY**

STATISTISK SENTRALBYRÅ
OSLO


STATISTISKE KOMMUNEHEFTER



FOLKE- OG BOLIGTELLING
1. NOVEMBER 1970

0922 HISØY

STATISTISK SENTRALBYRÅ
OSLO 1973



FORORD

Den første statistikken utarbeidd på grunnlag av oppgaver til folketellingen i 1970, ble publisert i desember 1971 i heftet "Folkemengden etter alder og ekteskapelig status, 31. desember 1970".

I serien Statistiske kommunehefter legger Statistisk Sentralbyrå fram de viktigste resultater fra Folke- og boligting 1970 for hver enkelt kommune. Heftene vil bli utgitt fra midten av 1972 til siste halvdel av 1973. Da kontrollen av tellingsoppgavene ikke er avsluttet når kommuneheftene utarbeides, er tallene i disse heftene foreløpige.

Endelige tall for hele landet vil bli publisert i 6 hefter som ventes å bli utgitt i 1974. Disse publikasjonene vil også inneholde tabeller med geografiske fordelinger. I tillegg til de tabellene som blir trykt, vil det bli utarbeidd tabeller med mer detaljert statistikk. På grunnlag av tellingsresultatene vil det videre bli utarbeidd et bosettingskart og flere større spesialartikler.

Professor Hallstein Myklebost, Geografisk Institutt, Universitetet i Oslo, har vært Byråets konsulent i arbeidet med kretsinnstillingen.

Statistisk Sentralbyrå, Oslo, 2. mai 1972

Petter Jakob Bjerve

Einar Jensen

REPORT

The first part of the report deals with the general situation of the country and the progress of the work. It is followed by a detailed account of the various projects and the results obtained. The report concludes with a summary of the work done and the conclusions reached.

CONCLUSIONS

RECOMMENDATIONS

1. To continue the work on the various projects.


2. To improve the methods of work.

INNHOLD

	Side
Prinsipper og definisjoner	7
1. Omfanget av Folke- og bolig telling 1970	7
2. Definisjon av personkjennemerker	7
3. Definisjon av familie- og husholdningstype	10
4. Definisjon av hus og bolig og hus- og boligkjennemerker	11
5. Inndelingen i tellingskretser	13
6. Merknader til tabell 1	14
Tabeller	
1. Folkemengden ved folketellingene 1801-1970	16
2. Folkemengden etter kjønn og inntektstakernes viktigste kilde til livsopphold og næring ...	16
3. Personer 16 år og over etter yrkesaktivitet, kjønn og alder	16
4. Personer 16 år og over med minst 100 arbeidstimer etter yrkesstatus, arbeidstid, kjønn og næring/yrkesområde	17
5. Personer 16-69 år etter yrkesaktivitet, kjønn og høyeste utdanning	18
6. Yrkesaktive, skoleelever og studenter 16 år og over etter kjønn og arbeids-/skole-/studie- sted pr. 1. november 1970	19
7. Familier og personer etter familietype og husholdningstype	19
8. Personer 16 år og over med egen bolig etter alder, ekteskapelig status og kjønn	19
9. Hus, boliger, rom og bosatte etter hustype	20
10. Beboede boliger etter hustype og byggeår, og hus, rom og bosatte etter husets byggeår	20
11. Beboede boliger etter hustype og tallet på rom, og bosatte etter tallet på rom i boligen .	20
12. Beboede boliger, rom og bosatte etter boligtetthet	21
13. Beboede boliger, rom og bosatte etter boligens utstyr	21
14. Beboede boliger, rom og bosatte etter eier-/leierforholdet til boligen	21
15. Folkemengden etter alder, kjønn og tellingskrets	22
16. Personer 16 år og over etter viktigste kilde til livsopphold, næring, kjønn og tellings- krets	22
17. Hovedtall for hus og beboede boliger i de enkelte tellingskretser	23
Vedlegg	
1. Kretsfortegnelse	25
2. Kartskisse over kretsinnndelingen	27
3. Oversiktskart over tettbygde kretser	29

Standardtegn

- .. Oppgave mangler
- : Tall kan ikke offentliggjøres
- Null



PRINSIPPER OG DEFINISJONER

1. OMFANGET AV FOLKE- OG BOLIGTELLING 1970

Folketellingen omfatter alle personer (også utenlandske statsborgere) som ifølge Forskrifter av 20. januar 1970 om ordningen og føringen av folkeregistrene, var registrert som bosatt i Norge på tellingstidspunktet den 1. november 1970.

I boligteellingen har en med alle hus og privatboliger (privatleiligheter m.v.) hvor minst én person var registrert bosatt den 1. november 1970. Hus og boliger som var ubebodd eller som var bebodd bare av midlertidig tilstedeværende (f.eks. ugifte personer som oppholdt seg utenom foreldrenes hjem på grunn av studier), omfattes således ikke av tellingen. Heller ikke er boliger for forpleide i aldershjem, pleiehjem og barnehjem og for losjerende i pensjonater, hoteller o.l. med. Hus hvor alle eller en del av de registrert bosatte var forpleide eller losjerende, er derimot inkludert.

I avsnitt 2 er det gjort nærmere rede for bostedsbegrepet (det sted som en person skal regnes som bosatt) og i avsnitt 4 for hus- og boligbegrepet.

2. DEFINISJON AV PERSONKJENNERKER

Når ikke annet er nevnt, refererer personopplysningene seg til den 1. november 1970.

Bosted

Den enkelte person er i tellingen regnet å ha sitt bosted i den kommune og i den bolig hvor vedkommende var registrert som bosatt den 1. november 1970 ifølge forskriftene om ordningen og føringen av folkeregistrene. Hovedregelen er her at en person skal registreres som bosatt der hvor vedkommende regelmessig tar sin døgnhvile. De viktigste registreringsreglene er ellers:

Bostedsforhold	Skal registreres som bosatt i
Gift person som p.g.a. arbeid, studier, avtjening av verneplikt e.l. oppholder seg utenom ektefellenes felles bolig	Ektefellenes felles bolig
Ugift person som p.g.a. studier, skolegang eller avtjening av verneplikt oppholder seg utenom foreldrenes/forsørgers bolig	Foreldrenes/forsørgers bolig
Ugift person med eget arbeid og som vanligvis ikke bor hos foreldre/forsørger	Boligen der personen vanligvis bor
Person som p.g.a. ferie, besøk hos kjente, forretningsreise e.l. er fraværende fra boligen der vedkommende vanligvis bor	Boligen der personen vanligvis bor
Person som er forpleid i barnehjem, aldershjem, pleiehjem eller er satt bort i privat pleie	Barnehjemmet, aldershjemmet, pleiehjemmet eller boligen hvor personen er i pleie. (På grunn av registreringsvanker er imidlertid en del personer som var anbrakt i pleiehjem, registrert som bosatt i privatbolig på tellingstidspunktet.)
Person som er innlagt på sykehus eller anbrakt på arbeidsskole, arbeidsanstalt eller i fengsel	Boligen der personen var bosatt før innleggelsen eller anbringelsen

Personer som ikke kan henføres til en bestemt bolig, er regnet til gruppen "Uten fast bopel". Av registreringstekniske grunner har en imidlertid i tellingen også måttet ta med enkelte personer med fast bosted i denne gruppen. Personer uten fast bopel er som regel registrert som bosatt i den kommunen hvor de sist hadde fast bosted.

I det følgende er begrepet "Bosatt" brukt i samme betydning som begrepet "Registrert bosatt". Det er ikke som ved tidligere tellinger, hentet inn opplysninger om midlertidig bosted. Fra 1970-tellingen kan det derfor ikke gis oppgaver over den tilstedeværende befolkning.

Alder

I fordelingene etter alder er den enkelte person gruppert etter alder pr. 31. desember 1970 (1970 minus fødselsår), og ikke som ved tidligere tellinger etter alder på tellingstidspunktet.

Ekteskapelig status

Det er brukt fire hovedgrupperinger etter ekteskapelig status, nemlig ugifte, gifte, separerte og før gifte. Som før gifte er regnet skilte, enker og enkemenn.

Utdanning

Oppgavene over utdanning omfatter enkeltutdanninger på heltid av minst 5 måneders normal varighet og deltidsutdanninger av tilsvarende varighet. For personer med flere enkeltutdanninger, er den utdanning som har lengst samlet varighet (normal varighet av enkeltutdanningen tillagt varigheten av den forutdanning som kreves) regnet som høyeste utdanning. Av utdanninger med lik samlet varighet, er den som antas å være av størst yrkesmessig betydning, oppfattet som personens høyeste utdanning. Klassifiseringen er i samsvar med Standard for utdanningsgruppering (Statistisk Sentralbyrås Håndbøker, nr. 28). I tellingen er det imidlertid foretatt følgende tre-delning av standardens gymnasnivå (samlet utdanningsvarighet 10-12 år):

1. Utdanning på gymnasnivå I (10 år)
2. Utdanning på gymnasnivå II (11 år)
3. Utdanning på gymnasnivå III (12 år)

Videre er utvidet grunnskoleutdanning (10. frivillig år) i tellingen gruppert sammen med 9-årig grunnskole, mens den er skilt ut som egen gruppe under gymnasnivå i Standard for utdanningsgruppering.

Yrkesaktivitet

Som yrkesaktivitet er regnet alt arbeid mot vederlag, enten i form av lønn, inntekt av egen bedrift, naturalier e.l., inklusive arbeid som familiemedlem uten fast lønn i familiebedrift (f.eks. gårdsbruk, forretning m.v.), vernepliktstjeneste og tilsvarende pliktstjeneste, men eksklusive husarbeid for egen familie.

I gruppen "Med yrkesaktivitet" er tatt med alle personer 16 år og over som utførte yrkesaktivitet i hele eller en del av perioden 1. november 1969 - 31. oktober 1970, også personer som begynte eller sluttet i arbeidslivet i denne perioden, deltidsarbeidere og elever og studenter som hadde hatt feriearbeid.

I tidligere tellinger er personer med inntekt av egen yrkesaktivitet som viktigste kilde til livsopphold, regnet til yrkesbefolkningen (personer med yrke). I disse tellingene avviker imidlertid definisjonen av yrkesaktivitet på enkelte punkter fra definisjonen som er gitt ovenfor. I 1970-tellingen er ikke en bestemt gruppe av personer regnet som yrkesbefolkning. Det er imidlertid gitt fordelinger etter viktigste kilde til livsopphold og etter arbeidstid.

Viktigste kilde til livsopphold

Personer 16 år og over er gruppert etter den kilde til livsopphold som var viktigst de siste 12 månedene før tellingstidspunktet.

Med inntekt av eget arbeid er ment inntekt av egen yrkesaktivitet.

"Pensjon, trygd" omfatter syketrygd, arbeidsløshetsstrygd, forsørgertrygd, uføretrygd, alderstrygd, yrkesskadetrygd, krigspensjon, bedriftspensjon o.l. Ektefeller som hadde hver sin pensjon som viktigste kilde til livsopphold, er begge gruppert under denne kilden til livsopphold. I disse tilfellene er således ikke den ene ektefellen regnet som forsørget eller å ha husarbeid i hjemmet som viktigste kilde til livsopphold.

Som formue, lån m.v. er også regnet føderåd, leieinntekt, forpaktningssinntekt, annen formuesinntekt og utbetalinger i samband med livsforsikring eller individuell pensjonsforsikring.

"Stipend m.v." omfatter foruten stipend, underhold fra andre enn privatpersoner (f.eks. stønader fra det offentlige, institusjoner eller bedrifter), unntatt pensjon og trygd.

I gruppen "Husarbeid i hjemmet, forsørget" er tatt med alle personer som ikke hadde en av kildene som er spesifisert foran, som den viktigste kilde til livsopphold.

Inntektstaker/Ikke-inntektstaker

Som inntektstakere er regnet personer 16 år og over med inntekt av eget arbeid; pensjon, trygd m.v.; formue, lån m.v. eller stipend m.v. som viktigste kilde til livsopphold. Tilsvarende er som ikke-inntektstakere regnet alle personer under 16 år og personer 16 år og over som under viktigste kilde til livsopphold er gruppert på "Husarbeid i hjemmet, forsørget". Husmødre som ikke var inntektstakere, er skilt ut som egen gruppe. Denne gruppen omfatter gifte kvinner 16 år og over med husarbeid i hjemmet som viktigste kilde til livsopphold.

I tabell 2 er ikke-inntektstakere gruppert etter samme kilde til livsopphold/næring som en inntektstaker i samme familie (definisjon av familieenheten er gitt i avsnitt 3). Denne inntektstakeren er valgt ut etter følgende prioritetsrekkefølge:

1. Mannlig ektefelle/far
2. Kvinnelig ektefelle/mor
3. Eldste sønn, nest eldste sønn osv.
4. Eldste datter, nest eldste datter osv.

Personer som tilhørte familie uten en eneste inntektstaker, er i tabell 2 gruppert under uopp-gitt kilde til livsopphold.

Elever, studenter (tabell 5)

Som elever og studenter er i tabell 5 regnet personer som i løpet av de siste 12 måneder før tellingstidspunktet, gikk på skole eller studerte, uten hensyn til andre aktiviteter som f.eks. yrkesaktivitet.

Arbeidstid

Opgavene over arbeidstid gjelder perioden 1. november 1969 - 31. oktober 1970 og omfatter tid som er gått med til yrkesaktivitet. Tid som er brukt til skolearbeid, studier og husarbeid for egen familie, er således ikke inkludert. Personer som i perioden hadde mindre enn i alt én måneds sykefravær, og ellers - bortsett fra ferie - arbeidet full dag hele perioden, er regnet å ha hatt heldagsarbeid.

Generelt om grupperingen etter næring, yrke og yrkesstatus

Personer 16 år og over med yrkesaktivitet er gruppert på næring etter arten av virksomheten til den bedrift som den enkelte arbeidet i hele tiden eller lengst tid de siste 12 måneder før tellingstidspunktet. Disse personene er videre gruppert på det yrke og den yrkesstatus som de hadde hele tiden eller lengst tid i bedriften i 12-månedersperioden.

Næring

Næringsgrupperingen er foretatt etter 1960-utgaven av Standard for næringsgruppering i offentlig norsk statistikk (Statistisk Sentralbyrås Håndbøker, nr. 9). Denne standarden er i samsvar med International Standard Industrial Classification of All Economic Activities (ISIC), Rev. 1.

Med begrepet "Industri m.v." som er brukt i tabelldelen, er ment næringene bergverksdrift m.v., industri og kraft- og vannforsyning m.v. Videre er som "Samferdsel" regnet næringene sjøtransport og annen samferdsel. Samlegruppen "Tjenesteytende næringer" omfatter finansinstitusjoner, eienomsdrift, offentlig administrasjon og forsvar, offentlig og privat tjenesteyting og personlig tjenesteyting. I tabell 4 er under "Annen tjenesteyting" tatt med næringsgrenene hotell- og restaurantdrift og vask, rensing og andre personlige tjenester.

Yrke

Yrkesgrupperingen er foretatt etter Standard for yrkesgruppering i offentlig norsk statistikk (utgitt av Arbeidsdirektoratet i 1965) som i prinsippet følger 1958-utgaven av International Standard Classification of Occupations (ISCO).

Yrkesstatus

I tellingen er det brukt følgende fire grupperinger etter yrkesstatus:

1. Ansatt
2. Selvstendig uten leid hjelp
3. Selvstendig med leid hjelp
4. Familien medlem uten fast lønn i familiebedrift

Personer (også medeiere) som arbeide i firmaer organisert som aksjeselskap, andelslag eller annen selskapsform med begrenset ansvar, er alltid regnet som ansatte.

En person er regnet som selvstendig (med eller uten leid hjelp) dersom vedkommende drev firmaet alene for egen regning eller sammen med andre som medeier med ubegrenset ansvar (f.eks. i ansvarlig selskap). I de tilfelle hvor ektefeller arbeide i felles virksomhet (f.eks. gårdsbruk, forretning) som ikke var organisert som aksjeselskap e.l., er den ene ektefellen regnet som selvstendig og den andre som familiemedlem uten fast lønn i familiebedrift. Gruppen "Familie-medlem uten fast lønn i familiebedrift" omfatter ellers personer som arbeide i familie-virksomhet uten fast avtalt lønn og som verken var eier eller medeier i virksomheten. Et familiemedlem uten fast lønn kan imidlertid ha vederlag for arbeidet i form av kost og losji, andel av overskott e.l.

I tabell 4 er det gitt oppgaver over tallet på henholdsvis ansatte og selvstendige (med eller uten leid hjelp). Differansen mellom summer av disse tall og totaltall utgjør følgelig tallet på familiemedlemmer uten fast lønn i familiebedrift.

Arbeids-/skole-/studiested

Personer som pr. 1. november 1970 både hadde inntekt av eget arbeid og som gikk på skole eller studerte, er i tabell 6 gruppert som yrkesaktive og etter arbeidssted dersom arbeidstiden de foregående 12 månedene utgjorde minst 1 000 timer. I motsatt fall er de gruppert som skoleelever/studenter og etter skole-/studiested.

Som personer med annet arbeidssted er regnet personer som arbeide i flere kommuner, var til sjøs eller som arbeide i utlandet. Tilsvarende er personer som studerte i utlandet gruppert under annet studiested.

Egen bolig

Ektefeller som var bosatt i samme privatbolig og hvor minst én av ektefellene var boliginnehaver, er begge regnet å ha egen bolig. For øvrig er bare boliginnehaveren eller én av bolig-innehaverne gruppert under "Egen bolig". Forpleide i aldershjem, barnehjem og pleiehjem og losjerende i pensjonater og hoteller m.v. er aldri regnet å ha egen bolig.

Definisjon av begrepet "Boliginnehaver" er gitt i kapittel 4 under avsnittet "Eier-/leierforhold".

3. DEFINISJON AV FAMILIE OG HUSHOLDNINGSTYPE

Grupperingene på familie og husholdningstype refererer seg til tellingstidspunktet den 1. november 1970.

Familie

Til én og samme familie er regnet:

1. Ektepar og eventuelle ugifte barn registrert bosatt i samme privatbolig, aldershjem, pleiehjem, pensjonat, hotell e.l.
2. Far/mor med ugifte barn registrert bosatt i samme privatbolig, aldershjem, pleiehjem, pensjonat, hotell e.l.
3. Hver enkelt person som ikke hører inn under noen av de to gruppene som er spesifisert ovenfor (bl.a. personer uten fast bopel). Disse personene danner således hver for seg egen familie (familie med én person).

I familier med ektepar er også tatt med eventuelle ugifte barn av bare den ene ektefellen og ugifte adoptivbarn og stebarn, men ikke fosterbarn.

Av reglene som er nevnt ovenfor, går det fram at personer (f.eks. ektefeller) som ikke var registrert bosatt i samme privatbolig, aldershjem, pleiehjem, pensjonat, hotell e.l., aldri er gruppert under samme familie. Videre går det fram at gifte, separerte, skilte, enker og enkemenn ikke i noe tilfelle er regnet til samme familie som foreldrene. Når f.eks. et ektepar bor sammen med en skilt datter, danner ektefellene egen familie og datteren egen familie. Ellers kan nevnes at ugifte søsken som har felles bolig, men hvor ingen av foreldrene er bosatt, hver for seg er regnet som særskilt familie.

Husholdningstype

Det er skilt mellom tre hovedtyper av husholdning, nemlig privathusholdning, felleleshusholdning og annen husholdning.

Gruppen "Privathusholdning" omfatter personer som var registrert som bosatt i privatbolig. Denne husholdningstypen er videre splittet opp etter tallet på familier i husholdningen. Som husholdningsenhet er her regnet bolighusholdning (som omfatter alle bosatte i samme bolig) og ikke kosthusholdning som ved tidligere tellinger.

Til felleleshusholdning er regnet forpleide som var registrert bosatt i aldershjem, barnehjem og pleiehjem og losjerende som var registrert bosatt i pensjonat, hotell e.l.

Betjeningspersonale bosatt ved felleleshusholdninger er alltid gruppert under privathusholdning. Det samme gjelder militært personell som var bosatt i militærforlegning.

Annen husholdning omfatter personer uten fast bopel.

4. DEFINISJON AV HUS OG BOLIG OG HUS- OG BOLIGKJENNEMERKER

Hus- og boligopplysningene refererer seg til den 1. november 1970.

Hus

Som eget hus er som hovedregel regnet bygg som fra kjeller til loft er atskilt fra andre bygg. Fra denne regelen er det gjort følgende to unntak:

1. Hver enkelt bolig i vertikalt delte tomannsboliger og i rekke, kjede, atrium og terrasse er alltid regnet som særskilt hus.
2. Selv om det fra kjeller til loft er skillevegg(er) uten gjennomgang, er henholdsvis horisontalt delte tomannsboliger som er bygd sammen i rekke e.l., og hver enkelt blokk regnet til ett og samme hus.

Som nevnt under avsnitt 1, omfatter tellingen alle hus hvor minst én person var registrert som bosatt den 1. november 1970.

Bolig

Til en bolig (leilighet m.v.) er som hovedregel regnet rom som er bygd (eller ombygd) til bruk for én person eller for flere personer med fellesskap i kost og losji, og hvor det er adkomst til rommene (rommet) uten å måtte gå gjennom en annen bolig. Avgrensingen av boligenhetene er ellers foretatt etter følgende spesielle regler:

1. En hybel med egen inngang (utenfra eller fra korridor, oppgang e.l.) og som er bygd i tilknytning til en bolig, er regnet som særskilt bolig bare når hybelboeren (hybelboerne) selv holdt kosten.
2. Hybler uten egen inngang er ikke skilt ut som særskilte boliger.
3. I hybelbygg o.l. er hver enkelt hybel regnet som egen bolig, også i de tilfelle flere hybler har felles gang, hall, bad og/eller kjøkken.
4. I bygg for felleleshusholdning, i hus som er bygd i tilknytning til slike bygg og i militærforlegninger er hybler o.l. for ansatte regnet som særskilte boliger. Likeledes er rom som ble brukt av en ansatt med ektefelle og eventuelle barn, regnet til én og samme bolig.

Med privatbolig er i tellingen ment boliger som ikke er bebodd av forpleide i aldershjem, barnehjem og pleiehjem eller av losjerende i pensjonater, hoteller o.l. Boliger for ansatte (f.eks. sykepleiere) ved felleleshusholdninger er således regnet som privatboliger. Det samme gjelder boliger for befal m.v. i militærforlegninger.

Som nevnt under avsnitt 1, omfatter tellingen alle privatboliger hvor minst én person var registrert bosatt den 1. november 1970. Som betegnelse på disse boligene er i tabelldelen brukt "Bebodde boliger". For de enkelte hus som er med i tellingen, er det imidlertid hentet inn oppgaver over samlet tall på privatboliger (inkl. ubebodde boliger og boliger med bare midlertidig bosatte). Tallene på boliger i alt i tabell 9 gjelder disse boligene.

Rom

Oppgavene over tall på rom refererer seg til boliger som er med i tellingen, og omfatter beboelsesrom på 6 m^2 eller mer som kan nyttes året rundt. Bortsett fra i tabell 11, er også kjøkken på 6 m^2 eller mer inkludert. Entré, hall, bad, alkove, hems og rom som bare nyttes i næringsvirksomhet (f.eks. kontor) er ikke med.

Bosatte

Tallene på bosatte omfatter personer registrert som bosatt i privatboliger og således ikke personer som er regnet til felleleshusholdning og personer uten fast bopel.

Hustype

Som våningshus i tilknytning til gårdsdrift er - uansett hustype ellers - regnet hus hvor gårdbrukeren selv, forpakter eller kårfolk var bosatt, men ikke hus for gårdsarbeidere og hus på nedlagte bruk.

Hustypen "Frittliggende enebolig" omfatter hus med én bolig og med minst en halv meters avstand til nærmeste hus (unntatt garasje o.l.).

Til gruppen "Enebolig i rekke, kjede, atrium m.v." er også regnet husenhetene i vertikalt delte tomannsboliger.

Horisontalt delt tomannsbolig er hus med to vanlige leiligheter (som kan ha ulik størrelse) og hvor den ene leiligheten ligger i en etasje over den annen.

Hustypen "Annet småhus" omfatter hus med inntil $2\frac{1}{2}$ etasjer (ekskl. underetasje), unntatt våningshus i tilknytning til gårdsdrift, eneboliger og horisontalt delte tomannsboliger. Hus som har én eller to vanlige leiligheter og hybelleilighet som er skilt ut som egen bolig, er også gruppert under denne hustypen.

Som blokk er regnet hus med 3 etasjer (ekskl. underetasje) eller mer.

Provisorisk boligbygg er hus m.v. som helt eller delvis er tatt i bruk til bolig for 10 år eller mindre (inkl. campingvogner, båter, telt, gammer o.l.).

Gruppen "Forretningsbygg m.v." omfatter hus hvor halvparten eller mindre av golvarealet nyttes til privatboliger, unntatt bygg for felleleshusholdning. Hus med to etasjer og hvor det er forretning i første etasje og bolig i annen etasje, er alltid gruppert under denne hustypen.

Som bygg for felleleshusholdning er regnet hus hvor det for bosatte og/eller midlertidig tilstedeværende er organisert felleleshusholdning. Hus i studentbyer o.l. er imidlertid aldri gruppert her. Av avgrensingsregler som det er gjort rede for under andre avsnitt, går det fram at oppgaver over tall på boliger, rom og bosatte i bygg for felleleshusholdning, bare omfatter privatboliger og rom og bosatte i disse boligene.

Byggeår

Som byggeår er for det enkelte hus regnet det år da minst halvparten av boligene i huset var ferdige til innflytning. Hus som er ombygd, er gruppert etter opprinnelig byggeår.

WC, bad

Boliger med eget wc/egget bad omfatter boliger med wc/bad som bare de bosatte i boligen har rett til å nytte, uten hensyn til om wc/bad ligger i eller utenfor boligen. Som boliger med felles wc/felles bad er regnet boliger som har wc/bad felles med en eller flere andre boliger.

Eier-/leierforhold

Personer med råderett over boligen som de er bosatt i (eier, leier den e.l.), er regnet som boliginnehavere.

Boliginnehavere (f.eks. medlemmer av borettslag) med aksje eller andel som gir boret til boligen, er alltid regnet som leieboere med aksje/andel, også i de tilfelle det er betalt innskott som er høyere enn pålydende verdi av aksjen/andelen.

Leieboere med innskott er boliginnehavere som har betalt innskott (f.eks. obligasjonsinnskott) for å leie boligen, men ikke leieboere som bare har betalt forskott på husleie.

Boliginnehavere som disponerer boligen vederlagsfritt eller som kårbolig, er regnet som leieboere.

En boliginnehaver er regnet å disponere boligen som tjenestebolig når den er stilt til disposisjon i samband med tjenesteforhold på vilkår av at boligen må fraflyttes når tjenesteforholdet opphører, uten hensyn til om det betales husleie eller ikke. Boliger som boliginnehaveren har aksje, andel eller innskott i, er imidlertid aldri regnet som tjenestebolig.

Gjennomsnittstall

Boliger pr. hus er lik tallet på privatboliger i hus som er med i tellingen (inkl. ubebodde boliger og boliger med bare midlertidig tilstedeværende) dividert med tallet på hus som er med i tellingen.

Bebodde boliger pr. hus er lik tallet på privatboliger som er med i tellingen dividert med tallet på hus som er med i tellingen.

Rom pr. bolig er lik tallet på rom (inkl. kjøkken på 6 m^2 eller mer) i privatboliger som er med i tellingen dividert med tallet på disse boligene.

Bosatte pr. bolig er lik tallet på bosatte i privatboliger dividert med tallet på privatboliger som er med i tellingen.

Bosatte pr. rom er lik tallet på bosatte i privatboliger dividert med tallet på rom (inkl. kjøkken på 6 m^2 eller mer) i privatboliger som er med i tellingen.

5. INNDELINGEN I TELLINGSKRETSE

For områder som i 1960 tilhørte herredskommune, er kretsinnstillingen foretatt av Byrådet og etter de samme retningslinjer som i 1960-tellingene. Følgende hovedregler er lagt til grunn for innstillingen:

1. En tellingskrets bør være mest mulig ensartet når det gjelder kommunikasjonsforhold, næringsstruktur og befolkningsutvikling.
2. Kretsgrenser må ikke skjære sogne- eller kommunegrenser.
3. En krets skal bestå enten bare av ett tettbygd strøk, del av tettbygd strøk eller av spredtbygd strøk. Som tettbygd strøk regnes områder med minst 200 bosatte på tellings- tidspunktet og hvor avstanden mellom bolighusene som regel ikke overstiger 50 meter. En hussamling som ligger mer enn 50 meter fra en tettbebyggelse, er imidlertid regnet som en del av det tettbygde strøket dersom hussamlingen naturlig hører sammen med tettbebyggelsen. Andre områder er regnet som spredtbygde strøk og er delt videre opp i tellingskretser.

I 1970-tellingene er det for områder som i 1960 tilhørte herredskommune, bare foretatt følgende endringer i kretsinnstillingen som da ble brukt:

1. Når regulering av kommune- eller sognegrenser førte til at en 1960-krets falt inn under mer enn én kommune eller ett sogn i 1970, er kretsen delt videre opp slik at kretsgrenser ikke skjærer kommune- eller sognegrenser.
2. Grensene for tettbygde strøk (og dermed for tettbygde kretser) er justert i samsvar med bosettingen pr. 1. november 1970 etter reglene for avgrensning av disse strøkene.
3. I de tilfelle avgrensningen i 1960-tellingene av spredtbygde kretser ikke var i samsvar med reglene for kretsinnstilling, er grensene justert i 1970-tellingene.

Innstillingen i tellingskretser av områder som i 1960 tilhørte bykommune, er foretatt av folke- registrene i samråd med kommunale myndigheter. I flere tilfelle er kretsinnstillingen for disse områdene ikke den samme som i 1960-tellingene. I begge tellingene er imidlertid grensene fastlagt slik at de ikke skjærer kommune- eller sognegrenser og at en krets består enten bare av tettbygd strøk eller bare av spredtbygd strøk (avgrenset etter reglene som er nevnt ovenfor).

Tettbygde strøk i områder som i 1960 tilhørte herredskommune, er vanligvis ikke delt opp i flere kretser. Byområder er imidlertid alltid regnet til flere kretser.

I vedlegg 1 er det gitt en kretsfortegnelse, i vedlegg 2 en kartskisse over kretsinnndelingen og i vedlegg 3 et oversiktskart over én eller flere tettbygde kretser.

6. Merknader til tabell 1

I tabell 1 er det generelt sett tatt sikte på å gi tall tilbake til 1801 etter kommuneinnndelingen i 1970. Over et så langt tidsrom har det imidlertid skjedd så mange endringer i kommuneinnndelingen at det for de fleste kommuner ikke kan gis sammenliknbar tallserie for hele perioden.

Hisøy ble eget herred i 1881 ved deling av Øyestad i to herreder - Øyestad og Hisøy.

T A B E L L E R

TABELL 1. FOLKEMENGDEN VED FOLKETELLINGENE 1801-1970¹

ÅR	FOLKE- MENGDEN	ÅR	FOLKE- MENGDEN	ÅR	FOLKE- MENGDEN	ÅR	FOLKE- MENGDEN	ÅR	FOLKE- MENGDEN	ÅR	FOLKE- MENGDEN
1801	1835	1865	1900 ..	2 904	1930 ..	2 392	1960 ..	2 586
1815	1845	1875	1910 ..	2 522	1946 ..	2 211	1970 ..	3 697
1825	1855	1890 ..	3 105	1920 ..	2 458	1950 ..	2 272		

1 SE MERKNADER TIL TABELL 1 PÅ SIDE 14

TABELL 2. FOLKEMENGDEN ETTER KJØNN OG INNTEKTSTAKERNES VIKTIGSTE KILDE TIL LIVSOPPHOLD OG NÆRING

VIKTIGSTE KILDE TIL LIVSOPPHOLD OG NÆRING	I ALT	MENN	KVIN- NER	INN- TEKTS- TAKERE	IKKE-INNTEKTSTAKERE				
					I ALT	HUS- MØDRE	ANDRE		
							I ALT	AV DISSE:	
								UNDER 16 ÅR	16-24 ÅR
I ALT	3 697	1 813	1 884	1 801	1 896	643	1 253	1 065	162
INNTEKT AV EGET ARBEID I ALT ..	3 076	1 563	1 513	1 301	1 775	595	1 180	1 019	148
JORDBRUK OG SKOGBRUK M.V. ...	45	26	19	21	24	8	16	13	3
FISKE M.V. OG HVALFANGST	20	13	7	10	10	4	6	5	1
INDUSTRI M.V.	775	424	351	320	455	169	286	260	23
BYGGE- OG ANLEGGSVIRKSOMHET .	284	162	122	99	185	62	123	112	10
VAREHANDEL	357	155	202	187	170	57	113	96	14
SAMFERDSEL	744	383	361	270	474	158	316	272	40
TJENESTEYTNDE NÆRINGER	851	400	451	394	457	137	320	261	57
UOPPGITT NÆRING	-	-	-	-	-	-	-	-	-
PENSJON, TRYGD	532	202	330	451	81	41	40	25	9
FORMUE, LAN M.V.	48	30	18	35	13	3	10	7	3
STIPEND M.V.	18	11	7	14	4	1	3	3	-
UOPPGITT	23	7	16	-	23	3	20	11	2

TABELL 3. PERSONER 16 ÅR OG OVER ETTER YRKESAKTIVITET, KJØNN OG ALDER

KJØNN OG ALDER	I ALT	UTEN YRKES- AKTI- VITET	MED YRKESAKTIVITET						
			I ALT	ARBEIDSTID I TIMER				UOPP- GITT	
				UNDER 100	100- 499	500- 999	1 000 OG MER		
							I ALT		AV DISSE: HELDAGS- ARBEID
I ALT	2 632	1 117	1 515	23	115	126	1 251	1 064	-
16-19	231	112	119	4	31	22	62	47	-
20-24	259	63	196	2	13	25	156	121	-
25-59	1 586	516	1 070	12	64	63	931	816	-
60-66	201	102	99	2	6	11	80	:	-
67-69	71	53	18	:	:	:	:	:	-
70 OG OVER	284	271	13	:	:	:	:	:	-
MENN I ALT	1 244	232	1 012	6	36	49	921	824	-
16-19	109	49	60	1	17	9	33	24	-
20-24	131	11	120	-	9	17	94	75	-
25-59	778	38	740	2	8	14	716	661	-
60-66	90	21	69	1	2	6	60	49	-
67-69	25	14	11	-	-	-	11	10	-
70 OG OVER	111	99	12	2	-	3	7	5	-
KVINNER I ALT	1 388	885	503	17	79	77	330	240	-
16-19 I ALT	122	63	59	3	14	13	29	23	-
AV DISSE: GIFTE ...	9	5	4	-	-	1	3	1	-
20-24 I ALT	128	52	76	2	4	8	62	46	-
AV DISSE: GIFTE ...	80	42	38	2	1	7	28	18	-
25-59 I ALT	808	478	330	10	56	49	215	155	-
AV DISSE: GIFTE ...	692	443	249	9	46	44	150	100	-
60-66	111	81	30	1	4	5	20	:	-
67-69	46	39	7	:	:	:	:	:	-
70 OG OVER	173	172	1	:	:	:	:	:	-

TABELL 4. PERSONER 16 ÅR OG OVER MED MINST 100 ARBEIDSTIMER ETTER YRKESSTATUS, ARBEIDSTID, KJØNN OG NÆRING/YRKESOMRADE

NÆRING/YRKESOMRADE	AV DISSE:					ARBEIDSTID I TIMER					
	I ALT	SELV-STEN-DIGE		MENN	KVIN-NER	100-999			1 000 OG MER		
		AN-SATTE				I ALT	MENN	KVIN-NER	I ALT	MENN	KVIN-NER
I ALT	1 492	1 329	144	1 006	486	241	85	156	1 251	921	330
NÆRING											
JORDBRUK	31	13	12	18	13	8	2	6	23	16	7
SKOGBRUK M.V.	2	-	1	2	-	:	:	-	:	:	-
FISKE M.V., HVALFANGST	11	1	9	11	-	1	1	-	10	10	-
BERGVERKSDRIFT M.V.	3	2	1	3	-	:	:	-	:	:	-
INDUSTRI	335	311	22	279	56	48	29	19	287	250	37
BYGGE- OG ANLEGGSVIRKS.	101	66	35	96	5	8	7	1	93	89	4
KRAFT-, VANNFORS. M.V.	16	16	-	13	3	1	1	-	15	12	3
VAREHANDEL	223	194	24	103	120	44	8	36	179	95	84
FINANSINSTITUSJONER ...	67	67	-	43	24	5	1	4	62	42	20
EIENDOMSDRIFT	-	-	-	-	-	-	-	-	-	-	-
SJØTRANSPORT	212	207	5	182	30	13	9	4	199	173	26
ANNEN SAMFERDSEL	75	69	6	51	24	8	4	4	67	47	20
OFF. ADM. OG FORSVAR ..	108	108	-	88	20	16	10	6	92	78	14
OFF. OG PRIV. TJ.YTING	239	213	23	100	139	54	5	49	185	95	90
LØNT HUSARBEID	22	22	-	-	22	11	-	11	11	-	11
ANNEN TJENESTEYTING ...	47	40	6	17	30	22	6	16	25	11	14
UOPPGITT	-	-	-	-	-	-	-	-	-	-	-
1											
YRKESOMRADE											
TEKNISK, VITENSKAPELIG, HUMANISTISK OG KUNST- NERISK ARBEID I ALT ...	234	212	22	156	78	30	5	25	204	151	53
TEKNISK ARBEID	61	59	2	61	-	2	2	-	59	59	-
MEDISINSK ARBEID	13	7	6	12	1	2	:	:	11	:	:
SYKEPLEIE- OG ANNET PLEIEARBEID	44	44	-	3	41	15	-	15	29	3	26
PEDAGOGISK ARBEID ...	66	66	-	36	30	8	-	8	58	36	22
ADM.- OG FORVALTNINGS- ARB., BEDR.- OG ORGANISASJONSLEDELSE I ALT ..	73	54	19	69	4	1	-	1	72	69	3
OFFENTLIG ADM.- OG FORVALTNINGSARBEID ..	17	17	-	15	2	:	-	:	:	15	:
BEDR. OG ORG.LEDELSE	56	37	19	54	2	:	-	:	:	54	:
KONTORARBEID	178	171	1	55	123	22	1	21	156	54	102
HANDELSARBEID I ALT ...	154	129	21	62	92	38	4	34	116	58	58
GROSSISTER OG DETALJISTER	19	-	19	13	6	1	-	1	18	13	5
HANDELSREISENDE- OG AGENTURARBEID	6	4	2	6	-	-	-	-	6	6	-
HANDELSARB. FRA KONT. OG DETALJHANDELSARB.	125	121	-	39	86	37	4	33	88	35	53
JORDBRUKS-, SKOGBRUKS- OG FISKEARBEID	45	15	22	31	14	12	6	6	33	25	8
GRUVE- OG SPRENGNINGS- ARBEID M.M.	2	2	-	2	-	:	:	-	:	:	-
TRANSPORT- OG KOMMUNI- KASJONSARBEID I ALT ...	213	207	6	195	18	22	17	5	191	178	13
VEGTRAFIKKARBEID	49	43	6	46	3	11	9	2	38	37	1
POST- OG TELEKOM.ARB.	21	21	-	6	15	3	-	3	18	6	12
INDUSTRI-, BYGGE- OG ANLEGG SARBEID I ALT ...	382	335	47	350	32	44	36	8	338	314	24
JERN- OG MET.VAREARB.	106	97	9	105	1	8	:	:	98	:	:
ELEKTROARBEID	56	54	2	37	19	6	3	3	50	34	16
TREARBEID	65	50	15	65	-	5	5	-	60	60	-
NÆRINGSMIDDELARBEID .	17	14	3	14	3	4	3	1	13	11	2
KJEMISK PROSESSAR- BEID, TREFOREDLINGS- OG PAPIRARBEID	6	6	-	6	-	2	2	-	4	4	-
LASTE-, LOSSE- OG LAGERARBEID	15	15	-	14	1	3	:	:	12	:	:
SERVICEARBEID I ALT ...	180	173	6	55	125	65	9	56	115	46	69
SIVILT OVERVÅKNINGS- OG TRYGGINGSARBEID ..	15	15	-	15	-	2	2	-	13	13	-
HOTELL- OG RESTAU- RANTARBEID, HUSARBEID VAKTMESTER- OG RENGJØRINGSARBEID ...	67	65	1	23	44	18	3	15	49	20	29
MILITERT ARBEID	31	31	-	31	-	7	7	-	24	24	-
UOPPGITT	-	-	-	-	-	-	-	-	-	-	-

1 BARE ET UTVALG AV YRKESOMRADER ER SPESIFISERT

TABELL 5. PERSONER 16-69 ÅR ETTER YRKESAKTIVITET, KJØNN OG HØYESTE UTDANNING

KJØNN OG HØYESTE UTDANNING	I ALT	UTEN YRKESAKTIVITET, ARBEIDSTIMER UNDER 100 TIMER ELLER UOPPGITT			MED 100 ARBEIDSTIMER ELLER MER				
		I ALT	AV DISSE: I ALT ELEVER, STU- DENTER	I ALT	100-499 TIMER		500-999 TIMER		1 000 TIMER OG MER
					I ALT	AV DISSE: ELEVER, STU- DENTER	I ALT	AV DISSE: ELEVER, STU- DENTER	
I ALT	2 348	867	139	1 481	115	43	122	24	1 244
MENN I ALT	1 133	137	60	996	36	26	46	16	914
UNGDOMSSKOLENIVA, 7-9 ÅR, I ALT ..	466	81	32	385	13	5	21	3	351
7-ÅRIG FOLKESKOLE	296	59	21	237	8	4	11	2	218
ALLMENT FAGFELT ELLERS	60	12	7	48	1	-	4	-	43
ADMINISTRASJON OG ØKONOMI	39	5	-	34	1	-	2	-	31
INDUSTRI, HÅNDVERK OG TEKNIKK ..	49	5	4	44	2	1	4	1	38
SAMFERDSEL	15	-	-	15	-	-	-	-	15
JORDBRUK, SKOGBRUK OG FISKE	3	-	-	3	-	-	-	-	3
TJENESTEYTING OG FØRSVAR	3	-	-	3	1	-	-	-	2
GYMNASNIVA I, 10 ÅR, I ALT	246	28	16	218	14	13	8	4	196
ALLMENT FAGFELT	118	20	15	98	12	12	4	3	82
ADMINISTRASJON OG ØKONOMI	6	-	-	6	-	-	-	-	6
INDUSTRI, HÅNDVERK OG TEKNIKK ..	31	1	1	30	1	1	2	1	27
SAMFERDSEL	41	6	-	35	-	-	2	-	33
JORDBRUK, SKOGBRUK OG FISKE	14	-	-	14	-	-	-	-	14
TJENESTEYTING OG FØRSVAR	36	1	-	35	1	-	-	-	34
GYMNASNIVA II,III, 11-12 ÅR, I ALT	245	22	8	223	8	7	15	7	200
ALLMENT FAGFELT	59	9	8	50	5	5	8	6	37
ADMINISTRASJON OG ØKONOMI	12	-	-	12	-	-	-	-	12
INDUSTRI, HÅNDVERK OG TEKNIKK ..	53	1	-	52	1	-	2	-	49
SAMFERDSEL	113	12	-	101	2	2	4	1	95
HELSEVERN	-	-	-	-	-	-	-	-	-
TJENESTEYTING OG FØRSVAR	7	-	-	7	-	-	-	-	7
UNIVERSITETS- OG HØGSKOLENIVA I, 13-14 ÅR, I ALT	90	-	-	90	-	-	2	2	88
UNDERVISNING	13	-	-	13	-	-	1	1	12
ADMINISTRASJON, ØKONOMI, SAMFUNNSVITENSKAP OG JUS	16	-	-	16	-	-	1	1	15
NATURVITENSKAP OG TEKNIKK	52	-	-	52	-	-	-	-	52
UNIVERSITETS-, HØGSKOLENIVA II,III OG FØRSKERNIVA, OVER 14 ÅR, I ALT	82	3	1	79	1	1	-	-	78
UNDERVISNING	7	-	-	7	-	-	-	-	7
ADMINISTRASJON, ØKONOMI, SAMFUNNSVITENSKAP OG JUS	23	-	-	23	-	-	-	-	23
NATURVITENSKAP OG TEKNIKK	25	2	1	23	-	-	-	-	23
UOPPGITT ELLER INGEN UTDANNING ...	4	3	3	1	-	-	-	-	1
KVINNER I ALT	1 215	730	79	485	79	17	76	8	330
UNGDOMSSKOLENIVA, 7-9 ÅR, I ALT ..	740	480	40	260	44	8	51	4	165
7-ÅRIG FOLKESKOLE	440	305	34	135	30	7	32	2	73
ALLMENT FAGFELT ELLERS	107	68	4	39	4	-	7	1	28
ADMINISTRASJON OG ØKONOMI	89	48	1	41	-	-	-	1	33
INDUSTRI, HÅNDVERK OG TEKNIKK ..	15	4	-	11	2	1	-	-	-
SAMFERDSEL	-	-	-	-	-	-	-	-	-
HELSEVERN	5	3	-	2	-	-	-	-	-
TJENESTEYTING OG FØRSVAR	84	52	1	32	5	-	6	-	21
GYMNASNIVA I, 10 ÅR, I ALT	288	161	25	127	15	4	15	2	97
ALLMENT FAGFELT	242	142	24	100	12	4	12	1	76
ADMINISTRASJON OG ØKONOMI	20	6	-	14	-	-	-	1	9
INDUSTRI, HÅNDVERK OG TEKNIKK ..	3	1	1	2	-	-	-	-	-
SAMFERDSEL	13	4	-	9	-	-	-	-	-
HELSEVERN	7	6	-	1	-	-	-	-	-
GYMNASNIVA II,III, 11-12 ÅR, I ALT	114	62	10	52	11	2	8	2	33
ALLMENT FAGFELT	50	31	8	19	2	2	2	1	15
INDUSTRI, HÅNDVERK OG TEKNIKK ..	4	1	-	3	1	-	-	-	2
SAMFERDSEL	10	4	-	6	-	-	1	-	5
HELSEVERN	38	19	1	19	8	-	3	1	8
TJENESTEYTING OG FØRSVAR	7	4	1	3	-	-	-	-	3
UNIVERSITETS- OG HØGSKOLENIVA I, 13-14 ÅR, I ALT	60	24	4	36	7	1	1	-	28
UNDERVISNING	19	7	2	12	-	-	1	-	11
ADMINISTRASJON, ØKONOMI, SAMFUNNSVITENSKAP OG JUS	23	10	2	13	2	-	-	-	11
UNIVERSITETS-, HØGSKOLENIVA II,III OG FØRSKERNIVA, OVER 14 ÅR, I ALT	12	2	-	10	2	2	1	-	7
UNDERVISNING	7	2	-	5	1	1	-	-	4
ADMINISTRASJON, ØKONOMI, SAMFUNNSVITENSKAP OG JUS	-	-	-	-	-	-	-	-	-
UOPPGITT ELLER INGEN UTDANNING ...	1	1	-	-	-	-	-	-	-

I BARE ET UTVALG AV FAGOMRADER ER SPESIFISERT UNDER DE ENKELTE UTDANNINGSNIVAER

TABELL 6. YRKESAKTIVE, SKOLEELEVER OG STUDENTER 16 ÅR OG OVER ETTER KJØNN OG ARBEIDS-/SKOLE-/STUDIESTED
 PR. 1. NOVEMBER 1970

ARBEIDS-/SKOLE-/STUDIESTED	I ALT	1			2		
		YRKESAKTIVE			SKOLEELEVER OG STUDENTER		
		I ALT	MENN	KVINNER	I ALT	MENN	KVINNER
I ALT	1 569	1 356	917	439	213	109	104
I KOMMUNEN	378	364	188	176	14	9	5
ARENDAL	731	602	377	225	129	59	70
ØYESTAD	41	41	34	7	-	-	-
FJÆRE	41	40	38	2	1	1	-
TROMØY	32	32	28	4	-	-	-
OSLO	30	1	1	-	29	15	14
GRIMSTAD	26	19	16	3	7	7	-
ANDRE KOMMUNER I FYLKET	37	33	29	4	4	2	2
ANDRE KOMMUNER UTEFOR FYLKET ...	34	12	11	1	22	12	10
ANNET STED	219	212	195	17	7	4	3

1 EKSKL. PERSONER SOM AVTJENTE VERNEPLIKTSTJENESTE OG YRKESAKTIVE SOM IKKE HAR OPPGITT ARBEIDSTED
 2 EKSKL. SKOLEELEVER OG STUDENTER SOM IKKE HAR OPPGITT SKOLE-/STUDIESTED

TABELL 7. FAMILIER OG PERSONER ETTER FAMILIETYPPE OG HUSHOLDNINGSTYPE

HUSHOLDNINGSTYPE	I ALT		FAMILIER MED TO ELLER FLERE PERSONER							
	FAMI- LIER	PER- SONER	FAMI- LIER MED EN PER- SON	I ALT		EKTE- PAR UTEN UGIFTE BARN	EKTEPAR MED UGIFTE BARN		MOR ELLER FAR MED UGIFTE BARN	
				FAMI- LIER	PER- SONER		FAMI- LIER	PER- SONER	FAMI- LIER	PER- SONER
I ALT	1 347	3 697	380	967	3 317	254	640	2 624	73	185
PRIVATHUSHOLDNING I ALT .	1 300	3 649	334	966	3 315	253	640	2 624	73	185
MED EN FAMILIE	1 069	3 254	186	883	3 068	228	599	2 466	56	146
MED TO FAMILIER	198	351	124	74	227	18	40	154	16	37
MED FLERE FAMILIER	33	44	24	9	20	7	1	4	1	2
FELLESHUSHOLDNING	41	42	40	1	2	1	-	-	-	-
ANNEN HUSHOLDNING	6	6	6	-	-	-	-	-	-	-

TABELL 8. PERSONER 16 ÅR OG OVER MED EGEN BOLIG ETTER ALDER, EKTESKAPELIG STATUS OG KJØNN

EKTESKAPELIG STATUS OG KJØNN	I ALT	ALDER								
		16-19	20-24	25-29	30-39	40-49	50-59	60-69	70-79	80 OG OVER
PERSONER 16 ÅR OG OVER I ALT ...	2 632	231	259	210	480	487	409	272	185	99
AV DISSE: MED EGEN BOLIG	2 060	16	112	171	457	458	384	246	161	55
MENN I ALT	1 244	109	131	85	240	235	218	115	77	34
AV DISSE: MED EGEN BOLIG	956	4	42	63	229	217	204	107	68	22
KVINNER I ALT	1 388	122	128	125	240	252	191	157	108	65
AV DISSE: MED EGEN BOLIG	1 104	12	70	108	228	241	180	139	93	33
UGIFTE I ALT	590	219	128	33	27	34	44	43	41	21
AV DISSE: MED EGEN BOLIG	123	5	4	4	14	15	23	25	27	6
MENN I ALT	300	106	84	17	16	20	22	17	11	7
AV DISSE: MED EGEN BOLIG	45	1	1	-	8	10	8	10	5	2
KVINNER I ALT	290	113	44	16	11	14	22	26	30	14
AV DISSE: MED EGEN BOLIG	78	4	3	4	6	5	15	15	22	4
GIFTE OG SEPARERTE I ALT	1 826	12	129	174	447	438	333	179	89	25
AV DISSE: MED EGEN BOLIG	1 777	11	108	167	440	430	332	178	89	22
MENN I ALT	908	3	47	68	224	210	192	92	55	17
AV DISSE: MED EGEN BOLIG	885	3	41	63	221	204	192	91	55	15
KVINNER I ALT	918	9	82	106	223	228	141	87	34	8
AV DISSE: MED EGEN BOLIG	892	8	67	104	219	226	140	87	34	7
FØR GIFTE I ALT	216	-	2	3	6	15	32	50	55	53
AV DISSE: MED EGEN BOLIG	160	-	-	-	3	13	29	43	45	27
MENN I ALT	36	-	-	-	-	5	4	6	11	10
AV DISSE: MED EGEN BOLIG	26	-	-	-	-	3	4	6	8	5
KVINNER I ALT	180	-	2	3	6	10	28	44	44	43
AV DISSE: MED EGEN BOLIG	134	-	-	-	3	10	25	37	37	22

TABELL 9. HUS, BOLIGER, ROM OG BOSATTE ETTER HUSTYPE

	PERMANENT BOLIGBYGG										PRO- VI- SOR- ISK- BO- LIG- BYGG	FOR- RET- BO- BYGG M.V.	BYGG FOR- FEL- LES- HUS- HOLD- NING	UOPP- GITT HUS- TYPE
	I ALT	I ALT	VA- NINGS- HUS I TILKN. TIL GÅRDS- DRIFT	FRITT- LIGG- ENDE BOLIG	ENE- BOLIG I REKKE, KJEDE, ATRIUM M.V.	ANNEN ENE- BOLIG	HORI- SON- TALT DALT TO- MANN- BOLIG	ANNET SMAHUS	BLOKK	ROM				
			ROM	BOSATTE										
HUS	1 035	1 024	26	839	24	1	84	50	-	1	9	1	-	
BOLIGER I ALT ...	1 202	1 182	33	839	24	1	168	117	-	1	10	9	-	
AV DISSE: BEBODDE	1 178	1 160	32	839	24	1	166	98	-	1	9	8	-	
ROM	5 932	5 872	172	4 545	128	7	652	368	-	1	47	12	-	
BOSATTE	3 649	:	109	2 786	87	:	409	214	-	:	32	:	-	
BOLIGER PR. HUS .	1,2	1,2	1,3	1,0	1,0	1,0	2,0	2,3	-	1,0	1,1	9,0	-	
ROM PR. BOLIG ...	5,0	5,1	5,4	5,4	5,3	7,0	3,9	3,8	-	1,0	5,2	1,5	-	
BOSATTE PR. BOLIG	3,1	:	3,4	3,3	3,6	:	2,5	2,2	-	:	3,6	:	-	
BOSATTE PR. ROM .	0,6	:	0,6	0,6	0,7	:	0,6	0,6	-	:	0,7	:	-	

TABELL 10. BEBODDE BOLIGER ETTER HUSTYPE OG BYGGÅR, OG HUS, ROM OG BOSATTE ETTER HUSETS BYGGÅR

HUSETS BYGGÅR	BEBODDE BOLIGER										BOSATTE			
	HUS	I PERMANENTE BOLIGBYGG							ROM	BOSATTE	BE- BOD- DE BO- ER PR. HUS	LIG- BO- LIG	ROM PR. BO- LIG	PR. ROM
		I ALT	I ALT	I VANINGS- HUS I TILKN. TIL GÅRDS- DRIFT OG I FRITTL. OG ENEBOLIGER	I ANDRE ENE- OG TO- MANN- BOLIGER OG SMAHUS	I BLOKK- ER	I ANDRE BYGG	ROM						
I ALT	1 035	1 178	1 160	871	289	-	18	5 932	3 649	1,1	5,0	3,1	0,6	
1900 OG FØR	344	404	400	290	110	-	4	1 908	1 032	1,2	4,7	2,6	0,5	
1901-1910	13	16	16	9	7	-	-	74	42	1,2	4,6	2,6	0,6	
1911-1920	27	35	34	22	12	-	1	176	90	1,3	5,0	2,6	0,5	
1921-1930	11	16	16	7	9	-	-	68	33	1,5	4,3	2,1	0,5	
1931-1940	41	52	50	27	23	-	2	265	130	1,3	5,1	2,5	0,5	
1941-1945	6	8	8	4	4	-	-	33	19	1,3	4,1	2,4	0,6	
1946-1950	39	49	48	29	19	-	1	240	148	1,3	4,9	3,0	0,6	
1951-1960	171	196	187	138	49	-	9	949	663	1,1	4,8	3,4	0,7	
1961-1970	381	400	399	343	56	-	1	2 209	1 480	1,0	5,5	3,7	0,7	
UOPPGITT	2	2	2	2	-	-	-	10	12	1,0	5,0	6,0	1,2	

TABELL 11. BEBODDE BOLIGER ETTER HUSTYPE OG TALLET PÅ ROM, OG BOSATTE ETTER TALLET PÅ ROM I BOLIGEN

TALLET PÅ ROM, EKSKL. KJØKKEN	BEBODDE BOLIGER							BOSATTE		
	I ALT	I PERMANENTE BOLIGBYGG					I BLOKKER	I ANDRE BYGG	I ALT	PR. ROM
		I ALT	I VANINGS- HUS I TILKN. TIL GÅRDS- DRIFT OG I FRITTL. OG ENEBOLIGER	I ANDRE ENE- OG TOMANN- BOLIGER OG SMAHUS	I BLOKKER	I ANDRE BYGG				
I ALT	1 178	1 160	871	289	-	18	3 649	0,6		
0 ROM ELLER UOPPGITT ..	3	3	3	-	-	-	16	..		
1 ROM I ALT	43	36	6	30	-	7	64	1,0		
MED KJØKKEN I ALT ...	32	31	6	25	-	1	53	1,0		
UNDER 6 KVM.	13	12	2	10	-	1	16	1,2		
6 KVM. OG MER	19	19	4	15	-	-	37	1,0		
UTEN KJØKKEN	11	5	-	5	-	6	11	1,0		
2 ROM I ALT	114	112	35	77	-	2	254	0,8		
MED KJØKKEN	112	110	35	75	-	2	:	:		
UTEN KJØKKEN	2	2	-	2	-	-	:	:		
3 ROM	219	218	136	82	-	1	549	0,6		
4 ROM	367	363	312	51	-	4	1 219	0,7		
5 ROM	248	244	213	31	-	4	835	0,6		
6 ROM	111	111	99	12	-	-	421	0,5		
7 ROM	49	49	46	3	-	-	192	0,5		
8 ROM OG MER	24	24	21	3	-	-	99	0,4		

TABELL 12. BEBODDE BOLIGER, ROM OG BOSATTE ETTER BOLIGTETTHET

	I ALT	BOSATTE PR. ROM, INKL. KJØKKEN PÅ 6 KVM. OG MER									0 ROM ELLER UOPP- GITT
		UNDER	0,25-	0,50-	0,75-	1,00-	1,25-	1,50-	1,75-	2,00	
		0,25	0,49	0,74	0,99	1,24	1,49	1,74	1,99	OG MER	
BEBODDE BOLIGER	1 178	69	277	409	198	166	27	15	-	14	3
ROM	5 932	413	1 493	2 168	1 023	647	114	45	-	29	..
BOSATTE	3 649	74	517	1 286	820	657	150	70	-	59	16
ROM PR. BOLIG	5,0	6,0	5,4	5,3	5,2	3,9	4,2	3,0	-	2,1	..
BOSATTE PR. BOLIG	3,1	1,1	1,9	3,1	4,1	4,0	5,6	4,7	-	4,2	5,3

TABELL 13. BEBODDE BOLIGER, ROM OG BOSATTE ETTER BOLIGENS UTSTYR

	I ALT	INNLAGT VANN I HUSET								IKKE INN- LAGT VANN I HUSET	UOPP- GITT
		EGET WC		FELLES WC		EGET ELLER	UTEN WC		UTEN BAD		
		I ALT	I ALT	EGET BAD	FELLES BAD	EGET WC OG UTEN BAD	FELLES WC OG UTEN BAD	EGET ELLER FELLES BAD			
BEBODDE BOLIGER	1 178	1 159	867	31	3	27	150	14	67	19	-
ROM	5 932	5 858	4 670	111	11	71	626	79	290	74	-
BOSATTE	3 649	3 614	2 950	66	13	48	341	40	156	35	-
ROM PR. BOLIG	5,0	5,1	5,4	3,6	3,7	2,6	4,2	5,6	4,3	3,9	-
BOSATTE PR. BOLIG	3,1	3,1	3,4	2,1	4,3	1,8	2,3	2,9	2,3	1,8	-
BOSATTE PR. ROM	0,6	0,6	0,6	0,6	1,2	0,7	0,5	0,5	0,5	0,5	-

TABELL 14. BEBODDE BOLIGER, ROM OG BOSATTE ETTER EIER-/LEIERFORHOLDET TIL BOLIGEN

	I ALT	BOLIGINNEHAVEREN DISPONERER BOLIGEN SOM								TJEN- ESTE- ELLER FOR- PAK- TER- BOLIG	UOPP- GITT
		EIER	LEIEBOER						UTEN INN- SKOTT		
			MED AKSJE/ANDEL			UTEN AKSJE/ANDEL					
			I ALT	MED INN- SKOTT	UTEN INN- SKOTT	I ALT	MED INN- SKOTT	UTEN INN- SKOTT			
BEBODDE BOLIGER ...	1 178	923	225	13	13	-	212	4	208	30	-
ROM	5 932	4 974	862	71	71	-	791	18	773	96	-
BOSATTE	3 649	2 989	593	51	51	-	542	11	531	67	-
ROM PR. BOLIG	5,0	5,4	3,8	5,5	5,5	-	3,7	4,5	3,7	3,2	-
BOSATTE PR. BOLIG	3,1	3,2	2,6	3,9	3,9	-	2,6	2,8	2,6	2,2	-
BOSATTE PR. ROM ...	0,6	0,6	0,7	0,7	0,7	-	0,7	0,6	0,7	0,7	-

TABELL 15. FOLKEMENGDEN ETTER ALDER, KJØNN OG TELLINGSKRETS


TELLINGSKRETS OG KJØNN	I ALT	ALDER									
		UNDER 7	7-15	16-19	20-24	25-29	30-39	40-49	50-59	60-69	70 OG OVER
KOMMUNEN I ALT	3 697	468	597	231	259	210	480	487	409	272	284
MENN I ALT	1 813	248	321	109	131	85	240	235	218	115	111
UGIFTE	869	248	321	106	84	17	16	20	22	17	18
GIFTE OG SEPARERTE	908	-	-	3	47	68	224	210	192	92	72
FØR GIFTE	36	-	-	-	-	-	-	5	4	6	21
KVINNER I ALT	1 884	220	276	122	128	125	240	252	191	157	173
UGIFTE	786	220	276	113	44	16	11	14	22	26	44
GIFTE OG SEPARERTE	918	-	-	9	82	106	223	228	141	87	42
FØR GIFTE	180	-	-	-	2	3	6	10	28	44	87
TETTBYGDE KRETSET I ALT ...	3 297	412	541	203	222	186	417	435	367	250	264
MENN	1 614	222	287	95	115	74	205	208	200	103	105
KVINNER	1 683	190	254	108	107	112	212	227	167	147	159
1 SANDVIGEN	414	65	85	19	22	21	81	52	28	25	16
MENN	209	32	49	9	12	7	44	24	16	8	8
KVINNER	205	33	36	10	10	14	37	28	12	17	8
2 KOLBJØRNSVIK	2 883	347	456	184	200	165	336	383	339	225	248
MENN	1 405	190	238	86	103	67	161	184	184	95	97
KVINNER	1 478	157	218	98	97	98	175	199	155	130	151
SPREDTBYGDE KRETSET I ALT .	394	54	56	28	36	23	63	51	42	21	20
MENN	196	25	34	14	16	10	35	26	18	12	6
KVINNER	198	29	22	14	20	13	28	25	24	9	14
3 HIS	394	54	56	28	36	23	63	51	42	21	20
MENN	196	25	34	14	16	10	35	26	18	12	6
KVINNER	198	29	22	14	20	13	28	25	24	9	14
UTEN FAST BOPEL I ALT	6	2	-	-	1	1	-	1	-	1	-
MENN	3	1	-	-	-	1	-	1	-	-	-
KVINNER	3	1	-	-	1	-	-	-	-	1	-

TABELL 16. PERSONER 16 ÅR OG OVER ETTER VIKTIGSTE KILDE TIL LIVSOPPHOLD, NÆRING, KJØNN OG TELLINGSKRETS

TELLINGSKRETS OG KJØNN	I ALT	VIKTIGSTE KILDE TIL LIVSOPPHOLD								PEN- SJON, TRYGD	FOR- MUE, LAN, STI- PEND M.V.	HUSAR- BEID I HJEM- MET, FORSØR- GET
		INNTEKT AV EGET ARBEID										
		JORD- SKOG- BRUK, FISKE M.V., HVAL- FANGST	INDU- STRI- M.V., BYGGE- OG ANL. VIRK- SOMHET	VARE- HANDEL	SAM- FERD- SEL	TJEN- ESTE- YTENDE NÆR- INGER	UOPP- GITT	NÆRING				
KOMMUNEN I ALT	2 632	1 301	31	419	187	270	394	-	451	49	831	
MENN	1 244	948	27	371	96	222	232	-	181	31	84	
KVINNER	1 388	353	4	48	91	48	162	-	270	18	747	
TETTBYGDE KRETSET I ALT ...	2 344	1 153	22	374	168	247	342	-	422	44	725	
MENN	1 105	836	19	333	84	203	197	-	171	27	71	
KVINNER	1 239	317	3	41	84	44	145	-	251	17	654	
1 SANDVIGEN	264	136	3	48	18	30	37	-	34	3	91	
MENN	128	108	3	43	12	24	26	-	13	2	5	
KVINNER	136	28	-	5	6	6	11	-	21	1	86	
2 KOLBJØRNSVIK	2 080	1 017	19	326	150	217	305	-	388	41	634	
MENN	977	728	16	290	72	179	171	-	158	25	66	
KVINNER	1 103	289	3	36	78	38	134	-	230	16	568	
SPREDTBYGDE KRETSET I ALT .	284	145	9	44	17	23	52	-	29	5	105	
MENN	137	110	8	37	11	19	35	-	10	4	13	
KVINNER	147	35	1	7	6	4	17	-	19	1	92	
3 HIS	284	145	9	44	17	23	52	-	29	5	105	
MENN	137	110	8	37	11	19	35	-	10	4	13	
KVINNER	147	35	1	7	6	4	17	-	19	1	92	
UTEN FAST BOPEL I ALT	4	3	-	1	2	-	-	-	-	-	1	
MENN	2	2	-	1	1	-	-	-	-	-	-	
KVINNER	2	1	-	-	1	-	-	-	-	-	1	

TABELL 17. HOVEDTALL FOR HUS OG BEBODDE BOLIGER I DE ENKELTE TELLINGSKRETSET


TELLINGSKRETS	HUS				BEBODDE BOLIGER							BO- SAT- TE PR. ROM
	I ALT	AV DISSE:			I ALT	AV DISSE MED:						
		VAN.HUS TILKN. GARDS- DRIFT, FRITTL. ENEBOL.	BYGGEAR			INNLAGT VANN I HUSET	EGET OG EGET BAD	WC OG WC ELLERS	WC OG WC UTEN BAD	EGET ELLER FELLES WC UTEN BAD	EGET ELLER FELLES BAD OG UTEN WC	
KOMMUNEN I ALT	1 035	865	210	381	1 178	1 159	867	61	150	14	0,6	
TETTBYGDE KRETSET I ALT ...	922	765	188	326	1 051	1 037	776	60	145	9	0,6	
1 SANDVIGEN	118	104	14	68	127	125	109	5	6	-	0,6	
2 KOLBJØRNSVIK	804	661	174	258	924	912	667	55	139	9	0,6	
SPREDTBYGDE KRETSET I ALT .	113	100	22	55	127	122	91	1	5	5	0,6	
3 HIS	113	100	22	55	127	122	91	1	5	5	0,6	



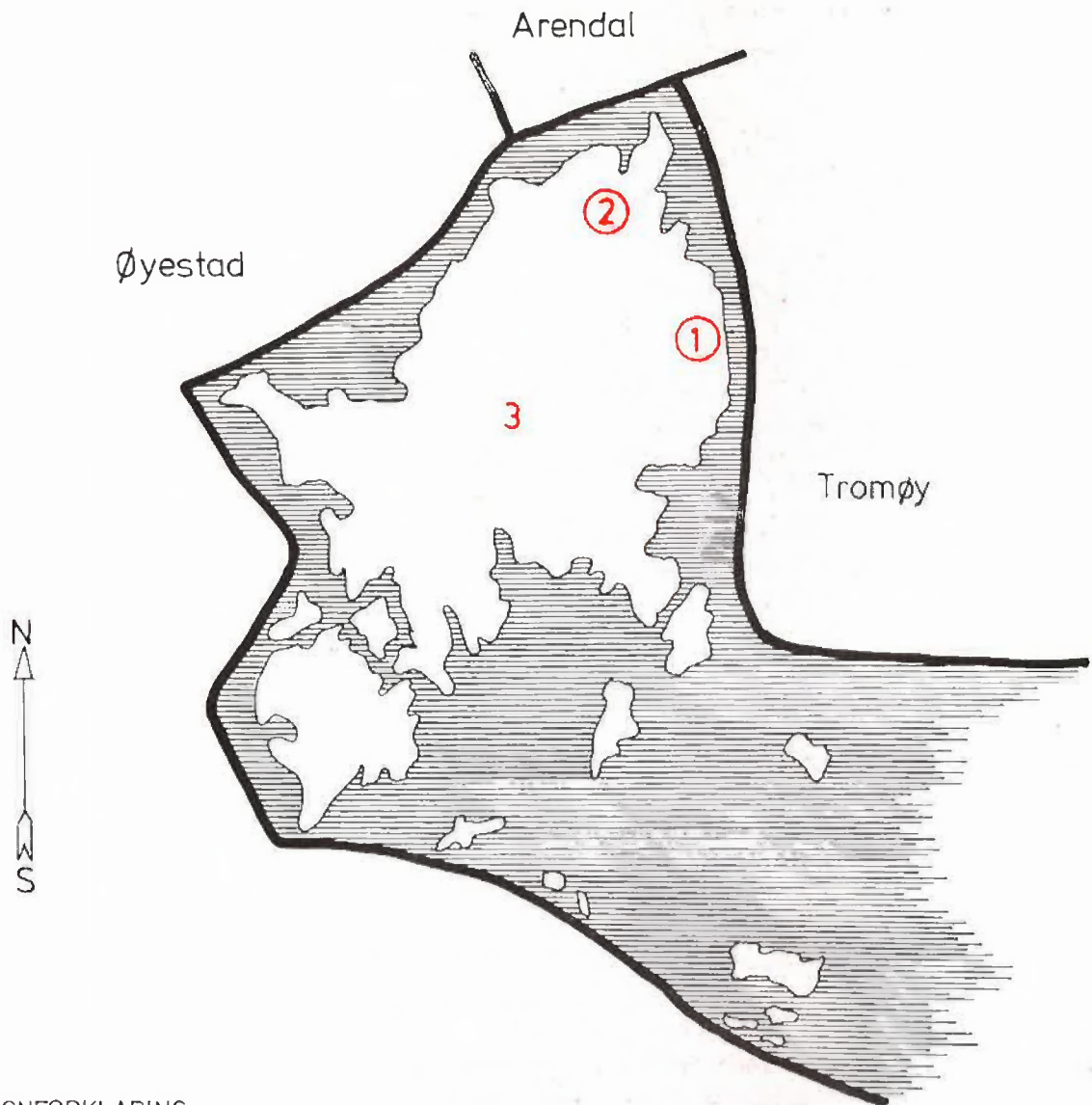
KRETSFORTEGNELSE

Krets- nr.	Navnet på kretsen	Krets- type ¹⁾	Omfang (Eiendommer med bebodde hus)
0	Uten fast bopel	0	..
1	Sandvigen	T	Festningsv., Gamle Sandvigv. nr. 3-5, 7-9, 11-17, 19-32, 36, 37, 39, 44 og 151, Losv., Sandvigv. ulike nr. 141-145, nr. 148, 153, 155, 158-162, 166-170, 173, ulike nr. 177-181, nr. 184, 186-190, 193, 195-197, 200, 201, 206, 209, 210, 213-215, 217-221, 225 og 226, Utsikten.
2	Kolbjørnsvik	T	Bakken, Brattåsen, Dalen, Eigesvingen, Engenv., Fagerheim, Furuv., Galliåsen, Gamlev., Gml. Kirkev., Granv., His Alle, Holmenv., Jodav., Kirkev., Lillev., Lisabk., Lyngv., Løvliv., Løvold, Myrudv., Neset, Noroddv., Prestegårdsv., Riksv., Sandvigv. nr. 2, 3, 7, 9, 15, 19, 23, 37, ulike nr. 45-51, 55-63, nr. 71, 75, 76, 78, ulike nr. 79-83, like nr. 84-90, nr. 91-96, 98, 100-102, 104, 106-108, 110, 120, 128 og 138, Snappekleiv, Sperrevigv., St. Hansv., Tangen Alle, Trommestadv. nr. 2, 4, 6-10, 12, 14-20, like nr. 22-28, nr. 32, 34, like nr. 38-42, nr. 43, 44, 46, like nr. 50-54, nr. 55, 62, ulike nr. 63-67, nr. 73, 75, 80-82, ulike nr. 87-91 og nr. 97-100, Utnesv. nr. 1, 2, 7-13 og 16, Vestheia, Vikav., Villav. og Willumstad terr.
3	His	S	Hasseldalen nr. 8, gnr. 1, 4-6 og 8.

1) T = Tettbygd krets. S = Spredtbygd krets.



0922 HISØY



TEGNFORKLARING


— KOMMUNEGRENSE 1970

② MARKERING AV TETTBYGD
KRETS MED NR.

3 NR. PÅ SPREDTBYGD KRETS

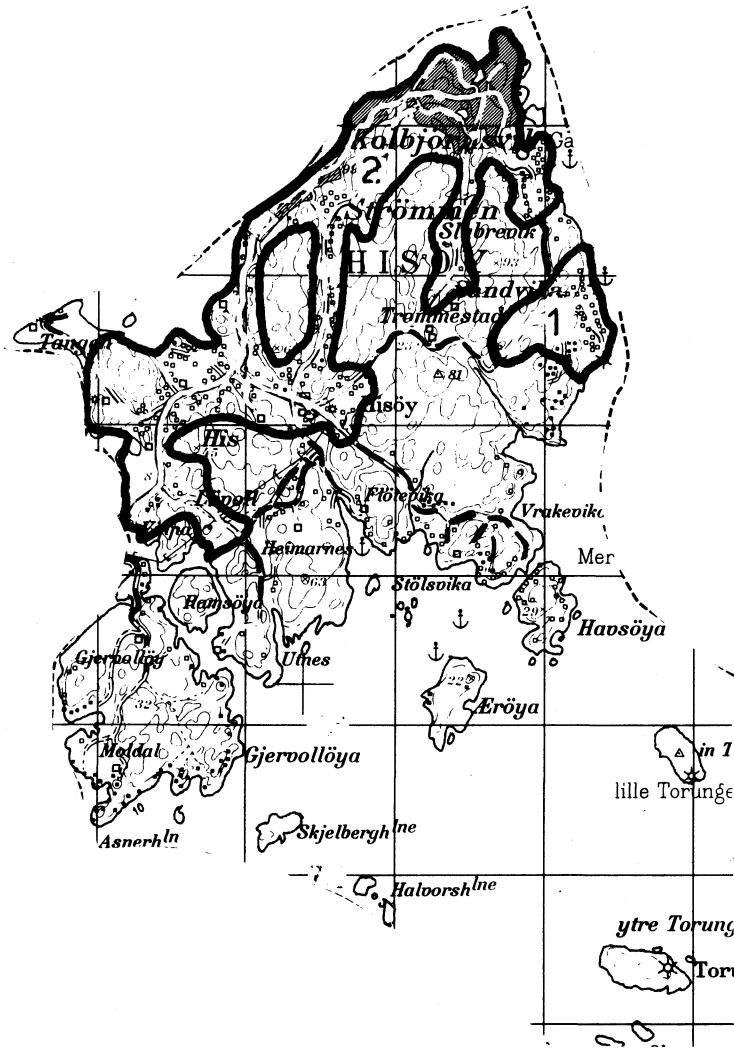
MÅLESTOKK

0 1 2 3 4 KM.



0922 HISØY

TETTBYGDE KRETSER



TEGNFORKLARING

— KRETSGRENSE 1970

1 NR. PÅ TETTBYGD KRETS



MÅLESTOKK 1:50 000

0 1 2 3 KM.

Med samtykke fra Norges Geografiske Oppmåling er N G O's kartmateriale brukt som kartgrunnlag.