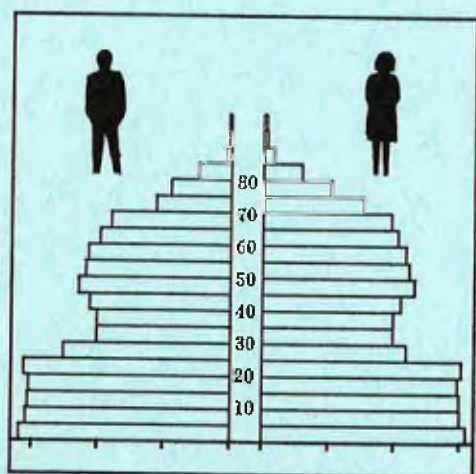


STATISTISKE KOMMUNEHEFTER



# FOLKE- OG BOLIGTELLING

1. NOVEMBER 1970

0632 **ROLLAG**

STATISTISK SENTRALBYRÅ  
OSLO


STATISTISKE KOMMUNEHEFTER



FOLKE- OG BOLIGTELLING  
1. NOVEMBER 1970

0632 ROLLAG

STATISTISK SENTRALBYRÅ  
OSLO 1973



## FORORD

Den første statistikken utarbeidd på grunnlag av oppgaver til folketellingen i 1970, ble publisert i desember 1971 i heftet "Folkemengden etter alder og ekteskapeleg status, 31. desember 1970".

I serien Statistiske kommunehefter legger Statistisk Sentralbyrå fram de viktigste resultater fra Folke- og bolig telling 1970 for hver enkelt kommune. Heftene vil bli utgitt fra midten av 1972 til siste halvdel av 1973. Da kontrollen av tellingsoppgavene ikke er avsluttet når kommuneheftene utarbeides, er tallene i disse heftene foreløpige.

Endelige tall for hele landet vil bli publisert i 6 hefter som ventes å bli utgitt i 1974. Disse publikasjonene vil også inneholde tabeller med geografiske fordelinger. I tillegg til de tabellene som blir trykt, vil det bli utarbeidd tabeller med mer detaljert statistikk. På grunnlag av tellingsresultatene vil det videre bli utarbeidd et bosettingskart og flere større spesialartikler.

Professor Hallstein Myklebost, Geografisk Institutt, Universitetet i Oslo, har vært Byråets konsulent i arbeidet med kretsinnndelingen.

Statistisk Sentralbyrå, Oslo, 2. mai 1972

Petter Jakob Bjerve

---

Einar Jensen

1. The first part of the document discusses the importance of maintaining accurate records of all transactions. It emphasizes that proper record-keeping is essential for the integrity of the financial system and for the ability to detect and prevent fraud.

2. The second part of the document outlines the specific requirements for record-keeping, including the need for clear, legible entries and the requirement to retain records for a minimum of seven years. It also discusses the importance of regular audits and the role of internal controls in ensuring the accuracy of the records.

### 3. The third part of the document discusses the importance of maintaining accurate records of all transactions.

#### 4. The fourth part of the document discusses the importance of maintaining accurate records of all transactions.

5. The fifth part of the document discusses the importance of maintaining accurate records of all transactions.

6. The sixth part of the document discusses the importance of maintaining accurate records of all transactions.

7. The seventh part of the document discusses the importance of maintaining accurate records of all transactions.

8. The eighth part of the document discusses the importance of maintaining accurate records of all transactions.

9. The ninth part of the document discusses the importance of maintaining accurate records of all transactions.

10. The tenth part of the document discusses the importance of maintaining accurate records of all transactions.

11. The eleventh part of the document discusses the importance of maintaining accurate records of all transactions.

12. The twelfth part of the document discusses the importance of maintaining accurate records of all transactions.

13. The thirteenth part of the document discusses the importance of maintaining accurate records of all transactions.

14. The fourteenth part of the document discusses the importance of maintaining accurate records of all transactions.

## INNHOOLD

	Side
Prinsipper og definisjoner .....	7
1. Omfanget av Folke- og bolig telling 1970 .....	7
2. Definisjon av personkjennemerker .....	7
3. Definisjon av familie- og husholdningstype .....	10
4. Definisjon av hus og bolig og hus- og boligkjennemerker .....	11
5. Inndelingen i tellingskretser .....	13
6. Merknader til tabell 1 .....	14
Tabeller	
1. Folkemengden ved folketellingene 1801-1970 .....	16
2. Folkemengden etter kjønn og inntektstakernes viktigste kilde til livsopphold og næring ...	16
3. Personer 16 år og over etter yrkesaktivitet, kjønn og alder .....	16
4. Personer 16 år og over med minst 100 arbeidstimer etter yrkesstatus, arbeidstid, kjønn og næring/yrkesområde .....	17
5. Personer 16-69 år etter yrkesaktivitet, kjønn og høyeste utdanning .....	18
6. Yrkesaktive, skoleelever og studenter 16 år og over etter kjønn og arbeids-/skole-/studie- sted pr. 1. november 1970 .....	19
7. Familier og personer etter familietype og husholdningstype .....	19
8. Personer 16 år og over med egen bolig etter alder, ekteskapelig status og kjønn .....	19
9. Hus, boliger, rom og bosatte etter hustype .....	20
10. Beboede boliger etter hustype og byggeår, og hus, rom og bosatte etter husets byggeår ....	20
11. Beboede boliger etter hustype og tallet på rom, og bosatte etter tallet på rom i boligen .	20
12. Beboede boliger, rom og bosatte etter boligtetthet .....	21
13. Beboede boliger, rom og bosatte etter boligens utstyr .....	21
14. Beboede boliger, rom og bosatte etter eier-/leierforholdet til boligen .....	21
15. Folkemengden etter alder, kjønn og tellingskrets .....	22
16. Personer 16 år og over etter viktigste kilde til livsopphold, næring, kjønn og tellings- krets .....	23
17. Hovedtall for hus og beboede boliger i de enkelte tellingskretser .....	24
Vedlegg	
1 a. Kretsfortegnelse .....	25
1 b. Inndelingen i sogn pr. 1. november 1970 .....	25
2. Kartkisse over kretsinnndelingen .....	27

### Standardtegn

- .. Oppgave mangler
- : Tall kan ikke offentligjøres
- Null



## PRINSIPPER OG DEFINISJONER

## 1. OMFANGET AV FOLKE- OG BOLIGTELLING 1970

Folketellingen omfatter alle personer (også utenlandske statsborgere) som ifølge Forskrifter av 20. januar 1970 om ordningen og føringen av folkeregistrene, var registrert som bosatt i Norge på tellingstidspunktet den 1. november 1970.

I boligteellingen har en med alle hus og privatboliger (privatleiligheter m.v.) hvor minst én person var registrert bosatt den 1. november 1970. Hus og boliger som var ubebodd eller som var bebodd bare av midlertidig tilstedeværende (f.eks. ugifte personer som oppholdt seg utenom foreldrenes hjem på grunn av studier), omfattes således ikke av tellingen. Heller ikke er boliger for forpleide i aldershjem, pleiehjem og barnehjem og for losjerende i pensjonater, hoteller o.l. med. Hus hvor alle eller en del av de registrert bosatte var forpleide eller losjerende, er derimot inkludert.

I avsnitt 2 er det gjort nærmere rede for bostedsbegrepet (det sted som en person skal regnes som bosatt) og i avsnitt 4 for hus- og boligbegrepet.

## 2. DEFINISJON AV PERSONKJENNEMERKER

Når ikke annet er nevnt, refererer personopplysningene seg til den 1. november 1970.

*Bosted*

Den enkelte person er i tellingen regnet å ha sitt bosted i den kommune og i den bolig hvor vedkommende var registrert som bosatt den 1. november 1970 ifølge forskriftene om ordningen og føringen av folkeregistrene. Hovedregelen er her at en person skal registreres som bosatt der hvor vedkommende regelmessig tar sin døgnhvile. De viktigste registreringsreglene er ellers:

Bostedsforhold	Skal registreres som bosatt i
Gift person som p.g.a. arbeid, studier, avtjening av verneplikt e.l. oppholder seg utenom ektefellenes felles bolig	Ektefellenes felles bolig
Ugift person som p.g.a. studier, skolegang eller avtjening av verneplikt oppholder seg utenom foreldrenes/forsørgerens bolig	Foreldrenes/forsørgerens bolig
Ugift person med eget arbeid og som vanligvis ikke bor hos foreldre/forsørger	Boligen der personen vanligvis bor
Person som p.g.a. ferie, besøk hos kjente, forretningsreise e.l. er fraværende fra boligen der vedkommende vanligvis bor	Boligen der personen vanligvis bor
Person som er forpleid i barnehjem, aldershjem, pleiehjem eller er satt bort i privat pleie	Barnehjemmet, aldershjemmet, pleiehjemmet eller boligen hvor personen er i pleie. (På grunn av registreringsvanker er imidlertid en del personer som var anbrakt i pleiehjem, registrert som bosatt i privatbolig på tellingstidspunktet.)
Person som er innlagt på sykehus eller anbrakt på arbeidsskole, arbeidsanstalt eller i fengsel	Boligen der personen var bosatt før innleggelsen eller anbringelsen

Personer som ikke kan henføres til en bestemt bolig, er regnet til gruppen "Uten fast bopel". Av registreringstekniske grunner har en imidlertid i tellingen også måttet ta med enkelte personer med fast bosted i denne gruppen. Personer uten fast bopel er som regel registrert som bosatt i den kommunen hvor de sist hadde fast bosted.



I det følgende er begrepet "Bosatt" brukt i samme betydning som begrepet "Registrert bosatt". Det er ikke som ved tidligere tellinger, hentet inn opplysninger om midlertidig bosted. Fra 1970-tellingen kan det derfor ikke gis oppgaver over den tilstedeværende befolkning.

#### *Alder*

I fordelingene etter alder er den enkelte person gruppert etter alder pr. 31. desember 1970 (1970 minus fødselsår), og ikke som ved tidligere tellinger etter alder på tellingstidspunktet.

#### *Ekteskapelig status*

Det er brukt fire hovedgrupperinger etter ekteskapelig status, nemlig ugifte, gifte, separerte og før gifte. Som før gifte er regnet skilte, enker og enkemenn.

#### *Utdanning*

Oppgavene over utdanning omfatter enkeltutdanninger på heltid av minst 5 måneders normal varighet og deltidsutdanninger av tilsvarende varighet. For personer med flere enkeltutdanninger, er den utdanning som har lengst samlet varighet (normal varighet av enkeltutdanningen tillagt varigheten av den forutdanning som kreves) regnet som høyeste utdanning. Av utdanninger med lik samlet varighet, er den som antas å være av størst yrkesmessig betydning, oppfattet som personens høyeste utdanning. Klassifiseringen er i samsvar med Standard for utdanningsgruppering (Statistisk Sentralbyrås Håndbøker, nr. 28). I tellingen er det imidlertid foretatt følgende tre-delning av standardens gymnasnivå (samlet utdanningsvarighet 10-12 år):

1. Utdanning på gymnasnivå I (10 år)
2. Utdanning på gymnasnivå II (11 år)
3. Utdanning på gymnasnivå III (12 år)

Videre er utvidet grunnskoleutdanning (10. frivillig år) i tellingen gruppert sammen med 9-årig grunnskole, mens den er skilt ut som egen gruppe under gymnasnivå i Standard for utdanningsgruppering.

#### *Yrkesaktivitet*

Som yrkesaktivitet er regnet alt arbeid mot vederlag, enten i form av lønn, inntekt av egen bedrift, naturalier e.l., inklusive arbeid som familiemedlem uten fast lønn i familiebedrift (f.eks. gårdsbruk, forretning m.v.), vernepliktstjeneste og tilsvarende plikttjeneste, men eksklusive husarbeid for egen familie.

I gruppen "Med yrkesaktivitet" er tatt med alle personer 16 år og over som utførte yrkesaktivitet i hele eller en del av perioden 1. november 1969 - 31. oktober 1970, også personer som begynte eller sluttet i arbeidslivet i denne perioden, deltidsarbeidere og elever og studenter som hadde hatt feriearbeid.

I tidligere tellinger er personer med inntekt av egen yrkesaktivitet som viktigste kilde til livsopphold, regnet til yrkesbefolkningen (personer med yrke). I disse tellingene avviker imidlertid definisjonen av yrkesaktivitet på enkelte punkter fra definisjonen som er gitt ovenfor. I 1970-tellingen er ikke en bestemt gruppe av personer regnet som yrkesbefolkning. Det er imidlertid gitt fordelinger etter viktigste kilde til livsopphold og etter arbeidstid.

#### *Viktigste kilde til livsopphold*

Personer 16 år og over er gruppert etter den kilde til livsopphold som var viktigst de siste 12 månedene før tellingstidspunktet.

Med inntekt av eget arbeid er ment inntekt av egen yrkesaktivitet.

"Pensjon, trygd" omfatter syketrygd, arbeidsløshetsstrygd, forsørgertrygd, uføretrygd, alderstrygd, yrkesskadetrygd, krigspensjon, bedriftspensjon o.l. Ektefeller som hadde hver sin pensjon som viktigste kilde til livsopphold, er begge gruppert under denne kilden til livsopphold. I disse tilfellene er således ikke den ene ektefellen regnet som forsørget eller å ha husarbeid i hjemmet som viktigste kilde til livsopphold.

Som formue, lån m.v. er også regnet føderåd, leieinntekt, forpaktningssinntekt, annen formuesinntekt og utbetalinger i samband med livsforsikring eller individuell pensjonsforsikring.

"Stipend m.v." omfatter foruten stipend, underhold fra andre enn privatpersoner (f.eks. stønader fra det offentlige, institusjoner eller bedrifter), unntatt pensjon og trygd.

I gruppen "Husarbeid i hjemmet, forsørget" er tatt med alle personer som ikke hadde en av kildene som er spesifisert foran, som den viktigste kilde til livsopphold.

#### *Inntektstaker/Ikke-inntektstaker*

Som inntektstakere er regnet personer 16 år og over med inntekt av eget arbeid; pensjon, trygd m.v.; formue, lån m.v. eller stipend m.v. som viktigste kilde til livsopphold. Tilsvarende er som ikke-inntektstakere regnet alle personer under 16 år og personer 16 år og over som under viktigste kilde til livsopphold er gruppert på "Husarbeid i hjemmet, forsørget". Husmødre som ikke var inntektstakere, er skilt ut som egen gruppe. Denne gruppen omfatter gifte kvinner 16 år og over med husarbeid i hjemmet som viktigste kilde til livsopphold.

I tabell 2 er ikke-inntektstakere gruppert etter samme kilde til livsopphold/næring som inntektstaker i samme familie (definisjon av familieenheten er gitt i avsnitt 3). Denne inntektstakeren er valgt ut etter følgende prioritetsrekkefølge:

1. Mannlig ektefelle/far
2. Kvinnelig ektefelle/mor
3. Eldste sønn, nest eldste sønn osv.
4. Eldste datter, nest eldste datter osv.

Personer som tilhørte familie uten en eneste inntektstaker, er i tabell 2 gruppert under uopp-gitt kilde til livsopphold.

#### *Elever, studenter (tabell 5)*

Som elever og studenter er i tabell 5 regnet personer som i løpet av de siste 12 måneder før tellingstidspunktet, gikk på skole eller studerte, uten hensyn til andre aktiviteter som f.eks. yrkesaktivitet.

#### *Arbeidstid*

Opgavene over arbeidstid gjelder perioden 1. november 1969 - 31. oktober 1970 og omfatter tid som er gått med til yrkesaktivitet. Tid som er brukt til skolearbeid, studier og husarbeid for egen familie, er således ikke inkludert. Personer som i perioden hadde mindre enn i alt én måneds sykefravær, og ellers - bortsett fra ferie - arbeidet full dag hele perioden, er regnet å ha hatt heidagsarbeid.

#### *Generelt om grupperingen etter næring, yrke og yrkesstatus*

Personer 16 år og over med yrkesaktivitet er gruppert på næring etter arten av virksomheten til den bedrift som den enkelte arbeidet i hele tiden eller lengst tid de siste 12 måneder før tellingstidspunktet. Disse personene er videre gruppert på det yrke og den yrkesstatus som de hadde hele tiden eller lengst tid i bedriften i 12-månedersperioden.

#### *Næring*

Næringsgrupperingen er foretatt etter 1960-utgaven av Standard for næringsgruppering i offentlig norsk statistikk (Statistisk Sentralbyrås Håndbøker, nr. 9). Denne standarden er i samsvar med International Standard Industrial Classification of All Economic Activities (ISIC), Rev. 1.

Med begrepet "Industri m.v." som er brukt i tabelldelen, er ment næringene bergverksdrift m.v., industri og kraft- og vannforsyning m.v. Videre er som "Samferdsel" regnet næringene sjøtransport og annen samferdsel. Samlegruppen "Tjenesteytende næringer" omfatter finansinstitusjoner, eienomsdrift, offentlig administrasjon og forsvar, offentlig og privat tjenesteyting og personlig tjenesteyting. I tabell 4 er under "Annen tjenesteyting" tatt med næringsgrenene hotell- og restaurantdrift og vask, rensing og andre personlige tjenester.

#### *Yrke*

Yrkesgrupperingen er foretatt etter Standard for yrkesgruppering i offentlig norsk statistikk (utgitt av Arbeidsdirektoratet i 1965) som i prinsippet følger 1958-utgaven av International Standard Classification of Occupations (ISCO).

*Yrkesstatus*

I tellingen er det brukt følgende fire grupperinger etter yrkesstatus:

1. Ansatt
2. Selvstendig uten leid hjelp
3. Selvstendig med leid hjelp
4. Familienmedlem uten fast lønn i familiebedrift

Personer (også medeiere) som arbeide i firmaer organisert som aksjeselskap, andelslag eller annen selskapsform med begrenset ansvar, er alltid regnet som ansatte.

En person er regnet som selvstendig (med eller uten leid hjelp) dersom vedkommende drev firmaet alene for egen regning eller sammen med andre som medeier med ubegrenset ansvar (f.eks. i ansvarlig selskap). I de tilfelle hvor ektefeller arbeide i felles virksomhet (f.eks. gårdsbruk, forretning) som ikke var organisert som aksjeselskap e.l., er den ene ektefellen regnet som selvstendig og den andre som familiemedlem uten fast lønn i familiebedrift. Gruppen "Familie-medlem uten fast lønn i familiebedrift" omfatter ellers personer som arbeide i familievirksomhet uten fast avtalt lønn og som verken var eier eller medeier i virksomheten. Et familiemedlem uten fast lønn kan imidlertid ha vederlag for arbeidet i form av kost og losji, andel av overskott e.l.

I tabell 4 er det gitt oppgaver over tallet på henholdsvis ansatte og selvstendige (med eller uten leid hjelp). Differansen mellom summer av disse tall og totaltall utgjør følgelig tallet på familiemedlemmer uten fast lønn i familiebedrift.

*Arbeids-/skole-/studiested*

Personer som pr. 1. november 1970 både hadde inntekt av eget arbeid og som gikk på skole eller studerte, er i tabell 6 gruppert som yrkesaktive og etter arbeidssted dersom arbeidstiden de foregående 12 månedene utgjorde minst 1 000 timer. I motsatt fall er de gruppert som skoleelever/studenter og etter skole-/studiested.

Som personer med annet arbeidssted er regnet personer som arbeide i flere kommuner, var til sjøs eller som arbeide i utlandet. Tilsvarende er personer som studerte i utlandet gruppert under annet studiested.

*Egen bolig*

Ektefeller som var bosatt i samme privatbolig og hvor minst én av ektefellene var boliginnhaver, er begge regnet å ha egen bolig. For øvrig er bare boliginnhaveren eller én av boliginnhaverne gruppert under "Egen bolig". Forpleide i aldershjem, barnehjem og pleiehjem og losjerende i pensjonater og hoteller m.v. er aldri regnet å ha egen bolig.

Definisjon av begrepet "Boliginnhaver" er gitt i kapittel 4 under avsnittet "Eier-/leierforhold".

## 3. DEFINISJON AV FAMILIE OG HUSHOLDNINGSTYPE

Grupperingene på familie og husholdningstype refererer seg til tellingstidspunktet den 1. november 1970.

*Familie*

Til én og samme familie er regnet:

1. Ektepar og eventuelle ugifte barn registrert bosatt i samme privatbolig, aldershjem, pleiehjem, pensjonat, hotell e.l.
2. Far/mor med ugifte barn registrert bosatt i samme privatbolig, aldershjem, pleiehjem, pensjonat, hotell e.l.
3. Hver enkelt person som ikke hører inn under noen av de to gruppene som er spesifisert ovenfor (bl.a. personer uten fast bopel). Disse personene danner således hver for seg egen familie (familie med én person).

I familier med ektepar er også tatt med eventuelle ugifte barn av bare den ene ektefellen og ugifte adoptivbarn og stebarn, men ikke fosterbarn.

Av reglene som er nevnt ovenfor, går det fram at personer (f.eks. ektefeller) som ikke var registrert bosatt i samme privatbolig, aldershjem, pleiehjem, pensjonat, hotell e.l., aldri er gruppert under samme familie. Videre går det fram at gifte, separerte, skilte, enker og enkemenn ikke i noe tilfelle er regnet til samme familie som foreldrene. Når f.eks. et ektepar bor sammen med en skilt datter, danner ektefellene egen familie og datteren egen familie. Ellers kan nevnes at ugifte søsken som har felles bolig, men hvor ingen av foreldrene er bosatt, hver for seg er regnet som særskilt familie.

#### *Husholdningstype*

Det er skilt mellom tre hovedtyper av husholdning, nemlig privathusholdning, felleleshusholdning og annen husholdning.

Gruppen "Privathusholdning" omfatter personer som var registrert som bosatt i privatbolig. Denne husholdningstypen er videre splittet opp etter tallet på familier i husholdningen. Som husholdningsenhet er her regnet bolighusholdning (som omfatter alle bosatte i samme bolig) og ikke kostholdning som ved tidligere tellinger.

Til felleleshusholdning er regnet forpleide som var registrert bosatt i aldershjem, barnehjem og pleiehjem og losjerende som var registrert bosatt i pensjonat, hotell e.l.

Betjeningspersonale bosatt ved felleleshusholdninger er alltid gruppert under privathusholdning. Det samme gjelder militært personell som var bosatt i militærforlegning.

Annen husholdning omfatter personer uten fast bopel.

#### 4. DEFINISJON AV HUS OG BOLIG OG HUS- OG BOLIGKJENNEMERKER

Hus- og boligopplysningene refererer seg til den 1. november 1970.

##### *Hus*

Som eget hus er som hovedregel regnet bygg som fra kjeller til loft er atskilt fra andre bygg. Fra denne regelen er det gjort følgende to unntak:

1. Hver enkelt bolig i vertikalt delte tomannsboliger og i rekke, kjede, atrium og terrasse er alltid regnet som særskilt hus.
2. Selv om det fra kjeller til loft er skillevegg(er) uten gjennomgang, er henholdsvis horisontalt delte tomannsboliger som er bygd sammen i rekke e.l., og hver enkelt blokk regnet til ett og samme hus.

Som nevnt under avsnitt 1, omfatter tellingen alle hus hvor minst én person var registrert som bosatt den 1. november 1970.

##### *Bolig*

Til en bolig (leilighet m.v.) er som hovedregel regnet rom som er bygd (eller ombygd) til bruk for én person eller for flere personer med fellesskap i kost og losji, og hvor det er adkomst til rommene (rommet) uten å måtte gå gjennom en annen bolig. Avgrensingen av boligenhetene er ellers foretatt etter følgende spesielle regler:

1. En hybel med egen inngang (utenfra eller fra korridor, oppgang e.l.) og som er bygd i tilknytning til en bolig, er regnet som særskilt bolig bare når hybelboeren (hybelboerne) selv holdt kosten.
2. Hybler uten egen inngang er ikke skilt ut som særskilte boliger.
3. I hybelbygg o.l. er hver enkelt hybel regnet som egen bolig, også i de tilfelle flere hybler har felles gang, hall, bad og/eller kjøkken.
4. I bygg for felleleshusholdning, i hus som er bygd i tilknytning til slike bygg og i militærforlegninger er hybler o.l. for ansatte regnet som særskilte boliger. Likeledes er rom som ble brukt av en ansatt med ektefelle og eventuelle barn, regnet til én og samme bolig.

Med privatbolig er i tellingen ment boliger som ikke er bebodd av forpleide i aldershjem, barnehjem og pleiehjem eller av losjerende i pensjonater, hoteller o.l. Boliger for ansatte (f.eks. sykepleiere) ved felleleshusholdninger er således regnet som privatboliger. Det samme gjelder boliger for befal m.v. i militærforlegninger.

Som nevnt under avsnitt 1, omfatter tellingen alle privatboliger hvor minst én person var registrert bosatt den 1. november 1970. Som betegnelse på disse boligene er i tabelldelen brukt "Bebodde boliger". For de enkelte hus som er med i tellingen, er det imidlertid hentet inn oppgaver over samlet tall på privatboliger (inkl. ubebodde boliger og boliger med bare midlertidig bosatte). Tallene på boliger i alt i tabell 9 gjelder disse boligene.

#### *Rom*

Oppgavene over tall på rom refererer seg til boliger som er med i tellingen, og omfatter beboelsesrom på 6 m<sup>2</sup> eller mer som kan nyttes året rundt. Bortsett fra i tabell 11, er også kjøkken på 6 m<sup>2</sup> eller mer inkludert. Entré, hall, bad, alkove, hems og rom som bare nyttes i næringsvirksomhet (f.eks. kontor) er ikke med.

#### *Bosatte*

Tallene på bosatte omfatter personer registrert som bosatt i privatboliger og således ikke personer som er regnet til felleleshusholdning og personer uten fast bopel.

#### *Hustype*

Som våningshus i tilknytning til gårdsdrift er - uansett hustype ellers - regnet hus hvor gårdbrukeren selv, forpakter eller kårfolk var bosatt, men ikke hus for gårdsarbeidere og hus på nedlagte bruk.

Hustypen "Frittliggende enebolig" omfatter hus med én bolig og med minst en halv meters avstand til nærmeste hus (unntatt garasje o.l.).

Til gruppen "Enebolig i rekke, kjede, atrium m.v." er også regnet husenhetene i vertikalt delte tomannsboliger.

Horisontalt delt tomannsbolig er hus med to vanlige leiligheter (som kan ha ulik størrelse) og hvor den ene leiligheten ligger i en etasje over den annen.

Hustypen "Annet småhus" omfatter hus med inntil 2½ etasjer (ekskl. underetasje), unntatt våningshus i tilknytning til gårdsdrift, eneboliger og horisontalt delte tomannsboliger. Hus som har én eller to vanlige leiligheter og hybelleilighet som er skilt ut som egen bolig, er også gruppert under denne hustypen.

Som blokk er regnet hus med 3 etasjer (ekskl. underetasje) eller mer.

Provisorisk boligbygg er hus m.v. som helt eller delvis er tatt i bruk til bolig for 10 år eller mindre (inkl. campingvogner, båter, telt, gammer o.l.).

Gruppen "Forretningsbygg m.v." omfatter hus hvor halvparten eller mindre av golvarealet nyttes til privatboliger, unntatt bygg for felleleshusholdning. Hus med to etasjer og hvor det er forretning i første etasje og bolig i annen etasje, er alltid gruppert under denne hustypen.

Som bygg for felleleshusholdning er regnet hus hvor det for bosatte og/eller midlertidig tilstedeværende er organisert felleleshusholdning. Hus i studentbyer o.l. er imidlertid aldri gruppert her. Av avgrensingsregler som det er gjort rede for under andre avsnitt, går det fram at oppgaver over tall på boliger, rom og bosatte i bygg for felleleshusholdning, bare omfatter privatboliger og rom og bosatte i disse boligene.

#### *Byggeår*

Som byggeår er for det enkelte hus regnet det år da minst halvparten av boligene i huset var ferdige til innflytning. Hus som er ombygd, er gruppert etter opprinnelig byggeår.

#### *WC, bad*

Boliger med eget wc/eget bad omfatter boliger med wc/bad som bare de bosatte i boligen har rett til å nytte, uten hensyn til om wc/bad ligger i eller utenfor boligen. Som boliger med felles wc/felles bad er regnet boliger som har wc/bad felles med en eller flere andre boliger.

#### *Eier-/leierforhold*

Personer med råderett over boligen som de er bosatt i (eier, leier den e.l.), er regnet som boliginnehavere.

Boliginnehavere (f.eks. medlemmer av borettslag) med aksje eller andel som gir boret til boligen, er alltid regnet som leieboere med aksje/andel, også i de tilfelle det er betalt innskott som er høyere enn pålydende verdi av aksjen/andelen.

Leieboere med innskott er boliginnehavere som har betalt innskott (f.eks. obligasjonsinnskott) for å leie boligen, men ikke leieboere som bare har betalt forskott på husleie.

Boliginnehavere som disponerer boligen vederlagsfritt eller som kårbolig, er regnet som leieboere.

En boliginnehaver er regnet å disponere boligen som tjenestebolig når den er stilt til disposisjon i samband med tjenesteforhold på vilkår av at boligen må fraflyttes når tjenesteforholdet opphører, uten hensyn til om det betales husleie eller ikke. Boliger som boliginnehaveren har aksje, andel eller innskott i, er imidlertid aldri regnet som tjenestebolig.

#### *Gjennomsnittstall*

Boliger pr. hus er lik tallet på privatboliger i hus som er med i tellingen (inkl. ubebodde boliger og boliger med bare midlertidig tilstedeværende) dividert med tallet på hus som er med i tellingen.

Bebodde boliger pr. hus er lik tallet på privatboliger som er med i tellingen dividert med tallet på hus som er med i tellingen.

Rom pr. bolig er lik tallet på rom (inkl. kjøkken på  $6 \text{ m}^2$  eller mer) i privatboliger som er med i tellingen dividert med tallet på disse boligene.

Bosatte pr. bolig er lik tallet på bosatte i privatboliger dividert med tallet på privatboliger som er med i tellingen.

Bosatte pr. rom er lik tallet på bosatte i privatboliger dividert med tallet på rom (inkl. kjøkken på  $6 \text{ m}^2$  eller mer) i privatboliger som er med i tellingen.

## 5. INNDELINGEN I TELLINGSKRETSE

For områder som i 1960 tilhørte herredskommune, er kretsinnstillingen foretatt av Byrådet og etter de samme retningslinjer som i 1960-tellingen. Følgende hovedregler er lagt til grunn for innstillingen:

1. En tellingskrets bør være mest mulig ensartet når det gjelder kommunikasjonsforhold, næringsstruktur og befolkningsutvikling.
2. Kretsgrenser må ikke skjære sogne- eller kommunegrenser.
3. En krets skal bestå enten bare av ett tettbygd strøk, del av tettbygd strøk eller av spredtbygd strøk. Som tettbygd strøk regnes områder med minst 200 bosatte på tellings-tidspunktet og hvor avstanden mellom bolighusene som regel ikke overstiger 50 meter. En hussamling som ligger mer enn 50 meter fra en tettbebyggelse, er imidlertid regnet som en del av det tettbygde strøket dersom hussamlingen naturlig hører sammen med tettbebyggelsen. Andre områder er regnet som spredtbygde strøk og er delt videre opp i tellingskretser.

I 1970-tellingen er det for områder som i 1960 tilhørte herredskommune, bare foretatt følgende endringer i kretsinnstillingen som da ble brukt:

1. Når regulering av kommune- eller sognegrenser førte til at en 1960-krets falt inn under mer enn én kommune eller ett sogn i 1970, er kretsen delt videre opp slik at kretsgrenser ikke skjærer kommune- eller sognegrenser.
2. Grensene for tettbygde strøk (og dermed for tettbygde kretser) er justert i samsvar med bosettingen pr. 1. november 1970 etter reglene for avgrensning av disse strøkene.
3. I de tilfelle avgrensingen i 1960-tellingen av spredtbygde kretser ikke var i samsvar med reglene for kretsinnstilling, er grensene justert i 1970-tellingen.

Innstillingen i tellingskretser av områder som i 1960 tilhørte bykommune, er foretatt av folke-registrene i samråd med kommunale myndigheter. I flere tilfelle er kretsinnstillingen for disse områdene ikke den samme som i 1960-tellingen. I begge tellingene er imidlertid grensene fastlagt slik at de ikke skjærer kommune- eller sognegrenser og at en krets består enten bare av tettbygd strøk eller bare av spredtbygd strøk (avgrenset etter reglene som er nevnt ovenfor).

Tettbygde strøk i områder som i 1960 tilhørte herredskommune, er vanligvis ikke delt opp i flere kretser. Byområder er imidlertid alltid regnet til flere kretser.

I vedlegg 1 a er det gitt en kretsfortegnelse og i vedlegg 2 en kartskisse over kretsinn-  
delingen. En oversikt som viser hvilke tellingskretser som inngår i de enkelte sogn, er gitt i ved-  
legg 1 b.

#### 6. Merknader til tabell 1

I tabell 1 har en generelt sett tatt sikte på å gi tall tilbake til 1801 etter kommuneinn-  
delingen i 1970. Over et så langt tidsrom har det imidlertid skjedd så mange endringer i kommuneinn-  
delingen at det for de fleste kommuner ikke kan gis en sammenliknbar tallserie for hele perioden.

Rollag ble eget herred i 1858 ved deling av Rolloug formannskapsdistrikt i Rollag herred og  
Nore herred.

I tabell 1 gjelder tallene for 1855 og tidligere for sogn som samsvarer med den nåværende  
kommuneavgrænsingen.

TABELLER



TABELL 1. FOLKEMENGDEN VED FOLKETELLINGENE 1801-1970

ÅR	FOLKE- MENGDE	ÅR	FOLKE- MENGDE	ÅR	FOLKE- MENGDE	ÅR	FOLKE- MENGDE	ÅR	FOLKE- MENGDE	ÅR	FOLKE- MENGDE
1801 ..	1 445	1835 ..	1 898	1865 ..	1 869	1900 ..	1 394	1930 ..	1 524	1960 ..	1 507
1815 ..	1 451	1845 ..	1 839	1875 ..	1 767	1910 ..	1 327	1946 ..	1 546	1970 ..	1 356
1825 ..	1 733	1855 ..	1 819	1890 ..	1 545	1920 ..	1 458	1950 ..	1 553		

1 SE MERKNADER TIL TABELL 1 PÅ SIDE 14

TABELL 2. FOLKEMENGDEN ETTER KJØNN OG INNTEKTSTAKERNES VIKTIGSTE KILDE TIL LIVSOPPHOLD OG NÆRING

VIKTIGSTE KILDE TIL LIVSOPPHOLD OG NÆRING	I ALT	MENN	KVIN- NER	INN- TEKTS- TAKERE	IKKE-INNTEKTSTAKERE				
					I ALT	HUS- MØDRE	ANDRE		
							I ALT	AV DISSE:	
								UNDER 16 ÅR	16-24 ÅR
I ALT .....	1 356	711	645	766	590	218	372	307	49
INNTEKT AV EGET ARBEID I ALT ..	1 007	550	457	468	539	199	340	291	45
JORDBRUK OG SKOGBRUK M.V. ....	343	205	138	185	158	69	89	69	18
FISKE M.V. OG HVALFANGST ....	-	-	-	-	-	-	-	-	-
INDUSTRI M.V. ....	104	62	42	37	67	22	45	38	6
BYGGE- OG ANLEGGSVIRKSOMHET .	252	134	118	82	170	56	114	107	7
VAREHANDEL .....	48	23	25	25	23	8	15	13	2
SAMFERDSEL .....	94	52	42	41	53	21	32	26	6
TJENESTEYTNENDE NÆRINGER .....	166	74	92	98	68	23	45	38	6
UOPPGITT NÆRING .....	-	-	-	-	-	-	-	-	-
PENSJON, TRYGD .....	309	141	168	278	31	18	13	6	4
FORMUE, LÅN M.V. ....	16	13	3	16	-	-	-	-	-
STIPEND M.V. ....	4	1	3	4	-	-	-	-	-
UOPPGITT .....	20	6	14	-	20	1	19	10	-

TABELL 3. PERSONER 16 ÅR OG OVER ETTER YRKESAKTIVITET, KJØNN OG ALDER

KJØNN OG ALDER	I ALT	UTEN YRKES- AKTI- VITET	MED YRKESAKTIVITET						
			I ALT	ARBEIDSTID I TIMER				UOPP- GITT	
				UNDER 100	100- 499	500- 999	1 000 OG MER		
							AV DISSE: HELDAGS- ARBEID		
I ALT .....	1 049	451	598	5	52	115	426	312	-
16-19 .....	68	37	31	-	14	7	10	5	-
20-24 .....	66	18	48	2	7	4	35	26	-
25-59 .....	521	148	373	1	16	57	299	227	-
60-66 .....	134	54	80	-	4	20	56	37	-
67-69 .....	51	23	28	1	4	8	15	12	-
70 OG OVER .....	209	171	38	1	7	19	11	5	-
MENN I ALT .....	548	132	416	1	23	37	355	275	-
16-19 .....	28	14	14	-	3	6	5	2	-
20-24 .....	37	2	35	-	7	2	26	20	-
25-59 .....	273	9	264	-	6	7	251	203	-
60-66 .....	70	14	56	-	-	6	50	34	-
67-69 .....	30	11	19	-	3	3	13	11	-
70 OG OVER .....	110	82	28	1	4	13	10	5	-
KVINNER I ALT .....	501	319	182	4	29	78	71	37	-
16-19 I ALT .....	40	23	17	-	11	1	5	3	-
AV DISSE: GIFTE ...	1	1	-	-	-	-	-	-	-
20-24 I ALT .....	29	16	13	2	-	2	9	6	-
AV DISSE: GIFTE ...	19	14	5	2	-	1	2	2	-
25-59 I ALT .....	248	139	109	1	10	50	48	24	-
AV DISSE: GIFTE ...	200	120	80	1	10	43	26	8	-
60-66 .....	64	40	24	-	4	14	6	3	-
67-69 .....	21	12	9	1	1	5	2	1	-
70 OG OVER .....	99	89	10	-	3	6	1	-	-

TABELL 4. PERSONER 16 ÅR OG OVER MED MINST 100 ARBEIDSTIMER ETTER YRKESSTATUS, ARBEIDSTID, KJØNN OG NÆRING/YRKESOMRADE

NÆRING/YRKESOMRADE	AV DISSE:			MENN	KVIN- NER	ARBEIDSTID I TIMER					
	I ALT	AN- SATTE	SELV- STEN- DIGE			100-999			1 000 OG MER		
						I ALT	MENN	KVIN- NER	I ALT	MENN	KVIN- NER
I ALT .....	593	320	185	415	178	167	60	107	426	355	71
-----											
NÆRING											
JORDBRUK .....	220	6	132	142	78	93	32	61	127	110	17
SKOGBRUK M.V. ....	43	33	10	41	2	10	:	:	33	:	:
FISKE M.V., HVALFANGST OG VERKSDRIFT M.V. ....	1	1	-	1	-	:	:	-	:	:	-
INDUSTRI .....	33	27	5	31	2	7	:	:	26	:	:
BYGGE- OG ANLEGGSVIRKS- KRAFT-, VANNFORS. M.V. ....	82	67	15	81	1	:	1	:	:	80	:
VAREHANDEL .....	8	8	-	8	-	1	1	-	7	7	-
FINANSINSTITUSJONER ...	28	18	7	14	14	3	-	3	25	14	11
EIENDOMSDRIFT .....	10	10	-	8	2	:	:	:	:	8	:
SJØTRANSPORT .....	-	-	-	-	-	-	-	-	-	-	-
ANNE SAMFERDSEL .....	3	3	-	3	-	-	-	-	3	3	-
OFF. ADM. OG FORSVAR ..	41	29	12	35	6	6	3	3	35	32	3
OFF. OG PRIV. TJ.YTING	24	24	-	23	1	4	:	:	20	:	:
LØNT HUSARBEID .....	69	68	1	26	43	23	7	16	46	19	27
ANNE TJENESTEYTING ...	11	11	-	-	11	4	-	4	7	-	7
UOPPGITT .....	20	15	3	2	18	14	:	:	6	:	:
-----	-	-	-	-	-	-	-	-	-	-	-
-----											
1											
YRKESOMRADE											
TEKNISK, VITENSKAPELIG, HUMANISTISK OG KUNST- NERISK ARBEID I ALT ...	44	43	1	24	20	11	4	7	33	20	13
TEKNISK ARBEID .....	4	4	-	4	-	-	-	-	4	4	-
MEDISINSK ARBEID .....	3	2	1	2	1	:	:	:	:	:	:
SYKEPLEIE- OG ANNET PLEIEARBEID .....	4	4	-	-	4	1	-	1	3	-	3
PEDAGOGISK ARBEID ...	25	25	-	12	13	8	3	5	17	9	8
ADM.- OG FORVALTNINGS- ARB., BEDR.- OG ORGANI- SASJONSLEDELSE I ALT ..	11	5	6	9	2	:	-	:	:	9	:
OFFENTLIG ADM.- OG FORVALTNINGSARBEID ..	4	4	-	4	-	-	-	-	4	4	-
BEDR. OG ORG.LEDELSE	7	1	6	5	2	:	-	:	:	5	:
KONTORARBEID .....	19	19	-	13	6	4	3	1	15	10	5
HANDELSARBEID I ALT ...	26	16	7	13	13	3	-	3	23	13	10
GROSSISTER OG DETALJISTER .....	7	-	7	7	-	-	-	-	7	7	-
HANDELSREISENDE- OG AGENTURARBEID .....	-	-	-	-	-	-	-	-	-	-	-
HANDELSARB. FRA KONT. OG DETALJHANDELSARB.	18	15	-	5	13	3	-	3	15	5	10
JORDBRUKS-, SKOGBRUKS- OG FISKEARBEID .....	263	39	142	183	80	103	40	63	160	143	17
GRUVE- OG SPRENGNINGS- ARBEID M.M. ....	2	2	-	2	-	:	:	-	:	:	-
TRANSPORT- OG KOMMUNI- KASJONSARBEID I ALT ...	48	36	12	42	6	8	5	3	40	37	3
VEGTRAFIKKARBEID ....	24	12	12	24	-	4	4	-	20	20	-
POST- OG TELEKOM.ARB.	7	7	-	1	6	3	:	:	4	:	:
INDUSTRI-, BYGGE- OG ANLEGG SARBEID I ALT ...	117	99	17	115	2	8	:	:	109	:	:
JERN- OG MET.VAREARB.	10	6	4	10	-	1	1	-	9	9	-
ELEKTROARBEID .....	9	9	-	9	-	1	1	-	8	8	-
TREARBEID .....	36	30	6	36	-	3	3	-	33	33	-
NÆRINGSMIDDELARBEID .	4	2	1	3	1	1	:	:	3	:	:
KJEMISK PROSESSAR- BEID, TREFOREDLINGS- OG PAPIRARBEID .....	-	-	-	-	-	-	-	-	-	-	-
SERVICEARBEID I ALT ...	54	52	-	5	49	27	1	26	27	4	23
HOTELL- OG RESTAU- RANTARBEID, HUSARBEID VAKTMESTER- OG RENGJØRINGSARBEID ...	30	28	-	1	29	14	:	:	16	:	:
MILITÆRT ARBEID .....	15	15	-	3	12	8	:	:	7	:	:
UOPPGITT .....	9	9	-	9	-	1	1	-	8	8	-
-----	-	-	-	-	-	-	-	-	-	-	-

1 BARE ET UTVALG AV YRKESOMRADER ER SPESIFISERT

TABELL 5. PERSONER 16-69 ÅR ETTER YRKESAKTIVITET, KJØNN OG HØYESTE UTDANNING

KJØNN OG HØYESTE UTDANNING	I ALT	UTEN YRKESAKTIVITET, ARBEIDST. UNDER 100 TIMER ELLER UOPPGITT		MED 100 ARBEIDSTIMER ELLER MER					
		I ALT	AV DISSE: I ALT ELEVER, STU- DENTER	100-499 TIMER		500-999 TIMER		1 000 TIMER OG MER	
				I ALT	AV DISSE: ELEVER, STU- DENTER	I ALT	AV DISSE: ELEVER, STU- DENTER		
I ALT .....	840	284	43	556	45	23	96	9	415
MENN I ALT .....	438	50	18	388	19	12	24	7	345
UNGDOMSSKOLENIVA, 7-9 ÅR, I ALT ..	314	37	9	277	8	2	15	1	254
7-ÅRIG FOLKESKOLE .....	207	25	2	182	5	-	11	-	166
ALLMENT FAGFELT ELLERS .....	73	9	5	64	1	-	2	-	61
ADMINISTRASJON OG ØKONOMI .....	10	-	-	10	1	1	1	-	8
INDUSTRI, HÅNDVERK OG TEKNIKK ..	15	2	2	13	1	1	-	-	12
SAMFERDSEL .....	-	-	-	-	-	-	-	-	-
JORDBRUK, SKOGBRUK OG FISKE ....	9	1	-	8	-	-	1	1	7
TJENESTEYTING OG FORSVAR .....	-	-	-	-	-	-	-	-	-
GYMNASNIVA I, 10 ÅR, I ALT .....	73	7	5	66	3	2	8	5	55
ALLMENT FAGFELT .....	32	7	5	25	2	2	6	4	17
ADMINISTRASJON OG ØKONOMI .....	-	-	-	-	-	-	-	-	-
INDUSTRI, HÅNDVERK OG TEKNIKK ..	10	-	-	10	1	-	1	1	8
SAMFERDSEL .....	3	-	-	3	-	-	-	-	3
JORDBRUK, SKOGBRUK OG FISKE ....	28	-	-	28	-	-	1	-	27
TJENESTEYTING OG FORSVAR .....	-	-	-	-	-	-	-	-	-
GYMNASNIVA II,III, 11-12 ÅR, I ALT	27	2	2	25	5	5	1	1	19
ALLMENT FAGFELT .....	13	2	2	11	5	5	-	-	6
INDUSTRI, HÅNDVERK OG TEKNIKK ..	4	-	-	4	-	-	-	-	4
HELSEVERN .....	-	-	-	-	-	-	-	-	-
JORDBRUK, SKOGBRUK OG FISKE ....	4	-	-	4	-	-	1	1	3
UNIVERSITETS- OG HØGSKOLENIVA I, 13-14 ÅR, I ALT .....	8	1	1	7	1	1	-	-	6
NATURVITENSKAP OG TEKNIKK .....	4	-	-	4	-	-	-	-	4
UNIVERSITETS-, HØGSKOLENIVA II,III OG FORSKERNIVA, OVER 14 ÅR, I ALT	14	1	1	13	2	2	-	-	11
UNDERVISNING .....	7	1	1	6	1	1	-	-	5
ADMINISTRASJON, ØKONOMI, SAMFUNNSVITENSKAP OG JUS .....	-	-	-	-	-	-	-	-	-
UOPPGITT ELLER INGEN UTDANNING ...	2	2	-	-	-	-	-	-	-
KVINNER I ALT .....	402	234	25	168	26	11	72	2	70
UNGDOMSSKOLENIVA, 7-9 ÅR, I ALT ..	307	191	14	116	16	4	52	-	48
7-ÅRIG FOLKESKOLE .....	154	99	7	55	9	2	27	-	19
ALLMENT FAGFELT ELLERS .....	90	59	5	31	4	1	15	-	12
ADMINISTRASJON OG ØKONOMI .....	8	2	-	6	1	-	-	-	5
INDUSTRI, HÅNDVERK OG TEKNIKK ..	7	4	1	3	1	1	1	-	1
SAMFERDSEL .....	-	-	-	-	-	-	-	-	-
TJENESTEYTING OG FORSVAR .....	47	26	1	21	1	-	9	-	11
GYMNASNIVA I, 10 ÅR, I ALT .....	63	33	9	30	9	7	12	1	9
ALLMENT FAGFELT .....	57	31	9	26	8	-	10	1	8
ADMINISTRASJON OG ØKONOMI .....	-	-	-	-	-	-	-	-	-
INDUSTRI, HÅNDVERK OG TEKNIKK ..	3	1	-	2	-	-	-	-	-
SAMFERDSEL .....	-	-	-	-	-	-	-	-	-
TJENESTEYTING OG FORSVAR .....	-	-	-	-	-	-	-	-	-
GYMNASNIVA II,III, 11-12 ÅR, I ALT	16	6	2	10	1	-	5	1	4
ALLMENT FAGFELT .....	6	2	2	4	-	-	-	1	-
ADMINISTRASJON OG ØKONOMI .....	-	-	-	-	-	-	-	-	-
INDUSTRI, HÅNDVERK OG TEKNIKK ..	3	2	-	1	-	-	-	-	-
SAMFERDSEL .....	-	-	-	-	-	-	-	-	-
HELSEVERN .....	6	1	-	5	-	-	2	-	3
TJENESTEYTING OG FORSVAR .....	-	-	-	-	-	-	-	-	-
UNIVERSITETS- OG HØGSKOLENIVA I, 13-14 ÅR, I ALT .....	12	2	-	10	-	-	3	-	7
UNDERVISNING .....	12	2	-	10	-	-	3	-	7
ADMINISTRASJON, ØKONOMI, SAMFUNNSVITENSKAP OG JUS .....	-	-	-	-	-	-	-	-	-
NATURVITENSKAP OG TEKNIKK .....	-	-	-	-	-	-	-	-	-
UNIVERSITETS-, HØGSKOLENIVA II,III OG FORSKERNIVA, OVER 14 ÅR, I ALT	2	-	-	-	-	-	-	-	-
ADMINISTRASJON, ØKONOMI, SAMFUNNSVITENSKAP OG JUS .....	-	-	-	-	-	-	-	-	-
NATURVITENSKAP OG TEKNIKK .....	-	-	-	-	-	-	-	-	-
UOPPGITT ELLER INGEN UTDANNING ...	2	2	-	-	-	-	-	-	-

I BARE ET UTVALG AV FAGOMRÅDER ER SPESIFISERT UNDER DE ENKELTE UTDANNINGSNIVAER

TABELL 6. YRKESAKTIVE, SKOLEELEVER OG STUDENTER 16 ÅR OG OVER ETTER KJØNN OG ARBEIDS-/SKOLE-/STUDIESTED PR. 1. NOVEMBER 1970

ARBEIDS-/SKOLE-/STUDIESTED	I ALT	1			2		
		YRKESAKTIVE			SKOLEELEVER OG STUDENTER		
		I ALT	MENN	KVINNER	I ALT	MENN	KVINNER
I ALT .....	629	562	393	169	67	32	35
I KOMMUNEN .....	467	460	300	160	7	4	3
KONGSBERG .....	38	15	14	1	23	4	19
FLESBERG .....	19	11	10	1	8	5	3
DRAMMEN .....	14	9	8	1	5	4	1
OSLO .....	12	8	6	2	4	4	-
NORE OG UVDAL .....	5	4	4	-	1	-	1
ANDRE KOMMUNER I FYLKET .....	7	4	4	-	3	1	2
ANDRE KOMMUNER UTENFOR FYLKET ...	25	9	7	2	16	10	6
ANNET STED .....	42	42	40	2	-	-	-

1 EKSKL. PERSONER SOM AVTJENTE VERNEPLIKTSTJENESTE OG YRKESAKTIVE SOM IKKE HAR OPPGITT ARBEIDSSTED

2 EKSKL. SKOLEELEVER OG STUDENTER SOM IKKE HAR OPPGITT SKOLE-/STUDIESTED

TABELL 7. FAMILIER OG PERSONER ETTER FAMILIETYPEN OG HUSHOLDNINGSTYPEN

HUSHOLDNINGSTYPEN	I ALT		FAMILIER MED TO ELLER FLERE PERSONER							
	FAMILIER	PERSONER	FAMILIER MED EN PERSON	I ALT		EKTEPAR UTEEN UGIFTE BARN	EKTEPAR MED UGIFTE BARN		MODR ELLER FAR MED UGIFTE BARN	
				FAMILIER	PERSONER		FAMILIER	PERSONER	FAMILIER	PERSONER
I ALT .....	575	1 356	225	350	1 131	119	200	812	31	81
PRIVATHUSHOLDNING I ALT ..	551	1 331	202	349	1 129	118	200	812	31	81
MED EN FAMILIE .....	412	1 114	99	313	1 015	108	181	734	24	65
MED TO FAMILIER .....	100	167	68	32	99	9	16	65	7	16
MED FLERE FAMILIER .....	39	50	35	4	15	1	3	13	-	-
FELLESHUSHOLDNING .....	23	24	22	1	2	1	-	-	-	-
ANNEN HUSHOLDNING .....	1	1	1	-	-	-	-	-	-	-

TABELL 8. PERSONER 16 ÅR OG OVER MED EGEN BOLIG ETTER ALDER, EKTESKAPELIG STATUS OG KJØNN

EKTESKAPELIG STATUS OG KJØNN	I ALT	ALDER									
		16-19	20-24	25-29	30-39	40-49	50-59	60-69	70-79	80 OG OVER	
PERSONER 16 ÅR OG OVER I ALT ...	1 049	68	66	68	98	162	193	185	141	68	
AV DISSE: MED EGEN BOLIG .....	789	2	30	39	89	144	173	165	105	42	
MENN I ALT .....	548	28	37	40	50	81	102	100	77	33	
AV DISSE: MED EGEN BOLIG .....	414	1	10	16	43	72	95	90	63	24	
KVINNER I ALT .....	501	40	29	28	48	81	91	85	64	35	
AV DISSE: MED EGEN BOLIG .....	375	1	20	23	46	72	78	75	42	18	
UGIFTE I ALT .....	311	66	35	31	12	22	44	44	38	19	
AV DISSE: MED EGEN BOLIG .....	95	-	2	3	3	7	25	27	19	9	
MENN I ALT .....	191	27	25	24	10	15	26	31	23	10	
AV DISSE: MED EGEN BOLIG .....	73	-	-	1	3	6	19	22	16	6	
KVINNER I ALT .....	120	39	10	7	2	7	18	13	15	9	
AV DISSE: MED EGEN BOLIG .....	22	-	2	2	-	1	6	5	3	3	
GIFTE OG SEPARERTE I ALT .....	650	2	31	37	85	137	136	124	72	26	
AV DISSE: MED EGEN BOLIG .....	637	2	28	36	85	136	135	124	70	21	
MENN I ALT .....	326	1	12	16	40	65	72	65	39	16	
AV DISSE: MED EGEN BOLIG .....	319	1	10	15	40	65	72	65	38	13	
KVINNER I ALT .....	324	1	19	21	45	72	64	59	33	10	
AV DISSE: MED EGEN BOLIG .....	318	1	18	21	45	71	63	59	32	8	
FØR GIFTE I ALT .....	88	-	-	-	1	3	13	17	31	23	
AV DISSE: MED EGEN BOLIG .....	57	-	-	-	1	1	13	14	16	12	
MENN I ALT .....	31	-	-	-	-	1	4	4	15	7	
AV DISSE: MED EGEN BOLIG .....	22	-	-	-	-	1	4	3	9	5	
KVINNER I ALT .....	57	-	-	-	1	2	9	13	16	16	
AV DISSE: MED EGEN BOLIG .....	35	-	-	-	1	-	9	11	7	7	

TABELL 9. HUS, BOLIGER, ROM OG BOSATTE ETTER HUSTYPE

	PERMANENT BOLIGBYGG										PRO- VI- SOR- ISK BO- LIG- BYGG	FOR- RET- NINGS- BYGG M.V.	BYGG FOR FEL- LES- HUS- HOLD- NING	UOPP- GITT HUS- TYPE
	I ALT	I ALT	VA- NINGS- HUS I TILKN. TIL GARDS- DRIFT	FRITT- LIGG- ENDE ENE- BOLIG	ENE- BOLIG I REKKE, KJEDE, ATRIUM M.V.	ANNEN TALT ENE- BOLIG	HORI- SON- DELTA TO- MANN- BOLIG	ANNET SMAHUS	BLOKK					
HUS .....	407	388	217	154	-	-	13	4	-	-	17	2	-	
BOLIGER I ALT ...	500	472	283	154	-	-	26	9	-	-	25	3	-	
AV DISSE: BEBODDE	473	446	261	154	-	-	23	8	-	-	24	3	-	
ROM .....	2 191	2 089	1 243	731	-	-	93	22	-	-	94	8	-	
BOSATTE .....	1 331	1 261	723	461	-	-	63	14	-	-	:	:	-	
BOLIGER PR. HUS .	1,2	1,2	1,3	1,0	-	-	2,0	2,3	-	-	1,5	1,5	-	
ROM PR. BOLIG ...	4,6	4,7	4,8	4,7	-	-	4,0	2,8	-	-	3,9	2,7	-	
BOSATTE PR. BOLIG	2,8	2,8	2,8	3,0	-	-	2,7	1,8	-	-	:	:	-	
BOSATTE PR. ROM .	0,6	0,6	0,6	0,6	-	-	0,7	0,6	-	-	:	:	-	

TABELL 10. BEBODDE BOLIGER ETTER HUSTYPE OG BYGGEAR, OG HUS, ROM OG BOSATTE ETTER HUSETS BYGGEAR

HUSETS BYGGEAR	HUS	BEBODDE BOLIGER						ROM	BOSATTE	BE- BOD- DE BO- LIG- ER PR. HUS	BOSATTE		
		I ALT	I PERMANENTE BOLIGBYGG			I	ANDRE BYGG				PR. BO- LIG	PR. BO- LIG	PR. ROM
		I ALT	I VANINGS- HUS I TILKN. TIL GARDSDRIFT OG I FRITTL. ENEBOLIGER	I ANDRE OG TO- MANN- BOLIGER OG SMAHUS	I BLOKK- ER	I ANDRE BYGG							
I ALT .....	407	473	446	415	31	-	27	2 191	1 331	1,2	4,6	2,8	0,6
1900 OG FØR ....	135	153	152	150	2	-	1	678	389	1,1	4,4	2,5	0,6
1901-1910 .....	8	10	10	10	-	-	-	46	28	1,3	4,6	2,8	0,6
1911-1920 .....	21	24	22	22	-	-	2	122	61	1,1	5,1	2,5	0,5
1921-1930 .....	34	41	36	28	8	-	5	174	102	1,2	4,2	2,5	0,6
1931-1940 .....	30	35	33	33	-	-	2	170	97	1,2	4,9	2,8	0,6
1941-1945 .....	11	11	11	11	-	-	-	56	24	1,0	5,1	2,2	0,4
1946-1950 .....	36	44	41	35	6	-	3	208	133	1,2	4,7	3,0	0,6
1951-1960 .....	66	80	73	62	11	-	7	384	236	1,2	4,8	3,0	0,6
1961-1970 .....	66	75	68	64	4	-	7	353	261	1,1	4,7	3,5	0,7
UOPPGITT .....	-	-	-	-	-	-	-	-	-	-	-	-	-

TABELL 11. BEBODDE BOLIGER ETTER HUSTYPE OG TALLET PÅ ROM, OG BOSATTE ETTER TALLET PÅ ROM I BOLIGEN

TALLET PÅ ROM, EKSKL. KJØKKEN	BEBODDE BOLIGER						I ANDRE BYGG	I ALT	PR. ROM
	I ALT	I PERMANENTE BOLIGBYGG			I	BLOKKER			
		I ALT	I VANINGS- HUS I TILKN. TIL GARDSDRIFT OG I FRITTL. ENEBOLIGER	I ANDRE OG TOMANN- BOLIGER OG SMAHUS	I BLOKKER				
I ALT .....	473	446	415	31	-	27	1 331	0,6	
0 ROM ELLER UOPPGITT ..	-	-	-	-	-	-	-	-	
1 ROM I ALT .....	49	44	40	4	-	5	72	0,8	
MED KJØKKEN I ALT ...	42	40	36	4	-	2	65	0,8	
UNDER 6 KVM. ....	6	6	5	1	-	-	8	1,3	
6 KVM. OG MER .....	36	34	31	3	-	2	57	0,8	
UTEN KJØKKEN .....	7	4	4	-	-	3	7	1,0	
2 ROM I ALT .....	76	68	58	10	-	8	164	0,7	
MED KJØKKEN .....	76	68	58	10	-	8	164	0,7	
UTEN KJØKKEN .....	-	-	-	-	-	-	-	-	
3 ROM .....	108	103	92	11	-	5	287	0,7	
4 ROM .....	102	96	93	3	-	6	335	0,7	
5 ROM .....	68	67	66	1	-	1	214	0,5	
6 ROM .....	35	34	32	2	-	1	123	0,5	
7 ROM .....	27	26	26	-	-	1	105	0,5	
8 ROM OG MER .....	8	8	8	-	-	-	31	0,4	

TABELL 12. BEBODDE BOLIGER, ROM OG BOSATTE ETTER BOLIGTETTHET

	I ALT	BOSATTE PR. ROM, INKL. KJØKKEN PÅ 6 KVM. OG MER									0 ROM ELLER UOPP- GITT
		UNDER 0,25	0,25- 0,49	0,50- 0,74	0,75- 0,99	1,00- 1,24	1,25- 1,49	1,50- 1,74	1,75- 1,99	2,00 OG MER	
		BEBODDE BOLIGER .....	473	21	128	153	60	78	21	5	
ROM .....	2 191	125	690	679	306	281	82	13	4	11	-
BOSATTE .....	1 331	22	236	387	241	289	107	20	7	22	-
ROM PR. BOLIG .....	4,6	6,0	5,4	4,4	5,1	3,6	3,9	2,6	4,0	1,8	-
BOSATTE PR. BOLIG .....	2,8	1,0	1,8	2,5	4,0	3,7	5,1	4,0	7,0	3,7	-

TABELL 13. BEBODDE BOLIGER, ROM OG BOSATTE ETTER BOLIGENS UTSTYR

	I ALT	INNLAGT VANN I HUSET								IKKE INN- LAGT VANN I HUSET	UOPP- GITT
		EGET WC		FELLES WC		EGET ELLER FELLES	UTEN WC		WC OG UTEN BAD		
		EGET BAD	FELLES BAD	EGET BAD	FELLES BAD	WC OG UTEN BAD	EGET ELLER FELLES BAD	UTEN BAD			
BEBODDE BOLIGER .....	473	447	179	11	1	17	9	48	182	26	-
ROM .....	2 191	2 114	977	36	5	50	40	235	771	77	-
BOSATTE .....	1 331	1 293	612	25	:	:	17	143	449	38	-
ROM PR. BOLIG .....	4,6	4,7	5,5	3,3	5,0	2,9	4,4	4,9	4,2	3,0	-
BOSATTE PR. BOLIG .....	2,8	2,9	3,4	2,3	:	:	1,9	3,0	2,5	1,5	-
BOSATTE PR. ROM .....	0,6	0,6	0,6	0,7	:	:	0,4	0,6	0,6	0,5	-

TABELL 14. BEBODDE BOLIGER, ROM OG BOSATTE ETTER EIER-/LEIERFORHOLDET TIL BOLIGEN

	I ALT	BOLIGINNEHAVEREN DISPONERER BOLIGEN SOM								TJEN- ESTE- ELLER FOR- PAK- TER- BOLIG	UOPP- GITT	
		EIER	LEIEBOER						MED INN- SKOTT			UTEN INN- SKOTT
			MED AKSJE/ANDEL			UTEN AKSJE/ANDEL						
			I ALT	MED INN- SKOTT	UTEN INN- SKOTT	I ALT	MED INN- SKOTT	UTEN INN- SKOTT				
BEBODDE BOLIGER ...	473	321	117	-	-	-	117	-	117	35	-	
ROM .....	2 191	1 642	397	-	-	-	397	-	397	152	-	
BOSATTE .....	1 331	942	294	-	-	-	294	-	294	95	-	
ROM PR. BOLIG .....	4,6	5,1	3,4	-	-	-	3,4	-	3,4	4,3	-	
BOSATTE PR. BOLIG .....	2,8	2,9	2,5	-	-	-	2,5	-	2,5	2,7	-	
BOSATTE PR. ROM ...	0,6	0,6	0,7	-	-	-	0,7	-	0,7	0,6	-	

TABELL 15. FOLKEMENGDEN ETTER ALDER, KJØNN OG TELLINGSKRETS

TELLINGSKRETS OG KJØNN	I ALT	ALDER									
		UNDER 7	7-15	16-19	20-24	25-29	30-39	40-49	50-59	60-69	70 OG OVER
KOMMUNEN I ALT .....	1 356	109	198	68	66	68	98	162	193	185	209
MENN I ALT .....	711	57	106	28	37	40	50	81	102	100	110
UGIFTE .....	354	57	106	27	25	24	10	15	26	31	33
GIFTE OG SEPARERTE .....	326	-	-	1	12	16	40	65	72	65	55
FØR GIFTE .....	31	-	-	-	-	-	-	1	4	4	22
KVINNER I ALT .....	645	52	92	40	29	28	48	81	91	85	99
UGIFTE .....	264	52	92	39	10	7	2	7	18	13	24
GIFTE OG SEPARERTE .....	324	-	-	1	19	21	45	72	64	59	43
FØR GIFTE .....	57	-	-	-	-	-	1	2	9	13	32
01 ØSTRE LANGERUD .....	73	9	8	2	2	9	7	9	10	5	12
MENN .....	42	4	4	2	2	5	4	6	6	2	7
KVINNER .....	31	5	4	-	-	4	3	3	4	3	5
02 VESTRE LANGERUD .....	73	7	9	2	2	4	7	8	8	11	15
MENN .....	41	5	4	1	1	2	5	3	3	7	10
KVINNER .....	32	2	5	1	1	2	2	5	5	4	5
03 SØNDRE LANDSVERK .....	93	4	14	8	6	2	4	11	17	14	13
MENN .....	47	1	7	4	3	2	2	5	9	9	5
KVINNER .....	46	3	7	4	3	-	2	6	8	5	8
04 NORDRE LANDSVERK .....	83	9	13	5	5	5	6	7	16	10	7
MENN .....	43	5	9	3	2	2	3	4	6	6	3
KVINNER .....	40	4	4	2	3	3	3	3	10	4	4
05 NEDRE LI .....	109	5	15	7	2	3	3	18	16	20	20
MENN .....	52	2	8	2	2	3	1	8	7	11	8
KVINNER .....	57	3	7	5	-	-	2	10	9	9	12
06 ØVRE LI .....	21	-	2	1	1	-	1	3	2	1	10
MENN .....	12	-	-	-	1	-	1	2	1	-	7
KVINNER .....	9	-	2	1	-	-	-	1	1	1	3
07 TRÆN .....	90	5	6	5	6	5	6	8	20	14	15
MENN .....	49	2	3	3	4	3	3	3	12	9	7
KVINNER .....	41	3	3	2	2	2	3	5	8	5	8
08 PRESTMOEN .....	89	12	14	3	3	5	8	11	10	16	7
MENN .....	48	5	7	2	2	2	6	7	4	9	4
KVINNER .....	41	7	7	1	1	3	2	4	6	7	3
09 VAMRE .....	113	7	22	6	4	2	12	17	12	8	23
MENN .....	61	5	13	2	3	-	6	8	6	6	12
KVINNER .....	52	2	9	4	1	2	6	9	6	2	11
10 SØNDRE VEGGLI .....	137	16	17	7	10	13	6	15	14	25	14
MENN .....	72	9	9	2	2	8	4	6	12	10	10
KVINNER .....	65	7	8	5	8	5	2	9	2	15	4
11 NORDRE VEGGLI .....	231	21	47	11	15	10	18	27	28	19	35
MENN .....	119	13	27	5	8	4	7	15	12	11	17
KVINNER .....	112	8	20	6	7	6	11	12	16	8	18
12 ØSTRE VEGGLI .....	78	3	8	3	5	4	4	11	15	13	12
MENN .....	42	2	3	1	4	4	2	5	9	7	5
KVINNER .....	36	1	5	2	1	-	2	6	6	6	7
13 BOGSTRAND .....	113	7	18	7	3	4	12	15	14	23	10
MENN .....	55	2	9	1	2	4	4	9	7	10	7
KVINNER .....	58	5	9	6	1	-	8	6	7	13	3
14 KALLERUD .....	52	4	5	1	2	2	4	2	10	6	16
MENN .....	28	2	3	-	1	1	2	-	8	3	8
KVINNER .....	24	2	2	1	1	1	2	2	2	3	8
UTEN FAST BOPEL I ALT .....	1	-	-	-	-	-	-	-	1	-	-
MENN .....	-	-	-	-	-	-	-	-	-	-	-
KVINNER .....	1	-	-	-	-	-	-	-	1	-	-

TABELL 16. PERSONER 16 ÅR OG OVER ETTER VIKTIGSTE KILDE TIL LIVSOPPHOLD, NÆRING, KJØNN OG TELLINGSKRETS

VIKTIGSTE KILDE TIL LIVSOPPHOLD											
INNTekt AV EGET ARBEID											
TELLINGSKRETS OG KJØNN	I ALT	NÆRING							PEN- SJON, TRYGD	FOR- MUE, LAN, STI- PEND M.V.	HUSAR- BEID I HJEM- MET, FORSØR- GET
		I ALT	JORD- SKOG- BRUK, FISKE M.V., HVAL- FANGST	INDU- STRI- M.V., BYGGE- OG ANL. VIRK- SOMHET	VARE- HANDEL	SAM- FERD- SEL	TJEN- ESTE- YTENDE NÆR- INGER	UOPP- GITT			
KOMMUNEN I ALT .....	1 049	468	185	119	25	41	98	-	278	20	283
MENN .....	548	379	159	118	14	37	51	-	136	14	19
KVINNER .....	501	89	26	1	11	4	47	-	142	6	264
01 ØSTRE LANGERUD .....	56	26	10	3	3	4	6	-	14	-	16
MENN .....	34	24	10	3	2	4	5	-	8	-	2
KVINNER .....	22	2	-	-	1	-	1	-	6	-	14
02 VESTRE LANGERUD .....	57	26	14	4	1	3	4	-	22	-	9
MENN .....	32	20	11	4	-	3	2	-	11	-	1
KVINNER .....	25	6	3	-	1	-	2	-	11	-	8
03 SØNDRE LANDSVERK .....	75	36	14	9	-	5	8	-	17	1	21
MENN .....	39	28	12	9	-	4	3	-	7	1	3
KVINNER .....	36	8	2	-	-	1	5	-	10	-	18
04 NORDRE LANDSVERK .....	61	33	11	3	1	1	17	-	10	2	16
MENN .....	29	21	8	3	1	1	8	-	5	2	1
KVINNER .....	32	12	3	-	-	-	9	-	5	-	15
05 NEDRE LI .....	89	42	20	6	2	-	14	-	21	2	24
MENN .....	42	32	16	6	2	-	8	-	7	2	1
KVINNER .....	47	10	4	-	-	-	6	-	14	-	23
06 ØVRE LI .....	19	6	2	1	-	-	3	-	11	1	1
MENN .....	12	4	2	1	-	-	1	-	7	1	-
KVINNER .....	7	2	-	-	-	-	2	-	4	-	1
07 TRÆN .....	79	39	21	5	3	1	9	-	17	6	17
MENN .....	44	30	17	5	1	1	6	-	8	3	3
KVINNER .....	35	9	4	-	2	-	3	-	9	3	14
08 PRESTMOEN .....	63	30	18	9	-	2	1	-	14	2	17
MENN .....	36	26	15	8	-	2	1	-	8	1	1
KVINNER .....	27	4	3	1	-	-	-	-	6	1	16
09 VAMRE .....	84	27	8	11	1	3	4	-	26	2	29
MENN .....	43	24	8	11	1	2	2	-	15	2	2
KVINNER .....	41	3	-	-	-	1	2	-	11	-	27
10 SØNDRE VEGGLI .....	104	48	16	19	4	4	5	-	25	1	30
MENN .....	54	38	13	19	-	3	3	-	13	1	2
KVINNER .....	50	10	3	-	4	1	2	-	12	-	28
11 NORDRE VEGGLI .....	163	66	16	21	9	5	15	-	49	2	46
MENN .....	79	53	14	21	7	5	6	-	22	1	3
KVINNER .....	84	13	2	-	2	-	9	-	27	1	43
12 ØSTRE VEGGLI .....	67	34	10	11	-	5	8	-	16	1	16
MENN .....	37	30	10	11	-	5	4	-	7	-	-
KVINNER .....	30	4	-	-	-	-	4	-	9	1	16
13 BOGSTRAND .....	88	38	15	13	1	6	3	-	18	-	32
MENN .....	44	33	14	13	-	5	1	-	11	-	-
KVINNER .....	44	5	1	-	1	1	2	-	7	-	32
14 KALLERUD .....	43	17	10	4	-	2	1	-	17	-	9
MENN .....	23	16	9	4	-	2	1	-	7	-	-
KVINNER .....	20	1	1	-	-	-	-	-	10	-	9
UTEN FAST BOPEL I ALT .....	1	-	-	-	-	-	-	-	1	-	-
MENN .....	-	-	-	-	-	-	-	-	-	-	-
KVINNER .....	1	-	-	-	-	-	-	-	1	-	-



TABELL 17. HOVEDTALL FOR HUS OG BEBODDE BOLIGER I DE ENKELTE TELLINGSKRETSE

TELLINGSKRETS	HUS				BEBODDE BOLIGER							BO-SAT- TE PR. ROM
	AV DISSE:				AV DISSE MED:							
	I ALT	VAN.HUS TILKN. GARDS- DRIFT, FRITTL. ENEBOL.	BYGGEAR		I ALT	INNLAGT VANN I HUSET	EGET WC OG EGET BAD	WC OG BAD ELLERS	EGET ELLER FELLES WC OG BAD UTEN WC	EGET ELLER FELLES WC OG BAD UTEN WC		
			1946- 1960	1961- 1970								
KOMMUNEN I ALT .....	407	371	102	66	473	447	179	29	9	48	0,6	
01 ØSTRE LANGERUD .....	20	17	2	3	23	23	13	1	-	1	0,6	
02 VESTRE LANGERUD .....	26	25	4	5	29	25	6	1	-	1	0,6	
03 SØNDRE LANDSVERK .....	27	25	7	4	31	30	17	3	-	1	0,6	
04 NØRDRE LANDSVERK .....	25	22	6	5	29	26	15	2	1	4	0,6	
05 NEDRE LI .....	34	28	7	6	38	37	16	2	2	4	0,6	
06 ØVRE LI .....	9	9	2	-	10	9	1	-	1	2	0,5	
07 TRÆN .....	26	25	10	1	30	30	15	1	-	2	0,6	
08 PRESTMOEN .....	25	25	7	-	28	23	9	1	1	1	0,7	
09 VAMRE .....	34	32	6	4	40	39	11	3	-	5	0,6	
10 SØNDRE VEGGLI .....	38	35	11	5	49	48	14	2	-	7	0,6	
11 NØRDRE VEGGLI .....	60	48	20	20	68	66	35	9	3	6	0,7	
12 ØSTRE VEGGLI .....	26	24	8	6	29	28	13	1	1	1	0,6	
13 BØGSTRAND .....	35	35	6	6	43	40	10	2	-	10	0,6	
14 KALLERUD .....	22	21	6	1	26	23	4	1	-	3	0,4	


## a. KRETSFORTEGNELSE

Krets- nr.	Navnet på kretsen	Krets- type <sup>1)</sup>	Omfang (Eiendommer med bebodde hus.)
0	Uten fast bopel	0	..
1	Østre Langerud	S	Gnr. 61-66.
2	Vestre Langerud	S	Gnr. 67-71.
3	Søndre Landsverk	S	Gnr. 72-75, gnr. 76 bnr. 1, 3, 5 og 13-15.
4	Nordre Landsverk	S	Gnr. 76 bnr. 2/10/12 og 6, gnr. 77 og 78.
5	Nedre Li	S	Gnr. 48-50, gnr. 57 bnr. 1-7, gnr. 58 og 60.
6	Øvre Li	S	Gnr. 51, 52, 55, 56, gnr. 57 bnr. 9.
7	Tråen	S	Gnr. 44-47.
8	Prestmoen	S	Gnr. 39-43.
9	Vamre	S	Gnr. 10 bnr. 1 og 5, gnr. 79 og 81-86.
10	Søndre Veggli	S	Gnr. 10 bnr. 2, 3 og 6, gnr. 11-19.
11	Nordre Veggli	S	Gnr. 20-29 og 31.
12	Østre Veggli	S	Gnr. 6 bnr. 15, 16 og 17, gnr. 9.
13	Bogstrand	S	Gnr. 1-5, gnr. 6 bnr. 1, 3, 5, 6, 7, 13, 20 og 24, gnr. 7 og 8.
14	Kallerud	S	Gnr. 32-38.

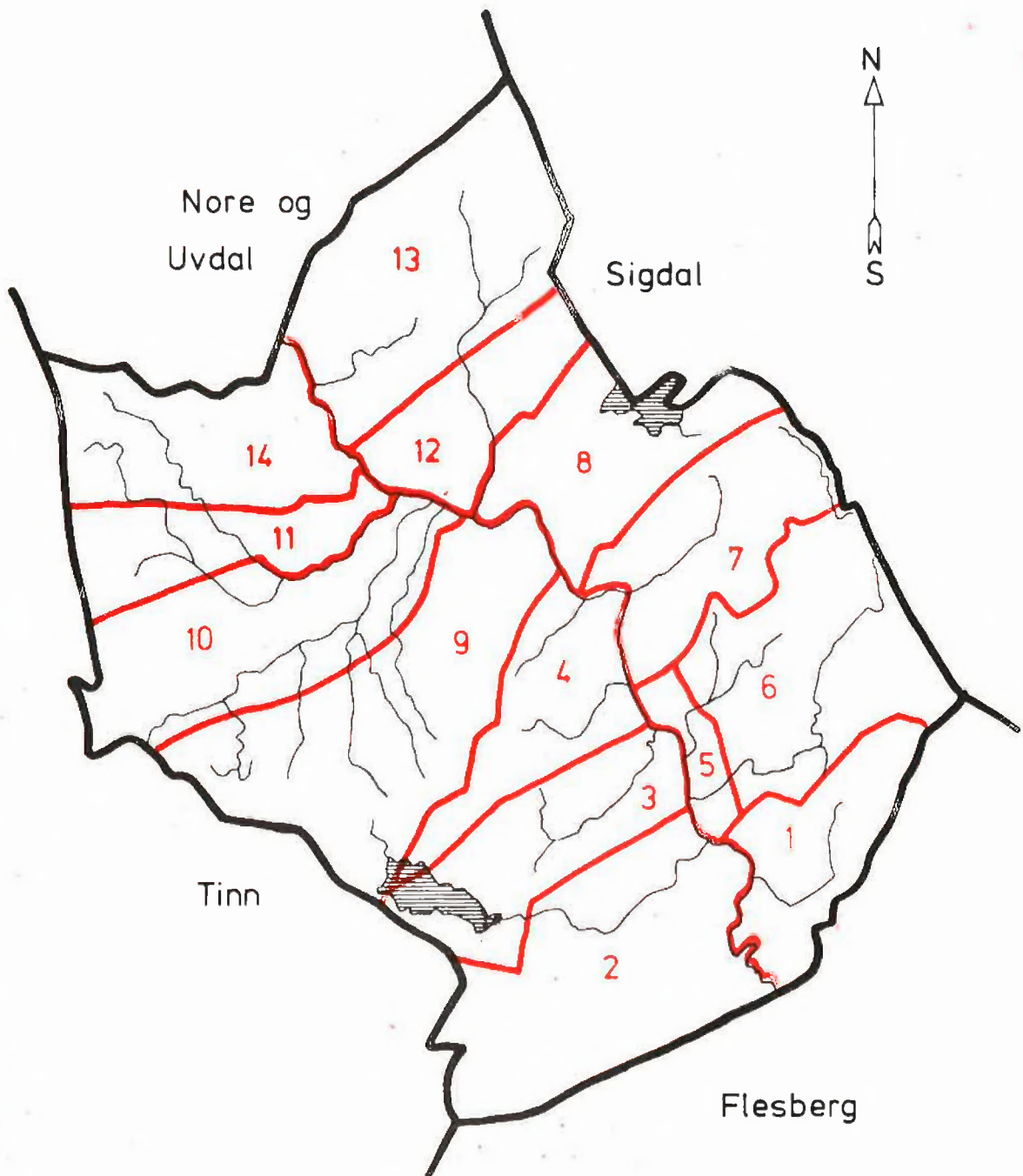
1) S = Spredtbygd krets.

## b. INNDELINGEN I SOGN PR. 1. NOVEMBER 1970

Navnet på sognet	Omfang (tellingskretsnr.)	Navnet på sognet	Omfang (tellingskretsnr.)
Rollag	1 - 9	Veggli	10 - 14



## 0632 ROLLAG



## TEGNFORKLARING

— KOMMUNEGRENSE 1970

— KRETSGRENSE 1970

**2** NR. PÅ SPREDTBYGD KRETS

MÅLESTOKK

0 5 10 15 KM.