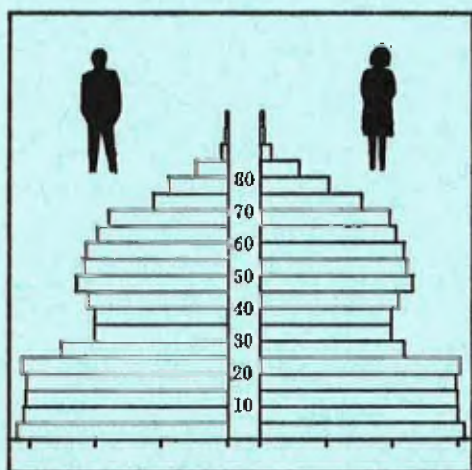


STATISTISKE KOMMUNEHEFTER



FOLKE- OG BOLIGTELLING

1. NOVEMBER 1970

2002 **VARDØ**

STATISTISK SENTRALBYRÅ
OSLO

STATISTISKE KOMMUNEHEFTER



FOLKE- OG BOLIGTELLING
1. NOVEMBER 1970

2002 VARDØ

STATISTISK SENTRALBYRÅ
OSLO 1973

FORORD

Den første statistikken utarbeidd på grunnlag av oppgaver til folketellingen i 1970, ble publisert i desember 1971 i heftet "Folkemengden etter alder og ekteskadelig status, 31. desember 1970".

I serien Statistiske kommunehefter legger Statistisk Sentralbyrå fram de viktigste resultater fra Folke- og bolig telling 1970 for hver enkelt kommune. Heftene vil bli utgitt fra midten av 1972 til siste halvdel av 1973. Da kontrollen av tellingsoppgavene ikke er avsluttet når kommuneheftene utarbeides, er tallene i disse heftene foreløpige.

Endelige tall for hele landet vil bli publisert i 6 hefter som ventes å bli utgitt i 1974. Disse publikasjonene vil også inneholde tabeller med geografiske fordelinger. I tillegg til de tabellene som blir trykt, vil det bli utarbeidd tabeller med mer detaljert statistikk. På grunnlag av tellingsresultatene vil det videre bli utarbeidd et bosettingskart og flere større spesialartikler.

Professor Hallstein Myklebost, Geografisk Institutt, Universitetet i Oslo, har vært Byråets konsulent i arbeidet med kretsinnndelingen.

Statistisk Sentralbyrå, Oslo, 2. mai 1972

Petter Jakob Bjerve

Einar Jensen

INNHold

	Side
Prinsipper og definisjoner	7
1. Omfanget av Folke- og bolig telling 1970	7
2. Definisjon av personkjennemerker	7
3. Definisjon av familie- og husholdningstype	10
4. Definisjon av hus og bolig og hus- og boligkjennemerker	11
5. Inndelingen i tellingskretser	13
6. Merknader til tabell 1	14
Tabeller	
1. Folkemengden ved folketellingene 1801-1970	16
2. Folkemengden etter kjønn og inntektstakernes viktigste kilde til livsopphold og næring ...	16
3. Personer 16 år og over etter yrkesaktivitet, kjønn og alder	16
4. Personer 16 år og over med minst 100 arbeidstimer etter yrkesstatus, arbeidstid, kjønn og næring/yrkesområde	17
5. Personer 16-69 år etter yrkesaktivitet, kjønn og høyeste utdanning	18
6. Yrkesaktive, skoleelever og studenter 16 år og over etter kjønn og arbeids-/skole-/studie- sted pr. 1. november 1970	19
7. Familier og personer etter familietype og husholdningstype	19
8. Personer 16 år og over med egen bolig etter alder, ekteskapelig status og kjønn	19
9. Hus, boliger, rom og bosatte etter hustype	20
10. Beboede boliger etter hustype og byggeår, og hus, rom og bosatte etter husets byggeår ...	20
11. Beboede boliger etter hustype og tallet på rom, og bosatte etter tallet på rom i boligen .	20
12. Beboede boliger, rom og bosatte etter bolig tetthet	21
13. Beboede boliger, rom og bosatte etter boligens utstyr	21
14. Beboede boliger, rom og bosatte etter eier-/leierforholdet til boligen	21
15. Folkemengden etter alder, kjønn og tellingskrets	22
16. Personer 16 år og over etter viktigste kilde til livsopphold, næring, kjønn og tellings- krets	23
17. Hovedtall for hus og beboede boliger i de enkelte tellingskretser	24
Vedlegg	
1 a. Kretsfortegnelse	25
1 b. Oversikt over endringene i kommuneinndelingen mellom tellingen i 1960 og tellingen i 1970.	25
2. Kartskisse over kretsinnndelingen	27
3. Oversiktskart over tettbygde kretser	28

Standard tegn

- .. Oppgave mangler
- : Tall kan ikke offentligjøres
- Null

PRINSIPPER OG DEFINISJONER

1. OMFANGET AV FOLKE- OG BOLIGTELLING 1970

Folketellingen omfatter alle personer (også utenlandske statsborgere) som ifølge Forskrifter av 20. januar 1970 om ordningen og føringen av folkeregistrene, var registrert som bosatt i Norge på tellingstidspunktet den 1. november 1970.

I boligtellingen har en med alle hus og privatboliger (privatleiligheter m.v.) hvor minst én person var registrert bosatt den 1. november 1970. Hus og boliger som var ubodd eller som var bebodd bare av midlertidig tilstedeværende (f.eks. ugifte personer som oppholdt seg utenom foreldrenes hjem på grunn av studier), omfattes således ikke av tellingen. Heller ikke er boliger for forpleide i aldershjem, pleiehjem og barnehjem og for losjerende i pensjonater, hoteller o.l. med. Hus hvor alle eller en del av de registrert bosatte var forpleide eller losjerende, er derimot inkludert.

I avsnitt 2 er det gjort nærmere rede for bostedsbegrepet (det sted som en person skal regnes som bosatt) og i avsnitt 4 for hus- og boligbegrepet.

2. DEFINISJON AV PERSONKJENNEMERKER

Når ikke annet er nevnt, refererer personopplysningene seg til den 1. november 1970.

Bosted

Den enkelte person er i tellingen regnet å ha sitt bosted i den kommune og i den bolig hvor vedkommende var registrert som bosatt den 1. november 1970 ifølge forskriftene om ordningen og føringen av folkeregistrene. Hovedregelen er her at en person skal registreres som bosatt der hvor vedkommende regelmessig tar sin døgnhvile. De viktigste registreringsreglene er ellers:

Bostedsforhold	Skal registreres som bosatt i
Gift person som p.g.a. arbeid, studier, avtjening av verneplikt e.l. oppholder seg utenom ektefellenes felles bolig	Ektefellenes felles bolig
Ugift person som p.g.a. studier, skolegang eller avtjening av verneplikt oppholder seg utenom foreldrenes/forsørgers bolig	Foreldrenes/forsørgers bolig
Ugift person med eget arbeid og som vanligvis ikke bor hos foreldre/forsørger	Boligen der personen vanligvis bor
Person som p.g.a. ferie, besøk hos kjente, forretningsreise e.l. er fraværende fra boligen der vedkommende vanligvis bor	Boligen der personen vanligvis bor
Person som er forpleid i barnehjem, aldershjem, pleiehjem eller er satt bort i privat pleie	Barnehjemmet, aldershjemmet, pleiehjemmet eller boligen hvor personen er i pleie. (På grunn av registreringsvanker er imidlertid en del personer som var anbrakt i pleiehjem, registrert som bosatt i privatbolig på tellingstidspunktet.)
Person som er innlagt på sykehus eller anbrakt på arbeidsskole, arbeidsanstalt eller i fengsel	Boligen der personen var bosatt før innleggelsen eller anbringelsen

Personer som ikke kan henføres til en bestemt bolig, er regnet til gruppen "Uten fast bopel". Av registreringstekniske grunner har en imidlertid i tellingen også måttet ta med enkelte personer med fast bosted i denne gruppen. Personer uten fast bopel er som regel registrert som bosatt i den kommunen hvor de sist hadde fast bosted.

I det følgende er begrepet "Bosatt" brukt i samme betydning som begrepet "Registrert bosatt". Det er ikke som ved tidligere tellinger, hentet inn opplysninger om midlertidig bosted. Fra 1970-tellingen kan det derfor ikke gis oppgaver over den tilstedeværende befolkning.

Alder

I fordelingene etter alder er den enkelte person gruppert etter alder pr. 31. desember 1970 (1970 minus fødselsår), og ikke som ved tidligere tellinger etter alder på tellingstidspunktet.

Ekteskapelig status

Det er brukt fire hovedgrupperinger etter ekteskapelig status, nemlig ugifte, gifte, separerte og før gifte. Som før gifte er regnet skilte, enker og enkemenn.

Utdanning

Opgavene over utdanning omfatter enkeltutdanninger på heltid av minst 5 måneders normal varighet og deltidsutdanninger av tilsvarende varighet. For personer med flere enkeltutdanninger, er den utdanning som har lengst samlet varighet (normal varighet av enkeltutdanningen tillagt varigheten av den forutdanning som kreves) regnet som høyeste utdanning. Av utdanninger med lik samlet varighet, er den som antas å være av størst yrkesmessig betydning, oppfattet som personens høyeste utdanning. Klassifiseringen er i samsvar med Standard for utdanningsgruppering (Statistisk Sentralbyrås Håndbøker, nr. 28). I tellingen er det imidlertid foretatt følgende tre-delning av standardens gymnasnivå (samlet utdanningsvarighet 10-12 år):

1. Utdanning på gymnasnivå I (10 år)
2. Utdanning på gymnasnivå II (11 år)
3. Utdanning på gymnasnivå III (12 år)

Videre er utvidet grunnskoleutdanning (10. frivillig år) i tellingen gruppert sammen med 9-årig grunnskole, mens den er skilt ut som egen gruppe under gymnasnivå i Standard for utdanningsgruppering.

Yrkesaktivitet

Som yrkesaktivitet er regnet alt arbeid mot vederlag, enten i form av lønn, inntekt av egen bedrift, naturalier e.l., inklusive arbeid som familiemedlem uten fast lønn i familiebedrift (f.eks. gårdsbruk, forretning m.v.), vernepliktstjeneste og tilsvarende plikttjeneste, men eksklusive husarbeid for egen familie.

I gruppen "Med yrkesaktivitet" er tatt med alle personer 16 år og over som utførte yrkesaktivitet i hele eller en del av perioden 1. november 1969 - 31. oktober 1970, også personer som begynte eller sluttet i arbeidslivet i denne perioden, deltidsarbeidere og elever og studenter som hadde hatt feriearbeid.

I tidligere tellinger er personer med inntekt av egen yrkesaktivitet som viktigste kilde til livsopphold, regnet til yrkesbefolkningen (personer med yrke). I disse tellingene avviker imidlertid definisjonen av yrkesaktivitet på enkelte punkter fra definisjonen som er gitt ovenfor. I 1970-tellingen er ikke en bestemt gruppe av personer regnet som yrkesbefolkning. Det er imidlertid gitt fordelinger etter viktigste kilde til livsopphold og etter arbeidstid.

Viktigste kilde til livsopphold

Personer 16 år og over er gruppert etter den kilde til livsopphold som var viktigst de siste 12 månedene før tellingstidspunktet.

Med inntekt av eget arbeid er ment inntekt av egen yrkesaktivitet.

"Pensjon, trygd" omfatter syketrygd, arbeidsløshetsstrygd, forsørgertrygd, uføretrygd, alderstrygd, yrkesskadetrygd, krigspensjon, bedriftspensjon o.l. Ektefeller som hadde hver sin pensjon som viktigste kilde til livsopphold, er begge gruppert under denne kilden til livsopphold. I disse tilfellene er således ikke den ene ektefellen regnet som forsørget eller å ha husarbeid i hjemmet som viktigste kilde til livsopphold.

Som formue, lån m.v. er også regnet føderåd, leieinntekt, forpaktningsinntekt, annen formuesinntekt og utbetalinger i samband med livsforsikring eller individuell pensjonsforsikring.

"Stipend m.v." omfatter foruten stipend, underhold fra andre enn privatpersoner (f.eks. stønader fra det offentlige, institusjoner eller bedrifter), unntatt pensjon og trygd.

I gruppen "Husarbeid i hjemmet, forsørget" er tatt med alle personer som ikke hadde en av kildene som er spesifisert foran, som den viktigste kilde til livsopphold.

Inntektstaker/Ikke-inntektstaker

Som inntektstakere er regnet personer 16 år og over med inntekt av eget arbeid; pensjon, trygd m.v.; formue, lån m.v. eller stipend m.v. som viktigste kilde til livsopphold. Tilsvarende er som ikke-inntektstakere regnet alle personer under 16 år og personer 16 år og over som under viktigste kilde til livsopphold er gruppert på "Husarbeid i hjemmet, forsørget". Husmødre som ikke var inntektstakere, er skilt ut som egen gruppe. Denne gruppen omfatter gifte kvinner 16 år og over med husarbeid i hjemmet som viktigste kilde til livsopphold.

I tabell 2 er ikke-inntektstakere gruppert etter samme kilde til livsopphold/næring som en inntektstaker i samme familie (definisjon av familieenheten er gitt i avsnitt 3). Denne inntektstakeren er valgt ut etter følgende prioritetsrekkefølge:

1. Mannlig ektefelle/far
2. Kvinnelig ektefelle/mor
3. Eldste sønn, nest eldste sønn osv.
4. Eldste datter, nest eldste datter osv.

Personer som tilhørte familie uten en eneste inntektstaker, er i tabell 2 gruppert under uoppgitt kilde til livsopphold.

Elever, studenter (tabell 5)

Som elever og studenter er i tabell 5 regnet personer som i løpet av de siste 12 måneder før tellingstidspunktet, gikk på skole eller studerte, uten hensyn til andre aktiviteter som f.eks. yrkesaktivitet.

Arbeidstid

Opgavene over arbeidstid gjelder perioden 1. november 1969 - 31. oktober 1970 og omfatter tid som er gått med til yrkesaktivitet. Tid som er brukt til skolearbeid, studier og husarbeid for egen familie, er således ikke inkludert. Personer som i perioden hadde mindre enn i alt én måneds sykefravær, og ellers - bortsett fra ferie - arbeidet full dag hele perioden, er regnet å ha hatt heldagsarbeid.

Generelt om grupperingen etter næring, yrke og yrkesstatus

Personer 16 år og over med yrkesaktivitet er gruppert på næring etter arten av virksomheten til den bedrift som den enkelte arbeidet i hele tiden eller lengst tid de siste 12 måneder før tellingstidspunktet. Disse personene er videre gruppert på det yrke og den yrkesstatus som de hadde hele tiden eller lengst tid i bedriften i 12-månedersperioden.

Næring

Næringsgrupperingen er foretatt etter 1960-utgaven av Standard for næringsgruppering i offentlig norsk statistikk (Statistisk Sentralbyrås Håndbøker, nr. 9). Denne standarden er i samsvar med International Standard Industrial Classification of All Economic Activities (ISIC), Rev. 1.

Med begrepet "Industri m.v." som er brukt i tabelldelen, er ment næringene bergverksdrift m.v., industri og kraft- og vannforsyning m.v. Videre er som "Samferdsel" regnet næringene sjøtransport og annen samferdsel. Samlegruppen "Tjenesteytende næringer" omfatter finansinstitusjoner, eienomsdrift, offentlig administrasjon og forsvar, offentlig og privat tjenesteyting og personlig tjenesteyting. I tabell 4 er under "Annen tjenesteyting" tatt med næringsgrenene hotell- og restaurantdrift og vask, rensing og andre personlige tjenester.

Yrke

Yrkesgrupperingen er foretatt etter Standard for yrkesgruppering i offentlig norsk statistikk (utgitt av Arbeidsdirektoratet i 1965) som i prinsippet følger 1958-utgaven av International Standard Classification of Occupations (ISCO).

Yrkesstatus

I tellingen er det brukt følgende fire grupperinger etter yrkesstatus:

1. Ansatt
2. Selvstendig uten leid hjelp
3. Selvstendig med leid hjelp
4. Familienmedlem uten fast lønn i familiebedrift

Personer (også medeiere) som arbeide i firmaer organisert som aksjeselskap, andelslag eller annen selskapsform med begrenset ansvar, er alltid regnet som ansatte.

En person er regnet som selvstendig (med eller uten leid hjelp) dersom vedkommende drev firmaet alene for egen regning eller sammen med andre som medeier med ubegrenset ansvar (f.eks. i ansvarlig selskap). I de tilfelle hvor ektefeller arbeide i felles virksomhet (f.eks. gårdsbruk, forretning) som ikke var organisert som aksjeselskap e.l., er den ene ektefellen regnet som selvstendig og den andre som familiemedlem uten fast lønn i familiebedrift. Gruppen "Familie-medlem uten fast lønn i familiebedrift" omfatter ellers personer som arbeide i familie-virksomhet uten fast avtalt lønn og som verken var eier eller medeier i virksomheten. Et familiemedlem uten fast lønn kan imidlertid ha vederlag for arbeidet i form av kost og losji, andel av overskott e.l.

I tabell 4 er det gitt oppgaver over tallet på henholdsvis ansatte og selvstendige (med eller uten leid hjelp). Differansen mellom summer av disse tall og totaltall utgjør følgelig tallet på familiemedlemmer uten fast lønn i familiebedrift.

Arbeids-/skole-/studiested

Personer som pr. 1. november 1970 både hadde inntekt av eget arbeid og som gikk på skole eller studerte, er i tabell 6 gruppert som yrkesaktive og etter arbeidssted dersom arbeidstiden de foregående 12 månedene utgjorde minst 1 000 timer. I motsatt fall er de gruppert som skoleelever/studenter og etter skole-/studiested.

Som personer med annet arbeidssted er regnet personer som arbeide i flere kommuner, var til sjøs eller som arbeide i utlandet. Tilsvarende er personer som studerte i utlandet gruppert under annet studiested.

Egen bolig

Ektefeller som var bosatt i samme privatbolig og hvor minst én av ektefellene var boliginne-haver, er begge regnet å ha egen bolig. For øvrig er bare boliginnehaveren eller én av bolig-innehaverne gruppert under "Egen bolig". Forpleide i aldershjem, barnehjem og pleiehjem og losjerende i pensjonater og hoteller m.v. er aldri regnet å ha egen bolig.

Definisjon av begrepet "Boliginnehaver" er gitt i kapittel 4 under avsnittet "Eier-/leier-forhold".

3. DEFINISJON AV FAMILIE OG HUSHOLDNINGSTYPE

Grupperingene på familie og husholdningstype refererer seg til tellingstidspunktet den 1. november 1970.

Familie

Til én og samme familie er regnet:

1. Ektepar og eventuelle ugifte barn registrert bosatt i samme privatbolig, aldershjem, pleiehjem, pensjonat, hotell e.l.
2. Far/mor med ugifte barn registrert bosatt i samme privatbolig, aldershjem, pleiehjem, pensjonat, hotell e.l.
3. Hver enkelt person som ikke hører inn under noen av de to gruppene som er spesifisert ovenfor (bl.a. personer uten fast bopel). Disse personene danner således hver for seg egen familie (familie med én person).

I familier med ektepar er også tatt med eventuelle ugifte barn av bare den ene ektefellen og ugifte adoptivbarn og stebarn, men ikke fosterbarn.

Av reglene som er nevnt ovenfor, går det fram at personer (f.eks. ektefeller) som ikke var registrert bosatt i samme privatbolig, aldershjem, pleiehjem, pensjonat, hotell e.l., aldri er gruppert under samme familie. Videre går det fram at gifte, separerte, skilte, enker og enkemenn ikke i noe tilfelle er regnet til samme familie som foreldrene. Når f.eks. et ektepar bor sammen med en skilt datter, danner ektefellene egen familie og datteren egen familie. Ellers kan nevnes at ugifte søsken som har felles bolig, men hvor ingen av foreldrene er bosatt, hver for seg er regnet som særskilt familie.

Husholdningstype

Det er skilt mellom tre hovedtyper av husholdning, nemlig privathusholdning, felleshusholdning og annen husholdning.

Gruppen "Privathusholdning" omfatter personer som var registrert som bosatt i privatbolig. Denne husholdningstypen er videre splittet opp etter tallet på familier i husholdningen. Som husholdningsenhet er her regnet bolighusholdning (som omfatter alle bosatte i samme bolig) og ikke kostholdning som ved tidligere tellinger.

Til felleshusholdning er regnet forpleide som var registrert bosatt i aldershjem, barnehjem og pleiehjem og losjerende som var registrert bosatt i pensjonat, hotell e.l.

Betjeningspersonale bosatt ved felleshusholdninger er alltid gruppert under privathusholdning. Det samme gjelder militært personell som var bosatt i militærforlegning.

Annen husholdning omfatter personer uten fast bopel.

4. DEFINISJON AV HUS OG BOLIG OG HUS- OG BOLIGKJENNEMERKER

Hus- og boligopplysningene refererer seg til den 1. november 1970.

Hus

Som eget hus er som hovedregel regnet bygg som fra kjeller til loft er atskilt fra andre bygg. Fra denne regelen er det gjort følgende to unntak:

1. Hver enkelt bolig i vertikalt delte tomannsboliger og i rekke, kjede, atrium og terrasse er alltid regnet som særskilt hus.
2. Selv om det fra kjeller til loft er skillevegg(er) uten gjennomgang, er henholdsvis horisontalt delte tomannsboliger som er bygd sammen i rekke e.l., og hver enkelt blokk regnet til ett og samme hus.

Som nevnt under avsnitt 1, omfatter tellingen alle hus hvor minst én person var registrert som bosatt den 1. november 1970.

Bolig

Til en bolig (leilighet m.v.) er som hovedregel regnet rom som er bygd (eller ombygd) til bruk for én person eller for flere personer med fellesskap i kost og losji, og hvor det er adkomst til rommene (rommet) uten å måtte gå gjennom en annen bolig. Avgrensingen av boligenhetene er ellers foretatt etter følgende spesielle regler:

1. En hybel med egen inngang (utenfra eller fra korridor, oppgang e.l.) og som er bygd i tilknytning til en bolig, er regnet som særskilt bolig bare når hybelboeren (hybelboerne) selv holdt kosten.
2. Hybler uten egen inngang er ikke skilt ut som særskilte boliger.
3. I hybelbygg o.l. er hver enkelt hybel regnet som egen bolig, også i de tilfelle flere hybler har felles gang, hall, bad og/eller kjøkken.
4. I bygg for felleshusholdning, i hus som er bygd i tilknytning til slike bygg og i militærforlegninger er hybler o.l. for ansatte regnet som særskilte boliger. Likeledes er rom som ble brukt av en ansatt med ektefelle og eventuelle barn, regnet til én og samme bolig.

Med privatbolig er i tellingen ment boliger som ikke er bebodd av forpleide i aldershjem, barnehjem og pleiehjem eller av losjerende i pensjonater, hoteller o.l. Boliger for ansatte (f.eks. sykepleiere) ved felleshusholdninger er således regnet som privatboliger. Det samme gjelder boliger for befal m.v. i militærforlegninger.

Som nevnt under avsnitt 1, omfatter tellingen alle privatboliger hvor minst én person var registrert bosatt den 1. november 1970. Som betegnelse på disse boligene er i tabelldelen brukt "Bebodde boliger". For de enkelte hus som er med i tellingen, er det imidlertid hentet inn oppgaver over samlet tall på privatboliger (inkl. ubebodde boliger og boliger med bare midlertidig bosatte). Tallene på boliger i alt i tabell 9 gjelder disse boligene.

Rom

Opgavene over tall på rom refererer seg til boliger som er med i tellingen, og omfatter beboelsesrom på 6 m^2 eller mer som kan nyttes året rundt. Bortsett fra i tabell 11, er også kjøkken på 6 m^2 eller mer inkludert. Entré, hall, bad, alkove, hems og rom som bare nyttes i næringsvirksomhet (f.eks. kontor) er ikke med.

Bosatte

Tallene på bosatte omfatter personer registrert som bosatt i privatboliger og således ikke personer som er regnet til felleleshusholdning og personer uten fast bopel.

Hustype

Som våningshus i tilknytning til gårdsdrift er - uansett hustype ellers - regnet hus hvor gårdbrukeren selv, forpakter eller kårfolk var bosatt, men ikke hus for gårdsarbeidere og hus på nedlagte bruk.

Hustypen "Frittliggende enebolig" omfatter hus med én bolig og med minst en halv meters avstand til nærmeste hus (unntatt garasje o.l.).

Til gruppen "Enebolig i rekke, kjede, atrium m.v." er også regnet husenhetene i vertikalt delte tomannsboliger.

Horisontalt delt tomannsbolig er hus med to vanlige leiligheter (som kan ha ulik størrelse) og hvor den ene leiligheten ligger i en etasje over den annen.

Hustypen "Annet småhus" omfatter hus med inntil $2\frac{1}{2}$ etasjer (ekskl. underetasje), unntatt våningshus i tilknytning til gårdsdrift, eneboliger og horisontalt delte tomannsboliger. Hus som har én eller to vanlige leiligheter og hybelleilighet som er skilt ut som egen bolig, er også gruppert under denne hustypen.

Som blokk er regnet hus med 3 etasjer (ekskl. underetasje) eller mer.

Provisorisk boligbygg er hus m.v. som helt eller delvis er tatt i bruk til bolig for 10 år eller mindre (inkl. campingvogner, båter, telt, gammer o.l.).

Gruppen "Forretningsbygg m.v." omfatter hus hvor halvparten eller mindre av golvarealet nyttes til privatboliger, unntatt bygg for felleleshusholdning. Hus med to etasjer og hvor det er forretning i første etasje og bolig i annen etasje, er alltid gruppert under denne hustypen.

Som bygg for felleleshusholdning er regnet hus hvor det for bosatte og/eller midlertidig tilstedeværende er organisert felleleshusholdning. Hus i studentbyer o.l. er imidlertid aldri gruppert her. Av avgrensingsregler som det er gjort rede for under andre avsnitt, går det fram at oppgaver over tall på boliger, rom og bosatte i bygg for felleleshusholdning, bare omfatter privatboliger og rom og bosatte i disse boligene.

Byggeår

Som byggeår er for det enkelte hus regnet det år da minst halvparten av boligene i huset var ferdige til innflytning. Hus som er ombygd, er gruppert etter opprinnelig byggeår.

WC, bad

Boliger med eget wc/eget bad omfatter boliger med wc/bad som bare de bosatte i boligen har rett til å nytte, uten hensyn til om wc/bad ligger i eller utenfor boligen. Som boliger med felles wc/felles bad er regnet boliger som har wc/bad felles med en eller flere andre boliger.

Eier-/leierforhold

Personer med råderett over boligen som de er bosatt i (eier, leier den e.l.), er regnet som boliginnehavere.

Boliginnehavere (f.eks. medlemmer av borettslag) med aksje eller andel som gir borett til boligen, er alltid regnet som leieboere med aksje/andel, også i de tilfelle det er betalt innskott som er høyere enn pålydende verdi av aksjen/andelen.

Leieboere med innskott er boliginnehavere som har betalt innskott (f.eks. obligasjonsinnskott) for å leie boligen, men ikke leieboere som bare har betalt forskott på husleie.

Boliginnehavere som disponerer boligen vederlagsfritt eller som kårbolig, er regnet som leieboere.

En boliginnehaver er regnet å disponere boligen som tjenestebolig når den er stilt til disposisjon i samband med tjenesteforhold på vilkår av at boligen må fraflyttes når tjenesteforholdet opphører, uten hensyn til om det betales husleie eller ikke. Boliger som boliginnehaveren har aksje, andel eller innskott i, er imidlertid aldri regnet som tjenestebolig.

Gjennomsnittstall

Boliger pr. hus er lik tallet på privatboliger i hus som er med i tellingen (inkl. ubebodde boliger og boliger med bare midlertidig tilstedeværende) dividert med tallet på hus som er med i tellingen.

Bebodde boliger pr. hus er lik tallet på privatboliger som er med i tellingen dividert med tallet på hus som er med i tellingen.

Rom pr. bolig er lik tallet på rom (inkl. kjøkken på 6 m² eller mer) i privatboliger som er med i tellingen dividert med tallet på disse boligene.

Bosatte pr. bolig er lik tallet på bosatte i privatboliger dividert med tallet på privatboliger som er med i tellingen.

Bosatte pr. rom er lik tallet på bosatte i privatboliger dividert med tallet på rom (inkl. kjøkken på 6 m² eller mer) i privatboliger som er med i tellingen.

5. INNDELINGEN I TELLINGSKRETSE

For områder som i 1960 tilhørte herredskommune, er kretsinnstillingen foretatt av Byrådet og etter de samme retningslinjer som i 1960-telling. Følgende hovedregler er lagt til grunn for innstillingen:

1. En tellingskrets bør være mest mulig ensartet når det gjelder kommunikasjonsforhold, næringsstruktur og befolkningsutvikling.
2. Kretsgrenser må ikke skjære sogne- eller kommunegrenser.
3. En krets skal bestå enten bare av ett tettbygd strøk, del av tettbygd strøk eller av spredtbygd strøk. Som tettbygd strøk regnes områder med minst 200 bosatte på tellings- tidspunktet og hvor avstanden mellom bolighusene som regel ikke overstiger 50 meter. En hussamling som ligger mer enn 50 meter fra en tettbebyggelse, er imidlertid regnet som en del av det tettbygde strøket dersom hussamlingen naturlig hører sammen med tettbebyggelsen. Andre områder er regnet som spredtbygde strøk og er delt videre opp i tellingskretser.

I 1970-telling er det for områder som i 1960 tilhørte herredskommune, bare foretatt følgende endringer i kretsinnstillingen som da ble brukt:

1. Når regulering av kommune- eller sognegrenser førte til at en 1960-krets falt inn under mer enn én kommune eller ett sogn i 1970, er kretsen delt videre opp slik at kretsgrenser ikke skjærer kommune- eller sognegrenser.
2. Grensene for tettbygde strøk (og dermed for tettbygde kretser) er justert i samsvar med bosettingen pr. 1. november 1970 etter reglene for avgrensning av disse strøkene.
3. I de tilfelle avgrensningen i 1960-telling av spredtbygde kretser ikke var i samsvar med reglene for kretsinnstilling, er grensene justert i 1970-telling.

Innstillingen i tellingskretser av områder som i 1960 tilhørte bykommune, er foretatt av folke- registrene i samråd med kommunale myndigheter. I flere tilfelle er kretsinnstillingen for disse områdene ikke den samme som i 1960-telling. I begge tellingene er imidlertid grensene fastlagt slik at de ikke skjærer kommune- eller sognegrenser og at en krets består enten bare av tettbygd strøk eller bare av spredtbygd strøk (avgrenset etter reglene som er nevnt ovenfor).

Tettbygde strøk i områder som i 1960 tilhørte herredskommune, er vanligvis ikke delt opp i flere kretser. Byområder er imidlertid alltid regnet til flere kretser.

I vedlegg 1 a er det gitt en kretsfortegnelse, i vedlegg 2 en kartskisse over kretsinnndelingen og i vedlegg 3 et oversiktskart over en eller flere tettbygde kretser.

6. Merknader til tabell 1

I tabell 1 har en generelt sett tatt sikte på å gi tall tilbake til 1801 etter kommuneinnndelingen i 1970. Over et så langt tidsrom har det imidlertid skjedd så mange endringer i kommuneinnndelingen at det for de fleste kommuner ikke kan gis en sammenliknbar tallserie for hele perioden.

I 1839 ble Vardø delt i to - Vardø bykommune og Vardø landsogn (senere Båtsfjord herred). Mellom tellingen i 1960 og tellingen i 1970 er en del av Båtsfjord overført til Vardø. I vedlegg 1 b er det gitt en oversikt som viser hvilke kommuner de enkelte tellingskretsene i 1970-tellingen tilhørte i 1960.

TABELLER

TABELL 1. FOLKEMENGDEN VED FOLKETELLINGENE 1801-1970¹

ÅR	FOLKE- MENGDE	ÅR	FOLKE- MENGDE	ÅR	FOLKE- MENGDE	ÅR	FOLKE- MENGDE	ÅR	FOLKE- MENGDE	ÅR	FOLKE- MENGDE
1801	1835	1865	1900	1930	1960 ..	4 117
1815	1845	1875	1910	1946	1970 ..	4 087
1825	1855	1890	1920	1950 ..	4 085		

1 SE MERKNADER TIL TABELL 1 PÅ SIDE 14

TABELL 2. FOLKEMENGDEN ETTER KJØNN OG INNTEKTSTAKERNES VIKTIGSTE KILDE TIL LIVSOPP HOLD OG NÆRING

VIKTIGSTE KILDE TIL LIVSOPP HOLD OG NÆRING	I ALT	MENN	KVIN- NER	INN- TEKTS- TAKERE	IKKE-INNTEKTSTAKERE				
					I ALT	HUS- MØDRE	ANDRE		
							I ALT	AV DISSE:	
								UNDER 16 ÅR	16-24 ÅR
I ALT	4 087	2 153	1 934	2 239	1 848	510	1 338	1 122	192
INNTEKT AV EGET ARBEID I ALT ..	3 271	1 803	1 468	1 652	1 619	453	1 166	1 001	155
JORDBRUK OG SKOGBRUK M.V.	50	25	25	19	31	9	22	16	6
FISKE M.V. OG HVALFANGST	610	348	262	250	360	112	248	211	35
INDUSTRI M.V.	897	519	378	471	426	112	314	276	35
BYGGE- OG ANLEGGSVIRKSOMHET .	261	173	88	115	146	38	108	88	20
VAREHANDEL	243	102	141	152	91	22	69	54	13
SAMFERDSEL	329	204	125	183	146	52	94	83	11
TJENESTEYTENDE NÆRINGER	879	430	449	460	419	108	311	273	35
UOPPGITT NÆRING	2	2	-	2	-	-	-	-	-
PENSJON, TRYGD	724	305	419	550	174	53	121	93	24
FORMUE, LÅN M.V.	30	17	13	20	10	3	7	6	1
STIPEND M.V.	17	13	4	17	-	-	-	-	-
UOPPGITT	45	15	30	-	45	1	44	22	12

TABELL 3. PERSONER 16 ÅR OG OVER ETTER YRKESAKTIVITET, KJØNN OG ALDER

KJØNN OG ALDER	I ALT	UTEN YRKES- AKTI- VITET	MED YRKESAKTIVITET						UOPP- GITT
			ARBEIDSTID I TIMER					1 000 OG MER	
			I ALT	UNDER 100	100- 499	500- 999	I ALT		
I ALT	2 965	1 145	1 820	18	120	155	1 527	1 058	-
16-19	281	141	140	6	42	27	65	33	-
20-24	391	101	290	4	18	27	241	156	-
25-59	1 663	466	1 197	7	45	82	1 063	770	-
60-66	289	142	147	-	10	13	124	78	-
67-69	100	75	25	1	1	2	21	12	-
70 OG OVER	241	220	21	-	4	4	13	9	-
MENN I ALT	1 568	323	1 245	5	55	74	1 111	781	-
16-19	148	64	84	4	26	17	37	17	-
20-24	198	17	181	-	8	12	161	109	-
25-59	909	69	840	1	13	32	794	584	-
60-66	146	37	109	-	5	10	94	58	-
67-69	52	31	21	-	1	1	19	10	-
70 OG OVER	115	105	10	-	2	2	6	3	-
KVINNER I ALT	1 397	822	575	13	65	81	416	277	-
16-19 I ALT	133	77	56	2	16	10	28	16	-
AV DISSE: GIFTE ...	6	3	3	-	1	-	2	-	-
20-24 I ALT	193	84	109	4	10	15	80	47	-
AV DISSE: GIFTE ...	106	60	46	4	6	6	30	15	-
25-59 I ALT	754	397	357	6	32	50	269	186	-
AV DISSE: GIFTE ...	619	340	279	4	26	44	205	141	-
60-66	143	105	38	-	5	3	30	20	-
67-69	48	44	4	1	-	1	2	2	-
70 OG OVER	126	115	11	-	2	2	7	6	-

TABELL 4. PERSONER 16 ÅR OG OVER MED MINST 100 ARBEIDSTIMER ETTER YRKESSTATUS, ARBEIDSTID, KJØNN OG NÆRING/YRKESOMRADE

NÆRING/YRKESOMRADE	AV DISSE:			MENN	KVIN- NER	ARBEIDSTID I TIMER					
	I ALT	AN- SATTE	SELV- STEN- DIGE			100-999			1 000 OG MER		
						I ALT	MENN	KVIN- NER	I ALT	MENN	KVIN- NER
I ALT	1 802	1 542	238	1 240	562	275	129	146	1 527	1 111	416

NÆRING											
JORDBRUK	25	-	17	17	8	7	2	5	18	15	3
SKOGBRUK M.V.	-	-	-	-	-	-	-	-	-	-	-
FISKE M.V., HVALFANGST	268	157	110	232	36	41	18	23	227	214	13
BERGVERKSDRIFT M.V. ...	3	3	-	3	-	1	1	-	2	2	-
INDUSTRI	511	499	12	352	159	87	48	39	424	304	120
BYGGE- OG ANLEGGSVIRKS.	120	97	23	118	2	:	16	:	:	102	:
KRAFT-, VANNFORS. M.V.	7	7	-	7	-	1	1	-	6	6	-
VAREHANDEL	169	112	45	78	91	25	8	17	144	70	74
FINANSINSTITUSJONER ...	31	31	-	16	15	3	-	3	28	16	12
EIENDOMSDRIFT	1	1	-	1	-	:	:	-	:	:	-
SJØTRANSPORT	118	118	-	109	9	9	8	1	109	101	8
ANNEN SAMFERDSEL	68	51	17	47	21	5	:	:	63	:	:
OFF. ADM. OG FORSVAR ..	188	188	-	149	39	21	10	11	167	139	28
OFF. OG PRIV. TJ.YTING	249	243	5	101	148	45	11	34	204	90	114
LØNT HUSARBEID	11	11	-	-	11	5	-	5	6	-	6
ANNEN TJENESTEYTING ...	31	22	9	-	23	8	3	5	23	5	18
UOPPGITT	2	2	-	2	-	-	-	-	2	2	-

1											
YRKESOMRADE											
TEKNISK, VITENSKAPELIG, HUMANISTISK OG KUNST- NERISK ARBEID I ALT ...	143	138	4	69	74	28	8	20	115	61	54
TEKNISK ARBEID	12	11	1	12	-	-	-	-	12	12	-
MEDISINSK ARBEID	7	5	2	7	-	-	-	-	7	7	-
SYKEPLEIE- OG ANNET PLEIEARBEID	39	38	-	-	39	11	-	11	28	-	28
PEDAGOGISK ARBEID ...	64	64	-	37	27	14	6	8	50	31	19
ADM.- OG FORVALTNINGS- ARB., BEDR.- OG ORGANI- SASJONSLEDELSE I ALT ..	34	29	5	33	1	:	-	:	:	33	:
OFFENTLIG ADM.- OG FORVALTNINGSARBEID ..	10	10	-	9	1	:	-	:	:	9	:
BEDR. OG ORG.LEDELSE	24	19	5	24	-	-	-	-	24	24	-
KONTORARBEID	126	125	1	49	77	9	2	7	117	47	70
HANDELSARBEID I ALT ...	125	71	42	50	75	16	3	13	109	47	62
GROSSISTER OG DETALJISTER	40	-	40	28	12	1	1	-	39	27	12
HANDELSREISENDE- OG AGENTURARBEID	3	1	2	3	-	-	-	-	3	3	-
HANDELSARB. FRA KONT. OG DETALJHANDELSARB.	81	69	-	18	63	15	2	13	66	16	50
JORDBRUKS-, SKOGBRUKS- OG FISKEARBEID	289	153	127	246	43	47	20	27	242	226	16
GRUVE- OG SPRENGNINGS- ARBEID M.M.	3	3	-	3	-	1	1	-	2	2	-
TRANSPORT- OG KOMMUNI- KASJONSARBEID I ALT ...	169	152	17	153	16	10	8	2	159	145	14
VEGTRAFIKKARBEID ...	53	36	17	53	-	3	3	-	50	50	-
POST- OG TELEKOM.ARB.	44	44	-	29	15	2	1	1	42	28	14
INDUSTRI-, BYGGE- OG ANLEGG SARBEID I ALT ...	651	617	34	509	142	113	77	36	538	432	106
JERN- OG MET.VAREARB.	28	20	8	28	-	1	1	-	27	27	-
ELEKTROARBEID	24	23	1	24	-	1	1	-	23	23	-
TREARBEID	67	55	12	67	-	9	9	-	58	58	-
NÆRINGSMIDDELARBEID .	403	400	3	263	140	75	39	36	328	224	104
KJEMISK PROSESSAR- BEID, TREFOREDLINGS- OG PAPIRARBEID	9	9	-	9	-	1	1	-	8	8	-
LASTE-, LOSSE- OG LAGERARBEID	31	31	-	31	-	8	8	-	23	23	-
SERVICEARBEID I ALT ...	189	181	8	55	134	44	3	41	145	52	93
SIVILT OVERVÅKNINGS- OG TRYGGINGSARBEID ..	29	29	-	29	-	-	-	-	29	29	-
HOTELL- OG RESTAU- RANTARBEID, HUSARBEID	49	49	-	8	41	11	-	11	38	8	30
VAKTMESTER- OG RENGJØRINGSARBEID ...	84	84	-	14	70	27	2	25	57	12	45
MILITÆRT ARBEID	71	71	-	71	-	7	7	-	64	64	-
UOPPGITT	2	2	-	2	-	-	-	-	2	2	-

1 BARE ET UTVALG AV YRKESOMRADER ER SPESIFISERT

TABELL 5. PERSONER 16-69 ÅR ETTER YRKESAKTIVITET, KJØNN OG HØYESTE UTDANNING

KJØNN OG HØYESTE UTDANNING	UTEN YRKESAKTIVITET, ARBEIDST. UNDER 100 TIMER ELLER UOPPGITT			MED 100 ARBEIDSTIMER ELLER MER					
	I ALT	AV DISSE: I ALT ELEVER, STU- DENTER		I ALT	100-499 TIMER		500-999 TIMER		1 000 TIMER OG MER
		I ALT	AV DISSE: I ALT ELEVER, STU- DENTER		I ALT	AV DISSE: ELEVER, STU- DENTER	I ALT	AV DISSE: ELEVER, STU- DENTER	
I ALT	2 724	943	136	1 781	116	50	151	27	1 514
MENN I ALT	1 453	223	74	1 230	53	33	72	16	1 105
UNGDOMSSKOENIVA, 7-9 ÅR, I ALT ..	1 070	197	59	873	38	21	56	5	779
7-ÅRIG FOLKESKOLE	694	121	3	573	11	-	32	-	530
ALLMENT FAGFELT ELLERS	175	48	44	127	23	18	16	3	88
ADMINISTRASJON OG ØKONOMI	49	3	2	46	-	-	1	1	45
INDUSTRI, HÅNDVERK OG TEKNIKK ..	120	20	10	100	4	3	5	1	91
SAMFERDSEL	8	1	-	7	-	-	-	-	7
JORDBRUK, SKOGBRUK OG FISKE	18	2	-	16	-	-	2	-	14
TJENESTEYTING OG FORSVAR	5	1	-	4	-	-	-	-	4
GYMNASNIVA I, 10 ÅR, I ALT	201	12	7	189	6	5	8	3	175
ALLMENT FAGFELT	83	5	3	78	1	1	2	-	75
ADMINISTRASJON OG ØKONOMI	-	-	-	-	-	-	-	-	-
INDUSTRI, HÅNDVERK OG TEKNIKK ..	56	3	2	53	4	3	5	3	44
SAMFERDSEL	23	2	2	21	-	-	1	-	20
JORDBRUK, SKOGBRUK OG FISKE	6	1	-	5	-	-	-	-	5
TJENESTEYTING OG FORSVAR	33	1	-	32	1	1	-	-	31
GYMNASNIVA II,III, 11-12 ÅR, I ALT	127	10	5	117	4	3	5	5	108
ALLMENT FAGFELT	36	5	5	31	3	3	4	4	24
ADMINISTRASJON OG ØKONOMI	3	-	-	3	-	-	-	-	3
INDUSTRI, HÅNDVERK OG TEKNIKK ..	39	4	-	35	-	-	1	1	34
SAMFERDSEL	28	1	-	27	1	-	-	-	26
HELSEVERN	-	-	-	-	-	-	-	-	-
JORDBRUK, SKOGBRUK OG FISKE	-	-	-	-	-	-	-	-	-
TJENESTEYTING OG FORSVAR	21	-	-	21	-	-	-	-	21
UNIVERSITETS- OG HØGSKOLENIVA I, 13-14 ÅR, I ALT	30	-	-	30	-	-	2	2	28
UNDERVISNING	17	-	-	17	-	-	1	1	16
ADMINISTRASJON, ØKONOMI, SAMFUNNSVITENSKAP OG JUS	5	-	-	5	-	-	-	-	5
NATURVITENSKAP OG TEKNIKK	6	-	-	6	-	-	1	1	5
UNIVERSITETS-, HØGSKOLENIVA II,III OG FORSKERNIVA, OVER 14 ÅR, I ALT	20	-	-	20	4	3	1	1	15
UNDERVISNING	4	-	-	4	4	3	-	-	-
ADMINISTRASJON, ØKONOMI, SAMFUNNSVITENSKAP OG JUS	4	-	-	4	-	-	1	1	3
UOPPGITT ELLER INGEN UTDANNING ...	5	4	3	1	1	1	-	-	-
KVINNER I ALT	1 271	720	62	551	63	17	79	11	409
UNGDOMSSKOENIVA, 7-9 ÅR, I ALT ..	1 023	624	46	399	50	14	63	6	286
7-ÅRIG FOLKESKOLE	638	424	1	214	24	1	34	-	156
ALLMENT FAGFELT ELLERS	232	142	34	90	10	5	12	1	68
ADMINISTRASJON OG ØKONOMI	69	21	3	48	:	2	:	3	35
INDUSTRI, HÅNDVERK OG TEKNIKK ..	27	12	3	15	5	5	:	-	:
SAMFERDSEL	-	-	-	-	-	-	-	-	-
HELSEVERN	3	2	-	1	:	-	-	-	:
TJENESTEYTING OG FORSVAR	50	22	5	28	3	1	10	2	15
GYMNASNIVA I, 10 ÅR, I ALT	168	69	5	99	8	1	9	1	82
ALLMENT FAGFELT	137	59	4	78	7	1	8	1	63
ADMINISTRASJON OG ØKONOMI	-	-	-	-	-	-	-	-	-
INDUSTRI, HÅNDVERK OG TEKNIKK ..	7	3	1	4	1	-	1	-	2
SAMFERDSEL	19	6	-	13	-	-	-	-	13
HELSEVERN	4	1	-	3	-	-	-	-	3
GYMNASNIVA II,III, 11-12 ÅR, I ALT	42	11	2	31	2	-	2	1	27
ALLMENT FAGFELT	23	6	1	17	:	-	:	1	14
HELSEVERN	11	2	-	9	1	-	-	-	:
TJENESTEYTING OG FORSVAR	3	1	-	2	:	-	:	-	:
UNIVERSITETS- OG HØGSKOLENIVA I, 13-14 ÅR, I ALT	24	4	1	20	3	2	5	3	12
UNDERVISNING	14	2	-	12	:	:	:	:	7
ADMINISTRASJON, ØKONOMI, SAMFUNNSVITENSKAP OG JUS	3	1	1	2	:	-	-	1	:
NATURVITENSKAP OG TEKNIKK	-	-	-	-	-	-	-	-	-
UNIVERSITETS-, HØGSKOLENIVA II,III OG FORSKERNIVA, OVER 14 ÅR, I ALT	3	1	1	2	:	:	:	:	:
ADMINISTRASJON, ØKONOMI, SAMFUNNSVITENSKAP OG JUS	-	-	-	-	-	-	-	-	-
NATURVITENSKAP OG TEKNIKK	-	-	-	-	-	-	-	-	-
UOPPGITT ELLER INGEN UTDANNING ...	11	11	7	-	-	-	-	-	-

1 BARE ET UTVALG AV FAGOMRÅDER ER SPESIFISERT UNDER DE ENKELTE UTDANNINGSNIVAER

TABELL 6. YRKESAKTIVE, SKOLEELEVER OG STUDENTER 16 ÅR OG OVER ETTER KJØNN OG ARBEIDS-/SKOLE-/STUDIESTED PR. 1. NOVEMBER 1970

ARBEIDS-/SKOLE-/STUDIESTED	I ALT	1			2		
		YRKESAKTIVE			SKOLEELEVER OG STUDENTER		
		I ALT	MENN	KVINNER	I ALT	MENN	KVINNER
I ALT	1 860	1 677	1 148	529	183	115	68
I KOMMUNEN	1 434	1 350	835	515	84	48	36
VADSØ	31	3	3	-	28	17	11
OSLO	20	9	5	4	11	8	3
SØR-VARANGER	17	9	7	2	8	5	3
TROMSØ	10	3	3	-	7	6	1
ALTA	7	-	-	-	7	6	1
ANDRE KOMMUNER I FYLKET	9	6	4	2	3	2	1
ANDRE KOMMUNER UTEFOR FYLKET	37	5	4	1	32	23	9
ANNET STED	295	292	287	5	3	-	3

1 EKSKL. PERSONER SOM AVTJENTE VERNEPLIKTSTJENESTE OG YRKESAKTIVE SOM IKKE HAR OPPGITT ARBEIDSSTED
 2 EKSKL. SKOLEELEVER OG STUDENTER SOM IKKE HAR OPPGITT SKOLE-/STUDIESTED

TABELL 7. FAMILIER OG PERSONER ETTER FAMILIETYPPE OG HUSHOLDNINGSTYPE

HUSHOLDNINGSTYPE	I ALT		FAMILIER MED TO ELLER FLERE PERSONER							
	FAMI- LIER	PER- SONER	FAMI- LIER MED PER- SON	I ALT		EKTE- PAR UTEN UGIFTE BARN	EKTEPAR MED UGIFTE BARN		MOR ELLER FAR MED UGIFTE BARN	
				FAMI- LIER	PER- SONER		FAMI- LIER	PER- SONER	FAMI- LIER	PER- SONER
I ALT	1 638	4 087	646	992	3 441	221	626	2 639	145	360
PRIVATHUSHOLDNING I ALT	1 572	4 020	581	991	3 439	220	626	2 639	145	360
MED EN FAMILIE	1 176	3 329	339	837	2 990	191	564	2 398	82	210
MED TO FAMILIER	314	565	183	131	382	26	54	211	51	119
MED FLERE FAMILIER	82	126	59	23	67	3	8	30	12	31
FELLESHUSHOLDNING	34	35	33	1	2	1	-	-	-	-
ANNEN HUSHOLDNING	32	32	32	-	-	-	-	-	-	-

TABELL 8. PERSONER 16 ÅR OG OVER MED EGEN BOLIG ETTER ALDER, EKTESKAPELIG STATUS OG KJØNN

EKTESKAPELIG STATUS OG KJØNN	I ALT	ALDER									
		16-19	20-24	25-29	30-39	40-49	50-59	60-69	70-79	80 OG OVER	
PERSONER 16 ÅR OG OVER I ALT	2 965	281	391	279	374	508	502	389	177	64	
AV DISSE: MED EGEN BOLIG	2 191	21	189	216	327	459	453	351	141	34	
MENN I ALT	1 568	148	198	174	200	263	272	198	88	27	
AV DISSE: MED EGEN BOLIG	1 091	6	68	120	164	227	241	178	71	16	
KVINNER I ALT	1 397	133	193	105	174	245	230	191	89	37	
AV DISSE: MED EGEN BOLIG	1 100	15	121	96	163	232	212	173	70	18	
UGIFTE I ALT	932	274	239	80	67	76	84	58	43	11	
AV DISSE: MED EGEN BOLIG	258	14	51	22	27	40	45	29	27	3	
MENN I ALT	612	147	153	66	51	62	59	34	32	8	
AV DISSE: MED EGEN BOLIG	175	5	30	15	20	33	31	19	20	2	
KVINNER I ALT	320	127	86	14	16	14	25	24	11	3	
AV DISSE: MED EGEN BOLIG	83	9	21	7	7	7	14	10	7	1	
GIFTE OG SEPARERTE I ALT	1 738	7	152	195	298	406	365	245	55	15	
AV DISSE: MED EGEN BOLIG	1 696	7	138	191	294	398	363	241	53	11	
MENN I ALT	873	1	45	106	147	192	193	142	38	9	
AV DISSE: MED EGEN BOLIG	851	1	38	104	143	188	193	140	37	7	
KVINNER I ALT	865	6	107	89	151	214	172	103	17	6	
AV DISSE: MED EGEN BOLIG	845	6	100	87	151	210	170	101	16	4	
FØR GIFTE I ALT	295	-	-	4	9	26	53	86	79	38	
AV DISSE: MED EGEN BOLIG	237	-	-	3	6	21	45	81	61	20	
MENN I ALT	83	-	-	2	2	9	20	22	18	10	
AV DISSE: MED EGEN BOLIG	65	-	-	1	1	6	17	19	14	7	
KVINNER I ALT	212	-	-	2	7	17	33	64	61	28	
AV DISSE: MED EGEN BOLIG	172	-	-	2	5	15	28	62	47	13	

TABELL 9. HUS, BOLIGER, ROM OG BOSATTE ETTER HUSTYPE

	PERMANENT BOLIGBYGG									PRO- VI- SOR- ISK BO- LIG- BYGG	FOR- RET- NING- BYGG M.V.	BYGG FOR- FEL- LES- HUS- HOLD- NING	UOPP- GITT HUS- TYPE
	I ALT	I ALT	VÅ- NING- HUS I TILKN. TIL GARDS- DRIFT	FRITT- LIGG- ENDE BOLIG	ENE- BOLIG I REKKE, KJEDE, ATRIUM M.V.	ANNEN TALT ENE- BOLIG	HORI- SON- TALT DELT TO- MANN- BOLIG	ANNET SMAHUS	BLOKK				
HUS	913	858	42	413	105	1	187	109	1	10	40	5	-
BOLIGER I ALT ...	1 459	1 344	66	413	105	1	374	380	5	22	70	23	-
AV DISSE: BEBODDE	1 359	1 267	61	413	105	1	353	331	3	14	64	14	-
ROM	5 445	5 117	239	2 005	491	4	1 433	934	11	38	269	21	-
BOSATTE	4 020	:	168	1 505	404	:	1 024	690	:	26	177	:	-
BOLIGER PR. HUS .	1,6	1,6	1,6	1,0	1,0	1,0	2,0	3,5	5,0	2,2	1,8	4,6	-
ROM PR. BOLIG ...	4,0	4,0	3,9	4,9	4,7	4,0	4,1	2,8	3,7	2,7	4,2	1,5	-
BOSATTE PR. BOLIG	3,0	:	2,8	3,6	3,8	:	2,9	2,1	:	1,9	2,8	:	-
BOSATTE PR. ROM .	0,7	:	0,7	0,8	0,8	:	0,7	0,7	:	0,7	0,7	:	-

TABELL 10. BEBODDE BOLIGER ETTER HUSTYPE OG BYGGEAR, OG HUS, ROM OG BOSATTE ETTER HUSETS BYGGEAR

HUSETS BYGGEAR	HUS	BEBODDE BOLIGER						BOSATTE					
		I PERMANENTE BOLIGBYGG						BE- BOD- DE BO- LIG- ER PR. HUS	ROM PR. BO- LIG	PR. BO- LIG	PR. ROM		
	I ALT	I ALT	I VANINGS- HUS I TILKN. TIL GARDSDRIFT OG I FRITTL. OG ENEBOLIGER	I ANDRE ENE- OG TO- BOLIGER OG SMAHUS	I BLOKK- ER	I ANDRE BYGG	ROM	BOSATTE					
I ALT	913	1 359	1 267	474	790	3	92	5 445	4 020	1,5	4,0	3,0	0,7
1900 OG FØR	69	115	101	38	63	-	14	380	256	1,7	3,3	2,2	0,7
1901-1910	19	29	26	10	16	-	3	103	62	1,5	3,6	2,1	0,6
1911-1920	41	63	56	19	37	-	7	273	181	1,5	4,3	2,9	0,7
1921-1930	23	37	33	14	16	3	4	142	85	1,6	3,8	2,3	0,6
1931-1940	75	118	118	49	69	-	-	454	284	1,6	3,8	2,4	0,6
1941-1945	8	11	10	6	4	-	1	43	38	1,4	3,9	3,5	0,9
1946-1950	157	238	227	75	152	-	11	985	693	1,5	4,1	2,9	0,7
1951-1960	320	485	443	141	302	-	42	2 001	1 535	1,5	4,1	3,2	0,8
1961-1970	199	261	251	122	129	-	10	1 057	880	1,3	4,0	3,4	0,8
UOPPGITT	2	2	2	-	2	-	-	7	6	1,0	3,5	3,0	0,9

TABELL 11. BEBODDE BOLIGER ETTER HUSTYPE OG TALLET PÅ ROM, OG BOSATTE ETTER TALLET PÅ ROM I BOLIGEN

TALLET PÅ ROM, EKSKL. KJØKKEN	BEBODDE BOLIGER						BOSATTE	
	I PERMANENTE BOLIGBYGG						I ANDRE BYGG	PR. ROM
	I ALT	I ALT	I VANINGS- HUS I TILKN. TIL GARDSDRIFT OG I FRITTL. ENEBOLIGER	I ANDRE ENE- OG TOMANN- BOLIGER OG SMAHUS	I BLOKKER		I ALT	
I ALT	1 359	1 267	474	790	3	92	4 020	0,7
0 ROM ELLER UOPPGITT ..	-	-	-	-	-	-	-	-
1 ROM I ALT	186	164	19	144	1	22	253	0,9
MED KJØKKEN I ALT ...	99	92	18	73	1	7	161	0,9
UNDER 6 KVM.	18	17	1	16	-	1	21	1,2
6 KVM. OG MER	81	75	17	57	1	6	140	0,9
UTEN KJØKKEN	87	72	1	71	-	15	92	1,1
2 ROM I ALT	259	244	53	191	-	15	558	0,7
MED KJØKKEN	256	241	53	188	-	15	553	0,7
UTEN KJØKKEN	3	3	-	3	-	-	5	0,8
3 ROM	368	341	104	236	1	27	1 094	0,8
4 ROM	382	365	196	168	1	17	1 435	0,8
5 ROM	111	103	68	35	-	8	469	0,7
6 ROM	29	27	21	6	-	2	116	0,6
7 ROM	15	14	8	6	-	1	53	0,4
8 ROM OG MER	9	9	5	4	-	-	42	0,5

TABELL 12. BEBODDE BOLIGER, ROM OG BOSATTE ETTER BOLIGTETTHET

	I ALT	BOSATTE PR. ROM, INKL. KJØKKEN PÅ 6 KVM. OG MER									0 ROM ELLER UOPP- GITT
		UNDER	0,25-	0,50-	0,75-	1,00-	1,25-	1,50-	1,75-	2,00	
		0,25	0,49	0,74	0,99	1,24	1,49	1,74	1,99	OG MER	
BEBODDE BOLIGER	1 359	35	236	391	202	346	74	43	6	26	-
ROM	5 445	203	1 001	1 619	978	1 134	281	143	26	60	-
BOSATTE	4 020	37	337	932	773	1 170	366	222	46	137	-
ROM PR. BOLIG	4,0	5,8	4,2	4,1	4,8	3,3	3,8	3,3	4,3	2,3	-
BOSATTE PR. BOLIG	3,0	1,1	1,4	2,4	3,8	3,4	4,9	5,2	7,7	5,3	-

TABELL 13. BEBODDE BOLIGER, ROM OG BOSATTE ETTER BOLIGENS UTSTYR

	I ALT	INNLAGT VANN I HUSET								IKKE INN- LAGT VANN I HUSET	UOPP- GITT	
		I ALT	EGET WC		FELLES WC		EGET ELLER FELLES WC OG UTEN BAD		UTEN WC			
			EGET BAD	FELLES BAD	EGET BAD	FELLES BAD	WC OG UTEN BAD	EGET ELLER FELLES BAD	UTEN BAD			I HUSET
BEBODDE BOLIGER	1 359	1 324	838	109	19	77	232	5	44	35	-	
ROM	5 445	5 330	3 763	400	59	141	806	14	147	115	-	
BOSATTE	4 020	3 946	2 811	302	46	110	575	12	90	74	-	
ROM PR. BOLIG	4,0	4,0	4,5	3,7	3,1	1,8	3,5	2,8	3,3	3,3	-	
BOSATTE PR. BOLIG	3,0	3,0	3,4	2,8	2,4	1,4	2,5	2,4	2,0	2,1	-	
BOSATTE PR. ROM	0,7	0,7	0,7	0,8	0,8	0,8	0,7	0,9	0,6	0,6	-	

TABELL 14. BEBODDE BOLIGER, ROM OG BOSATTE ETTER EIER-/LEIERFORHOLDET TIL BOLIGEN

	I ALT	BOLIGINNEHAVEREN DISPONERER BOLIGEN SOM								TJEN- ESTE- ELLER FOR- TER- PAK- BOLIG	UOPP- GITT
		EIER	LEIEBOER						UTEN AKSJE/ ANDEL		
			MED AKSJE/ANDEL				UTEN AKSJE/ANDEL				
			I ALT	MED INN- SKOTT	UTEN INN- SKOTT	I ALT	MED INN- SKOTT	UTEN INN- SKOTT			
BEBODDE BOLIGER ...	1 359	739	471	46	46	-	425	4	421	149	-
ROM	5 445	3 439	1 504	190	190	-	1 314	11	1 303	502	-
BOSATTE	4 020	2 455	1 164	165	165	-	999	13	986	401	-
ROM PR. BOLIG	4,0	4,7	3,2	4,1	4,1	-	3,1	2,8	3,1	3,4	-
BOSATTE PR. BOLIG	3,0	3,3	2,5	3,6	3,6	-	2,4	3,3	2,3	2,7	-
BOSATTE PR. ROM ...	0,7	0,7	0,8	0,9	0,9	-	0,8	1,2	0,8	0,8	-

TABELL 15. FOLKEMENGDEN ETTER ALDER, KJØNN OG TELLINGSKRETS

TELLINGSKRETS OG KJØNN	I ALT	ALDER									
		UNDER 7	7-15	16-19	20-24	25-29	30-39	40-49	50-59	60-69	70 OG OVER
KOMMUNEN I ALT	4 087	528	594	281	391	279	374	508	502	389	241
MENN I ALT	2 153	293	292	148	198	174	200	263	272	198	115
UGIFTE	1 197	293	292	147	153	66	51	62	59	34	40
GIFTE OG SEPARERTE	873	-	-	1	45	106	147	192	193	142	47
FØR GIFTE	83	-	-	-	-	2	2	9	20	22	28
KVINNER I ALT	1 934	235	302	133	193	105	174	245	230	191	126
UGIFTE	857	235	302	127	86	14	16	14	25	24	14
GIFTE OG SEPARERTE	865	-	-	6	107	89	151	214	172	103	23
FØR GIFTE	212	-	-	-	-	2	7	17	33	64	89
TETTBYGDE KRETSE I ALT ...	3 950	521	582	273	380	270	361	495	475	369	224
MENN	2 069	290	286	145	191	168	191	256	253	185	104
KVINNER	1 881	231	296	128	189	102	170	239	222	184	120
1 VARDØ I	569	65	76	36	55	37	41	84	61	75	39
MENN	305	34	42	20	29	24	22	46	30	36	22
KVINNER	264	31	34	16	26	13	19	38	31	39	17
2 VARDØ II	567	75	61	40	57	47	41	70	79	66	31
MENN	291	44	24	24	28	27	18	37	46	29	14
KVINNER	276	31	37	16	29	20	23	33	33	37	17
3 VARDØ III	869	116	126	62	89	59	85	113	78	90	51
MENN	442	63	61	34	43	38	44	57	35	44	23
KVINNER	427	53	65	28	46	21	41	56	43	46	28
4 VARDØ IV	737	95	116	64	73	56	76	91	100	37	29
MENN	384	55	53	30	41	38	39	45	54	21	8
KVINNER	353	40	63	34	32	18	37	46	46	16	21
5 VARDØ V	687	108	130	33	56	41	76	77	65	48	53
MENN	358	59	66	17	25	25	42	40	31	22	31
KVINNER	329	49	64	16	31	16	34	37	34	26	22
7 KIBERG	521	62	73	38	50	30	42	60	92	53	21
MENN	289	35	40	20	25	16	26	31	57	33	6
KVINNER	232	27	33	18	25	14	16	29	35	20	15
SPREDTBYGDE KRETSE I ALT .	105	7	12	6	5	6	6	11	19	18	15
MENN	60	3	6	3	3	4	3	5	12	11	10
KVINNER	45	4	6	3	2	2	3	6	7	7	5
6 SVARTNES/PERSFJORD	48	3	6	3	1	2	3	4	13	11	2
MENN	26	1	3	1	1	1	1	2	9	6	1
KVINNER	22	2	3	2	-	1	2	2	4	5	1
8 KIBERG/KOMAGVÆR	57	4	6	3	4	4	3	7	6	7	13
MENN	34	2	3	2	2	3	2	3	3	5	9
KVINNER	23	2	3	1	2	1	1	4	3	2	4
UTEN FAST BOPEL I ALT	32	-	-	2	6	3	7	2	8	2	2
MENN	24	-	-	-	4	2	6	2	7	2	1
KVINNER	8	-	-	2	2	1	1	-	1	-	1

TABELL 16. PERSONER 16 ÅR OG OVER ETTER VIKTIGSTE KILDE TIL LIVSOPPHOLD, NÆRING, KJØNN OG TELLINGSKRETS

VIKTIGSTE KILDE TIL LIVSOPPHOLD											
INNTÉKT AV EGET ARBEID											
TELLINGSKRETS OG KJØNN	I ALT	NÆRING							PEN- SJON, TRYGD	FOR- MUE, LAN, STI- PEND M.V.	HUSAR- BEID I HJEM- MET, FORSØR- GET
		I ALT	JORD- SKOG- BRUK, FISKE M.V., HVAL- FANGST	INDU- STRI M.V., BYGGE- OG ANL. VIRK- SØMHEIT	VARE- HANDEL	SAM- FERD- SEL	TJEN- ESTE- YTENDE NÆR- INGER	UOPP- GITT			
KOMMUNEN I ALT	2 965	1 652	269	586	152	183	460	2	550	37	726
MENN	1 568	1 190	245	454	73	154	262	2	246	26	106
KVINNER	1 397	462	24	132	79	29	198	-	304	11	620
TETTBYGDE KRETSE I ALT ...	2 847	1 607	251	580	150	168	458	-	504	37	699
MENN	1 493	1 153	229	448	71	144	261	-	212	26	102
KVINNER	1 354	454	22	132	79	24	197	-	292	11	597
1 VARDØ I	428	226	53	99	13	20	41	-	96	7	99
MENN	229	171	48	76	5	19	23	-	39	7	12
KVINNER	199	55	5	23	8	1	18	-	57	-	87
2 VARDØ II	431	258	24	71	47	28	88	-	69	5	99
MENN	223	177	20	53	23	23	58	-	24	3	19
KVINNER	208	81	4	18	24	5	30	-	45	2	80
3 VARDØ III	627	343	31	118	27	41	126	-	119	7	158
MENN	318	239	27	97	10	32	73	-	49	5	25
KVINNER	309	104	4	21	17	9	53	-	70	2	133
4 VARDØ IV	526	314	32	117	28	27	110	-	63	13	136
MENN	276	224	29	89	16	25	65	-	22	8	22
KVINNER	250	90	3	28	12	2	45	-	41	5	114
5 VARDØ V	449	243	40	79	21	34	69	-	95	4	107
MENN	233	171	35	66	8	29	33	-	49	2	11
KVINNER	216	72	5	13	13	5	36	-	46	2	96
7 KIBERG	386	223	71	96	14	18	24	-	62	1	100
MENN	214	171	70	67	9	16	9	-	29	1	13
KVINNER	172	52	1	29	5	2	15	-	33	-	87
SPREDTBYGDE KRETSE I ALT .	86	35	16	5	2	12	-	-	25	-	26
MENN	51	29	14	5	2	8	-	-	18	-	4
KVINNER	35	6	2	-	-	4	-	-	7	-	22
6 SVARTNES/PERSFJORD	39	21	8	3	1	9	-	-	8	-	10
MENN	22	16	6	3	1	6	-	-	6	-	-
KVINNER	17	5	2	-	-	3	-	-	2	-	10
8 KIBERG/KOMAGVÆR	47	14	8	2	1	3	-	-	17	-	16
MENN	29	13	8	2	1	2	-	-	12	-	4
KVINNER	18	1	-	-	-	1	-	-	5	-	12
UTEN FAST BOPEL I ALT	32	10	2	1	-	3	2	2	21	-	1
MENN	24	8	2	1	-	2	1	2	16	-	-
KVINNER	8	2	-	-	-	1	1	-	5	-	1

TABELL 17. HOVEDTALL FØR HUS OG BEBODDE BOLIGER I DE ENKELTE TELLINGSKRETSE

TELLINGSKRETS	HUS				BEBODDE BOLIGER							BO-SAT-TE PR. ROM
	I ALT	AV DISSE:			I ALT	AV DISSE MED:						
		VÅN.HUS TILKN. GÅRDS- DRIFT, FRITTL. ENEBOI.	BYGGEÅR			INNLAGT VANN I HUSET	EGET OG EGET BAD	WC OG EGET WC OG BAD	WC OG ELLES	EGET ELLER FELLES WC OG BAD	EGET ELLER FELLES WC OG BAD WC	
			1946-	1961-								
	1960	1970										
KOMMUNEN I ALT	913	455	477	199	1 359	1 324	838	205	232	5	0,7	
TETTBYGDE KRETSE I ALT ...	877	421	469	195	1 322	1 306	828	204	232	3	0,7	
1 VARDØ I	136	64	63	18	206	203	108	33	49	1	0,7	
2 VARDØ II	108	30	79	13	204	202	124	44	30	-	0,7	
3 VARDØ III	195	79	101	42	289	289	176	29	79	-	0,7	
4 VARDØ IV	150	49	94	26	252	252	137	68	41	1	0,8	
5 VARDØ V	145	87	71	72	197	196	166	21	8	1	0,8	
7 KIBERG	143	112	61	24	174	164	117	9	25	-	0,7	
SPREDBYGDE KRETSE I ALT .	36	34	8	4	37	18	10	1	-	2	0,7	
6 SVARTNES/PERSFJORD	17	16	5	3	17	9	6	1	-	1	0,8	
8 KIBERG/KOMAGVÆR	19	18	3	1	20	9	4	-	-	1	0,6	

a. KRETSFORTEGNELSE

Krets- nr.	Navnet på kretsen	Krets- type ¹⁾	Omfang (Eiendommer med bebodde hus)
0	Uten fast bopel	0	..
1	Vardø I	T	Grønnegt. like nr. 26-30, nr. 31-38, 40-42, 44-59, 61 og 63, Hasselnesgt., Nordre Berggt. ulike nr. 21-25, nr. 29-34, 36, 38-40 og 42, Nordre Langgt. nr. 37-44, 46, 47, 50-55, 58-68, 70-83, 86 og 88, Rømov., Strandgt. nr. 43-45, 48, 50, 54, 56-60, 64, 66, 67 og like nr. 70-92.
2	Vardø II	T	Brodtkorbsgt., Grønnegt. nr. 1-13, 15, 16, 18-22 og ulike nr. 23-29, Kirkegt., Nordre Berggt. nr. 1, 4-18 og like nr. 22-26, Nordre Langgt. nr. 1, 3-10, 12, 14-18, 20-27, 29-32 og 34-36, Strandgt. nr. 1-3, 5, 8, 16, 19-22, 24, 25, 29, 30, 32 og 40, Vårbergv.
3	Vardø III	T	Batterigt., Idrettsgt., Kristian 4. gt., Krokgt., Skolegt., Søndre Berggt., Søndre Langgt., Luftforsvarets st.
4	Vardø IV	T	Amtm. Lilienskioldsgt., Brennerigt., Bødtkergt., Dronningensgt., Egede Nissensgt., Festningsgt., Fridtjof Nansensgt., Kaigt., Kongensgt., Nordahl Griegsgt., Nordkappgt., S. M. Gundersensgt., Skippergt., Steilnesgt., Tverrv., Vadsøgt.
5	Vardø V	T	Birger Dahlsgt., Carl Von Passowsgt., Finnmarksv., Grensen, Honningsvågggt., Hospitalgt., Karl Ivarsonsgt., Lauritz Uchermannsgt., Oskar Grasmosggt., Ottarsgt., Per Larsensgt., Pomorgt., Rich. Withsgt., Sandvikv., Skagv., St. Hanshaugen, Vinkelgt., Gamlehjemmet.
6	Svartnes/Persfjord	S	Matr. nr. 2, 39, 61, 85, 298, 323, 470, 483, 532, 593, 738, 833, 952 og 1106. Unntatt løpenr. og festnr. under krets 7.
7	Kiberg	T	Se vedlegg 3.
8	Kiberg/Komagvær	S	Åsmo, matr. nr. 13, 14, 53, 54, 55, 56, 403, 498, 507, 655, 712, 753, 923, 928, 939 og 974.

1) T = Tettbygd krets. S = Spredtbygd krets.

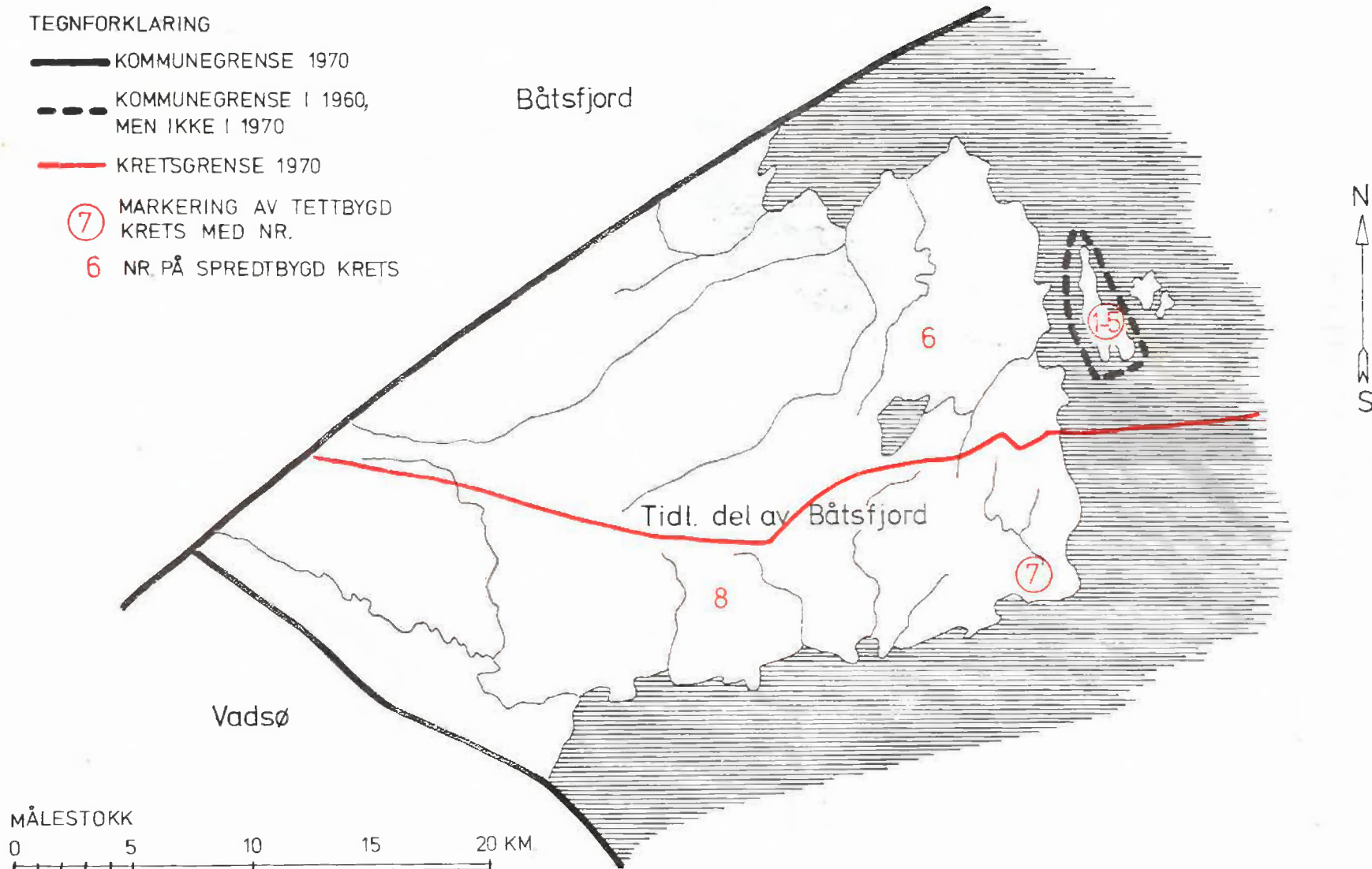
b. OVERSIKT OVER ENDRINGENE I KOMMUNEINDELINGEN MELLOM TELLINGEN I 1960 OG TELLINGEN I 1970

Krets- nr. i 1970-tellingen	Kommune i 1960-tellingen	Krets- nr. i 1970-tellingen	Kommune i 1960-tellingen
1-5	2002 Vardø	6-8	2028 Båtsfjord

2002 VARDØ

TEGNFORKLARING

- KOMMUNEGRENSE 1970
- - - KOMMUNEGRENSE I 1960,
MEN IKKE I 1970
- KRETSGRENSE 1970
- ⑦ MARKERING AV TETTBYGD
KRETS MED NR.
- 6 NR. PÅ SPREDTBYGD KRETS



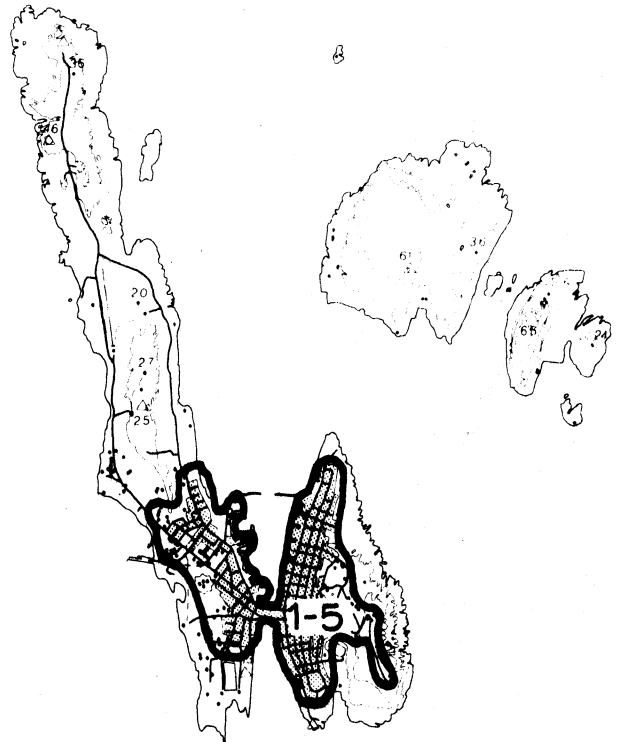
2002 VARDØ

TETTBYGDE KRETSER

TEGNFORKLARING

— KRETSGRENSE 1970

7 NR. PÅ TETTBYGD KRETS

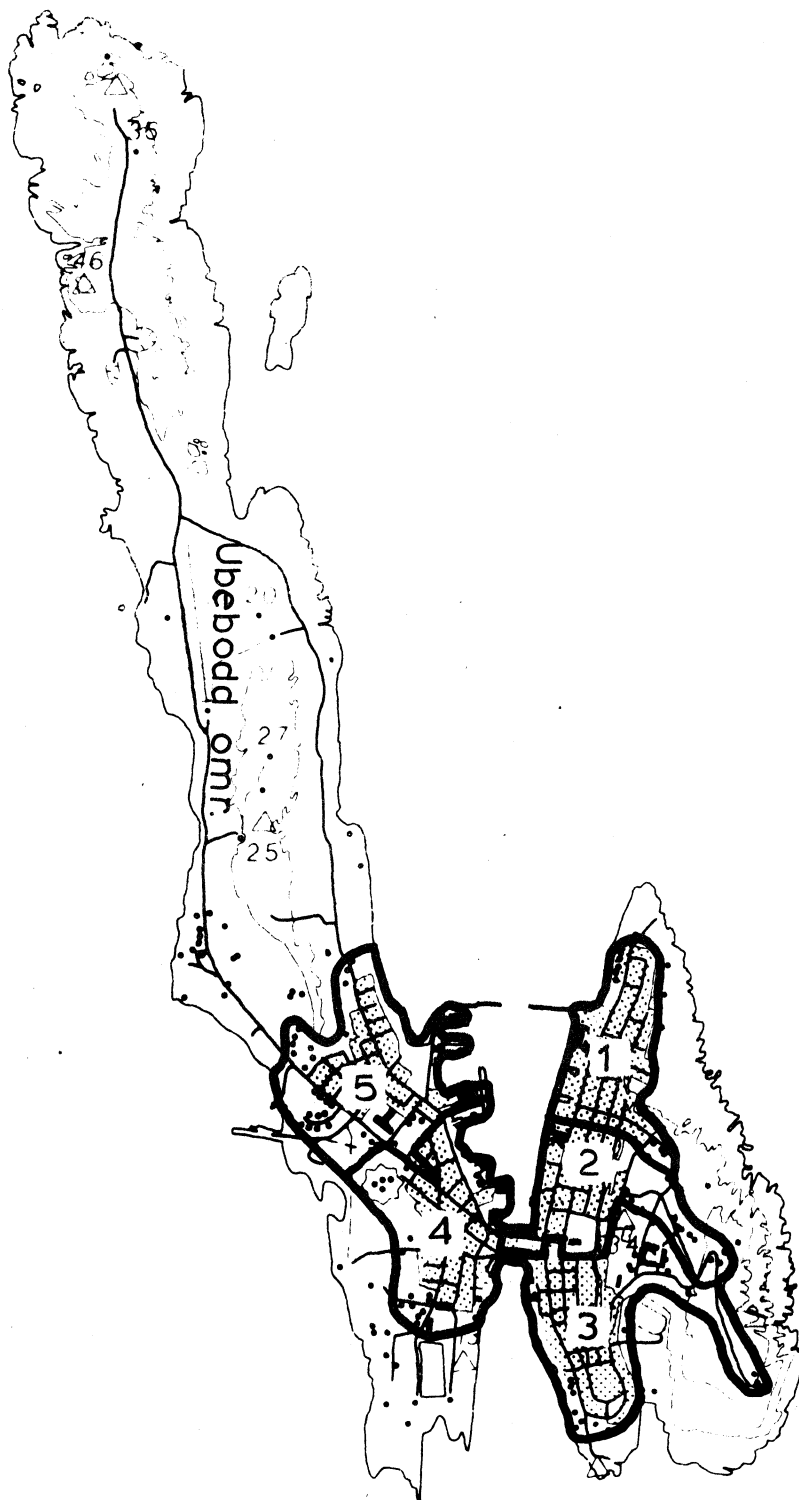


MÅLESTOKK 1:50 000



Med samtykke fra Norges Geografiske Oppmåling er N.G.O's kartmateriale brukt som kartgrunnlag.

(Forts)



MÅLESTOKK 1: 25 000

0 1 2 KM.

Med samtykke fra Norges Geografiske Oppmåling er N G O's kartmateriale brukt som kartgrunnlag. Kartet er oppfotografert fra N G O's serie M 711.