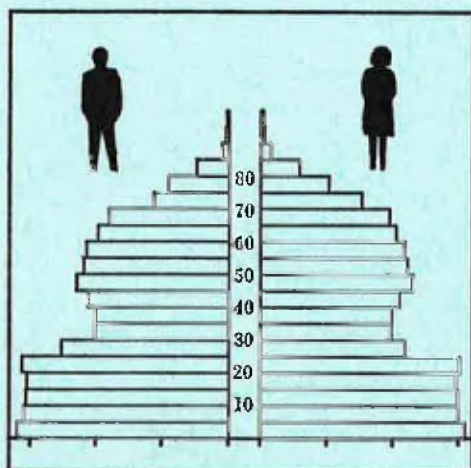


STATISTISKE KOMMUNEHEFTER



FOLKE- OG BOLIGTELLING

1. NOVEMBER 1970

1439 **VÅGSØY**

STATISTISK SENTRALBYRÅ
OSLO


STATISTISKE KOMMUNEHEFTER



FOLKE- OG BOLIGTELLING
1. NOVEMBER 1970

1439 VÅGSØY

STATISTISK SENTRALBYRÅ
OSLO 1974



FORORD

Den første statistikken utarbeidd på grunnlag av oppgaver til folketellingen i 1970, ble publisert i desember 1971 i heftet "Folkemengden etter alder og ekteskapelig status, 31. desember 1970".

I serien Statistiske kommunehefter legger Statistisk Sentralbyrå fram de viktigste resultater fra Folke- og bolig telling 1970 for hver enkelt kommune. Heftene vil bli utgitt fra midten av 1972 til siste halvdel av 1973. Da kontrollen av tellingsoppgavene ikke er avsluttet når kommuneheftene utarbeides, er tallene i disse heftene foreløpige.

Endelige tall for hele landet vil bli publisert i 6 hefter som ventes å bli utgitt i 1974. Disse publikasjonene vil også inneholde tabeller med geografiske fordelinger. I tillegg til de tabellene som blir trykt, vil det bli utarbeidd tabeller med mer detaljert statistikk. På grunnlag av tellingsresultatene vil det videre bli utarbeidd et bosettingskart og flere større spesialartikler.

Professor Hallstein Myklebost, Geografisk Institutt, Universitetet i Oslo, har vært Byråets konsulent i arbeidet med kretsinn delingen.

Statistisk Sentralbyrå, Oslo, 2. mai 1972

Petter Jakob Bjerve

Einar Jensen




INNHold

	Side
Prinsipper og definisjoner	7
1. Omfanget av Folke- og bolig telling 1970	7
2. Definisjon av personkjennemerker	7
3. Definisjon av familie- og husholdningstype	10
4. Definisjon av hus og bolig og hus- og boligkjennemerker	11
5. Inndelingen i tellingskretser	13
6. Merknader til tabell 1	14
Tabeller	
1. Folkemengden ved folketellingene 1801-1970	16
2. Folkemengden etter kjønn og inntektstakernes viktigste kilde til livsopphold og næring ...	16
3. Personer 16 år og over etter yrkesaktivitet, kjønn og alder	16
4. Personer 16 år og over med minst 100 arbeidstimer etter yrkesstatus, arbeidstid, kjønn og næring/yrkesområde	17
5. Personer 16-69 år etter yrkesaktivitet, kjønn og høyeste utdanning	18
6. Yrkesaktive, skoleelever og studenter 16 år og over etter kjønn og arbeids-/skole-/studie- sted pr. 1. november 1970	19
7. Familier og personer etter familietype og husholdningstype	19
8. Personer 16 år og over med egen bolig etter alder, ekteskapelig status og kjønn	19
9. Hus, boliger, rom og bosatte etter hustype	20
10. Beboede boliger etter hustype og byggeår, og hus, rom og bosatte etter husets byggeår	20
11. Beboede boliger etter hustype og tallet på rom, og bosatte etter tallet på rom i boligen .	20
12. Beboede boliger, rom og bosatte etter bolig tetthet	21
13. Beboede boliger, rom og bosatte etter boligens utstyr	21
14. Beboede boliger, rom og bosatte etter eier-/leierforholdet til boligen	21
15. Folkemengden etter alder, kjønn og tellingskrets	22
16. Personer 16 år og over etter viktigste kilde til livsopphold, næring, kjønn og tellings- krets	23
17. Hovedtall for hus og beboede boliger i de enkelte tellingskretser	24
Vedlegg	
1 a. Kretsfortegnelse	25
1 b. Inndelingen i sogn pr. 1. november 1970	25
1 c. Oversikt over endringene i kommuneinndelingen mellom tellingen i 1960 og tellingen i 1970	25
2. Kartskisse over kretsinnndelingen	27
3. Oversiktskart over tettbygde kretser	29

Standardtegn

- .. Oppgave mangler
- : Tall kan ikke offentliggjøres
- Null



PRINSIPPER OG DEFINISJONER

1. OMFANGET AV FOLKE- OG BOLIGTELLING 1970

Folketellingen omfatter alle personer (også utenlandske statsborgere) som ifølge Forskrifter av 20. januar 1970 om ordningen og føringen av folkeregistrene, var registrert som bosatt i Norge på tellingstidspunktet den 1. november 1970.

I boligteellingen har en med alle hus og privatboliger (privatleiligheter m.v.) hvor minst én person var registrert bosatt den 1. november 1970. Hus og boliger som var ubebodd eller som var bebodd bare av midlertidig tilstedeværende (f.eks. ugifte personer som oppholdt seg utenom foreldrenes hjem på grunn av studier), omfattes således ikke av tellingen. Heller ikke er boliger for forpleide i aldershjem, pleiehjem og barnehjem og for losjerende i pensjonater, hoteller o.l. med. Hus hvor alle eller en del av de registrert bosatte var forpleide eller losjerende, er derimot inkludert.

I avsnitt 2 er det gjort nærmere rede for bostedsbegrepet (det sted som en person skal regnes som bosatt) og i avsnitt 4 for hus- og boligbegrepet.

2. DEFINISJON AV PERSONKJENNEMERKER

Når ikke annet er nevnt, refererer personopplysningene seg til den 1. november 1970.

Bosted

Den enkelte person er i tellingen regnet å ha sitt bosted i den kommune og i den bolig hvor vedkommende var registrert som bosatt den 1. november 1970 ifølge forskriftene om ordningen og føringen av folkeregistrene. Hovedregelen er her at en person skal registreres som bosatt der hvor vedkommende regelmessig tar sin døgnhvile. De viktigste registreringsreglene er ellers:

Bostedsforhold	Skal registreres som bosatt i
Gift person som p.g.a. arbeid, studier, avtjening av verneplikt e.l. oppholder seg utenom ektefellenes felles bolig	Ektefellenes felles bolig
Ugift person som p.g.a. studier, skolegang eller avtjening av verneplikt oppholder seg utenom foreldrenes/forsørgers bolig	Foreldrenes/forsørgers bolig
Ugift person med eget arbeid og som vanligvis ikke bor hos foreldre/forsørger	Boligen der personen vanligvis bor
Person som p.g.a. ferie, besøk hos kjente, forretningsreise e.l. er fraværende fra boligen der vedkommende vanligvis bor	Boligen der personen vanligvis bor
Person som er forpleid i barnehjem, aldershjem, pleiehjem eller er satt bort i privat pleie	Barnehjemmet, aldershjemmet, pleiehjemmet eller boligen hvor personen er i pleie. (På grunn av registreringsvanker er imidlertid en del personer som var anbrakt i pleiehjem, registrert som bosatt i privatbolig på tellingstidspunktet.)
Person som er innlagt på sykehus eller anbrakt på arbeidsskole, arbeidsanstalt eller i fengsel	Boligen der personen var bosatt før innleggelsen eller anbringelsen

Personer som ikke kan henføres til en bestemt bolig, er regnet til gruppen "Uten fast bopel". Av registreringstekniske grunner har en imidlertid i tellingen også måttet ta med enkelte personer med fast bosted i denne gruppen. Personer uten fast bopel er som regel registrert som bosatt i den kommunen hvor de sist hadde fast bosted.

I det følgende er begrepet "Bosatt" brukt i samme betydning som begrepet "Registrert bosatt".

Det er ikke som ved tidligere tellinger, hentet inn opplysninger om midlertidig bosted. Fra 1970-tellingen kan det derfor ikke gis oppgaver over den tilstedeværende befolkning.

Alder

I fordelingen etter alder er den enkelte person gruppert etter alder pr. 31. desember 1970 (1970 minus fødselsår), og ikke som ved tidligere tellinger etter alder på tellingstidspunktet.

Ekteskapelig status

Det er brukt fire hovedgrupperinger etter ekteskapelig status, nemlig ugifte, gifte, separerte og før gifte. Som før gifte er regnet skilte, enker og enkemenn.

Utdanning

Oppgavene over utdanning omfatter enkeltutdanninger på heltid av minst 5 måneders normal varighet og deltidstudanninger av tilsvarende varighet. For personer med flere enkeltutdanninger, er den utdanning som har lengst samlet varighet (normal varighet av enkeltutdanningen tillagt varigheten av den forutdanning som kreves) regnet som høyeste utdanning. Av utdanninger med lik samlet varighet, er den som antas å være av størst yrkesmessig betydning, oppfattet som personens høyeste utdanning. Klassifiseringen er i samsvar med Standard for utdanningsgruppering (Statistisk Sentralbyrås Håndbøker, nr. 28). I tellingen er det imidlertid foretatt følgende tre-delning av standardens gymnasnivå (samlet utdanningsvarighet 10-12 år):

1. Utdanning på gymnasnivå I (10 år)
2. Utdanning på gymnasnivå II (11 år)
3. Utdanning på gymnasnivå III (12 år)

Videre er utvidet grunnskoleutdanning (10. frivillig år) i tellingen gruppert sammen med 9-årig grunnskole, mens den er skilt ut som egen gruppe under gymnasnivå i Standard for utdanningsgruppering.

Yrkesaktivitet

Som yrkesaktivitet er regnet alt arbeid mot vederlag, enten i form av lønn, inntekt av egen bedrift, naturalier e.l., inklusive arbeid som familiemedlem uten fast lønn i familiebedrift (f.eks. gårdsbruk, forretning m.v.), vernepliktstjeneste og tilsvarende plikttjeneste, men eksklusive husarbeid for egen familie.

I gruppen "Med yrkesaktivitet" er tatt med alle personer 16 år og over som utførte yrkesaktivitet i hele eller en del av perioden 1. november 1969 - 31. oktober 1970, også personer som begynte eller sluttet i arbeidslivet i denne perioden, deltidsarbeidere og elever og studenter som hadde hatt feriearbeid.

I tidligere tellinger er personer med inntekt av egen yrkesaktivitet som viktigste kilde til livsopphold, regnet til yrkesbefolkningen (personer med yrke). I disse tellingene avviker imidlertid definisjonen av yrkesaktivitet på enkelte punkter fra definisjonen som er gitt ovenfor. I 1970-tellingen er ikke en bestemt gruppe av personer regnet som yrkesbefolkning. Det er imidlertid gitt fordelinger etter viktigste kilde til livsopphold og etter arbeidstid.

Viktigste kilde til livsopphold

Personer 16 år og over er gruppert etter den kilde til livsopphold som var viktigst de siste 12 månedene før tellingstidspunktet.

Med inntekt av eget arbeid er ment inntekt av egen yrkesaktivitet.

"Pensjon, trygd" omfatter syketrygd, arbeidsløshetsstrygd, forsørgertrygd, uføretrygd, alderstrygd, yrkesskadetrygd, krigspensjon, bedriftspensjon o.l. Ektefeller som hadde hver sin pensjon som viktigste kilde til livsopphold, er begge gruppert under denne kilden til livsopphold. I disse tilfellene er således ikke den ene ektefellen regnet som forsørget eller å ha husarbeid i hjemmet som viktigste kilde til livsopphold.

Som formue, lån m.v. er også regnet føderåd, leieinntekt, forpaktningssinntekt, annen formuesinntekt og utbetalinger i samband med livsforsikring eller individuell pensjonsforsikring.

"Stipend m.v." omfatter foruten stipend, underhold fra andre enn privatpersoner (f.eks. stønader fra det offentlige, institusjoner eller bedrifter), unntatt pensjon og trygd.

I gruppen "Husarbeid i hjemmet, forsørget" er tatt med alle personer som ikke hadde en av kildene som er spesifisert foran, som den viktigste kilde til livsopphold.

Inntektstaker/Ikke-inntektstaker

Som inntektstakere er regnet personer 16 år og over med inntekt av eget arbeid; pensjon, trygd m.v.; formue, lån m.v. eller stipend m.v. som viktigste kilde til livsopphold. Tilsvarende er som ikke-inntektstakere regnet alle personer under 16 år og personer 16 år og over som under viktigste kilde til livsopphold er gruppert på "Husarbeid i hjemmet, forsørget". Husmødre som ikke var inntektstakere, er skilt ut som egen gruppe. Denne gruppen omfatter gifte kvinner 16 år og over med husarbeid i hjemmet som viktigste kilde til livsopphold.

I tabell 2 er ikke-inntektstakere gruppert etter samme kilde til livsopphold/næring som en inntektstaker i samme familie (definisjon av familieenheten er gitt i avsnitt 3). Denne inntektstakeren er valgt ut etter følgende prioritetsrekkefølge:

1. Mannlig ektefelle/far
2. Kvinnelig ektefelle/mor
3. Eldste sønn, nest eldste sønn osv.
4. Eldste datter, nest eldste datter osv.

Personer som tilhørte familie uten en eneste inntektstaker, er i tabell 2 gruppert under uoppgitt kilde til livsopphold.

Elever, studenter (tabell 5)

Som elever og studenter er i tabell 5 regnet personer som i løpet av de siste 12 måneder før tellingstidspunktet, gikk på skole eller studerte, uten hensyn til andre aktiviteter som f.eks. yrkesaktivitet.

Arbeidstid

Oppgavene over arbeidstid gjelder perioden 1. november 1969 - 31. oktober 1970 og omfatter tid som er gått med til yrkesaktivitet. Tid som er brukt til skolearbeid, studier og husarbeid for egen familie, er således ikke inkludert. Personer som i perioden hadde mindre enn i alt én måneds sykefravær, og ellers - bortsett fra ferie - arbeidet full dag hele perioden, er regnet å ha hatt heldagsarbeid.

Generelt om grupperingen etter næring, yrke og yrkesstatus

Personer 16 år og over med yrkesaktivitet er gruppert på næring etter arten av virksomheten til den bedrift som den enkelte arbeidet i hele tiden eller lengst tid de siste 12 måneder før tellingstidspunktet. Disse personene er videre gruppert på det yrke og den yrkesstatus som de hadde hele tiden eller lengst tid i bedriften i 12-månedersperioden.

Næring

Næringsgrupperingen er foretatt etter 1960-utgaven av Standard for næringsgruppering i offentlig norsk statistikk (Statistisk Sentralbyrås Håndbøker, nr. 9). Denne standarden er i samsvar med International Standard Industrial Classification of All Economic Activities (ISIC), Rev. 1.

Med begrepet "Industri m.v." som er brukt i tabelldelen, er ment næringene bergverksdrift m.v., industri og kraft- og vannforsyning m.v. Videre er som "Samferdsel" regnet næringene sjøtransport og annen samferdsel. Samleggruppen "Tjenesteytende næringer" omfatter finansinstitusjoner, eienomsdrift, offentlig administrasjon og forsvar, offentlig og privat tjenesteyting og personlig tjenesteyting. I tabell 4 er under "Annen tjenesteyting" tatt med næringsgrenene hotell- og restaurantdrift og vask, rensing og andre personlige tjenester.

Yrke

Yrkesgrupperingen er foretatt etter Standard for yrkesgruppering i offentlig norsk statistikk (utgitt av Arbeidsdirektoratet i 1965) som i prinsippet følger 1958-utgaven av International Standard Classification of Occupations (ISCO).

Yrkesstatus

I tellingen er det brukt følgende fire grupperinger etter yrkesstatus:

1. Ansatt
2. Selvstendig uten leid hjelp
3. Selvstendig med leid hjelp
4. Familienmedlem uten fast lønn i familiebedrift

Personer (også medeiere) som arbeide i firmaer organisert som aksjeselskap, andelslag eller annen selskapsform med begrenset ansvar, er alltid regnet som ansatte.

En person er regnet som selvstendig (med eller uten leid hjelp) dersom vedkommende drev firmaet alene for egen regning eller sammen med andre som medeier med ubegrenset ansvar (f.eks. i ansvarlig selskap). I de tilfelle hvor ektefeller arbeide i felles virksomhet (f.eks. gårdsbruk, forretning) som ikke var organisert som aksjeselskap e.l., er den ene ektefellen regnet som selvstendig og den andre som familiemedlem uten fast lønn i familiebedrift. Gruppen "Familie-medlem uten fast lønn i familiebedrift" omfatter ellers personer som arbeide i familie-virksomhet uten fast avtalt lønn og som verken var eier eller medeier i virksomheten. Et familiemedlem uten fast lønn kan imidlertid ha vederlag for arbeidet i form av kost og losji, andel av overskott e.l.

I tabell 4 er det gitt oppgaver over tallet på henholdsvis ansatte og selvstendige (med eller uten leid hjelp). Differansen mellom summer av disse tall og totaltall utgjør følgelig tallet på familiemedlemmer uten fast lønn i familiebedrift.

Arbeids-/skole-/studiested

Personer som pr. 1. november 1970 både hadde inntekt av eget arbeid og som gikk på skole eller studerte, er i tabell 6 gruppert som yrkesaktive og etter arbeidssted dersom arbeidstiden de foregående 12 månedene utgjorde minst 1 000 timer. I motsatt fall er de gruppert som skoleelever/studenter og etter skole-/studiested.

Som personer med annet arbeidssted er regnet personer som arbeide i flere kommuner, var til sjøs eller som arbeide i utlandet. Tilsvarende er personer som studerte i utlandet gruppert under annet studiested.

Egen bolig

Ektefeller som var bosatt i samme privatbolig og hvor minst én av ektefellene var boliginne-haver, er begge regnet å ha egen bolig. For øvrig er bare boliginnehaveren eller én av bolig-innehaverne gruppert under "Egen bolig". Forpleide i aldershjem, barnehjem og pleiehjem og losjerende i pensjonater og hoteller m.v. er aldri regnet å ha egen bolig.

Definisjon av begrepet "Boliginnehaver" er gitt i kapittel 4 under avsnittet "Eier-/leier-forhold".

3. DEFINISJON AV FAMILIE OG HUSHOLDNINGSTYPE

Grupperingene på familie og husholdningstype refererer seg til tellingstidspunktet den 1. november 1970.

Familie

Til én og samme familie er regnet:

1. Ektepar og eventuelle ugifte barn registrert bosatt i samme privatbolig, aldershjem, pleiehjem, pensjonat, hotell e.l.
2. Far/mor med ugifte barn registrert bosatt i samme privatbolig, aldershjem, pleiehjem, pensjonat, hotell e.l.
3. Hver enkelt person som ikke hører inn under noen av de to gruppene som er spesifisert ovenfor (bl.a. personer uten fast bopel). Disse personene danner således hver for seg egen familie (familie med én person).

I familier med ektepar er også tatt med eventuelle ugifte barn av bare den ene ektefellen og ugifte adoptivbarn og stebarn, men ikke fosterbarn.

Av reglene som er nevnt ovenfor, går det fram at personer (f.eks. ektefeller) som ikke var registrert bosatt i samme privatbolig, aldershjem, pleiehjem, pensjonat, hotell e.l., aldri er gruppert under samme familie. Videre går det fram at gifte, separerte, skilte, enker og enkemenn ikke i noe tilfelle er regnet til samme familie som foreldrene. Når f.eks. et ektepar bor sammen med en skilt datter, danner ektefellene egen familie og datteren egen familie. Ellers kan nevnes at ugifte søsken som har felles bolig, men hvor ingen av foreldrene er bosatt, hver for seg er regnet som særskilt familie.

Husholdningstype

Det er skilt mellom tre hovedtyper av husholdning, nemlig privathusholdning, felleleshusholdning og annen husholdning.

Gruppen "Privathusholdning" omfatter personer som var registrert som bosatt i privatbolig. Denne husholdningstypen er videre splittet opp etter tallet på familier i husholdningen. Som husholdningsenhet er her regnet bolighusholdning (som omfatter alle bosatte i samme bolig) og ikke kostholdning som ved tidligere tellinger.

Til felleleshusholdning er regnet forpleide som var registrert bosatt i aldershjem, barnehjem og pleiehjem og losjerende som var registrert bosatt i pensjonat, hotell e.l.

Betjeningspersonale bosatt ved felleleshusholdninger er alltid gruppert under privathusholdning. Det samme gjelder militært personell som var bosatt i militærforlegning.

Annen husholdning omfatter personer uten fast bopel.

4. DEFINISJON AV HUS OG BOLIG OG HUS- OG BOLIGKJENNEMERKER

Hus- og boligopplysningene refererer seg til den 1. november 1970.

Hus

Som eget hus er som hovedregel regnet bygg som fra kjeller til loft er atskilt fra andre bygg. Fra denne regelen er det gjort følgende to unntak:

1. Hver enkelt bolig i vertikalt delte tomannsboliger og i rekke, kjede, atrium og terrasse er alltid regnet som særskilt hus.
2. Selv om det fra kjeller til loft er skillevegg(er) uten gjennomgang, er henholdsvis horisontalt delte tomannsboliger som er bygd sammen i rekke e.l., og hver enkelt blokk regnet til ett og samme hus.

Som nevnt under avsnitt 1, omfatter tellingen alle hus hvor minst én person var registrert som bosatt den 1. november 1970.

Bolig

Til en bolig (leilighet m.v.) er som hovedregel regnet rom som er bygd (eller ombygd) til bruk for én person eller for flere personer med fellesskap i kost og losji, og hvor det er adkomst til rommene (rommet) uten å måtte gå gjennom en annen bolig. Avgrensingen av boligenhetene er ellers foretatt etter følgende spesielle regler:

1. En hybel med egen inngang (utenfra eller fra korridor, oppgang e.l.) og som er bygd i tilknytning til en bolig, er regnet som særskilt bolig bare når hybelboeren (hybelboerne) selv holdt kosten.
2. Hybler uten egen inngang er ikke skilt ut som særskilte boliger.
3. I hybelbygg o.l. er hver enkelt hybel regnet som egen bolig, også i de tilfelle flere hybler har felles gang, hall, bad og/eller kjøkken.
4. I bygg for felleleshusholdning, i hus som er bygd i tilknytning til slike bygg og i militærforlegninger er hybler o.l. for ansatte regnet som særskilte boliger. Likeledes er rom som ble brukt av en ansatt med ektefelle og eventuelle barn, regnet til én og samme bolig.

Med privatbolig er i tellingen ment boliger som ikke er bebodd av forpleide i aldershjem, barnehjem og pleiehjem eller av losjerende i pensjonater, hoteller o.l. Boliger for ansatte (f.eks. sykepleiere) ved felleleshusholdninger er således regnet som privatboliger. Det samme gjelder boliger for befal m.v. i militærforlegninger.

Som nevnt under avsnitt 1, omfatter tellingen alle privatboliger hvor minst én person var registrert bosatt den 1. november 1970. Som betegnelse på disse boligene er i tabelldelen brukt "Bebodde boliger". For de enkelte hus som er med i tellingen, er det imidlertid hentet inn oppgaver over samlet tall på privatboliger (inkl. ubebodde boliger og boliger med bare midlertidig bosatte). Tallene på boliger i alt i tabell 9 gjelder disse boligene.

Rom

Oppgavene over tall på rom refererer seg til boliger som er med i tellingen, og omfatter beboelsesrom på 6 m² eller mer som kan nyttes året rundt. Bortsett fra i tabell 11, er også kjøkken på 6 m² eller mer inkludert. Entré, hall, bad, alkove, hems og rom som bare nyttes i næringsvirksomhet (f.eks. kontor) er ikke med.

Bosatte

Tallene på bosatte omfatter personer registrert som bosatt i privatboliger og således ikke personer som er regnet til felleleshusholdning og personer uten fast bopel.

Hustype

Som våningshus i tilknytning til gårdsdrift er - uansett hustype ellers - regnet hus hvor gårdbrukeren selv, forpakter eller kårfolk var bosatt, men ikke hus for gårdsarbeidere og hus på nedlagte bruk.

Hustypen "Frittliggende enebolig" omfatter hus med én bolig og med minst en halv meters avstand til nærmeste hus (unntatt garasje o.l.).

Til gruppen "Enebolig i rekke, kjede, atrium m.v." er også regnet husenhetene i vertikalt delte tomannsboliger.

Horisontalt delt tomannsbolig er hus med to vanlige leiligheter (som kan ha ulik størrelse) og hvor den ene leiligheten ligger i en etasje over den annen.

Hustypen "Annet småhus" omfatter hus med inntil 2½ etasjer (ekskl. underetasje), unntatt våningshus i tilknytning til gårdsdrift, eneboliger og horisontalt delte tomannsboliger. Hus som har én eller to vanlige leiligheter og hybelleilighet som er skilt ut som egen bolig, er også gruppert under denne hustypen.

Som blokk er regnet hus med 3 etasjer (ekskl. underetasje) eller mer.

Provisorisk boligbygg er hus m.v. som helt eller delvis er tatt i bruk til bolig for 10 år eller mindre (inkl. campingvogner, båter, telt, gammer o.l.).

Gruppen "Forretningsbygg m.v." omfatter hus hvor halvparten eller mindre av golvarealet nyttes til privatboliger, unntatt bygg for felleleshusholdning. Hus med to etasjer og hvor det er forretning i første etasje og bolig i annen etasje, er alltid gruppert under denne hustypen.

Som bygg for felleleshusholdning er regnet hus hvor det for bosatte og/eller midlertidig tilstedeværende er organisert felleleshusholdning. Hus i studentbyer o.l. er imidlertid aldri gruppert her. Av avgrensingsregler som det er gjort rede for under andre avsnitt, går det fram at oppgaver over tall på boliger, rom og bosatte i bygg for felleleshusholdning, bare omfatter privatboliger og rom og bosatte i disse boligene.

Byggeår

Som byggeår er for det enkelte hus regnet det år da minst halvparten av boligene i huset var ferdige til innflytning. Hus som er ombygd, er gruppert etter opprinnelig byggeår.

WC, bad

Boliger med eget wc/eget bad omfatter boliger med wc/bad som bare de bosatte i boligen har rett til å nytte, uten hensyn til om wc/bad ligger i eller utenfor boligen. Som boliger med felles wc/felles bad er regnet boliger som har wc/bad felles med en eller flere andre boliger.

Eier-/leierforhold

Personer med råderett over boligen som de er bosatt i (eier, leier den e.l.), er regnet som boliginnehavere.

Boliginnehavere (f.eks. medlemmer av borettslag) med aksje eller andel som gir boret til boligen, er alltid regnet som leieboere med aksje/andel, også i de tilfelle det er betalt innskott som er høyere enn pålydende verdi av aksjen/andelen.

Leieboere med innskott er boliginnehavere som har betalt innskott (f.eks. obligasjonsinnskott) for å leie boligen, men ikke leieboere som bare har betalt forskott på husleie.

Boliginnehavere som disponerer boligen vederlagsfritt eller som kårbolig, er regnet som leieboere.

En boliginnehaver er regnet å disponere boligen som tjenestebolig når den er stilt til disposisjon i samband med tjenesteforhold på vilkår av at boligen må fraflyttes når tjenesteforholdet opphører, uten hensyn til om det betales husleie eller ikke. Boliger som boliginnehaveren har aksje, andel eller innskott i, er imidlertid aldri regnet som tjenestebolig.

Gjennomsnittstall

Boliger pr. hus er lik tallet på privatboliger i hus som er med i tellingen (inkl. ubodde boliger og boliger med bare midlertidig tilstedeværende) dividert med tallet på hus som er med i tellingen.

Bebodde boliger pr. hus er lik tallet på privatboliger som er med i tellingen dividert med tallet på hus som er med i tellingen.

Rom pr. bolig er lik tallet på rom (inkl. kjøkken på 6 m² eller mer) i privatboliger som er med i tellingen dividert med tallet på disse boligene.

Bosatte pr. bolig er lik tallet på bosatte i privatboliger dividert med tallet på privatboliger som er med i tellingen.

Bosatte pr. rom er lik tallet på bosatte i privatboliger dividert med tallet på rom (inkl. kjøkken på 6 m² eller mer) i privatboliger som er med i tellingen.

5. INNDELINGEN I TELLINGSKRETSE

For områder som i 1960 tilhørte herredskommune, er kretsinnstillingen foretatt av Byrådet og etter de samme retningslinjer som i 1960-tellingene. Følgende hovedregler er lagt til grunn for innstillingen:

1. En tellingskrets bør være mest mulig ensartet når det gjelder kommunikasjonsforhold, næringsstruktur og befolkningsutvikling.
2. Kretsgrenser må ikke skjære sogne- eller kommunegrenser.
3. En krets skal bestå enten bare av ett tettbygd strøk, del av tettbygd strøk eller av spredtbygd strøk. Som tettbygd strøk regnes områder med minst 200 bosatte på tellings-tidspunktet og hvor avstanden mellom boligene som regel ikke overstiger 50 meter. En hussamling som ligger mer enn 50 meter fra en tettbebyggelse, er imidlertid regnet som en del av det tettbygde strøket dersom hussamlingen naturlig hører sammen med tettbebyggelsen. Andre områder er regnet som spredtbygde strøk og er delt videre opp i tellingskretser.

I 1970-tellingene er det for områder som i 1960 tilhørte herredskommune, bare foretatt følgende endringer i kretsinnstillingen som da ble brukt:

1. Når regulering av kommune- eller sognegrenser førte til at en 1960-krets falt inn under mer enn én kommune eller ett sogn i 1970, er kretsen delt videre opp slik at kretsgrenser ikke skjærer kommune- eller sognegrenser.
2. Grensene for tettbygde strøk (og dermed for tettbygde kretser) er justert i samsvar med bosettingen pr. 1. november 1970 etter reglene for avgrensning av disse strøkene.
3. I de tilfelle avgrensningen i 1960-tellingene av spredtbygde kretser ikke var i samsvar med reglene for kretsinnstilling, er grensene justert i 1970-tellingene.

Innstillingen i tellingskretser av områder som i 1960 tilhørte bykommune, er foretatt av folke-registrene i samråd med kommunale myndigheter. I flere tilfelle er kretsinnstillingen for disse områdene ikke den samme som i 1960-tellingene. I begge tellingene er imidlertid grensene fastlagt slik at de ikke skjærer kommune- eller sognegrenser og at en krets består enten bare av tettbygd strøk eller bare av spredtbygd strøk (avgrenset etter reglene som er nevnt ovenfor).

Tettbygde strøk i områder som i 1960 tilhørte herredskommune, er vanligvis ikke delt opp i flere kretser. Byområder er imidlertid alltid regnet til flere kretser.

I vedlegg 1 a er det gitt en kretsfortegnelse, i vedlegg 2 en kartskisse over kretsinn-
delingen og i vedlegg 3 et oversiktskart over én eller flere tettbygde kretser. En oversikt som
viser hvilke tellingskretser som inngår i de enkelte sogn, er gitt i vedlegg 1 b.

6. Merknader til tabell 1

I tabell 1 har en generelt sett tatt sikte på å gi tall tilbake til 1801 etter kommune-
inndelingen i 1970. Over et så langt tidsrom har det imidlertid skjedd så mange endringer i kommune-
inndelingen at det for de fleste kommuner ikke kan gis en sammenlignbar tallserie for hele perioden.

Sør-Vågsøy ble eget herred i 1910 ved deling av Selje herred i tre herreder - Selje, Sør-
Vågsøy og Nord-Vågsøy. Mellom tellingen i 1960 og tellingen i 1970 er Sør-Vågsøy, Nord-Vågsøy, en
del av Selje og en del av tidligere Davik herred slått sammen til ett herred under navnet Vågsøy.
Resten av Davik er overført til Eid herred og til Bremanger herred. I vedlegg 1 c er det gitt en
oversikt som viser hvilke kommuner de enkelte tellingskretsene i 1970 tellingen tilhørte i 1960.

T A B E L L E R

TABELL 1. FOLKEMENGDEN VED FOLKETELLINGENE 1801-1970¹

ÅR	FOLKE- MENGDEN	ÅR	FOLKE- MENGDEN	ÅR	FOLKE- MENGDEN	ÅR	FOLKE- MENGDEN	ÅR	FOLKE- MENGDEN	ÅR	FOLKE- MENGDEN
1801	1835	1865	1900	1930	1960 ..	6 941
1815	1845	1875	1910	1946	1970 ..	6 752
1825	1855	1890	1920	1950 ..	5 867		

1 SE MERKNADER TIL TABELL 1 PÅ SIDE 14

TABELL 2. FOLKEMENGDEN ETTER KJØNN OG INNTEKTSTAKERNES VIKTIGSTE KILDE TIL LIVSOPPHOLD OG NÆRING

VIKTIGSTE KILDE TIL LIVSOPPHOLD OG NÆRING	IKKE-INNTEKTSTAKERE								
	I ALT	MENN	KVIN- NER	INN- TEKTS- TAKERE	I ALT	HUS- MØDRE	ANDRE		
							I ALT	AV DISSE:	
								UNDER 16 ÅR	16-24 ÅR
I ALT	6 752	3 471	3 281	3 292	3 460	1 004	2 456	2 061	337
INNTEKT AV EGET ARBEID I ALT ..	5 397	2 882	2 515	2 274	3 123	904	2 219	1 912	284
JORDBRUK OG SKOGBRUK M.V.	331	180	151	160	171	50	121	108	12
FISKE M.V. OG HVALFANGST	1 108	626	482	372	736	222	514	440	71
INDUSTRI M.V.	1 469	781	688	601	868	257	611	521	81
BYGGE- OG ANLEGGSVIRKSOMHET .	519	294	225	176	343	98	245	209	30
VAREHANDEL	534	252	282	268	266	70	196	166	26
SAMFERDSEL	681	387	294	290	391	111	280	243	37
TJENESTYTNDE NÆRINGER	751	358	393	406	345	96	249	223	26
UDPPGITT NÆRING	4	4	-	1	3	-	3	2	1
PENSJON, TRYGD	1 168	485	683	899	269	92	177	116	46
FORMUE, LÅN M.V.	51	30	21	41	10	4	6	6	-
STIPEND M.V.	79	58	21	78	1	-	1	-	-
UDPPGITT	57	16	41	-	57	4	53	27	7

TABELL 3. PERSONER 16 ÅR OG OVER ETTER YRKESAKTIVITET, KJØNN OG ALDER

KJØNN OG ALDER	I ALT	UTEN YRKES- AKTI- VITET	MED YRKESAKTIVITET							
			I ALT	ARBEICSTID I TIMER					I ALT	UOPP- GITT
				UNDER 100	100- 499	500- 999	1 000 OG MER			
							AV DISSE: HELDAGS- ARBEID			
I ALT	4 691	2 027	2 664	30	212	306	2 116	1 587	-	
16-19	507	258	249	11	73	38	127	82	-	
20-24	457	133	324	3	25	40	256	172	-	
25-59	2 576	817	1 759	11	84	175	1 489	1 157	-	
60-66	421	191	230	2	14	30	184	136	-	
67-69	139	92	47	2	5	5	35	23	-	
70 OG OVER	591	536	55	1	11	18	25	17	-	
MENN I ALT	2 399	538	1 861	15	96	111	1 639	1 290	-	
16-19	287	131	156	10	48	20	78	53	-	
20-24	261	40	221	2	15	22	182	119	-	
25-59	1 333	80	1 253	1	16	39	1 197	983	-	
60-66	200	47	153	1	5	14	133	103	-	
67-69	62	29	33	1	3	3	26	17	-	
70 OG OVER	256	211	45	-	9	13	23	15	-	
KVINNER I ALT	2 292	1 489	803	15	116	195	477	297	-	
16-19 I ALT	220	127	93	1	25	18	49	29	-	
AV DISSE: GIFTE ...	10	3	7	-	-	2	5	3	-	
20-24 I ALT	196	93	103	1	10	18	74	53	-	
AV DISSE: GIFTE ...	115	74	41	1	6	10	24	15	-	
25-59 I ALT	1 243	737	506	10	68	136	292	174	-	
AV DISSE: GIFTE ...	1 059	676	383	10	57	113	203	104	-	
60-66	221	144	77	1	9	16	51	33	-	
67-69	77	63	14	1	2	2	9	6	-	
70 OG OVER	335	325	10	1	2	5	2	2	-	

TABELL 4. PERSONER 16 ÅR OG OVER MED MINST 100 ARBEIDSTIMER ETTER YRKESSTATUS, ARBEIDSTID, KJØNN OG NÆRING/YRKESOMRADE

NÆRING/YRKESOMRADE	AV DISSE:					ARBEIDSTID I TIMER					
	I ALT	AN-SATTE	SELV-STEN-DIGE	MENN	KVIN-NER	100-999			1 000 OG MER		
						I ALT	MENN	KVIN-NER	I ALT	MENN	KVIN-NER
I ALT	2 634	2 047	405	1 846	788	518	207	311	2 116	1 639	477
NÆRING											
JORDBRUK	245	10	99	127	118	92	25	67	153	102	51
SKOGBRUK M.V.	-	-	-	-	-	-	-	-	-	-	-
FISKE M.V., HVALFANGST	379	274	104	379	-	23	23	-	356	356	-
BERGVERKSDRIFT M.V. ...	1	1	-	1	-	:	:	-	:	:	-
INDUSTRI	711	648	55	502	209	175	79	96	536	423	113
BYGGE- OG ANLEGGSVIRKS.	188	149	39	183	5	20	16	4	168	167	1
KRAFT-, VANNFORS. M.V.	12	12	-	11	1	:	2	:	:	9	:
VAREHANDEL	322	232	62	157	165	73	12	61	249	145	104
FINANSINSTITUSJCNER ...	29	29	-	12	17	4	:	:	25	:	:
EIENDCMSDRIFT	-	-	-	-	-	-	-	-	-	-	-
SJØTRANSPORT	215	202	13	210	5	19	19	-	196	191	5
ANNEN SAMFERDSEL	89	78	9	51	38	5	1	4	84	50	34
OFF. ADM. OG FORSVAR ..	82	82	-	72	10	15	10	5	67	62	5
OFF. OG PRIV. T.J.YTING	263	252	8	127	136	61	17	44	202	110	92
LØNT HUSARBEID	26	26	-	-	26	8	-	8	18	-	18
ANNEN TJENESTEYTING ...	71	51	16	13	58	21	2	19	50	11	39
UOPPGITT	1	1	-	1	-	-	-	-	1	1	-
1											
YRKESOMRADE											
TEKNISK, VITENSKAPELIG,											
HUMANISTISK OG KUNST-											
NERISK ARBEID I ALT ...	191	182	7	98	93	42	18	24	149	80	69
TEKNISK ARBEID	9	9	-	9	-	-	-	-	9	9	-
MEDISINSK ARBEID	7	6	1	7	-	-	-	-	7	7	-
SYKEPLEIE- OG ANNET											
PLEIEARBEID	35	34	-	-	35	3	-	3	32	-	32
PEDAGOGISK ARBEID ...	100	98	2	60	40	28	12	16	72	48	24
ADM.- OG FORVALTNINGS-											
ARB., BEDR.- OG ORGANI-											
SASJONSLEDELSE I ALT ..	70	43	27	67	3	3	3	-	67	64	3
OFFENTLIG ADM.- OG											
FORVALTNINGSARBEID ..	9	9	-	9	-	-	-	-	9	9	-
BEDR. OG ORG.LEDELSE	61	34	27	58	3	3	3	-	58	55	3
KONTORARBEID	130	122	3	59	71	21	4	17	109	55	54
HANDELSARBEID I ALT ...	228	143	59	103	125	:	7	:	:	96	:
GROSSISTER OG											
DETALJISTER	55	-	55	46	9	2	1	1	53	45	8
HANDELSREISENDE- OG											
AGENTURARBEID	6	3	3	5	1	:	1	:	:	4	:
HANDELSARB. FRA KONT.											
OG DETALJHANDELSARB.	164	138	-	49	115	45	5	40	119	44	75
JORDBRUKS-, SKOGBRUKS-											
OG FISKEARBEID	586	253	196	468	118	113	46	67	473	422	51
GRUVE- OG SPRENGNINGS-											
ARBEID M.M.	8	8	-	8	-	1	1	-	7	7	-
TRANSPORT- OG KOMMUNI-											
KASJONSARBEID I ALT ...	285	259	24	252	33	:	17	:	:	235	:
VEGTRAFIKKARBEID ...	56	45	9	55	1	:	2	:	:	53	:
POST- OG TELEKOM.ARB.	43	43	-	11	32	4	-	4	39	11	28
INDUSTRI-, BYGGE- OG											
ANLEGG SARBEID I ALT ...	881	800	75	686	195	194	96	98	687	590	97
JERN- OG MET.VAREARB.	106	91	13	106	-	2	2	-	104	104	-
ELEKTROARBEID	44	42	1	44	-	7	7	-	37	37	-
TREARBEID	124	99	25	124	-	6	6	-	118	118	-
NÆRINGSMIDDELARBEID .	320	305	13	201	119	102	45	57	218	156	62
KJEMISK PROSESSAR-											
BEID, TREFOREDINGS-											
OG PAPIRARBEID	43	43	-	42	1	12	:	:	31	:	:
LASTE-, LOSSE- OG											
LAGERARBEID	55	55	-	49	6	14	12	2	41	37	4
SERVICEARBEID I ALT ...	211	193	14	61	150	66	6	60	145	55	90
SIVILT OVERVAKNINGS-											
OG TRYGGINGSARBEID ..	7	7	-	7	-	-	-	-	7	7	-
HOTELL- OG RESTAU-											
RANTARBEID, HUSARBEID	91	87	2	41	50	17	5	12	74	36	38
VAKTMESTER- OG											
RENGJØRINGSARBEID ...	65	65	-	5	60	35	-	35	30	5	25
MILITÆRT ARBEID	44	44	-	44	-	9	9	-	35	35	-
UOPPGITT	-	-	-	-	-	-	-	-	-	-	-

1 BARE ET UTVALG AV YRKESOMRADER ER SPESIFISERT

TABELL 5. PERSONER 16-69 ÅR ETTER YRKESAKTIVITET, KJØNN OG HØYESTE UTDANNING

KJØNN OG HØYESTE UTDANNING	I ALT	UTEN YRKESAKTIVITET, ARBEIDST. UNDER 100 TIMER ELLER UOPPGITT		MED 100 ARBEIDSTIMER ELLER MER					1 000 TIMER OG MER
		I ALT	AV DISSE: I ALT ELEVER, STU- DENTER	100-499 TIMER		500-999 TIMER		I ALT	
				I ALT	AV DISSE: ELEVER, STU- DENTER	I ALT	AV DISSE: ELEVER, STU- DENTER		
I ALT	4 100	1 520	317	2 580	201	85	288	55	2 091
MENN I ALT	2 143	342	186	1 801	87	59	98	39	1 616
UNGDOMSSKOLENIVA, 7-9 ÅR, I ALT ..	1 515	263	126	1 252	62	38	62	16	1 128
7-ÅRIG FOLKESKOLE	838	121	6	717	20	-	33	-	664
ALLMENT FAGFELT ELLERS	316	103	96	213	32	28	15	9	166
ADMINISTRASJON OG ØKONOMI	89	5	2	84	1	1	1	-	82
INDUSTRI, HÅNDVERK OG TEKNIKK ..	158	25	20	133	9	9	6	5	118
SAMFERDSEL	56	5	2	51	-	-	3	-	48
JORDBRUK, SKOGBRUK OG FISKE	39	1	-	38	-	-	3	2	35
TJENESTEYTING OG FORSVAR	17	3	-	14	-	-	-	-	14
GYMNASNIVA I, 10 ÅR, I ALT	294	31	20	263	2	2	14	6	247
ALLMENT FAGFELT	143	17	12	126	1	1	7	3	118
INDUSTRI, HÅNDVERK OG TEKNIKK ..	63	9	7	54	1	1	4	2	49
SAMFERDSEL	56	2	1	54	-	-	2	-	52
JORDBRUK, SKOGBRUK OG FISKE	14	2	-	12	-	-	-	-	12
TJENESTEYTING OG FORSVAR	17	1	-	16	-	-	1	1	15
GYMNASNIVA II,III, 11-12 ÅR, I ALT	233	41	35	192	16	14	15	12	161
ALLMENT FAGFELT	109	35	33	74	13	12	13	12	48
ADMINISTRASJON OG ØKONOMI	6	-	-	6	-	-	-	-	6
INDUSTRI, HÅNDVERK OG TEKNIKK ..	71	5	2	66	3	2	1	-	62
SAMFERDSEL	40	1	-	39	-	-	1	-	38
HELSEVERN	-	-	-	-	-	-	-	-	-
JORDBRUK, SKOGBRUK OG FISKE	-	-	-	-	-	-	-	-	-
TJENESTEYTING OG FORSVAR	6	-	-	6	-	-	-	-	6
UNIVERSITETS- OG HØGSKOLENIVA I, 13-14 ÅR, I ALT	61	-	-	61	5	3	5	4	51
UNDERVISNING	37	-	-	37	4	3	4	3	29
ADMINISTRASJON, ØKONOMI, SAMFUNNSVITENSKAP OG JUS	8	-	-	8	-	-	-	-	8
NATURVITENSKAP OG TEKNIKK	11	-	-	11	1	-	-	-	10
UNIVERSITETS-, HØGSKOLENIVA II,III OG FORSKERNIVA, OVER 14 ÅR, I ALT	30	1	-	29	-	-	2	1	27
UNDERVISNING	8	-	-	8	-	-	1	1	7
ADMINISTRASJON, ØKONOMI, SAMFUNNSVITENSKAP OG JUS	6	-	-	6	-	-	-	-	6
NATURVITENSKAP OG TEKNIKK	4	-	-	4	-	-	-	-	4
UOPPGITT ELLER INGEN UTDANNING ...	10	6	5	4	2	2	-	-	2
KVINNER I ALT	1 957	1 178	131	779	114	26	190	16	475
UNGDOMSSKOLENIVA, 7-9 ÅR, I ALT ..	1 575	1 001	103	574	88	20	158	9	328
7-ÅRIG FOLKESKOLE	909	608	3	301	42	-	97	1	162
ALLMENT FAGFELT ELLERS	403	263	93	140	30	16	34	5	76
ADMINISTRASJON OG ØKONOMI	118	52	1	66	9	3	12	1	45
INDUSTRI, HÅNDVERK OG TEKNIKK ..	50	24	6	26	3	1	5	1	18
SAMFERDSEL	-	-	-	-	-	-	-	-	-
HELSEVERN	13	6	-	7	-	-	-	-	7
TJENESTEYTING OG FORSVAR	81	47	-	34	4	-	10	1	20
GYMNASNIVA I, 10 ÅR, I ALT	255	120	7	135	18	2	18	2	99
ALLMENT FAGFELT	201	96	6	105	17	2	16	2	72
ADMINISTRASJON OG ØKONOMI	3	1	-	2	:	-	:	:	:
INDUSTRI, HÅNDVERK OG TEKNIKK ..	4	1	-	3	:	-	:	:	:
SAMFERDSEL	17	5	-	12	-	-	1	-	11
HELSEVERN	16	10	1	6	:	-	:	-	5
TJENESTEYTING OG FORSVAR	3	1	-	2	:	-	:	-	:
GYMNASNIVA II,III, 11-12 ÅR, I ALT	72	43	17	29	3	1	5	2	21
ALLMENT FAGFELT	38	24	17	14	:	1	:	2	9
INDUSTRI, HÅNDVERK OG TEKNIKK ..	4	2	-	2	:	-	-	-	:
SAMFERDSEL	-	-	-	-	-	-	-	-	-
HELSEVERN	21	13	-	8	-	-	1	-	7
TJENESTEYTING OG FORSVAR	7	2	-	5	-	-	:	-	:
UNIVERSITETS- OG HØGSKOLENIVA I, 13-14 ÅR, I ALT	38	5	1	33	4	3	7	3	22
UNDERVISNING	27	2	1	25	3	3	5	:	17
ADMINISTRASJON, ØKONOMI, SAMFUNNSVITENSKAP OG JUS	5	3	-	2	:	-	:	:	:
NATURVITENSKAP OG TEKNIKK	-	-	-	-	-	-	-	-	-
UNIVERSITETS-, HØGSKOLENIVA II,III OG FORSKERNIVA, OVER 14 ÅR, I ALT	7	-	-	7	-	-	2	-	5
UNDERVISNING	4	-	-	4	-	-	2	-	2
ADMINISTRASJON, ØKONOMI, SAMFUNNSVITENSKAP OG JUS	-	-	-	-	-	-	-	-	-
UOPPGITT ELLER INGEN UTDANNING ...	10	9	3	1	1	-	-	-	-

1 BARE ET UTVALG AV FAGOMRÅDER ER SPESIFISERT UNDER DE ENKELTE UTDANNINGSNIVAER

TABELL 6. YRKESAKTIVE, SKOLEELEVER OG STUDENTER 16 ÅR OG OVER ETTER KJØNN OG ARBEIDS-/SKOLE-/STUDIESTED PR. 1. NOVEMBER 1970

ARBEIDS-/SKOLE-/STUDIESTED	I ALT	1			2		
		YRKESAKTIVE			SKOLEELEVER OG STUDENTER		
		I ALT	MENN	KVINNER	I ALT	MENN	KVINNER
I ALT	2 857	2 433	1 694	739	424	275	149
I KOMMUNEN	2 027	1 907	1 187	720	120	77	43
GLOPPEN	64	1	1	-	63	33	30
BERGEN	46	9	5	4	37	34	3
FLORA	42	1	1	-	41	25	16
CSLO	22	5	2	3	17	14	3
EID	19	4	4	-	15	9	6
FØRDE	15	-	-	-	15	7	8
ANDRE KOMMUNER I FYLKET	41	21	17	4	20	9	11
ANDRE KOMMUNER UTEFOR FYLKET ...	97	15	13	2	82	56	26
ANNET STED	484	470	464	6	14	11	3

1 EKSKL. PERSONER SOM AVTJENTE VERNEPLIKTSTJENESTE OG YRKESAKTIVE SOM IKKE HAR OPPGITT ARBEIDSSTED
2 EKSKL. SKOLEELEVER OG STUDENTER SOM IKKE HAR OPPGITT SKOLE-/STUDIESTED

TABELL 7. FAMILIER OG PERSONER ETTER FAMILIETYPEN OG HUSHOLDNINGSTYPEN

HUSHOLDNINGSTYPEN	I ALT		FAMILIER MED TO ELLER FLERE PERSONER							
	FAMILIER	PERSONER	FAMILIER MED EN PERSON	I ALT		EKTEPAR UGIFTE BARN	EKTEPAR MED UGIFTE BARN		MOR ELLER FAR MED UGIFTE BARN	
				FAMILIER	PERSONER		FAMILIER	PERSONER	FAMILIER	PERSONER
I ALT	2 287	6 752	650	1 637	6 102	356	1 105	4 924	176	466
PRIVATHUSHOLDNING I ALT ..	2 217	6 679	583	1 634	6 096	353	1 105	4 924	176	466
MED EN FAMILIE	1 703	5 581	317	1 386	5 264	291	965	4 331	130	351
MED TO FAMILIER	434	972	206	228	766	59	128	545	41	103
MED FLERE FAMILIER	80	126	60	20	66	3	12	48	5	12
FELLESHUSHOLDNING	70	73	67	3	6	3	-	-	-	-
ANNEN HUSHOLDNING	-	-	-	-	-	-	-	-	-	-

TABELL 8. PERSONER 16 ÅR OG OVER MED EGEN BOLIG ETTER ALDER, EKTESKAPELIG STATUS OG KJØNN

EKTESKAPELIG STATUS OG KJØNN	I ALT	ALDER									
		16-19	20-24	25-29	30-39	40-49	50-59	60-69	70-79	80 OG OVER	
PERSONER 16 ÅR OG OVER I ALT ...	4 691	507	457	355	647	824	750	560	424	167	
AV DISSE: MED EGEN BOLIG	3 355	15	151	257	575	762	699	501	322	73	
MENN I ALT	2 399	287	261	194	324	431	384	262	195	61	
AV DISSE: MED EGEN BOLIG	1 622	3	45	124	272	385	358	244	162	29	
KVINNER I ALT	2 292	220	196	161	323	393	366	298	229	106	
AV DISSE: MED EGEN BOLIG	1 733	12	106	133	303	377	341	257	160	44	
UGIFTE I ALT	1 305	495	292	93	77	90	101	76	51	30	
AV DISSE: MED EGEN BOLIG	232	10	17	16	19	38	54	48	24	6	
MENN I ALT	805	285	213	71	54	70	62	25	20	5	
AV DISSE: MED EGEN BOLIG	130	1	11	12	12	32	37	15	10	-	
KVINNER I ALT	500	210	79	22	23	20	39	51	31	25	
AV DISSE: MED EGEN BOLIG	102	9	6	4	7	6	17	33	14	6	
GIFTE OG SEPARERTE I ALT	2 958	12	164	261	564	706	589	388	229	45	
AV DISSE: MED EGEN BOLIG	2 835	5	134	241	551	702	586	378	203	35	
MENN I ALT	1 482	2	48	123	270	353	310	206	143	27	
AV DISSE: MED EGEN BOLIG	1 419	2	34	112	260	349	309	203	131	19	
KVINNER I ALT	1 476	10	116	138	294	353	279	182	86	18	
AV DISSE: MED EGEN BOLIG	1 416	3	100	129	291	353	277	175	72	16	
FØR GIFTE I ALT	428	-	1	1	6	28	60	96	144	92	
AV DISSE: MED EGEN BOLIG	288	-	-	-	5	22	59	75	95	32	
MENN I ALT	112	-	-	-	-	8	12	31	32	29	
AV DISSE: MED EGEN BOLIG	73	-	-	-	-	4	12	26	21	10	
KVINNER I ALT	316	-	1	1	6	20	48	65	112	63	
AV DISSE: MED EGEN BOLIG	215	-	-	-	5	18	47	49	74	22	

TABELL 9. HUS, BOLIGER, ROM OG BOSATTE ETTER HUSTYPE

	PERMANENT BOLIGBYGG										PRO- VI- SOR- ISK BO- LIG- BYGG	FOR- RET- NING- BYGG M.V.	BYGG FEL- LES- HUS- HOLD- NING	UOPP- GITT HUS- TYPE
	I ALT	I ALT	VA- NING- HUS TIL GARDS- DRIFT	FRITT- LIGG- ENDE- ENE- BOLIG	ENE- BOLIG I REKKE, KJEDE, ATRIUM M.V.	HORI- SON- TALT ENNE- DEL TO- MANN- BCLIG	ANNEN TALT ENNE- BOLIG	ANNET SMÅHUS	BLOKK	ROM				
HUS	1 397	1 332	425	540	25	-	210	132	-	1	59	5	-	
BOLIGER I ALT ...	2 043	1 900	542	540	25	-	420	373	-	1	125	17	-	
AV DISSE: BERGDE	1 946	1 811	529	540	25	-	406	311	-	1	117	17	-	
ROM	9 295	8 782	2 729	3 058	126	-	1 730	1 139	-	4	484	25	-	
BOSATTE	6 679	6 325	1 933	2 148	97	-	1 299	848	-	:	328	:	-	
BOLIGER PR. HUS .	1,5	1,4	1,3	1,0	1,0	-	2,0	2,8	-	1,0	2,1	3,4	-	
ROM PR. BCLIG ...	4,8	4,8	5,2	5,7	5,0	-	4,3	3,7	-	4,0	4,1	1,5	-	
BOSATTE PR. BCLIG	3,4	3,5	3,7	4,0	3,9	-	3,2	2,7	-	:	2,8	:	-	
BOSATTE PR. ROM .	0,7	0,7	0,7	0,7	0,8	-	0,8	0,7	-	:	0,7	:	-	

TABELL 10. BEBODDE BOLIGER ETTER HUSTYPE OG BYGGEAR, OG HUS, ROM OG BOSATTE ETTER HUSETS BYGGEAR

HUSETS BYGGEAR	HUS	BEBODDE BOLIGER							ROM	BOSATTE	BOSATTE					
		I ALT	I PERMANENTE BOLIGBYGG			I ALT	I ALT	I ALT			I ALT	BE- BOD- DE BO- LIG- ER PR. HUS	ROM	PR. BO- LIG	PR. BO- LIG	PR. ROM
			I VANINGS- HUS I TILKN. TIL GARDSDRIFT OG I FRITTL. ENEBOLIGER	I ANDRE ENE- OG TC- MANN- BOLIGER OG SMÅHUS	I BLCKK- ER											
I ALT	1 397	1 946	1 811	1 069	742	-	135	9 295	6 679	1,4	4,8	3,4	0,7			
1900 OG FØR	148	179	175	161	14	-	4	793	594	1,2	4,4	3,3	0,7			
1901-1910	102	121	114	101	13	-	7	581	374	1,2	4,8	3,1	0,6			
1911-1920	137	200	172	120	52	-	28	944	629	1,5	4,7	3,1	0,7			
1921-1930	88	125	110	76	34	-	15	598	388	1,4	4,8	3,1	0,6			
1931-1940	115	172	160	76	84	-	12	804	503	1,5	4,7	2,9	0,6			
1941-1945	26	37	37	23	14	-	-	182	124	1,4	4,9	3,4	0,7			
1946-1950	108	178	159	56	103	-	19	785	561	1,6	4,4	3,2	0,7			
1951-1960	366	577	537	202	335	-	40	2 777	2 029	1,6	4,8	3,5	0,7			
1961-1970	307	357	347	254	93	-	10	1 831	1 477	1,2	5,1	4,1	0,8			
LOPPGITT	-	-	-	-	-	-	-	-	-	-	-	-	-			

TABELL 11. BEBODDE BOLIGER ETTER HUSTYPE OG TALLET PÅ ROM, OG BOSATTE ETTER TALLET PÅ ROM I BOLIGEN

TALLET PÅ ROM, EKSKL. KJØKKEN	BEBODDE BOLIGER							I ALT	PR. ROM	
	I ALT	I PERMANENTE BOLIGBYGG			I ALT	I ALT	I ALT			I ALT
		I VANINGS- HUS I TILKN. TIL GARDSDRIFT OG I FRITTL. ENEBOLIGER	I ANDRE ENE- OG TOMANN- BOLIGER OG SMÅHUS	I BLOKKER						
I ALT	1 946	1 811	1 069	742	-	135	6 679	0,7		
0 ROM ELLER UOPPGITT ..	1	-	-	-	-	1	3	..		
1 ROM I ALT	118	89	32	57	-	29	166	1,0		
MED KJØKKEN I ALT ...	77	72	27	45	-	5	122	1,0		
UNDER 6 KVM.	30	27	12	15	-	3	40	1,3		
6 KVM. OG MER	47	45	15	30	-	2	82	0,9		
UTEN KJØKKEN	41	17	5	12	-	24	44	1,1		
2 ROM I ALT	332	307	94	213	-	25	821	0,9		
MED KJØKKEN	323	299	91	208	-	24	800	0,9		
UTEN KJØKKEN	9	8	3	5	-	1	21	1,2		
3 ROM	443	409	172	237	-	34	1 324	0,8		
4 ROM	423	398	276	122	-	25	1 618	0,8		
5 ROM	282	268	210	58	-	14	1 139	0,7		
6 ROM	202	198	163	35	-	4	920	0,7		
7 ROM	90	88	78	10	-	2	414	0,6		
8 ROM OG MER	55	54	44	10	-	1	274	0,5		

TABELL 12. BEBOEDE BOLIGER, ROM OG BOSATTE ETTER BOLIGTETTHET

	I ALT	BOSATTE PR. ROM, INKL. KJØKKEN PÅ 6 KVM. OG MER									0 ROM ELLER UOPP- GITT
		UNDER 0,25	0,25- 0,49	0,50- 0,74	0,75- 0,99	1,00- 1,24	1,25- 1,49	1,50- 1,74	1,75- 1,99	2,00 OG MER	
		BEBOEDE BOLIGER	1 946	63	359	591	310	383	116	74	
ROM	9 295	434	1 861	2 957	1 647	1 543	463	252	31	107	..
BOSATTE	6 679	72	646	1 737	1 322	1 608	607	394	55	235	3
ROM PR. BOLIG	4,8	6,9	5,2	5,0	5,3	4,0	4,0	3,4	4,4	2,5	..
BOSATTE PR. BOLIG	3,4	1,1	1,8	2,9	4,3	4,2	5,2	5,3	7,9	5,6	3,0

TABELL 13. BEBOEDE BOLIGER, ROM OG BOSATTE ETTER BOLIGENS UTSTYR

	I ALT	INNLAGT VANN I HUSET								IKKE INN- LAGT VANN I HUSET	UOPP- GITT
		EGET WC		FELLES WC		EGET ELLER FELLES WC OG UTEN BAD		UTEN WC			
		I ALT	I ALT	EGET BAD	FELLES BAD	EGET BAD	FELLES BAD	EGET ELLER FELLES BAD	UTEN BAD		
ROM	9 295	9 117	6 225	347	60	335	894	202	1 054	178	-
BOSATTE	6 679	6 578	4 426	276	43	266	671	129	767	101	-
ROM PR. BOLIG	4,8	4,8	5,3	3,4	3,8	2,9	3,8	5,8	4,7	4,3	-
BOSATTE PR. BOLIG	3,4	3,5	3,8	2,7	2,7	2,3	2,9	3,7	3,4	2,5	-
BOSATTE PR. ROM	0,7	0,7	0,7	0,8	0,7	0,8	0,8	0,6	0,7	0,6	-

TABELL 14. BEBOEDE BOLIGER, ROM OG BOSATTE ETTER EIER-/LEIERFORHOLDET TIL BOLIGEN

	I ALT	BOLIGINNEHAVEREN DISPONERER BOLIGEN SOM								TJEN- ESTE- ELLER FOR- PAK- TER- BOLIG	UOPP- GITT
		EIER	LEIEBOER								
			MED AKSJE/ANDEL			UTEN AKSJE/ANDEL					
			I ALT	MED INN- SKOTT	UTEN INN- SKOTT	I ALT	MED INN- SKOTT	UTEN INN- SKOTT			
BEBOEDE BOLIGER ...	1 946	1 273	643	-	-	-	643	9	634	30	-
ROM	9 295	6 955	2 243	-	-	-	2 243	31	2 212	97	-
BOSATTE	6 679	4 907	1 704	-	-	-	1 704	24	1 680	68	-
ROM PR. BOLIG	4,8	5,5	3,5	-	-	-	3,5	3,4	3,5	3,2	-
BOSATTE PR. BOLIG	3,4	3,9	2,7	-	-	-	2,7	2,7	2,6	2,3	-
BOSATTE PR. ROM	0,7	0,7	0,8	-	-	-	0,8	0,8	0,8	0,7	-

TABELL 15. FOLKEMENGDEN ETTER ALDER, KJØNN OG TELLINGSKRETS

TELLINGSKRETS OG KJØNN	I ALT	ALDER									
		UNDER 7	7-15	16-19	20-24	25-29	30-39	40-49	50-59	60-69	70 OG OVER
KOMMUNEN I ALT	6 752	802	1 259	507	457	355	647	824	750	560	591
MENN I ALT	3 471	399	673	287	261	194	324	431	384	262	256
UGIFTE	1 877	399	673	285	213	71	54	70	62	25	25
GIFTE OG SEPARERTE	1 482	-	-	2	48	123	270	353	310	206	170
FØR GIFTE	112	-	-	-	-	-	-	8	12	31	61
KVINNER I ALT	3 281	403	586	220	196	161	323	393	366	298	335
UGIFTE	1 489	403	586	210	79	22	23	20	39	51	56
GIFTE OG SEPARERTE	1 476	-	-	10	116	138	294	353	279	182	104
FØR GIFTE	316	-	-	-	1	1	6	20	48	65	175
TETTBYGDE KRETSET I ALT ...	3 240	404	583	240	232	185	340	407	345	256	248
MENN	1 620	206	305	119	130	101	160	209	176	114	100
KVINNER	1 620	198	278	121	102	84	180	198	169	142	148
03 MILØY	2 419	283	387	164	177	140	269	308	271	214	206
MENN	1 192	136	199	85	100	78	127	160	130	95	82
KVINNER	1 227	147	188	79	77	62	142	148	141	119	124
06 RAUDERBERG	821	121	196	76	55	45	71	99	74	42	42
MENN	428	70	106	34	30	23	33	49	46	19	18
KVINNER	393	51	90	42	25	22	38	50	28	23	24
SPREDTRYGDE KRETSET I ALT ..	3 512	398	676	267	225	170	307	417	405	304	343
MENN	1 851	193	368	168	131	93	164	222	208	148	156
KVINNER	1 661	205	308	99	94	77	143	195	197	156	187
01 SKAVØYPOLL	427	64	87	28	27	21	45	63	46	22	24
MENN	220	29	48	18	15	11	23	33	23	9	11
KVINNER	207	35	39	10	12	10	22	30	23	13	13
02 DEGNPOLL	431	46	81	43	26	20	40	56	52	42	25
MENN	221	17	38	34	14	12	21	30	23	21	11
KVINNER	210	29	43	9	12	8	19	26	29	21	14
04 HOLVIK	246	27	54	21	14	7	26	33	28	22	14
MENN	129	12	29	14	7	5	12	18	15	11	6
KVINNER	117	15	25	7	7	2	14	15	13	11	8
05 VÅGE/OPPEDAL	304	25	54	19	22	17	18	53	38	25	33
MENN	158	15	30	10	11	11	10	28	20	11	12
KVINNER	146	10	24	9	11	6	8	25	18	14	21
07 HALSØR	114	11	23	7	4	6	10	15	22	3	13
MENN	57	1	13	3	2	4	3	10	13	2	6
KVINNER	57	10	10	4	2	2	7	5	9	1	7
08 VEDVIK	150	17	21	14	19	13	6	15	22	12	11
MENN	82	9	11	8	12	8	4	6	9	7	8
KVINNER	68	8	10	6	7	5	2	9	13	5	3
09 REFKVIK	163	22	29	11	13	8	15	15	15	19	16
MENN	91	14	15	8	8	6	8	9	6	9	8
KVINNER	72	8	14	3	5	2	7	6	9	10	8
10 KVALHEIM	228	21	48	18	12	7	20	27	27	20	28
MENN	126	13	24	12	10	5	10	15	17	9	11
KVINNER	102	8	24	6	2	2	10	12	10	11	17
11 CSMUNDSVÅG/ULVESUND ..	138	23	28	8	9	5	16	10	14	11	14
MENN	77	9	18	5	6	3	9	5	6	7	9
KVINNER	61	14	10	3	3	2	7	5	8	4	5
12 SILDA	166	20	38	15	17	6	12	23	18	5	12
MENN	88	11	22	8	9	3	6	12	9	2	6
KVINNER	78	9	16	7	8	3	6	11	9	3	6
13 SØRPOLLEN	27	3	4	-	2	2	4	2	-	7	3
MENN	16	3	3	-	1	1	3	1	-	2	2
KVINNER	11	-	1	-	1	1	1	1	-	5	1
14 ALMENNINGEN	164	20	27	10	11	11	8	21	20	15	21
MENN	85	13	11	7	7	5	4	13	12	6	7
KVINNER	79	7	16	3	4	6	4	8	8	9	14
15 RIMSTAD	303	29	62	28	14	16	28	30	34	29	33
MENN	165	14	37	19	9	7	13	15	19	15	17
KVINNER	138	15	25	9	5	9	15	15	15	14	16
16 MAURSTAD	404	50	73	25	19	21	42	34	27	44	69
MENN	212	27	47	15	8	9	26	18	13	20	29
KVINNER	192	23	26	10	11	12	16	16	14	24	40
17 GANGSØY/RISØY/GRINDØY	69	2	13	6	6	3	5	6	14	10	4
MENN	41	1	9	3	5	-	3	5	8	6	1
KVINNER	28	1	4	3	1	3	2	1	6	4	3

TABELL 15, FORTS., FOLKEMENGDEN ETTER ALDER, KJØNN OG TELLINGSKRETS

TELLINGSKRETS OG KJØNN	I ALT	ALDER									
		UNDER	7-15	16-19	20-24	25-29	30-39	40-49	50-59	60-69	70 OG
		7									OVER
18 HUSEVÅGØY	178	18	34	14	10	7	12	14	28	18	23
MENN	83	5	13	4	7	3	9	4	15	11	12
KVINNER	95	13	21	10	3	4	3	10	13	7	11

TABELL 16. PERSONER 16 ÅR OG OVER ETTER VIKTIGSTE KILDE TIL LIVSOPPHOLD, NÆRING, KJØNN OG TELLINGSKRETS

TELLINGSKRETS OG KJØNN	I ALT	VIKTIGSTE KILDE TIL LIVSOPPHOLD										
		INNTEKT AV EGET ARBEID								PEN- SJON, TRYGD	FOR- MUE, LAN, STI- PEND M.V.	HUSAR- BEID I HJEM- MET, FORSØR- GET
		NÆRING										
		JORD- SKOG- BRUK, FISKE M.V., HVAL- FANGST	INDU- STRI M.V., BYGGE- OG ANL. VIRK- SOMHET	VARE- HANDEL	SAM- FERD- SEL	TJEN- ESTE- YTENDE NÆR- INGER	UOPP- GITT					
KOMMUNEN I ALT	4 691	2 274	532	777	268	290	406	1	899	119	1 399	
MENN	2 399	1 724	478	637	150	249	209	1	394	88	193	
KVINNER	2 292	550	54	140	118	41	197	-	505	31	1 206	
TETTRYGDE KRETSE I ALT ...	2 253	1 163	136	394	207	164	262	-	355	68	667	
MENN	1 109	825	132	311	114	135	133	-	144	51	89	
KVINNER	1 144	338	4	83	93	29	129	-	211	17	578	
03 MALØY	1 749	908	99	286	177	129	217	-	292	50	499	
MENN	857	627	96	223	96	104	108	-	122	38	70	
KVINNER	892	281	3	63	81	25	109	-	170	12	429	
06 RAUDEBERG	504	255	37	108	30	35	45	-	63	18	168	
MENN	252	198	36	88	18	31	25	-	22	13	19	
KVINNER	252	57	1	20	12	4	20	-	41	5	149	
SPREDTRYGDE KRETSE I ALT .	2 438	1 111	396	383	61	126	144	1	544	51	732	
MENN	1 290	899	346	326	36	114	76	1	250	37	104	
KVINNER	1 148	212	50	57	25	12	68	-	294	14	628	
01 SKAVØYPOLL	276	135	34	57	13	12	19	-	49	2	90	
MENN	143	104	31	45	9	11	8	-	21	2	16	
KVINNER	133	31	3	12	4	1	11	-	28	-	74	
02 DEGNPOLL	304	138	27	63	6	23	19	-	66	1	99	
MENN	166	110	27	53	3	19	8	-	30	1	25	
KVINNER	138	28	-	10	3	4	11	-	36	-	74	
04 HOLVIK	165	82	21	37	6	8	10	-	22	5	56	
MENN	88	66	20	30	3	8	5	-	10	4	8	
KVINNER	77	16	1	7	3	-	5	-	12	1	48	
05 VÅGE/OPPEDAL	225	104	39	32	9	6	17	1	50	8	63	
MENN	113	82	37	24	5	5	10	1	15	4	12	
KVINNER	112	22	2	8	4	1	7	-	35	4	51	
07 HALSØR	80	37	12	16	-	6	3	-	16	3	24	
MENN	43	33	9	15	-	6	3	-	8	1	1	
KVINNER	37	4	3	1	-	-	-	-	8	2	23	
08 VEDVIK	112	53	13	25	1	4	10	-	23	6	30	
MENN	62	42	11	20	1	4	6	-	12	5	3	
KVINNER	50	11	2	5	-	-	4	-	11	1	27	
09 REFVIK	112	50	23	20	-	6	1	-	26	-	36	
MENN	62	42	17	19	-	6	-	-	12	-	8	
KVINNER	50	8	6	1	-	-	1	-	14	-	28	
10 KVALHEIM	159	71	27	26	5	8	5	-	36	11	41	
MENN	89	61	20	26	3	8	4	-	15	9	4	
KVINNER	70	10	7	-	2	-	1	-	21	2	37	

TABELL 16, FORTS., PERSONER 16 ÅR OG OVER ETTER VIKTIGSTE KILDE TIL LIVSOPPHOLD, NÆRING, KJØNN OG TELLINGSKRETS

TELLINGSKRETS OG KJØNN	I ALT	VIKTIGSTE KILDE TIL LIVSOPPHOLD										
		INNTEKT AV EGET ARBEID										
		NÆRING								PEN- SJON, TRYGD	FOR- LÅN, STI- PEND M.V.	HUSAR- BEID I HJEM- MET, FORSØR- GET
		I ALT	JORD- SKOG- BRUK, FISKE M.V., HVAL- FANGST	INDU- STRI M.V., BYGGE- OG ANL. VIRK- SOMHET	VARE- HANDEL	SAM- FERD- SEL	TJEN- ESTE- YTENDE NÆR- INGER	UOPP- GITT				
11 CSMUNDSVÅG/ULVESUND ..	87	37	24	8	-	2	3	-	20	1	29	
MENN	50	35	24	8	-	2	1	-	12	-	3	
KVINNER	37	2	-	-	-	-	2	-	8	1	26	
12 SILDA	108	46	38	2	1	2	3	-	23	1	38	
MENN	55	41	38	1	-	1	1	-	12	-	2	
KVINNER	53	5	-	1	1	1	2	-	11	1	36	
13 SØRPOLLEN	20	9	4	1	1	-	3	-	7	-	4	
MENN	10	7	3	1	-	-	3	-	3	-	-	
KVINNER	10	2	1	-	1	-	-	-	4	-	4	
14 ALMENNINGEN	117	51	14	22	2	8	5	-	26	5	35	
MENN	61	43	12	20	1	7	3	-	9	4	5	
KVINNER	56	8	2	2	1	1	2	-	17	1	30	
15 RIMSTAD	212	105	45	28	5	10	17	-	45	4	58	
MENN	114	79	34	24	3	7	11	-	22	3	10	
KVINNER	98	26	11	4	2	3	6	-	23	1	48	
16 MAURSTAD	281	124	47	27	8	18	24	-	90	2	65	
MENN	138	94	35	24	7	17	11	-	38	2	4	
KVINNER	143	30	12	3	1	1	13	-	52	-	61	
17 GANGSØY/RISØY/GRINDØY	54	21	8	4	2	5	2	-	16	1	16	
MENN	31	18	8	4	-	5	1	-	10	1	2	
KVINNER	23	3	-	-	2	-	1	-	6	-	14	
18 HUSEVÅGØY	126	48	20	15	2	8	3	-	29	1	48	
MENN	65	42	20	12	1	8	1	-	21	1	1	
KVINNER	61	6	-	3	1	-	2	-	8	-	47	

TABELL 17. HOVEDTALL FOR HUS OG BEBODDE BOLIGER I DE ENKELTE TELLINGSKRETSE

TELLINGSKRETS	I ALT	HUS			BEBODDE BOLIGER						BO- SAT- TE PR. ROM
		AV DISSE:			AV DISSE MED:						
		VAN.HUS TILKN. GARDS- DRIFT, FRITTL. ENEBOL.	BYGGEÅR		I ALT	INNLAGT VANN I HUSET	EGET OG BAD	WC OG BAD ELLERS	EGET ELLER WC OG UTEN BAD	EGET ELLER WC OG UTEN WC	
			1946- 1960	1961- 1970							
KOMMUNEN I ALT	1 397	965	474	307	1 946	1 905	1 174	235	235	35	0,7
TETTBYGDE KRETSE I ALT ...	612	285	221	173	996	995	689	145	141	3	0,7
03 MÅLØY	465	189	156	141	790	789	547	115	119	1	0,7
06 RAUDEBERG	147	96	65	32	206	206	142	30	22	2	0,8
SPREDTBYGDE KRETSE I ALT .	785	680	253	134	950	910	485	90	94	32	0,7
01 SKAVØYPOLL	94	72	40	25	109	104	76	8	3	3	0,8
02 DEGNPOLL	97	76	46	21	122	120	74	12	19	1	0,7
04 HOLVIK	55	44	26	17	68	68	43	6	14	1	0,8
05 VÅGE/OPPEDAL	81	67	22	11	99	94	46	10	15	2	0,6
07 HALSØR	26	22	7	1	35	34	15	3	2	1	0,7
08 VEDVIK	36	35	5	7	43	43	21	3	5	2	0,7
09 REFKV	32	31	5	4	43	43	16	7	2	5	0,7
10 KVALHEIM	43	42	7	5	61	59	31	16	3	1	0,7
11 CSMUNDSVÅG/ULVESUND ..	30	29	7	7	34	33	18	2	1	5	0,7
12 SILDA	35	31	14	7	43	43	28	5	8	-	0,8
13 SØRPOLLEN	7	6	2	1	8	4	3	-	-	-	0,6
14 ALMENNINGEN	38	33	14	4	45	44	16	6	5	4	0,7
15 RIMSTAD	73	63	19	10	79	74	31	4	6	2	0,7
16 MAURSTAD	82	74	25	10	101	96	45	7	7	4	0,8
17 GANGSØY/RISØY/GRINDØY	17	17	7	-	17	13	6	-	2	-	0,8
18 HUSEVÅGØY	39	38	7	4	43	38	16	1	2	1	0,7

a. KRETSPORTEGNELSE

Krets nr.	Navnet på kretsen	Krets-type ¹⁾	Omfang (Eiendommer med bebodde hus)
1	Skavøypoll	S	Gnr. 107-112.
2	Degnepoll	S	Gnr. 102-105.
3	Måløy	T	Se vedlegg 3.
4	Holvik	S	Gnr. 138.
5	Våge/Oppedal	S	Gnr. 132-137.
6	Raudeberg	T	Se vedlegg 3.
7	Halsør	S	Gnr. 121-125, gnr. 126 bnr. 3, 4 og 8.
8	Vedvik	S	Gnr. 126 bnr. 1, 2, 6, 7, 9-14, 16-20, 22, 24-30, 32, 33, 35, 38, 42-44, 55, 62 og 68.
9	Refvik	S	Gnr. 127.
10	Kvalheim	S	Gnr. 128-131.
11	Osmundsvåg/Ulvesund	S	Gnr. 95, 98-101.
12	Silda	S	Gnr. 96 og 97.
13	Sørpollen	S	Gnr. 92-94.
14	Almenningen	S	Gnr. 147-154.
15	Rimstad	S	Gnr. 156-160 og 162-170.
16	Maurstad	S	Gnr. 171-178.
17	Gangsøy/Risøy/Grindøy	S	Gnr. 139, 141 og 142.
18	Husevågøy	S	Gnr. 143-146.

1) T=Tettbygd krets. S=Spredtbygd krets.

b. INNDELINGEN I SOGN PR. 1. NOVEMBER 1970

Navnet på sognet	Omfang (tellingskretsnr.)	Navnet på sognet	Omfang (tellingskretsnr.)
Sør-Vågsøy	1 - 5, 17 og 18	Totland	13 - 16
Nord-Vågsøy	6 - 12		






c. OVERSIKT OVER ENDRINGENE I KOMMUNEINNDELINGEN MELLOM TELLINGEN I 1960 OG TELLINGEN I 1970

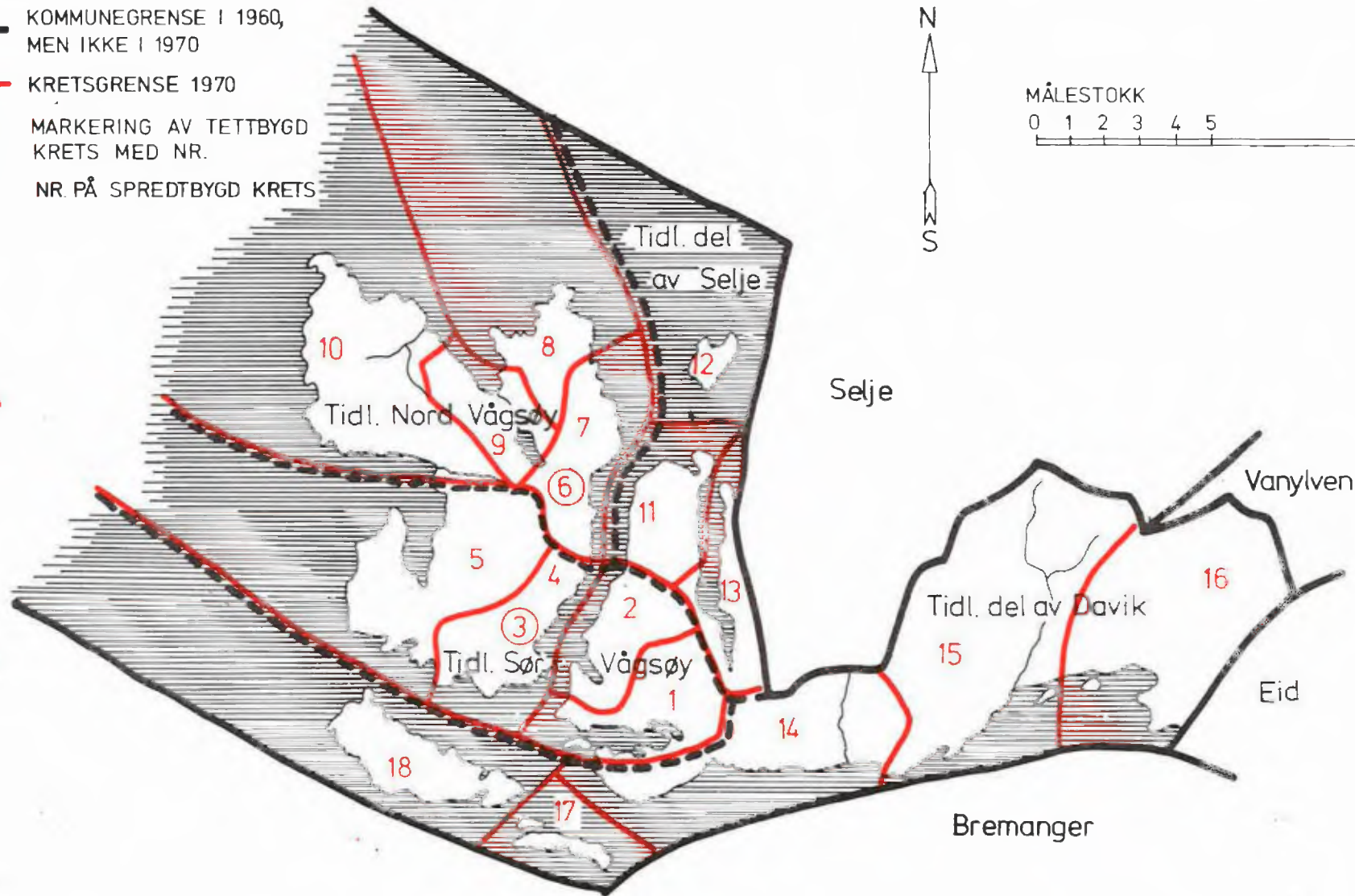
Kretsnr. i 1970-tellingen	Kommune i 1960-tellingen	Kretsnr. i 1970-tellingen	Kommune i 1960-tellingen
1 - 5	1439 Sør-Vågsøy	11 - 13	1441 Selje
6 - 10	1440 Nord-Vågsøy	14 - 18	1442 Davik




1439 VÅGSØY

TEGNFORKLARING

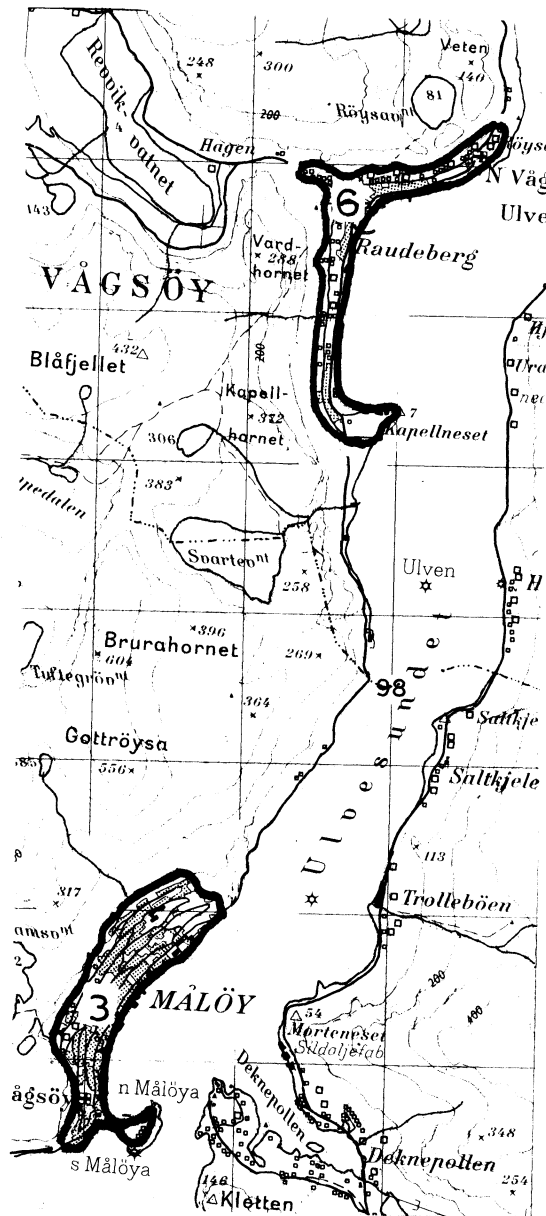
-  KOMMUNEGRENSE 1970
-  KOMMUNEGRENSE I 1960, MEN IKKE I 1970
-  KRETSGRENSE 1970
-  MARKERING AV TETTBYGD KRETS MED NR.
-  NR. PÅ SPREDTBYGD KRETS





1439 VÅGSØY

TETTBYGDE KRETSER




TEGNFORKLARING

— KRETSGRENSE 1970

3 NR. PÅ TETTBYGD KRETS

MÅLESTOKK 1: 50 000



Med samtykke fra Norges Geografiske Oppmåling er N G O's kartmateriale brukt som kartgrunnlag

