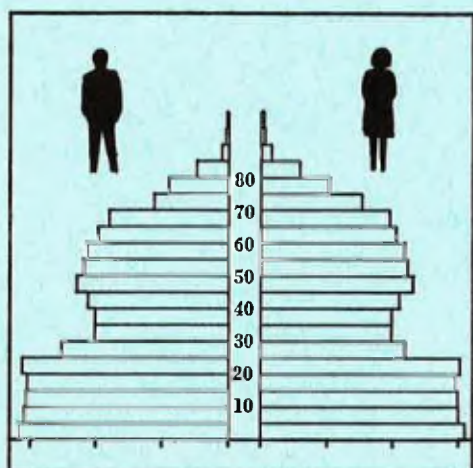


STATISTISKE KOMMUNEHEFTER



# FOLKE- OG BOLIGTELLING

1. NOVEMBER 1970

1413 **HYLLESTAD**

STATISTISK SENTRALBYRÅ  
OSLO


STATISTISKE KOMMUNEHEFTER



FOLKE- OG BOLIGTELLING  
1. NOVEMBER 1970

1413 HYLLESTAD

STATISTISK SENTRALBYRÅ  
OSLO 1972



## FORORD

Den første statistikken utarbeidd på grunnlag av oppgaver til folketellingen i 1970, ble publisert i desember 1971 i heftet "Folkemengden etter alder og ekteskapelig status, 31. desember 1970".

I serien Statistiske kommunehefter legger Statistisk Sentralbyrå fram de viktigste resultater fra Folke- og bolig telling 1970 for hver enkelt kommune. Heftene vil bli utgitt fra midten av 1972 til siste halvdel av 1973. Da kontrollen av tellingsoppgavene ikke er avsluttet når kommuneheftene utarbeides, er tallene i disse heftene foreløpige.

Endelige tall for hele landet vil bli publisert i 6 hefter som ventes å bli utgitt i 1974. Disse publikasjonene vil også inneholde tabeller med geografiske fordelinger. I tillegg til de tabellene som blir trykt, vil det bli utarbeidd tabeller med mer detaljert statistikk. På grunnlag av tellingsresultatene vil det videre bli utarbeidd et bosettingskart og flere større spesialartikler.

Professor Hallstein Myklebost, Geografisk Institutt, Universitetet i Oslo, har vært Byråets konsulent i arbeidet med kretsinnvidlingen.

Statistisk Sentralbyrå, Oslo, 2. mai 1972

Petter Jakob Bjerve

---

Einar Jensen




## INNHOLD

	Side
Prinsipper og definisjoner .....	7
1. Omfanget av Folke- og bolig telling 1970 .....	7
2. Definisjon av personkjennemerker .....	7
3. Definisjon av familie- og husholdningstype .....	10
4. Definisjon av hus og bolig og hus- og boligkjennemerker .....	11
5. Inndelingen i tellingskretser .....	13
6. Merknader til tabell 1 .....	14
 T a b e l l e r	
1. Folkemengden ved folketellingene 1801-1970 .....	16
2. Folkemengden etter kjønn og inntektstakernes viktigste kilde til livsopphold og næring ...	16
3. Personer 16 år og over etter yrkesaktivitet, kjønn og alder .....	16
4. Personer 16 år og over med minst 100 arbeidstimer etter yrkesstatus, arbeidstid, kjønn og næring/yrkesområde .....	17
5. Personer 16-69 år etter yrkesaktivitet, kjønn og høyeste utdanning .....	18
6. Yrkesaktive, skoleelever og studenter 16 år og over etter kjønn og arbeids-/skole-/studie- sted pr. 1. november 1970 .....	19
7. Familier og personer etter familietype og husholdningstype .....	19
8. Personer 16 år og over med egen bolig etter alder, ekteskapeleg status og kjønn .....	19
9. Hus, boliger, rom og bosatte etter hustype .....	20
10. Beboede boliger etter hustype og byggeår, og hus, rom og bosatte etter husets byggeår ....	20
11. Beboede boliger etter hustype og tallet på rom, og bosatte etter tallet på rom i boligen .	20
12. Beboede boliger, rom og bosatte etter bolig tetthet .....	21
13. Beboede boliger, rom og bosatte etter boligens utstyr .....	21
14. Beboede boliger, rom og bosatte etter eier-/leierforholdet til boligen .....	21
15. Folkemengden etter alder, kjønn og tellingskrets .....	22
16. Personer 16 år og over etter viktigste kilde til livsopphold, næring, kjønn og tellings- krets .....	23
17. Hovedtall for hus og beboede boliger i de enkelte tellingskretser .....	24
 V e d l e g g	
1 a. Kretsfortegnelse .....	25
1 b. Inndelingen i sogn pr. 1. november 1970 .....	25
2. Kartskisse over kretsinnndelingen .....	27

### S t a n d a r d t e g n

- .. Oppgave mangler
- : Tall kan ikke offentliggjøres
- Null



## PRINSIPPER OG DEFINISJONER

## 1. OMFANGET AV FOLKE- OG BOLIGTELLING 1970

Folketellingen omfatter alle personer (også utenlandske statsborgere) som ifølge Forskrifter av 20. januar 1970 om ordningen og føringen av folkeregistrene, var registrert som bosatt i Norge på tellingstidspunktet den 1. november 1970.

I boligteellingen har en med alle hus og privatboliger (privatleiligheter m.v.) hvor minst én person var registrert bosatt den 1. november 1970. Hus og boliger som var ubebodd eller som var bebodd bare av midlertidig tilstedeværende (f.eks. ugifte personer som oppholdt seg utenom foreldrenes hjem på grunn av studier), omfattes således ikke av tellingen. Heller ikke er boliger for forpleide i aldershjem, pleiehjem og barnehjem og for losjerende i pensjonater, hoteller o.l. med. Hus hvor alle eller en del av de registrert bosatte var forpleide eller losjerende, er derimot inkludert.

I avsnitt 2 er det gjort nærmere rede for bostedsbegrepet (det sted som en person skal regnes som bosatt) og i avsnitt 4 for hus- og boligbegrepet.

## 2. DEFINISJON AV PERSONKJENNERMERKER

Når ikke annet er nevnt, refererer personopplysningene seg til den 1. november 1970.

*Bosted*

Den enkelte person er i tellingen regnet å ha sitt bosted i den kommune og i den bolig hvor vedkommende var registrert som bosatt den 1. november 1970 ifølge forskriftene om ordningen og føringen av folkeregistrene. Hovedregelen er her at en person skal registreres som bosatt der hvor vedkommende regelmessig tar sin døgnhvile. De viktigste registreringsreglene er ellers:

Bostedsforhold	Skal registreres som bosatt i
Gift person som p.g.a. arbeid, studier, avtjening av verneplikt e.l. oppholder seg utenom ektefellenes felles bolig	Ektefellenes felles bolig
Ugift person som p.g.a. studier, skolegang eller avtjening av verneplikt oppholder seg utenom foreldrenes/forsørgers bolig	Foreldrenes/forsørgers bolig
Ugift person med eget arbeid og som vanligvis ikke bor hos foreldre/forsørger	Boligen der personen vanligvis bor
Person som p.g.a. ferie, besøk hos kjente, forretningsreise e.l. er fraværende fra boligen der vedkommende vanligvis bor	Boligen der personen vanligvis bor
Person som er forpleid i barnehjem, aldershjem, pleiehjem eller er satt bort i privat pleie	Barnehjemmet, aldershjemmet, pleiehjemmet eller boligen hvor personen er i pleie. (På grunn av registreringsvanker er imidlertid en del personer som var anbrakt i pleiehjem, registrert som bosatt i privatbolig på tellingstidspunktet.)
Person som er innlagt på sykehus eller anbrakt på arbeidsskole, arbeidsanstalt eller i fengsel	Boligen der personen var bosatt før innleggelsen eller anbringelsen

Personer som ikke kan henføres til en bestemt bolig, er regnet til gruppen "Uten fast bopel". Av registreringstekniske grunner har en imidlertid i tellingen også måttet ta med enkelte personer med fast bosted i denne gruppen. Personer uten fast bopel er som regel registrert som bosatt i den kommunen hvor de sist hadde fast bosted.



I det følgende er begrepet "Bosatt" brukt i samme betydning som begrepet "Registrert bosatt". Det er ikke som ved tidligere tellinger, hentet inn opplysninger om midlertidig bosted. Fra 1970-tellingen kan det derfor ikke gis oppgaver over den tilstedeværende befolkning.

#### *Alder*

I fordelingene etter alder er den enkelte person gruppert etter alder pr. 31. desember 1970 (1970 minus fødselsår), og ikke som ved tidligere tellinger etter alder på tellingstidspunktet.

#### *Ekteskapelig status*

Det er brukt fire hovedgrupperinger etter ekteskapelig status, nemlig ugifte, gifte, separerte og før gifte. Som før gifte er regnet skilte, enker og enkemenn.

#### *Utdanning*

Oppgavene over utdanning omfatter enkeltutdanninger på heltid av minst 5 måneders normal varighet og deltidsutdanninger av tilsvarende varighet. For personer med flere enkeltutdanninger, er den utdanning som har lengst samlet varighet (normal varighet av enkeltutdanningen tillagt varigheten av den forutdanning som kreves) regnet som høyeste utdanning. Av utdanninger med lik samlet varighet, er den som antas å være av størst yrkesmessig betydning, oppfattet som personens høyeste utdanning. Klassifiseringen er i samsvar med Standard for utdanningsgruppering (Statistisk Sentralbyrås Håndbøker, nr. 28). I tellingen er det imidlertid foretatt følgende tre-delning av standardens gymnasnivå (samlet utdanningsvarighet 10-12 år):

1. Utdanning på gymnasnivå I (10 år)
2. Utdanning på gymnasnivå II (11 år)
3. Utdanning på gymnasnivå III (12 år)

Videre er utvidet grunnskoleutdanning (10. frivillig år) i tellingen gruppert sammen med 9-årig grunnskole, mens den er skilt ut som egen gruppe under gymnasnivå i Standard for utdanningsgruppering.

#### *Yrkesaktivitet*

Som yrkesaktivitet er regnet alt arbeid mot vederlag, enten i form av lønn, inntekt av egen bedrift, naturalier e.l., inklusive arbeid som familiemedlem uten fast lønn i familiebedrift (f.eks. gårdsbruk, forretning m.v.), vernepliktstjeneste og tilsvarende plikttjeneste, men eksklusive husarbeid for egen familie.

I gruppen "Med yrkesaktivitet" er tatt med alle personer 16 år og over som utførte yrkesaktivitet i hele eller en del av perioden 1. november 1969 - 31. oktober 1970, også personer som begynte eller sluttet i arbeidslivet i denne perioden, deltidsarbeidere og elever og studenter som hadde hatt feriearbeid.

I tidligere tellinger er personer med inntekt av egen yrkesaktivitet som viktigste kilde til livsopphold, regnet til yrkesbefolkningen (personer med yrke). I disse tellingene avviker imidlertid definisjonen av yrkesaktivitet på enkelte punkter fra definisjonen som er gitt ovenfor. I 1970-tellingen er ikke en bestemt gruppe av personer regnet som yrkesbefolkning. Det er imidlertid gitt fordelinger etter viktigste kilde til livsopphold og etter arbeidstid.

#### *Viktigste kilde til livsopphold*

Personer 16 år og over er gruppert etter den kilde til livsopphold som var viktigst de siste 12 månedene før tellingstidspunktet.

Med inntekt av eget arbeid er ment inntekt av egen yrkesaktivitet.

"Pensjon, trygd" omfatter syketrygd, arbeidsløshetsstrygd, forsørgertrygd, uføretrygd, alderstrygd, yrkesskadetrygd, krigspensjon, bedriftspensjon o.l. Ektefeller som hadde hver sin pensjon som viktigste kilde til livsopphold, er begge gruppert under denne kilden til livsopphold. I disse tilfellene er således ikke den ene ektefellen regnet som forsørget eller å ha husarbeid i hjemmet som viktigste kilde til livsopphold.

Som formue, lån m.v. er også regnet føderåd, leieinntekt, forpaktningssinntekt, annen formuesinntekt og utbetalinger i samband med livsforsikring eller individuell pensjonsforsikring.

"Stipend m.v." omfatter foruten stipend, underhold fra andre enn privatpersoner (f.eks. stønader fra det offentlige, institusjoner eller bedrifter), unntatt pensjon og trygd.

I gruppen "Husarbeid i hjemmet, forsørget" er tatt med alle personer som ikke hadde en av kildene som er spesifisert foran, som den viktigste kilde til livsopphold.

#### *Inntektstaker/Ikke-inntektstaker*

Som inntektstakere er regnet personer 16 år og over med inntekt av eget arbeid; pensjon, trygd m.v.; formue, lån m.v. eller stipend m.v. som viktigste kilde til livsopphold. Tilsvarende er som ikke-inntektstakere regnet alle personer under 16 år og personer 16 år og over som under viktigste kilde til livsopphold er gruppert på "Husarbeid i hjemmet, forsørget". Husmødre som ikke var inntektstakere, er skilt ut som egen gruppe. Denne gruppen omfatter gifte kvinner 16 år og over med husarbeid i hjemmet som viktigste kilde til livsopphold.

I tabell 2 er ikke-inntektstakere gruppert etter samme kilde til livsopphold/næring som en inntektstaker i samme familie (definisjon av familieenheten er gitt i avsnitt 3). Denne inntektstakeren er valgt ut etter følgende prioritetsrekkefølge:

1. Mannlig ektefelle/far
2. Kvinnelig ektefelle/mor
3. Eldste sønn, nest eldste sønn osv.
4. Eldste datter, nest eldste datter osv.

Personer som tilhørte familie uten en eneste inntektstaker, er i tabell 2 gruppert under uoppgitt kilde til livsopphold.

#### *Elever, studenter (tabell 5)*

Som elever og studenter er i tabell 5 regnet personer som i løpet av de siste 12 måneder før tellingstidspunktet, gikk på skole eller studerte, uten hensyn til andre aktiviteter som f.eks. yrkesaktivitet.

#### *Arbeidstid*

Opgavene over arbeidstid gjelder perioden 1. november 1969 - 31. oktober 1970 og omfatter tid som er gått med til yrkesaktivitet. Tid som er brukt til skolearbeid, studier og husarbeid for egen familie, er således ikke inkludert. Personer som i perioden hadde mindre enn i alt én måneds sykefravær, og ellers - bortsett fra ferie - arbeidet full dag hele perioden, er regnet å ha hatt heldagsarbeid.

#### *Generelt om grupperingen etter næring, yrke og yrkesstatus*

Personer 16 år og over med yrkesaktivitet er gruppert på næring etter arten av virksomheten til den bedrift som den enkelte arbeidet i hele tiden eller lengst tid de siste 12 måneder før tellingstidspunktet. Disse personene er videre gruppert på det yrke og den yrkesstatus som de hadde hele tiden eller lengst tid i bedriften i 12-månedersperioden.

#### *Næring*

Næringsgrupperingen er foretatt etter 1960-utgaven av Standard for næringsgruppering i offentlig norsk statistikk (Statistisk Sentralbyrås Håndbøker, nr. 9). Denne standarden er i samsvar med International Standard Industrial Classification of All Economic Activities (ISIC), Rev. 1.

Med begrepet "Industri m.v." som er brukt i tabelldelen, er ment næringene bergverksdrift m.v., industri og kraft- og vannforsyning m.v. Videre er som "Samferdsel" regnet næringene sjøtransport og annen samferdsel. Samlegruppen "Tjenesteytende næringer" omfatter finansinstitusjoner, eienomsdrift, offentlig administrasjon og forsvar, offentlig og privat tjenesteyting og personlig tjenesteyting. I tabell 4 er under "Annen tjenesteyting" tatt med næringsgrenene hotell- og restaurantdrift og vask, rensing og andre personlige tjenester.

#### *Yrke*

Yrkesgrupperingen er foretatt etter Standard for yrkesgruppering i offentlig norsk statistikk (utgitt av Arbeidsdirektoratet i 1965) som i prinsippet følger 1958-utgaven av International Standard Classification of Occupations (ISCO).

*Yrkesstatus*

I tellingen er det brukt følgende fire grupperinger etter yrkesstatus:

1. Ansatt
2. Selvstendig uten leid hjelp
3. Selvstendig med leid hjelp
4. Familien medlem uten fast lønn i familiebedrift

Personer (også medeiere) som arbeide i firmaer organisert som aksjeselskap, andelslag eller annen selskapsform med begrenset ansvar, er alltid regnet som ansatte.

En person er regnet som selvstendig (med eller uten leid hjelp) dersom vedkommende drev firmaet alene for egen regning eller sammen med andre som medeier med ubegrenset ansvar (f.eks. i ansvarlig selskap). I de tilfelle hvor ektefeller arbeide i felles virksomhet (f.eks. gårdsbruk, forretning) som ikke var organisert som aksjeselskap e.l., er den ene ektefellen regnet som selvstendig og den andre som familiemedlem uten fast lønn i familiebedrift. Gruppen "Familie-medlem uten fast lønn i familiebedrift" omfatter ellers personer som arbeide i familie-virksomhet uten fast avtalt lønn og som verken var eier eller medeier i virksomheten. Et familiemedlem uten fast lønn kan imidlertid ha vederlag for arbeidet i form av kost og losji, andel av overskott e.l.

I tabell 4 er det gitt oppgaver over tallet på henholdsvis ansatte og selvstendige (med eller uten leid hjelp). Differansen mellom summer av disse tall og totaltall utgjør følgelig tallet på familiemedlemmer uten fast lønn i familiebedrift.

*Arbeids-/skole-/studiested*

Personer som pr. 1. november 1970 både hadde inntekt av eget arbeid og som gikk på skole eller studerte, er i tabell 6 gruppert som yrkesaktive og etter arbeidssted dersom arbeidstiden de foregående 12 månedene utgjorde minst 1 000 timer. I motsatt fall er de gruppert som skoleelever/studenter og etter skole-/studiested.

Som personer med annet arbeidssted er regnet personer som arbeide i flere kommuner, var til sjøs eller som arbeide i utlandet. Tilsvarende er personer som studerte i utlandet gruppert under annet studiested.

*Egen bolig*

Ektefeller som var bosatt i samme privatbolig og hvor minst én av ektefellene var boliginne-haver, er begge regnet å ha egen bolig. For øvrig er bare boliginnehaveren eller én av bolig-innehaverne gruppert under "Egen bolig". Forpleide i aldershjem, barnehjem og pleiehjem og losjerende i pensjonater og hoteller m.v. er aldri regnet å ha egen bolig.

Definisjon av begrepet "Boliginnehaver" er gitt i kapittel 4 under avsnittet "Eier-/leier-forhold".

## 3. DEFINISJON AV FAMILIE OG HUSHOLDNINGSTYPE

Grupperingene på familie og husholdningstype refererer seg til tellingstidspunktet den 1. november 1970.

*Familie*

Til én og samme familie er regnet:

1. Ektepar og eventuelle ugifte barn registrert bosatt i samme privatbolig, aldershjem, pleiehjem, pensjonat, hotell e.l.
2. Far/mor med ugifte barn registrert bosatt i samme privatbolig, aldershjem, pleiehjem, pensjonat, hotell e.l.
3. Hver enkelt person som ikke hører inn under noen av de to gruppene som er spesifisert ovenfor (bl.a. personer uten fast bopel). Disse personene danner således hver for seg egen familie (familie med én person).

I familier med ektepar er også tatt med eventuelle ugifte barn av bare den ene ektefellen og ugifte adoptivbarn og stebarn, men ikke fosterbarn.

Av reglene som er nevnt ovenfor, går det fram at personer (f.eks. ektefeller) som ikke var registrert bosatt i samme privatbolig, aldershjem, pleiehjem, pensjonat, hotell e.l., aldri er gruppert under samme familie. Videre går det fram at gifte, separerte, skilte, enker og enkemenn ikke i noe tilfelle er regnet til samme familie som foreldrene. Når f.eks. et ektepar bor sammen med en skilt datter, danner ektefellene egen familie og datteren egen familie. Ellers kan nevnes at ugifte søsken som har felles bolig, men hvor ingen av foreldrene er bosatt, hver for seg er regnet som særskilt familie.

#### *Husholdningstype*

Det er skilt mellom tre hovedtyper av husholdning, nemlig privathusholdning, felleshusholdning og annen husholdning.

Gruppen "Privathusholdning" omfatter personer som var registrert som bosatt i privatbolig. Denne husholdningstypen er videre splittet opp etter tallet på familier i husholdningen. Som husholdningsenhet er her regnet bolighusholdning (som omfatter alle bosatte i samme bolig) og ikke-kostholdning som ved tidligere tellinger.

Til felleshusholdning er regnet forpleide som var registrert bosatt i aldershjem, barnehjem og pleiehjem og losjerende som var registrert bosatt i pensjonat, hotell e.l.

Betjeningspersonale bosatt ved felleshusholdninger er alltid gruppert under privathusholdning. Det samme gjelder militært personell som var bosatt i militærforlegning.

Annen husholdning omfatter personer uten fast bopel.

#### 4. DEFINISJON AV HUS OG BOLIG OG HUS- OG BOLIGKJENNERMERKER

Hus- og boligopplysningene refererer seg til den 1. november 1970.

##### *Hus*

Som eget hus er som hovedregel regnet bygg som fra kjeller til loft er atskilt fra andre bygg. Fra denne regelen er det gjort følgende to unntak:

1. Hver enkelt bolig i vertikalt delte tomannsboliger og i rekke, kjede, atrium og terrasse er alltid regnet som særskilt hus.
2. Selv om det fra kjeller til loft er skillevegg(er) uten gjennomgang, er henholdsvis horisontalt delte tomannsboliger som er bygd sammen i rekke e.l., og hver enkelt blokk regnet til ett og samme hus.

Som nevnt under avsnitt 1, omfatter tellingen alle hus hvor minst én person var registrert som bosatt den 1. november 1970.

##### *Bolig*

Til en bolig (leilighet m.v.) er som hovedregel regnet rom som er bygd (eller ombygd) til bruk for én person eller for flere personer med fellesskap i kost og losji, og hvor det er adkomst til rommene (rommet) uten å måtte gå gjennom en annen bolig. Avgrensingen av boligenhetene er ellers foretatt etter følgende spesielle regler:

1. En hybel med egen inngang (utenfra eller fra korridor, oppgang e.l.) og som er bygd i tilknytning til en bolig, er regnet som særskilt bolig bare når hybelboeren (hybelboerne) selv holdt kosten.
2. Hybler uten egen inngang er ikke skilt ut som særskilte boliger.
3. I hybelbygg o.l. er hver enkelt hybel regnet som egen bolig, også i de tilfelle flere hybler har felles gang, hall, bad og/eller kjøkken.
4. I bygg for felleshusholdning, i hus som er bygd i tilknytning til slike bygg og i militærforlegninger er hybler o.l. for ansatte regnet som særskilte boliger. Likeledes er rom som ble brukt av en ansatt med ektefelle og eventuelle barn, regnet til én og samme bolig.

Med privatbolig er i tellingen ment boliger som ikke er bebodd av forpleide i aldershjem, barnehjem og pleiehjem eller av losjerende i pensjonater, hoteller o.l. Boliger for ansatte (f.eks. sykepleiere) ved felleshusholdninger er således regnet som privatboliger. Det samme gjelder boliger for befal m.v. i militærforlegninger.

Som nevnt under avsnitt 1, omfatter tellingen alle privatboliger hvor minst én person var registrert bosatt den 1. november 1970. Som betegnelse på disse boligene er i tabelldelen brukt "Bebodde boliger". For de enkelte hus som er med i tellingen, er det imidlertid hentet inn oppgaver over samlet tall på privatboliger (inkl. ubebodde boliger og boliger med bare midlertidig bosatte). Tallene på boliger i alt i tabell 9 gjelder disse boligene.

#### *Rom*

Oppgavene over tall på rom refererer seg til boliger som er med i tellingen, og omfatter beboelsesrom på 6 m<sup>2</sup> eller mer som kan nyttes året rundt. Bortsett fra i tabell 11, er også kjøkken på 6 m<sup>2</sup> eller mer inkludert. Entré, hall, bad, alkove, hems og rom som bare nyttes i næringsvirksomhet (f.eks. kontor) er ikke med.

#### *Bosatte*

Tallene på bosatte omfatter personer registrert som bosatt i privatboliger og således ikke personer som er regnet til felleleshusholdning og personer uten fast bopel.

#### *Hustype*

Som våningshus i tilknytning til gårdsdrift er - uansett hustype ellers - regnet hus hvor gårdbrukeren selv, forpakter eller kårfolk var bosatt, men ikke hus for gårdsarbeidere og hus på nedlagte bruk.

Hustypen "Frittliggende enebolig" omfatter hus med én bolig og med minst en halv meters avstand til nærmeste hus (unntatt garasje o.l.).

Til gruppen "Enebolig i rekke, kjede, atrium m.v." er også regnet husenhetene i vertikalt delte tomannsboliger.

Horisontalt delt tomannsbolig er hus med to vanlige leiligheter (som kan ha ulik størrelse) og hvor den ene leiligheten ligger i en etasje over den annen.

Hustypen "Annet småhus" omfatter hus med inntil 2½ etasjer (ekskl. underetasje), unntatt våningshus i tilknytning til gårdsdrift, eneboliger og horisontalt delte tomannsboliger. Hus som har én eller to vanlige leiligheter og hybelleilighet som er skilt ut som egen bolig, er også gruppert under denne hustypen.

Som blokk er regnet hus med 3 etasjer (ekskl. underetasje) eller mer.

Provisorisk boligbygg er hus m.v. som helt eller delvis er tatt i bruk til bolig for 10 år eller mindre (inkl. campingvogner, båter, telt, gammer o.l.).

Gruppen "Forretningsbygg m.v." omfatter hus hvor halvparten eller mindre av golvarealet nyttes til privatboliger, unntatt bygg for felleleshusholdning. Hus med to etasjer og hvor det er forretning i første etasje og bolig i annen etasje, er alltid gruppert under denne hustypen.

Som bygg for felleleshusholdning er regnet hus hvor det for bosatte og/eller midlertidig tilstedeværende er organisert felleleshusholdning. Hus i studentbyer o.l. er imidlertid aldri gruppert her. Av avgrensingsregler som det er gjort rede for under andre avsnitt, går det fram at oppgaver over tall på boliger, rom og bosatte i bygg for felleleshusholdning, bare omfatter privatboliger og rom og bosatte i disse boligene.

#### *Byggeår*

Som byggeår er for det enkelte hus regnet det år da minst halvparten av boligene i huset var ferdige til innflytning. Hus som er ombygd, er gruppert etter opprinnelig byggeår.

#### *WC, bad*

Boliger med eget wc/eget bad omfatter boliger med wc/bad som bare de bosatte i boligen har rett til å nytte, uten hensyn til om wc/bad ligger i eller utenfor boligen. Som boliger med felles wc/felles bad er regnet boliger som har wc/bad felles med en eller flere andre boliger.

#### *Eier-/leierforhold*

Personer med råderett over boligen som de er bosatt i (eier, leier den e.l.), er regnet som boliginnehavere.

Boliginnehavere (f.eks. medlemmer av borettslag) med aksje eller andel som gir boret til boligen, er alltid regnet som leieboere med aksje/andel, også i de tilfelle det er betalt innskott som er høyere enn pålydende verdi av aksjen/andelen.

Leieboere med innskott er boliginnehavere som har betalt innskott (f.eks. obligasjonsinnskott) for å leie boligen, men ikke leieboere som bare har betalt forskott på husleie.

Boliginnehavere som disponerer boligen vederlagsfritt eller som kårbolig, er regnet som leieboere.

En boliginnehaver er regnet å disponere boligen som tjenestebolig når den er stilt til disposisjon i samband med tjenesteforhold på vilkår av at boligen må fraflyttes når tjenesteforholdet opphører, uten hensyn til om det betales husleie eller ikke. Boliger som boliginnehaveren har aksje, andel eller innskott i, er imidlertid aldri regnet som tjenestebolig.

#### *Gjennomsnittstall*

Boliger pr. hus er lik tallet på privatboliger i hus som er med i tellingen (inkl. ubebodde boliger og boliger med bare midlertidig tilstedeværende) dividert med tallet på hus som er med i tellingen.

Bebodde boliger pr. hus er lik tallet på privatboliger som er med i tellingen dividert med tallet på hus som er med i tellingen.

Rom pr. bolig er lik tallet på rom (inkl. kjøkken på 6 m<sup>2</sup> eller mer) i privatboliger som er med i tellingen dividert med tallet på disse boligene.

Bosatte pr. bolig er lik tallet på bosatte i privatboliger dividert med tallet på privatboliger som er med i tellingen.

Bosatte pr. rom er lik tallet på bosatte i privatboliger dividert med tallet på rom (inkl. kjøkken på 6 m<sup>2</sup> eller mer) i privatboliger som er med i tellingen.

## 5. INNDELINGEN I TELLINGSKRETSE

For områder som i 1960 tilhørte herredskommune, er kretsinnstillingen foretatt av Byrådet og etter de samme retningslinjer som i 1960-telling. Følgende hovedregler er lagt til grunn for innstillingen:

1. En tellingskrets bør være mest mulig ensartet når det gjelder kommunikasjonsforhold, næringsstruktur og befolkningsutvikling.
2. Kretsgrenser må ikke skjære sogne- eller kommunegrenser.
3. En krets skal bestå enten bare av ett tettbygd strøk, del av tettbygd strøk eller av spredtbygd strøk. Som tettbygd strøk regnes områder med minst 200 bosatte på tellings-tidspunktet og hvor avstanden mellom boligene som regel ikke overstiger 50 meter. En hussamling som ligger mer enn 50 meter fra en tettbebyggelse, er imidlertid regnet som en del av det tettbygde strøket dersom hussamlingen naturlig hører sammen med tettbebyggelsen. Andre områder er regnet som spredtbygde strøk og er delt videre opp i tellingskretser.

I 1970-telling er det for områder som i 1960 tilhørte herredskommune, bare foretatt følgende endringer i kretsinnstillingen som da ble brukt:

1. Når regulering av kommune- eller sognegrenser førte til at en 1960-krets falt inn under mer enn én kommune eller ett sogn i 1970, er kretsen delt videre opp slik at kretsgrenser ikke skjærer kommune- eller sognegrenser.
2. Grensene for tettbygde strøk (og dermed for tettbygde kretser) er justert i samsvar med bosettingen pr. 1. november 1970 etter reglene for avgrensing av disse strøkene.
3. I de tilfelle avgrensingen i 1960-telling av spredtbygde kretser ikke var i samsvar med reglene for kretsinnstilling, er grensene justert i 1970-telling.

Innstillingen i tellingskretser av områder som i 1960 tilhørte bykommune, er foretatt av folke-registrene i samråd med kommunale myndigheter. I flere tilfelle er kretsinnstillingen for disse områdene ikke den samme som i 1960-telling. I begge tellingene er imidlertid grensene fastlagt slik at de ikke skjærer kommune- eller sognegrenser og at en krets består enten bare av tettbygd strøk eller bare av spredtbygd strøk (avgrenset etter reglene som er nevnt ovenfor).

Tettbygde strøk i områder som i 1960 tilhørte herredskommune, er vanligvis ikke delt opp i flere kretser. Byområder er imidlertid alltid regnet til flere kretser.

I vedlegg 1 a er det gitt en kretsfortegnelse og i vedlegg 2 en kartskisse over kretsinn-  
delingen. En oversikt som viser hvilke tellingskretser som inngår i de enkelte sogn, er gitt i ved-  
legg 1 b.

#### 6. Merknader til tabell 1

I tabell 1 har en generelt sett tatt sikte på å gi tall tilbake til 1801 etter kommuneinn-  
delingen i 1970. Over et så langt tidsrom har det imidlertid skjedd så mange endringer i kommune-  
inndelingen at det for de fleste kommuner ikke kan gis en sammenliknbar tallserie for hele perioden.

I 1862 ble Askvoll herred delt i to herreder - Askvoll og Hyllestad.

I tabell 1 gjelder tallene for 1855 og tidligere Hyllestad sogn i Askvoll herred.

TABELLER



TABELL 1. FOLKEMENGDEN VED FOLKETELLINGENE 1801-1970<sup>1</sup>

AR	FOLKE- MENGDEN	AR	FOLKE- MENGDEN	AR	FOLKE- MENGDEN	AR	FOLKE- MENGDEN	AR	FOLKE- MENGDEN	AR	FOLKE- MENGDEN
1801 ..	1 431	1835 ..	1 911	1865 ..	2 475	1900 ..	2 475	1930 ..	2 148	1960 ..	1 951
1815 ..	1 496	1845 ..	2 205	1875 ..	2 521	1910 ..	2 462	1946 ..	2 234	1970 ..	1 806
1825 ..	1 680	1855 ..	2 315	1890 ..	2 467	1920 ..	2 276	1950 ..	2 151		

1 SE MERKNADER TIL TABELL 1 PÅ SIDE 14

TABELL 2. FOLKEMENGDEN ETTER KJØNN OG INNTEKTSTAKERNES VIKTIGSTE KILDE TIL LIVSOPPHOLD OG NÆRING

VIKTIGSTE KILDE TIL LIVSOPPHOLD OG NÆRING	I ALT	MENN	KVIN- NER	INN- TEKTS- TAKERE	IKKE-INNTEKTSTAKERE					
					I ALT	HLS- MØDRE	ANDRE			
							I ALT	AV DISSE:		UOPP- GITT
								UNDER 16 AR	16-24 AR	
I ALT .....	1 806	937	869	1 004	802	262	540	486	46	
INNTEKT AV EGET ARBEID I ALT ..	1 368	755	613	627	741	237	504	459	41	
JORDBRUK OG SKOGBRUK M.V. ....	447	247	200	240	207	78	129	114	12	
FISKE M.V. OG HVALFANGST ....	25	14	11	13	12	5	7	6	1	
INDUSTRI M.V. ....	359	198	161	126	233	70	163	150	12	
BYGGE- OG ANLEGGSVIRKSOMHET .	170	101	69	64	106	35	71	67	4	
VAREHANDEL .....	41	19	22	22	19	3	16	15	1	
SAMFERDSEL .....	139	84	55	73	66	20	46	44	2	
TJENESTEYTENDE NÆRINGER .....	187	92	95	89	98	26	72	63	9	
UOPPGITT NÆRING .....	-	-	-	-	-	-	-	-	-	
PENSJON, TRYGD .....	384	155	229	340	44	20	24	18	5	
FORMUE, LÅN M.V. ....	22	14	8	20	2	2	-	-	-	
STIPEND M.V. ....	17	8	9	17	-	-	-	-	-	
UOPPGITT .....	15	5	10	-	15	3	12	9	-	

TABELL 3. PERSONER 16 AR OG OVER ETTER YRKESAKTIVITET, KJØNN OG ALDER

KJØNN OG ALDER	I ALT	UTEN YRKES- AKTI- VITET	MED YRKESAKTIVITET						
			ARBEIDSTID I TIMER						UOPP- GITT
			I ALT	UNDER 100	100- 499	500- 999	1 000 OG MER		
							I ALT	AV DISSE: HELCEGGS- ARBEID	
I ALT .....	1 320	495	825	9	58	164	594	489	-
16-19 .....	98	55	43	-	3	5	35	26	-
20-24 .....	105	40	65	1	4	6	54	38	-
25-59 .....	670	136	534	4	25	103	402	335	-
60-66 .....	138	37	101	1	5	20	75	65	-
67-69 .....	52	20	32	2	5	3	22	19	-
70 OG OVER .....	257	207	50	1	16	27	6	6	-
MENN I ALT .....	681	139	542	2	22	38	480	433	-
16-19 .....	49	22	27	-	1	3	23	16	-
20-24 .....	56	8	48	1	2	2	43	33	-
25-59 .....	356	11	345	-	4	13	328	302	-
60-66 .....	76	6	70	1	2	4	63	61	-
67-69 .....	25	5	20	-	2	-	18	16	-
70 OG OVER .....	119	87	32	-	11	16	5	5	-
KVINNER I ALT .....	639	356	283	7	36	126	114	56	-
16-19 I ALT .....	49	33	16	-	2	2	12	10	-
AV DISSE: GIFTE ...	3	3	-	-	-	-	-	-	-
20-24 I ALT .....	49	32	17	-	2	4	11	5	-
AV DISSE: GIFTE ...	32	25	7	-	1	3	3	1	-
25-59 I ALT .....	314	125	189	4	21	90	74	33	-
AV DISSE: GIFTE ...	274	109	165	4	21	84	56	23	-
60-66 .....	62	31	31	-	3	16	12	4	-
67-69 .....	27	15	12	2	3	3	4	3	-
70 OG OVER .....	138	120	18	1	5	11	1	1	-

TABELL 4. PERSONER 16 ÅR OG OVER MED MINST 100 ARBEIDSTIMER ETTER YRKESSTATUS, ARBEIDSTID, KJØNN OG NERING/YRKESOMRÅDE

NERING/YRKESOMRÅDE	AV DISSE:					ARBEIDSTID I TIMER					
	I ALT	AN- SATTE		MENN	KVIN- NER	100-999			1 000 OG MER		
		SELV- STEN- DIGE					I ALT	MENN	KVIN- NER	I ALT	MENN
I ALT .....	816	357	237	540	276	222	60	162	594	480	114
-----											
NERING											
JORDBRUK .....	405	7	183	214	191	180	41	139	225	173	52
SKOGBRUK M.V. ....	-	-	-	-	-	-	-	-	-	-	-
FISKE M.V., HVALFANGST	14	3	11	14	-	3	3	-	11	11	-
BERGVERKSDRIFT M.V. ...	-	-	-	-	-	-	-	-	-	-	-
INDUSTRI .....	128	114	13	113	15	10	4	6	118	109	9
BYGGE- OG ANLEGGSVIRKS.	65	50	15	65	-	3	3	-	62	62	-
KRAFT-, VANNFORS. M.V.	5	5	-	4	1	:	:	:	:	4	:
VAREHANDEL .....	25	11	8	10	15	4	1	3	21	9	12
FINANSINSTITUSJONER ...	5	5	-	3	2	:	:	:	:	3	:
EIENDOMSDRIFT .....	-	-	-	-	-	-	-	-	-	-	-
SJØTRANSPORT .....	36	36	-	34	2	:	2	:	:	32	:
ANNEN SAMFERDSEL .....	38	33	5	29	9	3	2	1	35	27	8
OFF. ADM. OG FORSVAR ..	24	24	-	24	-	3	3	-	21	21	-
OFF. OG PRIV. TJ.YTING	53	53	-	30	23	7	1	6	46	29	17
LØNT HUSARBEID .....	10	10	-	-	10	3	-	3	7	-	7
ANNEN TJENESTEYTING ...	8	6	2	-	8	3	-	3	5	-	5
UOPPGITT .....	-	-	-	-	-	-	-	-	-	-	-
-----											
1											
YRKESOMRÅDE											
TEKNISK, VITENSKAPELIG, HUMANISTISK OG KUNST- NERISK ARBEID I ALT ...	42	40	1	27	15	3	1	2	39	26	13
TEKNISK ARBEID .....	5	5	-	5	-	-	-	-	5	5	-
SYKEPLEIE- OG ANNET PLEIEARBEID .....	6	6	-	-	6	-	-	-	6	-	6
PEDAGOGISK ARBEID ...	19	19	-	13	6	2	1	1	17	12	5
ADM.- OG FORVALTNINGS- ARB., BEDR.- OG ORGANI- SASJONSLEDELSE I ALT ..	5	3	2	5	-	1	1	-	4	4	-
BEDR. OG ORG.LEDELSE	4	2	2	4	-	1	1	-	3	3	-
KONTORARBEID .....	18	17	-	10	8	3	-	3	15	10	5
HANDELSARBEID I ALT ...	26	13	8	13	13	4	1	3	22	12	10
GROSSISTER OG DETALJISTER .....	8	-	8	8	-	1	1	-	7	7	-
HANDELSARB. FRA KONT. OG DETALJHANDELSARB.	16	11	-	3	13	3	-	3	13	3	10
JORDBRUKS-, SKOGBRUKS- OG FISKEARBEID .....	419	10	194	228	191	183	44	139	236	184	52
GRUVE- OG SPRENGNINGS- ARBEID M.M. ....	2	2	-	2	-	:	:	-	:	:	-
TRANSPORT- OG KOMMUNI- KASJONSARBEID I ALT ...	67	62	5	58	9	3	2	1	64	56	8
VEGTRAFIKKARBEID ....	21	16	5	20	1	1	:	:	20	:	:
POST- OG TELEKOM.ARB.	13	13	-	5	8	1	:	:	12	:	:
INDUSTRI-, BYGGE- OG ANLEGGSSARBEID I ALT ...	188	163	25	178	10	11	8	3	177	170	7
JERN- OG MET.VAREARB.	62	61	1	62	-	1	1	-	61	61	-
ELEKTROARBEID .....	17	17	-	17	-	-	-	-	17	17	-
TREARBEID .....	34	24	10	34	-	2	2	-	32	32	-
NÆRINGSMIDDELARBEID ..	7	6	1	1	6	1	:	:	6	:	:
SERVICEARBEID I ALT ...	39	37	2	9	30	12	1	11	27	8	19
HOTELL- OG RESTAU- RANTARBEID, HUSARBEID VAKTMESTER- OG	22	21	1	6	16	4	:	:	18	:	:
RENGJØRINGSARBEID ...	10	10	-	1	9	5	:	:	5	:	:
MILITÆRT ARBEID .....	10	10	-	10	-	2	2	-	8	8	-
UOPPGITT .....	-	-	-	-	-	-	-	-	-	-	-

1 BARE ET UTVALG AV YRKESOMRÅDER ER SPESIFISERT

TABELL 5. PERSONER 16-69 ÅR ETTER YRKESAKTIVITET, KJØNN OG HØYESTE UTDANNING

KJØNN OG HØYESTE UTDANNING	UTEN YRKESAKTIVITET, ARBEIDSTIMER UNDER 100 TIMER ELLER UOPPGITT			MED 100 ARBEIDSTIMER ELLER MER					
	I ALT	AV DISSE:		I ALT	100-499 TIMER		500-999 TIMER		1 000 TIMER OG MER
		I ALT	ELEVER, STU-DENTER		I ALT	ELEVER, STU-CENTER	I ALT	ELEVER, STU-DENTER	
I ALT .....	1 063	296	70	767	42	7	137	4	588
MENN I ALT .....	562	54	31	508	11	4	22	3	475
UNGDOMSSKOLENIVA, 7-9 ÅR, I ALT ..	439	35	13	404	7	-	18	-	379
7-ÅRIG FOLKESKOLE .....	208	15	-	193	5	-	12	-	176
ALLMENT FAGFELT ELLERS .....	98	16	10	82	-	-	3	-	79
ADMINISTRASJON OG ØKONOMI .....	21	-	-	21	-	-	-	-	21
INDUSTRI, HÅNDVERK OG TEKNIKK ..	97	3	2	94	1	-	3	-	90
SAMFERDSEL .....	6	-	-	6	-	-	-	-	6
JCRCBRUK, SKOGBRUK OG FISKE ....	8	1	1	7	1	-	-	-	6
TJENESTEYTING OG FORSVAR .....	-	-	-	-	-	-	-	-	-
GYMNASNIVA I, 10 ÅR, I ALT .....	72	11	11	61	1	1	1	1	59
ALLMENT FAGFELT .....	28	11	11	17	1	1	-	-	16
ADMINISTRASJON OG ØKONOMI .....	-	-	-	-	-	-	-	-	-
INDUSTRI, HÅNDVERK OG TEKNIKK ..	9	-	-	9	-	-	-	-	9
SAMFERDSEL .....	7	-	-	7	-	-	1	1	6
JCRCBRUK, SKOGBRUK OG FISKE ....	24	-	-	24	-	-	-	-	24
TJENESTEYTING OG FORSVAR .....	4	-	-	4	-	-	-	-	4
GYMNASNIVA II,III, 11-12 ÅR, I ALT	32	7	6	25	2	2	2	1	21
ALLMENT FAGFELT .....	12	7	6	5	-	-	-	-	5
INDUSTRI, HÅNDVERK OG TEKNIKK ..	11	-	-	11	2	2	1	1	8
SAMFERDSEL .....	6	-	-	6	-	-	-	-	6
HELSEVERN .....	-	-	-	-	-	-	-	-	-
TJENESTEYTING OG FORSVAR .....	-	-	-	-	-	-	-	-	-
UNIVERSITETS- OG HØGSKOLENIVA I, 13-14 ÅR, I ALT .....	13	1	1	12	1	1	1	1	10
UNDERVISNING .....	7	-	-	7	1	1	1	1	5
NATURVITENSKAP OG TEKNIKK .....	3	-	-	3	-	-	-	-	3
UNIVERSITETS-, HØGSKOLENIVA II,III OG FORSKERNIVA, OVER 14 ÅR, I ALT	6	-	-	6	-	-	-	-	6
UNDERVISNING .....	3	-	-	3	-	-	-	-	3
ADMINISTRASJON, ØKONOMI, SAMFUNNSVITENSKAP OG JUS .....	-	-	-	-	-	-	-	-	-
NATURVITENSKAP OG TEKNIKK .....	-	-	-	-	-	-	-	-	-
UOPPGITT ELLER INGEN UTDANNING ...	-	-	-	-	-	-	-	-	-
KVINNER I ALT .....	501	242	39	259	31	3	115	1	113
UNGDOMSSKOLENIVA, 7-9 ÅR, I ALT ..	425	198	18	227	26	-	105	-	96
7-ÅRIG FOLKESKOLE .....	206	97	1	109	12	-	59	-	38
ALLMENT FAGFELT ELLERS .....	109	47	15	62	7	-	23	-	32
ADMINISTRASJON OG ØKONOMI .....	16	8	-	8	-	-	3	-	5
INDUSTRI, HÅNDVERK OG TEKNIKK ..	26	16	1	10	2	-	4	-	4
SAMFERDSEL .....	-	-	-	-	-	-	-	-	-
HELSEVERN .....	-	-	-	-	-	-	-	-	-
TJENESTEYTING OG FORSVAR .....	66	29	1	37	5	-	16	-	16
GYMNASNIVA I, 10 ÅR, I ALT .....	48	31	14	17	3	2	8	-	6
ALLMENT FAGFELT .....	35	25	14	10	-	2	-	-	3
INDUSTRI, HÅNDVERK OG TEKNIKK ..	4	1	-	3	-	-	2	-	1
HELSEVERN .....	6	4	-	2	-	-	-	-	-
TJENESTEYTING OG FORSVAR .....	-	-	-	-	-	-	-	-	-
GYMNASNIVA II,III, 11-12 ÅR, I ALT	19	10	7	9	2	1	1	-	6
ALLMENT FAGFELT .....	10	7	7	3	1	1	-	-	2
ADMINISTRASJON OG ØKONOMI .....	-	-	-	-	-	-	-	-	-
SAMFERDSEL .....	-	-	-	-	-	-	-	-	-
HELSEVERN .....	7	2	-	5	-	-	1	-	4
TJENESTEYTING OG FORSVAR .....	-	-	-	-	-	-	-	-	-
UNIVERSITETS- OG HØGSKOLENIVA I, 13-14 ÅR, I ALT .....	5	1	-	4	-	-	-	-	4
UNIVERSITETS-, HØGSKOLENIVA II,III OG FORSKERNIVA, OVER 14 ÅR, I ALT	2	-	-	-	-	-	-	1	-
ADMINISTRASJON, ØKONOMI, SAMFUNNSVITENSKAP OG JUS .....	-	-	-	-	-	-	-	-	-
NATURVITENSKAP OG TEKNIKK .....	-	-	-	-	-	-	-	-	-
UOPPGITT ELLER INGEN UTDANNING ...	2	2	-	-	-	-	-	-	-

1 BARE ET UTVALG AV FAGOMRÅDER ER SPESIFISERT UNDER DE ENKELTE UTDANNINGSNIVÅER

TABELL 6. YRKESAKTIVE, SKOLEELEVER OG STUDENTER 16 ÅR OG OVER ETTER KJØNN OG ARBEIDS-/SKOLE-/STUDIESTED PR. 1. NOVEMBER 1970

ARBEIDS-/SKOLE-/STUDIESTED	I ALT	1 YRKESAKTIVE			2 SKOLEELEVER OG STUDENTER		
		I ALT	MENN	KVINNER	I ALT	MENN	KVINNER
I ALT .....	869	792	519	273	77	35	42
I KOMMUNEN .....	704	698	437	261	6	4	2
BERGEN .....	19	6	6	-	13	8	5
HØYANGER .....	16	10	7	3	6	4	2
BALESTRAND .....	12	-	-	-	12	4	8
SOGNDAL .....	8	2	2	-	6	2	4
GLOPPEN .....	8	-	-	-	8	3	5
OSLC .....	6	-	-	-	6	2	4
ANDRE KOMMUNER I FYLKET .....	27	15	8	7	12	4	8
ANDRE KOMMUNER UTEFOR FYLKET ...	12	5	5	-	7	3	4
ANNET STED .....	57	56	54	2	1	1	-

1 EKSKL. PERSONER SOM AVTJENTE VERNEPLIKTSTJENESTE OG YRKESAKTIVE SOM IKKE HAR OPPGITT ARBEIDSSTED

2 EKSKL. SKOLEELEVER OG STUDENTER SOM IKKE HAR OPPGITT SKOLE-/STUDIESTED

TABELL 7. FAMILIER OG PERSONER ETTER FAMILIETYPPE OG HUSHOLDNINGSTYPE

HUSHOLDNINGSTYPE	I ALT		FAMILIER MED TO ELLER FLERE PERSONER							
	FAMILIER	PERSONER	FAMILIER MED EN PERSON	I ALT		EKTEPAR UGIFTE BARN	EKTEPAR MED UGIFTE BARN	MOR ELLER FAR MED UGIFTE BARN		
				FAMILIER	PERSONER			FAMILIER	PERSONER	
I ALT .....	705	1 806	262	443	1 544	129	281	1 205	33	81
PRIVATHUSHOLDNING I ALT ..	679	1 779	237	442	1 542	128	281	1 205	33	81
MED EN FAMILIE .....	427	1 287	88	339	1 199	101	221	953	17	44
MED TO FAMILIER .....	176	387	88	88	299	21	55	228	12	29
MED FLERE FAMILIER ....	76	105	61	15	44	6	5	24	4	8
FELLES-HUSHOLDNING .....	25	26	24	1	2	1	-	-	-	-
ANNEN HUSHOLDNING .....	1	1	1	-	-	-	-	-	-	-

TABELL 8. PERSONER 16 ÅR OG OVER MED EGEN BOLIG ETTER ALDER, EKTESKAPELIG STATUS OG KJØNN

EKTESKAPELIG STATUS OG KJØNN	I ALT	ALDER								
		16-19	20-24	25-29	30-39	40-49	50-59	60-69	70-79	80 OG OVER
PERSONER 16 ÅR OG OVER I ALT ...	1 320	98	105	99	163	170	238	190	175	82
AV DISSE: MED EGEN BOLIG .....	923	5	33	59	140	149	214	162	127	34
MENN I ALT .....	681	49	56	60	94	89	113	101	83	36
AV DISSE: MED EGEN BOLIG .....	471	1	8	28	76	76	104	91	69	18
KVINNER I ALT .....	639	49	49	39	69	81	125	89	92	46
AV DISSE: MED EGEN BOLIG .....	452	4	25	31	64	73	110	71	58	16
UGIFTE I ALT .....	372	95	64	30	23	33	36	36	31	24
AV DISSE: MED EGEN BOLIG .....	85	3	3	3	9	15	18	13	15	6
MENN I ALT .....	223	49	47	28	20	22	26	17	10	4
AV DISSE: MED EGEN BOLIG .....	60	1	1	3	8	12	17	9	8	1
KVINNER I ALT .....	149	46	17	2	3	11	10	19	21	20
AV DISSE: MED EGEN BOLIG .....	25	2	2	-	1	3	1	4	7	5
GIFTE OG SEPARERTE I ALT .....	829	3	41	68	136	137	188	137	98	21
AV DISSE: MED EGEN BOLIG .....	770	2	30	56	131	134	185	134	86	12
MENN I ALT .....	413	-	9	32	71	67	85	79	55	15
AV DISSE: MED EGEN BOLIG .....	386	-	7	25	68	64	85	78	50	9
KVINNER I ALT .....	416	3	32	36	65	70	103	58	43	6
AV DISSE: MED EGEN BOLIG .....	384	2	23	31	63	70	100	56	36	3
FØR GIFTE I ALT .....	119	-	-	1	4	-	14	17	46	37
AV DISSE: MED EGEN BOLIG .....	68	-	-	-	-	-	11	15	26	16
MENN I ALT .....	45	-	-	-	3	-	2	5	18	17
AV DISSE: MED EGEN BOLIG .....	25	-	-	-	-	-	2	4	11	8
KVINNER I ALT .....	74	-	-	1	1	-	12	12	28	20
AV DISSE: MED EGEN BOLIG .....	43	-	-	-	-	-	9	11	15	8

TABELL 9. HUS, BOLIGER, ROM OG BOSATTE ETTER HUSTYPE

	PERMANENT BOLIGBYGG										PRO- VI- SOR- ISK- BO- LIG- BYGG	FOP- RE- BYGG M.V.	BYGG FOR- FEL- LES- HUS- HOLD- NING	UOPP- GITT HUS- TYPE
	I ALT	VA- NING- HUS I	FRITT- LIGG- ENDE ENE- BOLIG GARDS- DRIFT	ENE- BOLIG I REKKE, KJEDE, ATRIUM M.V.	ANNEN ENE- BOLIG	HCR- SCN- TALT DEL TC- MANN- BOLIG	ANNET SMÅHUS	BLOKK	ROM	BCSATTE				
		I ALT	TILKN. TIL GARDS- DRIFT	ENDE ENE- BOLIG	REKKE, KJEDE, ATRIUM M.V.	ANNEN ENE- BOLIG	ANNET SMÅHUS							
HUS .....	451	439	311	113	-	-	10	4	1	-	-	7	5	-
BOLIGER I ALT ...	554	538	388	113	-	-	20	13	4	-	-	12	4	-
AV DISSE: BEBODDE	539	525	381	113	-	-	19	9	3	-	-	10	4	-
ROM .....	2 725	2 677	1 960	584	-	-	87	30	16	-	-	37	11	-
BOSATTE .....	1 779	1 746	1 259	376	-	-	56	:	:	-	-	25	8	-
BOLIGER PR. HUS .	1,2	1,2	1,2	1,0	-	-	2,0	3,3	4,0	-	-	1,7	0,8	-
ROM PR. BOLIG ...	5,1	5,1	5,1	5,2	-	-	4,6	3,3	5,3	-	-	3,7	2,8	-
BOSATTE PR. BOLIG	3,3	3,3	3,3	3,3	-	-	2,9	:	:	-	-	2,5	2,0	-
BOSATTE PR. ROM .	0,7	0,7	0,6	0,6	-	-	0,6	:	:	-	-	0,7	0,7	-

TABELL 10. BEBODDE BOLIGER ETTER HUSTYPE OG BYGGEAR, OG HUS, ROM OG BOSATTE ETTER HUSETS BYGGEAR

HUSETS BYGGEAR	HUS	BEBODDE BOLIGER							BOSATTE					
		I PERMANENTE BOLIGBYGG							ROM	BCSATTE	BE- BOD- DE BO- ER PR. HUS	ROM BO- LIG	PR. BO- LIG	PR. ROM
		I ALT	I VANINGS- HUS I	I ANDRE ENE- OG	I BLOKK- ER	I BYGG	ROM	BCSATTE						
I ALT	TILKN. TIL GARDSDRIFT OG I FRITTL. ENEBOLIGER		TC- MANN- BOLIGER OG SMÅHUS											
I ALT .....	451	539	525	494	28	3	14	2 725	1 779	1,2	5,1	3,3	0,7	
1900 OG FØR ....	121	144	143	141	2	-	1	687	441	1,2	4,8	3,1	0,6	
1901-1910 .....	44	55	53	53	-	-	2	278	171	1,3	5,1	3,1	0,6	
1911-1920 .....	36	44	44	42	2	-	-	225	162	1,2	5,1	3,7	0,7	
1921-1930 .....	48	59	55	53	2	-	4	283	189	1,2	4,8	3,2	0,7	
1931-1940 .....	41	50	50	46	4	-	-	249	142	1,2	5,0	2,8	0,6	
1941-1945 .....	22	25	22	22	-	-	3	139	77	1,1	5,6	3,1	0,6	
1946-1950 .....	42	51	50	40	7	3	1	289	173	1,2	5,7	3,4	0,6	
1951-1960 .....	37	47	45	36	9	-	2	247	171	1,3	5,3	3,6	0,7	
1961-1970 .....	60	64	63	61	2	-	1	328	253	1,1	5,1	4,0	0,8	
UOPPGITT .....	-	-	-	-	-	-	-	-	-	-	-	-	-	

TABELL 11. BEBODDE BOLIGER ETTER HUSTYPE OG TALLET PÅ ROM, OG BCSATTE ETTER TALLET PÅ ROM I BOLIGEN

TALLET PÅ ROM, EKSKL. KJØKKEN	BEBODDE BOLIGER							BOSATTE	
	I PERMANENTE BOLIGBYGG							I ALT	PR. ROM
	I ALT	I VANINGS- HUS I	I ANDRE ENE- OG	I BLOKKER	I BYGG	ROM	BCSATTE		
I ALT		TILKN. TIL GARDSDRIFT OG I FRITTL. ENEBOLIGER	TC- MANN- BOLIGER OG SMÅHUS						
I ALT .....	539	525	494	28	3	14	1 779	0,7	
0 ROM ELLER UOPPGITT ..	-	-	-	-	-	-	-	-	
1 ROM I ALT .....	28	24	24	-	-	4	41	0,9	
MED KJØKKEN I ALT ...	24	20	20	-	-	4	36	0,8	
UNDER 6 KVM. ....	5	5	5	-	-	-	8	1,6	
6 KVM. OG MER .....	19	15	15	-	-	4	28	0,7	
UTEN KJØKKEN .....	4	4	4	-	-	-	5	1,3	
2 ROM I ALT .....	65	62	57	5	-	3	152	0,9	
MED KJØKKEN .....	64	61	56	5	-	3	:	:	
UTEN KJØKKEN .....	1	1	1	-	-	-	:	:	
3 ROM .....	109	105	90	14	1	4	319	0,8	
4 ROM .....	129	127	121	6	-	2	470	0,7	
5 ROM .....	95	94	90	2	2	1	345	0,6	
6 ROM .....	57	57	57	-	-	-	226	0,6	
7 ROM .....	29	29	28	1	-	-	106	0,5	
8 ROM OG MER .....	27	27	27	-	-	-	120	0,5	

TABELL 12. BEBODDE BOLIGER, ROM OG BOSATTE ETTÉR BOLIGTETTHET

	I ALT	BOSATTE PR. ROM, INKL. KJØKKEN PÅ 6 KVM. OG MER									0 ROM ELLER UOPP- GITT
		UNDER 0,25	0,25- 0,49	0,50- 0,74	0,75- 0,99	1,00- 1,24	1,25- 1,49	1,50- 1,74	1,75- 1,99	2,00 OG MER	
		BEBODDE BOLIGER .....	539	29	130	171	58	98	28	12	
ROM .....	2 725	182	764	838	331	430	107	36	12	25	-
BOSATTE .....	1 779	30	272	489	266	450	139	56	21	56	-
ROM PR. BOLIG .....	5,1	6,3	5,9	4,9	5,7	4,4	3,8	3,0	4,0	2,5	-
BOSATTE PR. BOLIG .....	3,3	1,0	2,1	2,9	4,6	4,6	5,0	4,7	7,0	5,6	-

TABELL 13. BEBODDE BOLIGER, ROM OG BOSATTE ETTER BOLIGENS UTSTYR

	I ALT	INNLAGT VANN I HUSET									IKKE INN- LAGT VANN I HUSET	UOPP- GITT	
		EGET WC			FELLES WC			EGET ELLER FELLES		UTEN WC			
		I ALT	EGET BAD	FELLES BAD	EGET BAD	FELLES BAD	WC OG UTEN BAD	EGET ELLER FELLES BAD	UTEN BAD	I HUSET			
													BEBODDE BOLIGER .....
ROM .....	2 725	2 554	1 038	24	3	24	124	180	1 161	171	-		
BOSATTE .....	1 779	1 676	710	15	:	:	80	99	748	103	-		
ROM PR. BOLIG .....	5,1	5,2	5,7	3,0	3,0	3,4	4,4	5,6	5,0	3,7	-		
BOSATTE PR. BOLIG .....	3,3	3,4	3,9	1,9	:	:	2,9	3,1	3,2	2,2	-		
BOSATTE PR. ROM .....	0,7	0,7	0,7	0,6	:	:	0,6	0,6	0,6	0,6	-		

TABELL 14. BEBODDE BOLIGER, ROM OG BOSATTE ETTER EIER-/LEIERFORHØLDET TIL BOLIGEN

	I ALT	BOLIGINNEHAVEREN DISPONERER BOLIGEN SOM									TJEN- ESTE- ELLER FOR- PÅK- TER- BOLIG	UOPP- GITT		
		EIER	LEIEBØR						MED AKSJE/ANDEL				UTEN AKSJE/ANDEL	
			I ALT	MED INN- SKOTT	UTEN INN- SKOTT	I ALT	MED INN- SKOTT	UTEN INN- SKOTT	I ALT	MED INN- SKOTT			UTEN INN- SKOTT	
														BEBODDE BOLIGER ...
ROM .....	2 725	2 218	459	-	-	-	459	5	454	48	-			
BOSATTE .....	1 779	1 418	320	-	-	-	320	:	:	41	-			
ROM PR. BOLIG .....	5,1	5,5	3,6	-	-	-	3,6	5,0	3,5	5,3	-			
BOSATTE PR. BOLIG .....	3,3	3,5	2,5	-	-	-	2,5	:	:	4,6	-			
BOSATTE PR. ROM .....	0,7	0,6	0,7	-	-	-	0,7	:	:	0,9	-			

TABELL 15. FOLKEMENGDEN ETTER ALDER, KJØNN OG TELLINGSKRETS

TELLINGSKRETS OG KJØNN	I ALT	ALDER									
		UNDER 7	7-15	16-19	20-24	25-29	30-39	40-49	50-59	60-69	70 OG OVER
KOMMUNEN I ALT .....	1 806	228	258	98	105	99	163	170	238	190	257
MENN I ALT .....	937	120	136	49	56	60	94	89	113	101	119
UGIFTE .....	479	120	136	49	47	28	20	22	26	17	14
GIFTE OG SEPARERTE .....	413	-	-	-	9	32	71	67	85	79	70
FØR GIFTE .....	45	-	-	-	-	-	3	-	2	5	35
KVINNER I ALT .....	869	108	122	49	49	39	69	81	125	89	138
UGIFTE .....	379	108	122	46	17	2	3	11	10	19	41
GIFTE OG SEPARERTE .....	416	-	-	3	32	36	65	70	103	58	49
FØR GIFTE .....	74	-	-	-	-	1	1	-	12	12	48
01 SKIFJORD .....	147	9	25	9	5	5	18	14	16	15	31
MENN .....	69	5	12	6	2	3	10	9	4	5	13
KVINNER .....	78	4	13	3	3	2	8	5	12	10	18
02 VASSENDEN .....	69	9	7	2	2	4	4	8	10	9	14
MENN .....	39	6	4	1	2	2	2	6	6	4	6
KVINNER .....	30	3	3	1	-	2	2	2	4	5	8
03 BØRSHOLM .....	132	15	18	7	5	10	13	12	15	18	19
MENN .....	72	9	6	6	3	8	8	7	7	8	10
KVINNER .....	60	6	12	1	2	2	5	5	8	10	9
04 ØEN .....	312	38	26	16	29	17	28	19	34	41	64
MENN .....	159	23	16	9	13	11	17	9	17	18	26
KVINNER .....	153	15	10	7	16	6	11	10	17	23	38
05 SKOR .....	62	7	9	3	4	6	5	4	10	9	5
MENN .....	34	4	4	2	1	4	3	2	5	6	3
KVINNER .....	28	3	5	1	3	2	2	2	5	3	2
06 LIFJORDEN .....	184	21	35	12	8	5	17	23	21	15	27
MENN .....	100	9	23	7	7	2	10	11	9	10	12
KVINNER .....	84	12	12	5	1	3	7	12	12	5	15
07 ÅFJORDDALEN .....	272	49	46	8	16	22	27	22	33	25	24
MENN .....	147	24	29	4	6	15	14	11	16	16	12
KVINNER .....	125	25	17	4	10	7	13	11	17	9	12
08 HYLLESTAD .....	183	26	18	12	11	16	11	18	33	16	22
MENN .....	97	12	11	3	9	9	7	9	15	9	13
KVINNER .....	86	14	7	9	2	7	4	9	18	7	9
09 BØ .....	155	18	27	7	8	7	16	15	24	14	19
MENN .....	76	8	11	3	5	3	9	7	12	8	10
KVINNER .....	79	10	16	4	3	4	7	8	12	6	9
10 LØLAND .....	72	10	11	4	2	1	3	11	12	4	14
MENN .....	35	6	4	-	1	1	1	5	7	3	7
KVINNER .....	37	4	7	4	1	-	2	6	5	1	7
11 LEIRVIK .....	217	26	36	18	14	6	21	24	30	24	18
MENN .....	109	14	16	8	7	2	13	13	15	14	7
KVINNER .....	108	12	20	10	7	4	8	11	15	10	11
UTEN FAST BOPEL I ALT .....	1	-	-	-	1	-	-	-	-	-	-
MENN .....	-	-	-	-	-	-	-	-	-	-	-
KVINNER .....	1	-	-	-	1	-	-	-	-	-	-

TABELL 16. PERSONER 16 ÅR OG OVER ETTER VIKTIGSTE KILDE TIL LIVSCPPHOLD, NÆRING, KJØNN OG TELLINGSKRETS

VIKTIGSTE KILDE TIL LIVSCPPHOLD											
INNTEKT AV EGET ARBEID											
TELLINGSKRETS OG KJØNN	I ALT	NÆRING							PEN- SJON, TRYGD	FOR- MUE, LAN, STI- PEND M.V.	HUSAR- BEID I HJEM- MET, FORSØR- GET
		I ALT	JORD- SKOG- BRUK, FISKE M.V., HVAL- FANGST	INDU- STRI M.V., BYGGE- OG ANL. VIRK- SEMHT	VARE- HANDEL	SAM- FERC- SEL	TJEN- ESTE- YTENDE NÆR- INGER	UOPP- GITT			
KOMMUNEN I ALT .....	1 320	627	253	190	22	73	89	-	340	37	316
MENN .....	681	497	192	179	9	63	54	-	142	22	20
KVINNER .....	639	130	61	11	13	10	35	-	198	15	296
01 SKIFJORD .....	113	52	25	15	2	6	4	-	45	1	15
MENN .....	52	37	17	12	1	6	1	-	14	-	1
KVINNER .....	61	15	8	3	1	-	3	-	31	1	14
02 VASSENDEN .....	53	23	18	3	-	1	1	-	20	-	10
MENN .....	29	21	17	3	-	1	-	-	8	-	-
KVINNER .....	24	2	1	-	-	-	1	-	12	-	10
03 BORSOLM .....	99	51	25	13	1	10	2	-	24	3	21
MENN .....	57	43	18	13	1	9	2	-	10	3	1
KVINNER .....	42	8	7	-	-	1	-	-	14	-	20
04 ØEN .....	248	111	36	39	4	12	20	-	84	9	44
MENN .....	120	79	26	34	1	10	8	-	32	4	5
KVINNER .....	128	32	10	5	3	2	12	-	52	5	39
05 SKOR .....	46	28	14	11	-	1	2	-	7	1	10
MENN .....	26	22	8	11	-	1	2	-	4	-	-
KVINNER .....	20	6	6	-	-	-	-	-	3	1	10
06 LIFJORDEN .....	128	52	22	13	2	6	9	-	36	4	36
MENN .....	68	46	19	13	1	6	7	-	16	2	4
KVINNER .....	60	6	3	-	1	-	2	-	20	2	32
07 ÅFJORDDALEN .....	177	82	34	28	4	7	9	-	36	6	53
MENN .....	94	70	25	28	1	7	9	-	17	5	2
KVINNER .....	83	12	9	-	3	-	-	-	19	1	51
08 HYLLESTAD .....	139	70	21	16	2	13	18	-	25	5	39
MENN .....	74	54	16	15	-	9	14	-	13	4	3
KVINNER .....	65	16	5	1	2	4	4	-	12	1	36
09 BØ .....	110	56	17	24	1	5	9	-	19	3	32
MENN .....	57	45	14	23	-	5	3	-	9	2	1
KVINNER .....	53	11	3	1	1	-	6	-	10	1	31
10 LØLAND .....	51	21	16	4	-	-	1	-	16	-	14
MENN .....	25	17	13	4	-	-	-	-	8	-	-
KVINNER .....	26	4	3	-	-	-	1	-	8	-	14
11 LEIRVIK .....	155	81	25	24	6	12	14	-	28	5	41
MENN .....	79	63	19	23	4	9	8	-	11	2	3
KVINNER .....	76	18	6	1	2	3	6	-	17	3	38
UTEN FAST BOPEL I ALT .....	1	-	-	-	-	-	-	-	-	-	1
MENN .....	-	-	-	-	-	-	-	-	-	-	-
KVINNER .....	1	-	-	-	-	-	-	-	-	-	1



TABELL 17. HOVEDTALL FOR HUS OG BEBODDE BOLIGER I DE ENKELTE TELLINGSKRETSE

TELLINGSKRETS	HUS				BEBODDE BOLIGER							BO- SAT- TE PR. ROM
	I ALT	AV DISSE:			I ALT	AV DISSE MED:						
		VAN-HUS TILKN. GARDS- DRIFT, FRITTL. ENEBOI.	BYGGEAR			INNLAGT VANN I HUSET	EGET WC OG EGET BAD	WC OG BAD ELLERS	EGET ELLER FELLES WC OG BAD	EGET ELLER FELLES BAD OG WC		
			1946-	1961-								
	1960	1970										
KOMMUNEN I ALT .....	451	424	79	60	539	493	183	16	28	32	0,7	
01 SKIFJORD .....	39	38	7	3	45	44	9	-	3	1	0,6	
02 VASSENDEN .....	18	18	1	5	22	19	6	-	1	1	0,7	
03 BØRSHOLM .....	32	31	8	4	41	40	10	1	2	3	0,6	
04 ØEN .....	81	72	12	10	94	91	44	4	6	7	0,6	
05 SKØR .....	17	17	1	-	20	19	-	-	-	3	0,6	
06 LIFJORDEN .....	41	39	4	3	53	46	22	-	3	2	0,7	
07 AFJORDALEN .....	61	58	12	7	75	70	16	2	5	4	0,8	
08 HYLLESTAD .....	52	51	7	10	56	43	20	1	2	1	0,6	
09 BØ .....	34	31	12	4	46	45	24	3	3	4	0,6	
10 LØLAND .....	19	18	6	-	23	19	7	-	1	2	0,7	
11 LEIRVIK .....	57	51	9	14	64	57	25	5	2	4	0,7	

## a. KRETSFORTEGNELSE

Krets- nr.	Navnet på kretsen	Krets- type <sup>1)</sup>	Omfang
0	Uten fast bopel	0	..
1	Skifjord	S	Gnr. 1-13.
2	Vassenden	S	Gnr. 15-21.
3	Borsholm	S	Gnr. 35-39 og 43-45.
4	Øen	S	Gnr. 25-34.
5	Skor	S	Gnr. 22-24.
6	Lifjorden	S	Gnr. 46-56.
7	Åfjorddalen	S	Gnr. 57-69, gnr. 79 bnr. 1, gnr. 80.
8	Hyllestad	S	Gnr. 70-78, gnr. 79 bnr. 2, 3, 4, 6, 11 og 12.
9	Bø	S	Gnr. 81-86.
10	Løland	S	Gnr. 88-91.
11	Leirvik	S	Gnr. 92-104.

1) S = Spredtbygd krets.

## b. INNDELINGEN I SOGN PR. 1. NOVEMBER 1970

Navnet på sognet	Omfang (tellingskretsnr.)	Navnet på sognet	Omfang (tellingskretsnr.)
Øn	1 - 4	Bø	9 - 11
Hyllestad	5 - 8		



# 1413 HYLLESTAD

