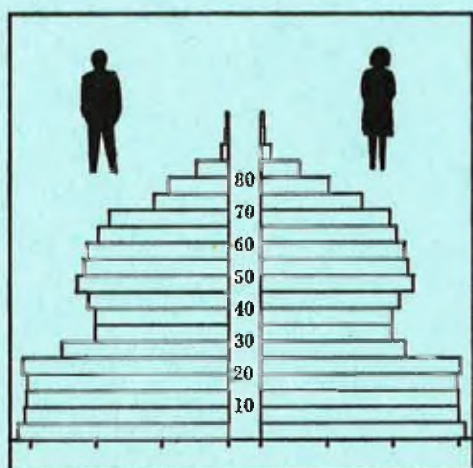


STATISTISKE KOMMUNEHEFTER



FOLKE- OG BOLIGTELLING

1. NOVEMBER 1970

1865 **VÅGAN**

STATISTISK SENTRALBYRÅ
OSLO

STATISTISKE KOMMUNEHEFTER



FOLKE- OG BOLIGTELLING
1. NOVEMBER 1970

1865 VÅGAN

STATISTISK SENTRALBYRÅ
OSLO 1974

FORORD

Den første statistikken utarbeidd på grunnlag av oppgaver til folketellingen i 1970, ble publisert i desember 1971 i heftet "Folkemengden etter alder og ekteskkelig status, 31. desember 1970".

I serien Statistiske kommunehefter legger Statistisk Sentralbyrå fram de viktigste resultater fra Folke- og bolig telling 1970 for hver enkelt kommune. Heftene vil bli utgitt fra midten av 1972 til siste halvdel av 1973. Da kontrollen av tellingsoppgavene ikke er avsluttet når kommuneheftene utarbeides, er tallene i disse heftene foreløpige.

Endelige tall for hele landet vil bli publisert i 6 hefter som ventes å bli utgitt i 1974. Disse publikasjonene vil også inneholde tabeller med geografiske fordelinger. I tillegg til de tabellene som blir trykt, vil det bli utarbeidd tabeller med mer detaljert statistikk. På grunnlag av tellingsresultatene vil det videre bli utarbeidd et bosettingskart og flere større spesialartikler.

Professor Hallstein Myklebost, Geografisk Institutt, Universitetet i Oslo, har vært Byråets konsulent i arbeidet med kretsinnvidlingen.

Statistisk Sentralbyrå, Oslo, 2. mai 1972

Petter Jakob Bjerve

Einar Jensen

INNHold

	Side
Prinsipper og definisjoner	7
1. Omfanget av Folke- og bolig telling 1970	7
2. Definisjon av personkjennemerker	7
3. Definisjon av familie- og husholdningstype	10
4. Definisjon av hus og bolig og hus- og boligkjennemerker	11
5. Inndelingen i tellingskretser	13
6. Merknader til tabell 1	14
Tabeller	
1. Folkemengden ved folketellingene 1801-1970	16
2. Folkemengden etter kjønn og inntektstakernes viktigste kilde til livsopphold og næring ...	16
3. Personer 16 år og over etter yrkesaktivitet, kjønn og alder	16
4. Personer 16 år og over med minst 100 arbeidstimer etter yrkesstatus, arbeidstid, kjønn og næring/yrkesområde	17
5. Personer 16-69 år etter yrkesaktivitet, kjønn og høyeste utdanning	18
6. Yrkesaktive, skoleelever og studenter 16 år og over etter kjønn og arbeids-/skole-/studie- sted pr. 1. november 1970	19
7. Familier og personer etter familietype og husholdningstype	19
8. Personer 16 år og over med egen bolig etter alder, ekteskapelig status og kjønn	19
9. Hus, boliger, rom og bosatte etter hustype	20
10. Beboede boliger etter hustype og byggeår, og hus, rom og bosatte etter husets byggeår	20
11. Beboede boliger etter hustype og tallet på rom, og bosatte etter tallet på rom i boligen .	20
12. Beboede boliger, rom og bosatte etter bolig tetthet	21
13. Beboede boliger, rom og bosatte etter boligens utstyr	21
14. Beboede boliger, rom og bosatte etter eier-/leierforholdet til boligen	21
15. Folkemengden etter alder, kjønn og tellingskrets	22
16. Personer 16 år og over etter viktigste kilde til livsopphold, næring, kjønn og tellings- krets	24
17. Hovedtall for hus og beboede boliger i de enkelte tellingskretser	27
Vedlegg	
1 a. Kretsfortegnelse	28
1 b. Inndelingen i sogn pr. 1. november 1970	30
1 c. Oversikt over endringene i kommuneinndelingen mellom tellingen i 1960 og tellingen i 1970	30
2. Kartskisse over kretsinnndelingen	31
3. Oversiktskart over tettbygde kretser	33

Standardtegn

- .. Oppgave mangler
- : Tall kan ikke offentliggjøres
- Null

PRINSIPPER OG DEFINISJONER

1. OMFANGET AV FOLKE- OG BOLIGTELLING 1970

Folketellingen omfatter alle personer (også utenlandske statsborgere) som ifølge Forskrifter av 20. januar 1970 om ordningen og føringen av folkeregistrene, var registrert som bosatt i Norge på tellingstidspunktet den 1. november 1970.

I boligteellingen har en med alle hus og privatboliger (privatleiligheter m.v.) hvor minst én person var registrert bosatt den 1. november 1970. Hus og boliger som var ubebodd eller som var bebodd bare av midlertidig tilstedeværende (f.eks. ugifte personer som oppholdt seg utenom foreldrenes hjem på grunn av studier), omfattes således ikke av tellingen. Heller ikke er boliger for forpleide i aldershjem, pleiehjem og barnehjem og for losjerende i pensjonater, hoteller o.l. med. Hus hvor alle eller en del av de registrert bosatte var forpleide eller losjerende, er derimot inkludert.

I avsnitt 2 er det gjort nærmere rede for bostedsbegrepet (det sted som en person skal regnes som bosatt) og i avsnitt 4 for hus- og boligbegrepet.

2. DEFINISJON AV PERSONKJENNERKER

Når ikke annet er nevnt, refererer personopplysningene seg til den 1. november 1970.

Bosted

Den enkelte person er i tellingen regnet å ha sitt bosted i den kommune og i den bolig hvor vedkommende var registrert som bosatt den 1. november 1970 ifølge forskriftene om ordningen og føringen av folkeregistrene. Hovedregelen er her at en person skal registreres som bosatt der hvor vedkommende regelmessig tar sin døgnhvile. De viktigste registreringsreglene er ellers:

Bostedsforhold	Skal registreres som bosatt i
Gift person som p.g.a. arbeid, studier, avtjening av verneplikt e.l. oppholder seg utenom ektefellenes felles bolig	Ektefellenes felles bolig
Ugift person som p.g.a. studier, skolegang eller avtjening av verneplikt oppholder seg utenom foreldrenes/forsørgers bolig	Foreldrenes/forsørgers bolig
Ugift person med eget arbeid og som vanligvis ikke bor hos foreldre/forsørger	Boligen der personen vanligvis bor
Person som p.g.a. ferie, besøk hos kjente, forretningsreise e.l. er fraværende fra boligen der vedkommende vanligvis bor	Boligen der personen vanligvis bor
Person som er forpleid i barnehjem, aldershjem, pleiehjem eller er satt bort i privat pleie	Barnehjemmet, aldershjemmet, pleiehjemmet eller boligen hvor personen er i pleie. (På grunn av registreringsvanker er imidlertid en del personer som var anbrakt i pleiehjem, registrert som bosatt i privatbolig på tellingstidspunktet.)
Person som er innlagt på sykehus eller anbrakt på arbeidsskole, arbeidsanstalt eller i fengsel	Boligen der personen var bosatt før innleggelsen eller anbringelsen

Personer som ikke kan henføres til en bestemt bolig, er regnet til gruppen "Uten fast bopel". Av registreringstekniske grunner har en imidlertid i tellingen også måttet ta med enkelte personer med fast bosted i denne gruppen. Personer uten fast bopel er som regel registrert som bosatt i den kommunen hvor de sist hadde fast bosted.

I det følgende er begrepet "Bosatt" brukt i samme betydning som begrepet "Registrert bosatt". Det er ikke som ved tidligere tellinger, hentet inn opplysninger om midlertidig bosted. Fra 1970-tellingen kan det derfor ikke gis oppgaver over den tilstedeværende befolkning.

Alder

I fordelingene etter alder er den enkelte person gruppert etter alder pr. 31. desember 1970 (1970 minus fødselsår), og ikke som ved tidligere tellinger etter alder på tellingstidspunktet.

Ekteskapelig status

Det er brukt fire hovedgrupperinger etter ekteskapelig status, nemlig ugifte, gifte, separerte og før gifte. Som før gifte er regnet skilte, enker og enkemenn.

Utdanning

Opgavene over utdanning omfatter enkeltutdanninger på heltid av minst 5 måneders normal varighet og deltidsutdanninger av tilsvarende varighet. For personer med flere enkeltutdanninger, er den utdanning som har lengst samlet varighet (normal varighet av enkeltutdanningen tillagt varigheten av den forutdanning som kreves) regnet som høyeste utdanning. Av utdanninger med lik samlet varighet, er den som antas å være av størst yrkesmessig betydning, oppfattet som personens høyeste utdanning. Klassifiseringen er i samsvar med Standard for utdanningsgruppering (Statistisk Sentralbyrås Håndbøker, nr. 28). I tellingen er det imidlertid foretatt følgende tre-deling av standardens gymnasnivå (samlet utdanningsvarighet 10-12 år):

1. Utdanning på gymnasnivå I (10 år)
2. Utdanning på gymnasnivå II (11 år)
3. Utdanning på gymnasnivå III (12 år)

Videre er utvidet grunnskoleutdanning (10. frivillig år) i tellingen gruppert sammen med 9-årig grunnskole, mens den er skilt ut som egen gruppe under gymnasnivå i Standard for utdanningsgruppering.

Yrkesaktivitet

Som yrkesaktivitet er regnet alt arbeid mot vederlag, enten i form av lønn, inntekt av egen bedrift, naturalier e.l., inklusive arbeid som familiemedlem uten fast lønn i familiebedrift (f.eks. gårdsbruk, forretning m.v.), vernepliktstjeneste og tilsvarende plikttjeneste, men eksklusive husarbeid for egen familie.

I gruppen "Med yrkesaktivitet" er tatt med alle personer 16 år og over som utførte yrkesaktivitet i hele eller en del av perioden 1. november 1969 - 31. oktober 1970, også personer som begynte eller sluttet i arbeidslivet i denne perioden, deltidsarbeidere og elever og studenter som hadde hatt feriearbeid.

I tidligere tellinger er personer med inntekt av egen yrkesaktivitet som viktigste kilde til livsopphold, regnet til yrkesbefolkningen (personer med yrke). I disse tellingene avviker imidlertid definisjonen av yrkesaktivitet på enkelte punkter fra definisjonen som er gitt ovenfor. I 1970-tellingen er ikke en bestemt gruppe av personer regnet som yrkesbefolkning. Det er imidlertid gitt fordelinger etter viktigste kilde til livsopphold og etter arbeidstid.

Viktigste kilde til livsopphold

Personer 16 år og over er gruppert etter den kilde til livsopphold som var viktigst de siste 12 månedene før tellingstidspunktet.

Med inntekt av eget arbeid er ment inntekt av egen yrkesaktivitet.

"Pensjon, trygd" omfatter syketrygd, arbeidsløshetsstrygd, forsørgertrygd, uføretrygd, alderstrygd, yrkesskadetrygd, krigspensjon, bedriftspensjon o.l. Ektefeller som hadde hver sin pensjon som viktigste kilde til livsopphold, er begge gruppert under denne kilden til livsopphold. I disse tilfellene er således ikke den ene ektefellen regnet som forsørget eller å ha husarbeid i hjemmet som viktigste kilde til livsopphold.

Som formue, lån m.v. er også regnet føderåd, leieinntekt, forpaktningssinntekt, annen formuesinntekt og utbetalinger i samband med livsforsikring eller individuell pensjonsforsikring.

"Stipend m.v." omfatter foruten stipend, underhold fra andre enn privatpersoner (f.eks. stønader fra det offentlige, institusjoner eller bedrifter), unntatt pensjon og trygd.

I gruppen "Husarbeid i hjemmet, forsørget" er tatt med alle personer som ikke hadde en av kildene som er spesifisert foran, som den viktigste kilde til livsopphold.

Inntektstaker/Ikke-inntektstaker

Som inntektstakere er regnet personer 16 år og over med inntekt av eget arbeid; pensjon, trygd m.v.; formue, lån m.v. eller stipend m.v. som viktigste kilde til livsopphold. Tilsvarende er som ikke-inntektstakere regnet alle personer under 16 år og personer 16 år og over som under viktigste kilde til livsopphold er gruppert på "Husarbeid i hjemmet, forsørget". Husmødre som ikke var inntektstakere, er skilt ut som egen gruppe. Denne gruppen omfatter gifte kvinner 16 år og over med husarbeid i hjemmet som viktigste kilde til livsopphold.

I tabell 2 er ikke-inntektstakere gruppert etter samme kilde til livsopphold/næring som en inntektstaker i samme familie (definisjon av familieenheten er gitt i avsnitt 3). Denne inntektstakeren er valgt ut etter følgende prioritetsrekkefølge:

1. Mannlig ektefelle/far
2. Kvinnelig ektefelle/mor
3. Eldste sønn, nest eldste sønn osv.
4. Eldste datter, nest eldste datter osv.

Personer som tilhørte familie uten en eneste inntektstaker, er i tabell 2 gruppert under uoppgitt kilde til livsopphold.

Elever, studenter (tabell 5)

Som elever og studenter er i tabell 5 regnet personer som i løpet av de siste 12 måneder før tellingstidspunktet, gikk på skole eller studerte, uten hensyn til andre aktiviteter som f.eks. yrkesaktivitet.

Arbeidstid

Opgavene over arbeidstid gjelder perioden 1. november 1969 - 31. oktober 1970 og omfatter tid som er gått med til yrkesaktivitet. Tid som er brukt til skolearbeid, studier og husarbeid for egen familie, er således ikke inkludert. Personer som i perioden hadde mindre enn i alt én måneds sykefravær, og ellers - bortsett fra ferie - arbeidet full dag hele perioden, er regnet å ha hatt heldagsarbeid.

Generelt om grupperingen etter næring, yrke og yrkesstatus

Personer 16 år og over med yrkesaktivitet er gruppert på næring etter arten av virksomheten til den bedrift som den enkelte arbeidet i hele tiden eller lengst tid de siste 12 måneder før tellingstidspunktet. Disse personene er videre gruppert på det yrke og den yrkesstatus som de hadde hele tiden eller lengst tid i bedriften i 12-månedersperioden.

Næring

Næringsgrupperingen er foretatt etter 1960-utgaven av Standard for næringsgruppering i offentlig norsk statistikk (Statistisk Sentralbyrås Håndbøker, nr. 9). Denne standarden er i samsvar med International Standard Industrial Classification of All Economic Activities (ISIC), Rev. 1.

Med begrepet "Industri m.v." som er brukt i tabelldelen, er ment næringene bergverksdrift m.v., industri og kraft- og vannforsyning m.v. Videre er som "Samferdsel" regnet næringene sjøtransport og annen samferdsel. Samlegruppen "Tjenesteytende næringer" omfatter finansinstitusjoner, eienomsdrift, offentlig administrasjon og forsvar, offentlig og privat tjenesteyting og personlig tjenesteyting. I tabell 4 er under "Annen tjenesteyting" tatt med næringsgrenene hotell- og restaurantdrift og vask, rensing og andre personlige tjenester.

Yrke

Yrkesgrupperingen er foretatt etter Standard for yrkesgruppering i offentlig norsk statistikk (utgitt av Arbeidsdirektoratet i 1965) som i prinsippet følger 1958-utgaven av International Standard Classification of Occupations (ISCO).

Yrkesstatus

I tellingen er det brukt følgende fire grupperinger etter yrkesstatus:

1. Ansatt
2. Selvstendig uten leid hjelp
3. Selvstendig med leid hjelp
4. Familienmedlem uten fast lønn i familiebedrift

Personer (også medeiere) som arbeide i firmaer organisert som aksjeselskap, andelslag eller annen selskapsform med begrenset ansvar, er alltid regnet som ansatte.

En person er regnet som selvstendig (med eller uten leid hjelp) dersom vedkommende drev firmaet alene for egen regning eller sammen med andre som medeier med ubegrenset ansvar (f.eks. i ansvarlig selskap). I de tilfelle hvor ektefeller arbeide i felles virksomhet (f.eks. gårdsbruk, forretning) som ikke var organisert som aksjeselskap e.l., er den ene ektefellen regnet som selvstendig og den andre som familiemedlem uten fast lønn i familiebedrift. Gruppen "Familie-medlem uten fast lønn i familiebedrift" omfatter ellers personer som arbeide i familie-virksomhet uten fast avtalt lønn og som verken var eier eller medeier i virksomheten. Et familiemedlem uten fast lønn kan imidlertid ha vederlag for arbeidet i form av kost og losji, andel av overskott e.l.

I tabell 4 er det gitt oppgaver over tallet på henholdsvis ansatte og selvstendige (med eller uten leid hjelp). Differansen mellom summer av disse tall og totaltall utgjør følgelig tallet på familiemedlemmer uten fast lønn i familiebedrift.

Arbeids-/skole-/studiested

Personer som pr. 1. november 1970 både hadde inntekt av eget arbeid og som gikk på skole eller studerte, er i tabell 6 gruppert som yrkesaktive og etter arbeidssted dersom arbeidstiden de foregående 12 månedene utgjorde minst 1 000 timer. I motsatt fall er de gruppert som skoleelever/studenter og etter skole-/studiested.

Som personer med annet arbeidssted er regnet personer som arbeide i flere kommuner, var til sjøs eller som arbeide i utlandet. Tilsvarende er personer som studerte i utlandet gruppert under annet studiested.

Egen bolig

Ektefeller som var bosatt i samme privatbolig og hvor minst én av ektefellene var boliginne-haver, er begge regnet å ha egen bolig. For øvrig er bare boliginnehaveren eller én av bolig-innehaverne gruppert under "Egen bolig". Forpleide i aldershjem, barnehjem og pleiehjem og losjerende i pensjonater og hoteller m.v. er aldri regnet å ha egen bolig.

Definisjon av begrepet "Boliginnehaver" er gitt i kapittel 4 under avsnittet "Eier-/leier-forhold".

3. DEFINISJON AV FAMILIE OG HUSHOLDNINGSTYPE

Grupperingene på familie og husholdningstype refererer seg til tellingstidspunktet den 1. novem-ber 1970.

Familie

Til én og samme familie er regnet:

1. Ektepar og eventuelle ugifte barn registrert bosatt i samme privatbolig, aldershjem, pleiehjem, pensjonat, hotell e.l.
2. Far/mor med ugifte barn registrert bosatt i samme privatbolig, aldershjem, pleiehjem, pensjonat, hotell e.l.
3. Hver enkelt person som ikke hører inn under noen av de to gruppene som er spesifisert ovenfor (bl.a. personer uten fast bopel). Disse personene danner således hver for seg egen familie (familie med én person).

I familier med ektepar er også tatt med eventuelle ugifte barn av bare den ene ektefellen og ugifte adoptivbarn og stebarn, men ikke fosterbarn.

Av reglene som er nevnt ovenfor, går det fram at personer (f.eks. ektefeller) som ikke var registrert bosatt i samme privatbolig, aldershjem, pleiehjem, pensjonat, hotell e.l., aldri er gruppert under samme familie. Videre går det fram at gifte, separerte, skilte, enker og enkemenn ikke i noe tilfelle er regnet til samme familie som foreldrene. Når f.eks. et ektepar bor sammen med en skilt datter, danner ektefellene egen familie og datteren egen familie. Ellers kan nevnes at ugifte søsken som har felles bolig, men hvor ingen av foreldrene er bosatt, hver for seg er regnet som særskilt familie.

Husholdningstype

Det er skilt mellom tre hovedtyper av husholdning, nemlig privathusholdning, felleleshusholdning og annen husholdning.

Gruppen "Privathusholdning" omfatter personer som var registrert som bosatt i privatbolig. Denne husholdningstypen er videre splittet opp etter tallet på familier i husholdningen. Som husholdningsenhet er her regnet bolighusholdning (som omfatter alle bosatte i samme bolig) og ikke kosthusholdning som ved tidligere tellinger.

Til felleleshusholdning er regnet forpleide som var registrert bosatt i aldershjem, barnehjem og pleiehjem og losjerende som var registrert bosatt i pensjonat, hotell e.l.

Betjeningspersonale bosatt ved felleleshusholdninger er alltid gruppert under privathusholdning. Det samme gjelder militært personell som var bosatt i militærforlegning.

Annen husholdning omfatter personer uten fast bopel.

4. DEFINISJON AV HUS OG BOLIG OG HUS- OG BOLIGKJENNEMERKER

Hus- og boligopplysningene refererer seg til den 1. november 1970.

Hus

Som eget hus er som hovedregel regnet bygg som fra kjeller til loft er atskilt fra andre bygg. Fra denne regelen er det gjort følgende to unntak:

1. Hver enkelt bolig i vertikalt delte tomannsboliger og i rekke, kjede, atrium og terrasse er alltid regnet som særskilt hus.
2. Selv om det fra kjeller til loft er skillevegg(er) uten gjennomgang, er henholdsvis horisontalt delte tomannsboliger som er bygd sammen i rekke e.l., og hver enkelt blokk regnet til ett og samme hus.

Som nevnt under avsnitt 1, omfatter tellingen alle hus hvor minst én person var registrert som bosatt den 1. november 1970.

Bolig

Til en bolig (leilighet m.v.) er som hovedregel regnet rom som er bygd (eller ombygd) til bruk for én person eller for flere personer med fellesskap i kost og losji, og hvor det er adkomst til rommene (rommet) uten å måtte gå gjennom en annen bolig. Avgrensingen av boligenhetene er ellers foretatt etter følgende spesielle regler:

1. En hybel med egen inngang (utenfra eller fra korridor, oppgang e.l.) og som er bygd i tilknytning til en bolig, er regnet som særskilt bolig bare når hybelboeren (hybelboerne) selv holdt kosten.
2. Hybler uten egen inngang er ikke skilt ut som særskilte boliger.
3. I hybelbygg o.l. er hver enkelt hybel regnet som egen bolig, også i de tilfelle flere hybler har felles gang, hall, bad og/eller kjøkken.
4. I bygg for felleleshusholdning, i hus som er bygd i tilknytning til slike bygg og i militærforlegninger er hybler o.l. for ansatte regnet som særskilte boliger. Likeledes er rom som ble brukt av en ansatt med ektefelle og eventuelle barn, regnet til én og samme bolig.

Med privatbolig er i tellingen ment boliger som ikke er bebodd av forpleide i aldershjem, barnehjem og pleiehjem eller av losjerende i pensjonater, hoteller o.l. Boliger for ansatte (f.eks. sykepleiere) ved felleleshusholdninger er således regnet som privatboliger. Det samme gjelder boliger for befal m.v. i militærforlegninger.

Som nevnt under avsnitt 1, omfatter tellingen alle privatboliger hvor minst én person var registrert bosatt den 1. november 1970. Som betegnelse på disse boligene er i tabelldelen brukt "Bebodde boliger". For de enkelte hus som er med i tellingen, er det imidlertid hentet inn oppgaver over samlet tall på privatboliger (inkl. ubebodde boliger og boliger med bare midlertidig bosatte). Tallene på boliger i alt i tabell 9 gjelder disse boligene.

Rom

Oppgavene over tall på rom refererer seg til boliger som er med i tellingen, og omfatter beboelsesrom på 6 m² eller mer som kan nyttes året rundt. Bortsett fra i tabell 11, er også kjøkken på 6 m² eller mer inkludert. Entré, hall, bad, alkove, hems og rom som bare nyttes i næringsvirksomhet (f.eks. kontor) er ikke med.

Bosatte

Tallene på bosatte omfatter personer registrert som bosatt i privatboliger og således ikke personer som er regnet til felleleshusholdning og personer uten fast bopel.

Hustype

Som våningshus i tilknytning til gårdsdrift er - uansett hustype ellers - regnet hus hvor gårdbrukeren selv, forpakter eller kårfolk var bosatt, men ikke hus for gårdsarbeidere og hus på nedlagte bruk.

Hustypen "Frittliggende enebolig" omfatter hus med én bolig og med minst en halv meters avstand til nærmeste hus (unntatt garasje o.l.).

Til gruppen "Enebolig i rekke, kjede, atrium m.v." er også regnet husenhetene i vertikalt delte tomannsboliger.

Horisontalt delt tomannsbolig er hus med to vanlige leiligheter (som kan ha ulik størrelse) og hvor den ene leiligheten ligger i en etasje over den annen.

Hustypen "Annet småhus" omfatter hus med inntil 2½ etasjer (ekskl. underetasje), unntatt våningshus i tilknytning til gårdsdrift, eneboliger og horisontalt delte tomannsboliger. Hus som har én eller to vanlige leiligheter og hybelleilighet som er skilt ut som egen bolig, er også gruppert under denne hustypen.

Som blokk er regnet hus med 3 etasjer (ekskl. underetasje) eller mer.

Provisorisk boligbygg er hus m.v. som helt eller delvis er tatt i bruk til bolig for 10 år eller mindre (inkl. campingvogner, båter, telt, gammer o.l.).

Gruppen "Forretningsbygg m.v." omfatter hus hvor halvparten eller mindre av golvarealet nyttes til privatboliger, unntatt bygg for felleleshusholdning. Hus med to etasjer og hvor det er forretning i første etasje og bolig i annen etasje, er alltid gruppert under denne hustypen.

Som bygg for felleleshusholdning er regnet hus hvor det for bosatte og/eller midlertidig tilstedeværende er organisert felleleshusholdning. Hus i studentbyer o.l. er imidlertid aldri gruppert her. Av avgrensingsregler som det er gjort rede for under andre avsnitt, går det fram at oppgaver over tall på boliger, rom og bosatte i bygg for felleleshusholdning, bare omfatter privatboliger og rom og bosatte i disse boligene.

Byggeår

Som byggeår er for det enkelte hus regnet det år da minst halvparten av boligene i huset var ferdige til innflytning. Hus som er ombygd, er gruppert etter opprinnelig byggeår.

WC, bad

Boliger med eget wc/eget bad omfatter boliger med wc/bad som bare de bosatte i boligen har rett til å nytte, uten hensyn til om wc/bad ligger i eller utenfor boligen. Som boliger med felles wc/felles bad er regnet boliger som har wc/bad felles med en eller flere andre boliger.

Eier-/leierforhold

Personer med råderett over boligen som de er bosatt i (eier, leier den e.l.), er regnet som boliginnhavere.

Boliginnehavere (f.eks. medlemmer av borettslag) med aksje eller andel som gir borett til boligen, er alltid regnet som leieboere med aksje/andel, også i de tilfelle det er betalt innskott som er høyere enn pålydende verdi av aksjen/andelen.

Leieboere med innskott er boliginnehavere som har betalt innskott (f.eks. obligasjonsinnskott) for å leie boligen, men ikke leieboere som bare har betalt forskott på husleie.

Boliginnehavere som disponerer boligen vederlagsfritt eller som kårbolig, er regnet som leieboere.

En boliginnehaver er regnet å disponere boligen som tjenestebolig når den er stilt til disposisjon i samband med tjenesteforhold på vilkår av at boligen må fraflyttes når tjenesteforholdet opphører, uten hensyn til om det betales husleie eller ikke. Boliger som boliginnehaveren har aksje, andel eller innskott i, er imidlertid aldri regnet som tjenestebolig.

Gjennomsnittstall

Boliger pr. hus er lik tallet på privatboliger i hus som er med i tellingen (inkl. ubebodde boliger og boliger med bare midlertidig tilstedeværende) dividert med tallet på hus som er med i tellingen.

Bebodde boliger pr. hus er lik tallet på privatboliger som er med i tellingen dividert med tallet på hus som er med i tellingen.

Rom pr. bolig er lik tallet på rom (inkl. kjøkken på 6 m² eller mer) i privatboliger som er med i tellingen dividert med tallet på disse boligene.

Bosatte pr. bolig er lik tallet på bosatte i privatboliger dividert med tallet på privatboliger som er med i tellingen.

Bosatte pr. rom er lik tallet på bosatte i privatboliger dividert med tallet på rom (inkl. kjøkken på 6 m² eller mer) i privatboliger som er med i tellingen.

5. INNDELINGEN I TELLINGSKRETSE

For områder som i 1960 tilhørte herredskommune, er kretsinnstillingen foretatt av Byrådet og etter de samme retningslinjer som i 1960-tellingen. Følgende hovedregler er lagt til grunn for innstillingen:

1. En tellingskrets bør være mest mulig ensartet når det gjelder kommunikasjonsforhold, næringsstruktur og befolkningsutvikling.
2. Kretsgrenser må ikke skjære sogne- eller kommunegrenser.
3. En krets skal bestå enten bare av ett tettbygd strøk, del av tettbygd strøk eller av spredtbygd strøk. Som tettbygd strøk regnes områder med minst 200 bosatte på tellings- tidspunktet og hvor avstanden mellom bolighusene som regel ikke overstiger 50 meter. En hussamling som ligger mer enn 50 meter fra en tettbebyggelse, er imidlertid regnet som en del av det tettbygde strøket dersom hussamlingen naturlig hører sammen med tettbebyggelsen. Andre områder er regnet som spredtbygde strøk og er delt videre opp i tellingskretser.

I 1970-tellingen er det for områder som i 1960 tilhørte herredskommune, bare foretatt følgende endringer i kretsinnstillingen som da ble brukt:

1. Når regulering av kommune- eller sognegrenser førte til at en 1960-krets falt inn under mer enn én kommune eller ett sogn i 1970, er kretsen delt videre opp slik at kretsgrenser ikke skjærer kommune- eller sognegrenser.
2. Grensene for tettbygde strøk (og dermed for tettbygde kretser) er justert i samsvar med bosettingen pr. 1. november 1970 etter reglene for avgrensning av disse strøkene.
3. I de tilfelle avgrensingen i 1960-tellingen av spredtbygde kretser ikke var i samsvar med reglene for kretsinnstilling, er grensene justert i 1970-tellingen.

Innstillingen i tellingskretser av områder som i 1960 tilhørte bykommune, er foretatt av folke- registrene i samråd med kommunale myndigheter. I flere tilfelle er kretsinnstillingen for disse om- rådene ikke den samme som i 1960-tellingen. I begge tellingene er imidlertid grensene fastlagt slik at de ikke skjærer kommune- eller sognegrenser og at en krets består enten bare av tettbygd strøk eller bare av spredtbygd strøk (avgrenset etter reglene som er nevnt ovenfor).

Tettbygde strøk i områder som i 1960 tilhørte herredskommune, er vanligvis ikke delt opp i flere kretser. Byområder er imidlertid alltid regnet til flere kretser.

I vedlegg 1 a er det gitt en kretsfortegnelse, i vedlegg 2 en kartskisse over kretsinnndelingen og i vedlegg 3 et oversiktskart over én eller flere tettbygde kretser. En oversikt som viser hvilke tellingskretser som inngår i de enkelte sogn, er gitt i vedlegg 1 b.

6. Merknader til tabell 1

I tabell 1 har en generelt sett tatt sikte på å gi tall tilbake til 1801 etter kommuneinndelingen i 1970.

Mellom 1855 og 1865 ble Vaagen herred delt i to herreder - Vaagen (senere Vågan) og Gimsøy. I 1918 ble Svolvær skilt ut fra Vågan som eget ladested. Mellom tellingen i 1960 og tellingen i 1970 er Svolvær bykommune og Gimsøy slått sammen med Vågan. I vedlegg 1 c er det gitt en oversikt som viser hvilke kommuner de enkelte tellingskretsene i 1970-tellingen tilhørte i 1960.

TABELLER

TABELL 1. FOLKEMENGDEN VED FOLKETELLINGENE 1801-1970

ÅR	FOLKE- MENGDE	ÅR	FOLKE- MENGDE	ÅR	FOLKE- MENGDE	ÅR	FOLKE- MENGDE	ÅR	FOLKE- MENGDE	ÅR	FOLKE- MENGDE
1801 ..	1 530	1835 ..	1 771	1865 ..	3 654	1900 ..	6 270	1930 ..	8 916	1960 ..	10 537
1815	1845 ..	2 352	1875 ..	4 097	1910 ..	7 286	1946 ..	10 625	1970 ..	9 465
1825 ..	1 658	1855 ..	2 689	1890 ..	6 277	1920 ..	8 206	1950 ..	10 675		

1 SE MERKNADER TIL TABELL 1 PÅ SIDE 14

TABELL 2. FOLKEMENGDEN ETTER KJØNN OG INNTEKTSTAKERNES VIKTIGSTE KILDE TIL LIVSOPPHOLD OG NÆRING

VIKTIGSTE KILDE TIL LIVSOPPHOLD OG NÆRING	I ALT	MENN	KVIN- NER	INN- TEKTS- TAKERE	IKKE-INNTEKTSTAKERE				
					I ALT	HUS- MØDRE	ANDRE		
							I ALT	AV DISSE:	
								UNDER 16 ÅR	16-24 ÅR
I ALT	9 465	4 808	4 657	4 974	4 491	1 440	3 051	2 509	490
INNTEKT AV EGET ARBEID I ALT ..	7 467	3 991	3 476	3 395	4 072	1 316	2 756	2 296	435
JORDBRUK OG SKOGBRUK M.V. ...	387	210	177	202	185	79	106	86	19
FISKE M.V. OG HVALFANGST	1 044	621	423	435	609	228	381	325	55
INDUSTRI M.V.	1 663	937	726	676	987	313	674	577	96
BYGGE- OG ANLEGGSVIRKSOMHET .	734	401	333	254	480	168	312	268	43
VAREHANDEL	1 009	478	531	487	522	152	370	291	68
SAMFERDSEL	1 219	693	526	555	664	209	455	379	73
TJENESTEYTENDE NÆRINGER	1 406	647	759	781	625	167	458	370	81
UOPPGITT NÆRING	5	4	1	5	-	-	-	-	-
PENSJON, TRYGD	1 734	671	1 063	1 444	290	110	180	135	36
FORMUE, LAN M.V.	107	70	37	83	24	8	16	15	1
STIPEND M.V.	56	41	15	52	4	-	4	4	-
UOPPGITT	101	35	66	-	101	6	95	59	18

TABELL 3. PERSONER 16 ÅR OG OVER ETTER YRKESAKTIVITET, KJØNN OG ALDER

KJØNN OG ALDER	I ALT	UTEN YRKES- AKTI- VITET	MED YRKESAKTIVITET						
			ARBEIDSTID I TIMER					UOPP- GITT	
			I ALT	UNDER 100	100- 499	500- 999	1 000 OG MER		
							I ALT		AV DISSE: HELDAGS- ARBEID
I ALT	6 956	3 030	3 926	28	324	405	3 169	2 450	-
16-19	673	376	297	7	70	54	166	112	-
20-24	693	208	485	2	57	47	379	258	-
25-59	3 795	1 171	2 624	16	149	238	2 221	1 785	-
60-66	725	356	369	2	32	38	297	227	-
67-69	254	163	91	-	9	9	73	49	-
70 OG OVER	816	756	60	1	7	19	33	19	-
MENN I ALT	3 517	785	2 732	12	131	149	2 440	1 960	-
16-19	359	181	178	5	38	28	107	69	-
20-24	396	52	344	1	35	25	283	190	-
25-59	1 927	109	1 818	4	35	57	1 722	1 449	-
60-66	357	91	266	1	11	16	238	192	-
67-69	129	52	77	-	7	7	63	44	-
70 OG OVER	349	300	49	1	5	16	27	16	-
KVINNER I ALT	3 439	2 245	1 194	16	193	256	729	490	-
16-19 I ALT	314	195	119	2	32	26	59	43	-
AV DISSE: GIFTE ...	13	8	5	-	1	1	3	1	-
20-24 I ALT	297	156	141	1	22	22	96	68	-
AV DISSE: GIFTE ...	158	102	56	1	8	13	34	21	-
25-59 I ALT	1 868	1 062	806	12	114	181	499	336	-
AV DISSE: GIFTE ...	1 599	953	646	10	104	166	366	222	-
60-66	368	265	103	1	21	22	59	35	-
67-69	125	111	14	-	2	2	10	5	-
70 OG OVER	467	456	11	-	2	3	6	3	-

TABELL 4. PERSONER 16 ÅR OG OVER MED MINST 100 ARBEIDSTIMER ETTER YRKESSTATUS, ARBEIDSTID, KJØNN OG NÆRING/YRKESOMRADE

NÆRING/YRKESOMRADE	AV DISSE:					ARBEIDSTID I TIMER					
	I ALT	AN-SATTE	SELV-STEN-DIGE	MENN	KVIN-NER	100-999			1 000 OG MER		
						I ALT	MENN	KVIN-NER	I ALT	MENN	KVIN-NER
I ALT	3 898	2 950	745	2 720	1 178	729	280	449	3 169	2 440	729
NÆRING											
JORDBRUK	299	5	154	172	127	108	29	79	191	143	48
SKOGBRUK M.V.	2	2	-	2	-	:	:	-	:	:	-
FISKE M.V., HVALFANGST	450	184	258	447	3	44	41	3	406	406	-
BERGVERKSDRIFT M.V. ...	6	6	-	4	2	:	-	:	:	4	:
INDUSTRI	735	651	69	561	174	171	78	93	564	483	81
BYGGE- OG ANLEGGSVIRKS.	259	176	80	250	9	21	18	3	238	232	6
KRAFT-, VANNFORS. M.V.	57	57	-	49	8	10	:	:	47	:	:
VAREHANDEL	558	445	86	305	253	106	23	83	452	282	170
FINANSINSTITUSJONER ...	81	81	-	46	35	11	-	11	70	46	24
EIENDOMSDRIFT	1	1	-	1	-	:	-	:	:	:	-
SJØTRANSPORT	364	338	25	344	20	34	28	6	330	316	14
ANNEN SAMFERDSEL	233	205	27	133	100	34	8	26	199	125	74
OFF. ADM. OG FORSVAR ..	205	205	-	167	38	39	24	15	166	143	23
OFF. OG PRIV. TJ.YTING	466	441	24	209	257	102	20	82	364	189	175
LØNT HUSARBEID	35	35	-	-	35	10	-	10	25	-	25
ANNEN TJENESTEYTING ...	142	113	22	26	116	38	3	35	104	23	81
UOPPGITT	5	5	-	4	1	:	:	-	:	:	1
1											
YRKESOMRADE											
TEKNISK, VITENSKAPELIG, HUMANISTISK OG KUNST-NERISK ARBEID I ALT ...	323	301	22	172	151	52	17	35	271	155	116
TEKNISK ARBEID	24	23	1	24	-	1	1	-	23	23	-
MEDISINSK ARBEID	11	6	5	8	3	2	2	-	9	6	3
SYKEPLEIE- OG ANNET PLEIARBEID	49	49	-	2	47	12	:	:	37	:	:
PEDAGOGISK ARBEID ...	151	149	2	70	81	26	5	21	125	65	60
ADM.- OG FORVALTNINGS- ARB., BEDR.- OG ORGANISASJONSLEDELSE I ALT ..	135	80	55	127	8	:	1	:	:	126	:
OFFENTLIG ADM.- OG FORVALTNINGSARBEID ..	25	25	-	23	2	:	-	:	:	23	:
BEDR. OG ORG.LEDELSE	110	55	55	104	6	1	1	-	109	103	6
KONTORARBEID	259	245	2	125	134	43	6	37	216	119	97
HANDELSARBEID I ALT ...	362	254	84	153	209	67	6	61	295	147	148
GROSSISTER OG DETALJISTER	73	-	73	48	25	3	-	3	70	48	22
HANDELSREISENDE- OG AGENTURARBEID	14	4	10	13	1	:	2	:	:	11	:
HANDELSARB. FRA KONT. OG DETALJHANDELSARB.	267	243	-	85	182	61	4	57	206	81	125
JORDBRUKS-, SKOGBRUKS- OG FISKEARBEID	739	179	412	611	128	151	71	80	588	540	48
GRUVE- OG SPRENGNINGS- ARBEID M.M.	7	6	1	7	-	-	-	-	7	7	-
TRANSPORT- OG KOMMUNI-KASJONSARBEID I ALT ...	545	494	49	452	93	57	34	23	488	418	70
VEGTRAFIKKARBEID ...	123	95	27	121	2	12	:	:	111	:	:
POST- OG TELEKOM.ARB.	115	115	-	26	89	21	:	:	94	:	:
INDUSTRI-, BYGGE- OG ANLEGG SARBEID I ALT ...	1 019	904	105	888	131	189	111	78	830	777	53
JERN- OG MET.VAREARB.	151	134	17	151	-	13	13	-	138	138	-
ELEKTROARBEID	81	77	4	81	-	6	6	-	75	75	-
TREARBEID	117	76	41	117	-	15	15	-	102	102	-
NÆRINGSMIDDELARBEID .	327	310	9	201	126	117	42	75	210	159	51
KJEMISK PROSESSAR- BEID, TREFOREDLINGS- OG PAPIRARBEID	41	41	-	40	1	3	:	:	38	:	:
LASTE-, LOSSE- OG LAGERARBEID	79	79	-	79	-	10	10	-	69	69	-
SERVICEARBEID I ALT ...	424	402	15	101	323	146	11	135	278	90	188
SIVILT OVERVÅKNINGS- OG TRYGGINGSARBEID ..	27	27	-	24	3	2	-	2	25	24	1
HOTELL- OG RESTAU-RANTARBEID, HUSARBEID VAKTMESTER- OG RENGJØRINGSARBEID ...	141	137	2	40	101	31	6	25	110	34	76
MILITÆRT ARBEID	162	162	-	22	140	84	3	81	78	19	59
UOPPGITT	79	79	-	79	-	22	22	-	57	57	-
UOPPGITT	6	6	-	5	1	1	1	-	5	4	1

I BARE ET UTVALG AV YRKESOMRADER ER SPESIFISERT

TABELL 5. PERSONER 16-69 ÅR ETTER YRKESAKTIVITET, KJØNN OG HØYESTE UTDANNING

KJØNN OG HØYESTE UTDANNING	I ALT	UTEN YRKESAKTI- VITET, ARBEIDST- UNDER 100 TIMER ELLER UOPPGITT		MED 100 ARBEIDSTIMER ELLER MER					
		I ALT	AV DISSE: I ALT ELEVER, STU- DENTER	100-499 TIMER		500-999 TIMER		1 000 TIMER OG MER	
				I ALT	AV DISSE: ELEVER, STU- DENTER	I ALT	AV DISSE: ELEVER, STU- DENTER		
I ALT	6 140	2 301	470	3 839	317	95	386	61	3 136
MENN I ALT	3 168	496	261	2 672	126	62	133	39	2 413
UNGDOMSSKOLENIVA, 7-9 ÅR, I ALT ..	2 207	331	124	1 876	75	21	96	14	1 705
7-ÅRIG FOLKESKOLE	1 432	215	26	1 217	41	5	58	3	1 118
ALLMENT FAGFELT ELLERS	401	93	85	308	24	14	23	4	261
ADMINISTRASJON OG ØKONOMI	173	7	2	166	2	-	3	2	161
INDUSTRI, HÅNDVERK OG TEKNIKK ..	130	11	10	119	7	2	7	4	105
SAMFERDSEL	35	3	1	32	-	-	2	1	30
JORDBRUK, SKOGBRUK OG FISKE	23	-	-	23	-	-	1	-	22
TJENESTEYTING OG FORSVAR	10	1	-	9	1	-	2	-	6
GYMNASNIVA I, 10 ÅR, I ALT	561	96	82	465	32	24	18	12	415
ALLMENT FAGFELT	307	77	72	230	26	21	10	9	194
ADMINISTRASJON OG ØKONOMI	-	-	-	-	-	-	-	-	-
INDUSTRI, HÅNDVERK OG TEKNIKK ..	100	10	8	90	3	2	6	3	81
SAMFERDSEL	91	6	2	85	2	-	-	-	83
JORDBRUK, SKOGBRUK OG FISKE	30	3	-	27	-	-	1	-	26
TJENESTEYTING OG FORSVAR	31	-	-	31	1	1	1	-	29
GYMNASNIVA II,III, 11-12 ÅR, I ALT	249	52	43	197	12	11	13	9	172
ALLMENT FAGFELT	104	42	39	62	11	10	6	5	45
ADMINISTRASJON OG ØKONOMI	8	-	-	8	-	-	-	-	8
INDUSTRI, HÅNDVERK OG TEKNIKK ..	73	4	1	69	1	1	5	4	63
SAMFERDSEL	55	6	3	49	-	-	2	-	47
HELSEVERN	-	-	-	-	-	-	-	-	-
TJENESTEYTING OG FORSVAR	6	-	-	6	-	-	-	-	6
UNIVERSITETS- OG HØGSKOLENIVA I, 13-14 ÅR, I ALT	74	5	3	69	3	2	4	3	62
UNDERVISNING	38	5	3	33	1	-	-	-	32
ADMINISTRASJON, ØKONOMI, SAMFUNNSVITENSKAP OG JUS	10	-	-	10	-	-	1	1	9
NATURVITENSKAP OG TEKNIKK	22	-	-	22	-	-	2	1	20
UNIVERSITETS-, HØGSKOLENIVA II,III OG FORSKERNIVA, OVER 14 ÅR, I ALT	66	3	3	63	4	4	1	1	58
UNDERVISNING	12	1	1	11	-	-	-	-	11
ADMINISTRASJON, ØKONOMI, SAMFUNNSVITENSKAP OG JUS	18	-	-	18	-	-	-	-	18
NATURVITENSKAP OG TEKNIKK	7	-	-	7	-	-	-	-	7
UOPPGITT ELLER INGEN UTDANNING ...	11	9	6	2	-	-	1	-	1
KVINNER I ALT	2 972	1 805	209	1 167	191	33	253	22	723
UNGDOMSSKOLENIVA, 7-9 ÅR, I ALT ..	2 377	1 563	118	814	142	13	200	6	472
7-ÅRIG FOLKESKOLE	1 600	1 106	32	494	81	5	139	1	274
ALLMENT FAGFELT ELLERS	495	312	74	183	39	8	40	3	104
ADMINISTRASJON OG ØKONOMI	136	55	5	81	14	-	12	1	55
INDUSTRI, HÅNDVERK OG TEKNIKK ..	12	9	1	3	-	-	-	-	3
HELSEVERN	13	9	-	4	1	-	1	-	2
TJENESTEYTING OG FORSVAR	117	70	6	47	7	-	7	1	33
GYMNASNIVA I, 10 ÅR, I ALT	395	172	61	223	34	12	36	10	153
ALLMENT FAGFELT	344	161	59	183	31	12	31	9	121
ADMINISTRASJON OG ØKONOMI	-	-	-	-	-	-	-	-	-
INDUSTRI, HÅNDVERK OG TEKNIKK ..	6	3	1	3	-	-	-	-	3
SAMFERDSEL	35	6	1	29	1	-	3	-	25
TJENESTEYTING OG FORSVAR	6	2	-	4	2	-	2	1	-
GYMNASNIVA II,III, 11-12 ÅR, I ALT	95	41	23	54	6	4	11	4	37
ALLMENT FAGFELT	65	34	20	31	4	4	8	4	19
ADMINISTRASJON OG ØKONOMI	-	-	-	-	-	-	-	-	-
INDUSTRI, HÅNDVERK OG TEKNIKK ..	4	1	1	3	-	-	-	-	3
HELSEVERN	20	4	-	16	1	-	3	-	12
UNIVERSITETS- OG HØGSKOLENIVA I, 13-14 ÅR, I ALT	69	10	2	59	8	4	4	1	47
UNDERVISNING	47	5	1	42	5	3	3	1	34
ADMINISTRASJON, ØKONOMI, SAMFUNNSVITENSKAP OG JUS	11	4	1	7	1	-	1	-	5
NATURVITENSKAP OG TEKNIKK	-	-	-	-	-	-	-	-	-
UNIVERSITETS-, HØGSKOLENIVA II,III OG FORSKERNIVA, OVER 14 ÅR, I ALT	20	4	1	16	1	-	1	1	14
UNDERVISNING	8	2	-	6	-	-	-	-	6
ADMINISTRASJON, ØKONOMI, SAMFUNNSVITENSKAP OG JUS	-	-	-	-	-	-	-	-	-
UOPPGITT ELLER INGEN UTDANNING ...	16	15	4	1	-	-	1	-	-

I BARE ET UTVALG AV FAGOMRÅDER ER SPESIFISERT UNDER DE ENKELTE UTDANNINGSNIVÅER

TABELL 6. YRKESAKTIVE, SKOLEELEVER OG STUDENTER 16 ÅR OG OVER ETTER KJØNN OG ARBEIDS-/SKOLE-/STUDIESTED
 PR. 1. NOVEMBER 1970

ARBEIDS-/SKOLE-/STUDIESTED	I ALT	1			2		
		YRKESAKTIVE			SKOLEELEVER OG STUDENTER		
		I ALT	MENN	KVINNER	I ALT	MENN	KVINNER
I ALT	4 174	3 635	2 530	1 105	539	324	215
I KOMMUNEN	3 202	2 867	1 796	1 071	335	179	156
OSLO	41	6	4	2	35	24	11
HADSEL	38	4	2	2	34	28	6
BODØ	30	4	3	1	26	13	13
TRONDHEIM	21	3	3	-	18	15	3
BERGEN	14	3	2	1	11	9	2
TROMSØ	13	-	-	-	13	10	3
ANDRE KOMMUNER I FYLKET	44	16	11	5	28	17	11
ANDRE KOMMUNER UTENFOR FYLKET ...	49	22	17	5	27	20	7
ANNET STED	722	710	692	18	12	9	3

1 EKSKL. PERSONER SOM AVTJENTE VERNEPLIKTSTJENESTE OG YRKESAKTIVE SOM IKKE HAR OPPGITT ARBEIDSSTED
 2 EKSKL. SKOLEELEVER OG STUDENTER SOM IKKE HAR OPPGITT SKOLE-/STUDIESTED

TABELL 7. FAMILIER OG PERSONER ETTER FAMILIETYPPE OG HUSHOLDNINGSTYPE

HUSHOLDNINGSTYPE	I ALT		FAMILIER MED EN PERSON	FAMILIER MED TO ELLER FLERE PERSONER						
	FAMILIER	PERSONER		I ALT		EKTEPAR UTEN UGIFTE BARN	EKTEPAR MED UGIFTE BARN		MOR ELLER FAR MED UGIFTE BARN	
				FAMILIER	PERSONER		FAMILIER	PERSONER	FAMILIER	PERSONER
I ALT	3 580	9 465	1 135	2 445	8 330	644	1 537	6 416	264	626
PRIVATHUSHOLDNING I ALT ..	3 428	9 306	990	2 438	8 316	637	1 537	6 416	264	626
MED EN FAMILIE	2 639	7 712	601	2 038	7 111	541	1 345	5 659	152	370
MED TO FAMILIER	706	1 453	336	370	1 117	90	178	705	102	232
MED FLERE FAMILIER	83	141	53	30	88	6	14	52	10	24
FELLESHUSHOLDNING	115	122	108	7	14	7	-	-	-	-
ANNEN HUSHOLDNING	37	37	37	-	-	-	-	-	-	-

TABELL 8. PERSONER 16 ÅR OG OVER MED EGEN BOLIG ETTER ALDER, EKTESKAPELIG STATUS OG KJØNN

EKTESKAPELIG STATUS OG KJØNN	I ALT	ALDER								
		16-19	20-24	25-29	30-39	40-49	50-59	60-69	70-79	80 OG OVER
		PERSONER 16 ÅR OG OVER I ALT ...	6 956	673	693	568	845	1 174	1 208	979
AV DISSE: MED EGEN BOLIG	5 144	28	230	395	736	1 108	1 147	908	501	91
MENN I ALT	3 517	359	396	309	432	588	598	486	260	89
AV DISSE: MED EGEN BOLIG	2 469	6	80	179	351	547	569	463	227	47
KVINNER I ALT	3 439	314	297	259	413	586	610	493	350	117
AV DISSE: MED EGEN BOLIG	2 675	22	150	216	385	561	578	445	274	44
UGIFTE I ALT	1 839	658	457	157	119	109	98	119	80	42
AV DISSE: MED EGEN BOLIG	361	17	37	18	37	56	58	80	44	14
MENN I ALT	1 113	357	321	121	94	71	61	48	30	10
AV DISSE: MED EGEN BOLIG	198	4	23	8	30	36	37	34	19	7
KVINNER I ALT	726	301	136	36	25	38	37	71	50	32
AV DISSE: MED EGEN BOLIG	163	13	14	10	7	20	21	46	25	7
GIFTE OG SEPARERTE I ALT	4 433	15	234	406	709	1 021	1 010	688	305	45
AV DISSE: MED EGEN BOLIG	4 278	11	193	376	689	1 015	1 003	675	284	32
MENN I ALT	2 222	2	75	188	334	504	513	395	179	32
AV DISSE: MED EGEN BOLIG	2 142	2	57	171	320	501	511	388	169	23
KVINNER I ALT	2 211	13	159	218	375	517	497	293	126	13
AV DISSE: MED EGEN BOLIG	2 136	9	136	205	369	514	492	287	115	9
FØR GIFTE I ALT	684	-	2	5	17	44	100	172	225	119
AV DISSE: MED EGEN BOLIG	505	-	-	1	10	37	86	153	173	45
MENN I ALT	182	-	-	-	4	13	24	43	51	47
AV DISSE: MED EGEN BOLIG	129	-	-	-	1	10	21	41	39	17
KVINNER I ALT	502	-	2	5	13	31	76	129	174	72
AV DISSE: MED EGEN BOLIG	376	-	-	1	9	27	65	112	134	28

TABELL 9. HUS, BOLIGER, ROM OG BOSATTE ETTER HUSTYPE

	PERMANENT BOLIGBYGG										PRO- VI- SOR- ISK- BO- LIG- BYGG	FOR- RET- NINGS- BYGG M.V.	BYGG FOR- FEL- LES- HUS- HOLD- NING	UOPP- GITT HUS- TYPE
	I ALT	I ALT	VA- NINGS- HUS I TILKN. GARDS- DRIFT	FRITT- LIGG- ENDE BOLIG	ENE- BOLIG I REKKE, KJEDE, ATRIUM M.V.	ANNEN ENE- BOLIG	HORI- SON- TALT DELT TO- MANN- BOLIG	ANNET SMÅHUS	BLOKK					
HUS	2 390	2 251	395	1 342	75	-	233	194	12	5	123	11	-	
BOLIGER I ALT ...	3 143	2 938	416	1 342	75	-	466	530	109	5	177	23	-	
AV DISSE: BEBODDE	3 019	2 829	416	1 342	75	-	449	443	104	5	163	22	-	
ROM	13 729	12 988	2 122	6 634	359	-	1 865	1 615	393	6	683	52	-	
BOSATTE	9 306	8 812	1 383	4 492	268	-	1 299	1 086	284	5	451	38	-	
BOLIGER PR. HUS .	1,3	1,3	1,1	1,0	1,0	-	2,0	2,7	9,1	1,0	1,4	2,1	-	
ROM PR. BOLIG ...	4,5	4,6	5,1	4,9	4,8	-	4,2	3,6	3,8	1,2	4,2	2,4	-	
BOSATTE PR. BOLIG	3,1	3,1	3,3	3,3	3,6	-	2,9	2,5	2,7	1,0	2,8	1,7	-	
BOSATTE PR. ROM .	0,7	0,7	0,7	0,7	0,7	-	0,7	0,7	0,7	0,8	0,7	0,7	-	

TABELL 10. BEBODDE BOLIGER ETTER HUSTYPE OG BYGGEAR, OG HUS, ROM OG BOSATTE ETTER HUSETS BYGGEAR

HUSETS BYGGEAR	HUS	BEBODDE BOLIGER						ROM	BOSATTE	BOSATTE			
		I ALT	I PERMANENTE BOLIGBYGG			I BLOKK- ER	I ANDRE BYGG			BE- BOD- DE BO- LIG- ER PR. HUS	ROM PR. BO- LIG	PR. BO- LIG	PR. ROM
			I ALT	I VÅNINGS- HUS I TILKN. TIL GARDSDRIFT OG I FRITTL. OG ENEBOLIGER	I ANDRE ENE- OG TO- MANN- BOLIGER OG SMÅHUS								
I ALT	2 390	3 019	2 829	1 758	967	104	190	13 729	9 306	1,3	4,5	3,1	0,7
1900 OG FØR	330	397	358	255	103	-	39	1 698	1 038	1,2	4,3	2,6	0,6
1901-1910	121	145	125	87	38	-	20	626	386	1,2	4,3	2,7	0,6
1911-1920	157	222	200	96	101	3	22	954	588	1,4	4,3	2,6	0,6
1921-1930	197	231	215	154	61	-	16	1 067	618	1,2	4,6	2,7	0,6
1931-1940	248	295	281	180	98	3	14	1 308	783	1,2	4,4	2,7	0,6
1941-1945	64	70	68	58	10	-	2	318	194	1,1	4,5	2,8	0,6
1946-1950	286	355	343	216	123	4	12	1 691	1 109	1,2	4,8	3,1	0,7
1951-1960	526	699	646	340	299	7	53	3 189	2 284	1,3	4,6	3,3	0,7
1961-1970	460	603	591	370	134	87	12	2 871	2 300	1,3	4,8	3,8	0,8
UOPPGITT	1	2	2	2	-	-	-	7	6	2,0	3,5	3,0	0,9

TABELL 11. BEBODDE BOLIGER ETTER HUSTYPE OG TALLET PÅ ROM, OG BOSATTE ETTER TALLET PÅ ROM I BOLIGEN

TALLET PÅ ROM, EKSKL. KJØKKEN	BEBODDE BOLIGER						I ANDRE BYGG	BOSATTE	
	I ALT	I PERMANENTE BOLIGBYGG			I BLOKKER	I ANDRE BYGG		I ALT	PR. ROM
		I ALT	I VÅNINGS- HUS I TILKN. TIL GARDSDRIFT OG I FRITTL. ENEBOLIGER	I ANDRE ENE- OG TOMANN- BOLIGER OG SMÅHUS					
I ALT	3 019	2 829	1 758	967	104	190	9 306	0,7	
0 ROM ELLER UOPPGITT ..	-	-	-	-	-	-	-	-	
1 ROM I ALT	206	178	60	108	10	28	303	0,9	
MED KJØKKEN I ALT ...	155	149	54	85	10	6	251	0,9	
UNDER 6 KVM.	42	38	12	24	2	4	66	1,6	
6 KVM. OG MER	113	111	42	61	8	2	185	0,8	
UTEN KJØKKEN	51	29	6	23	-	22	52	1,0	
2 ROM I ALT	450	407	131	259	17	43	1 051	0,8	
MED KJØKKEN	435	397	130	250	17	38	1 029	0,8	
UTEN KJØKKEN	15	10	1	9	-	5	22	0,7	
3 ROM	743	693	354	276	63	50	2 049	0,7	
4 ROM	889	854	657	184	13	35	3 142	0,7	
5 ROM	464	445	366	79	-	19	1 755	0,6	
6 ROM	163	154	119	35	-	9	611	0,5	
7 ROM	60	57	43	14	-	3	239	0,5	
8 ROM OG MER	44	41	28	12	1	3	156	0,4	

TABELL 12. BEBODDE BOLIGER, ROM OG BOSATTE ETTER BOLIGTETTHET

	I ALT	BOSATTE PR. ROM, INKL. KJØKKEN PÅ 6 KVM. OG MER									0 ROM ELLER UOPP- GITT
		UNDER 0,25	0,25- 0,49	0,50- 0,74	0,75- 0,99	1,00- 1,24	1,25- 1,49	1,50- 1,74	1,75- 1,99	2,00 OG MER	
		BEBOEDE BOLIGER	3 019	153	645	877	468	598	139	76	
ROM	13 729	932	3 149	4 040	2 313	2 316	555	248	68	108	-
BOSATTE	9 306	163	1 081	2 345	1 836	2 404	727	388	120	242	-
ROM PR. BOLIG	4,5	6,1	4,9	4,6	4,9	3,9	4,0	3,3	4,3	2,3	-
BOSATTE PR. BOLIG	3,1	1,1	1,7	2,7	3,9	4,0	5,2	5,1	7,5	5,1	-

TABELL 13. BEBODDE BOLIGER, ROM OG BOSATTE ETTER BOLIGENS UTSTYR

	I ALT	INNLAGT VANN I HUSET								IKKE INN- LAGT VANN I HUSET	UOPP- GITT
		EGET WC		FELLES WC		EGET ELLER FELLES WC OG UTEN BAD	UTEN WC				
		EGET BAD	FELLES BAD	EGET BAD	FELLES BAD	EGET ELLER FELLES BAD	UTEN BAD				
		BEBOEDE BOLIGER	3 019	2 966	1 960	141	18	86	397		
ROM	13 729	13 564	9 754	480	71	222	1 429	179	1 429	165	-
BOSATTE	9 306	9 206	6 624	343	42	175	983	131	908	100	-
ROM PR. BOLIG	4,5	4,6	5,0	3,4	3,9	2,6	3,6	4,5	4,4	3,1	-
BOSATTE PR. BOLIG	3,1	3,1	3,4	2,4	2,3	2,0	2,5	3,3	2,8	1,9	-
BOSATTE PR. ROM	0,7	0,7	0,7	0,7	0,6	0,8	0,7	0,7	0,6	0,6	-

TABELL 14. BEBODDE BOLIGER, ROM OG BOSATTE ETTER EIER-/LEIERFORHOLDET TIL BOLIGEN

	I ALT	BOLIGINNEHAVEREN DISPONERER BOLIGEN SOM								TJEN- ESTE- ELLER FOR- PAK- TER- BOLIG	UOPP- GITT	
		EIER	LEIEBOER				LEIEBOER					
			MED AKSJE/ANDEL				UTEN AKSJE/ANDEL					
			I ALT	MED INN- SKOTT	UTEN INN- SKOTT		I ALT	MED INN- SKOTT	UTEN INN- SKOTT			
BEBOEDE BOLIGER ...	3 019	2 070	869	87	87	-	782	26	756	80	-	
ROM	13 729	10 367	3 018	338	338	-	2 680	94	2 586	344	-	
BOSATTE	9 306	6 821	2 243	249	249	-	1 994	73	1 921	242	-	
ROM PR. BOLIG	4,5	5,0	3,5	3,9	3,9	-	3,4	3,6	3,4	4,3	-	
BOSATTE PR. BOLIG .	3,1	3,3	2,6	2,9	2,9	-	2,5	2,8	2,5	3,0	-	
BOSATTE PR. ROM ...	0,7	0,7	0,7	0,7	0,7	-	0,7	0,8	0,7	0,7	-	

TABELL 15. FOLKEMENGDEN ETTER ALDER, KJØNN OG TELLINGSKRETS

TELLINGSKRETS OG KJØNN	I ALT	ALDER									
		UNDER	7-15	16-19	20-24	25-29	30-39	40-49	50-59	60-69	70 OG
		7									OVER
KOMMUNEN I ALT	9 465	1 074	1 435	673	693	568	845	1 174	1 208	979	816
MENN I ALT	4 808	574	717	359	396	309	432	588	598	486	349
UGIFTE	2 404	574	717	357	321	121	94	71	61	48	40
GIFTE OG SEPARERTE	2 222	-	-	2	75	188	334	504	513	395	211
FØR GIFTE	182	-	-	-	-	-	4	13	24	43	98
KVINNER I ALT	4 657	500	718	314	297	259	413	586	610	493	467
UGIFTE	1 944	500	718	301	136	36	25	38	37	71	82
GIFTE OG SEPARERTE	2 211	-	-	13	159	218	375	517	497	293	139
FØR GIFTE	502	-	-	-	2	5	13	31	76	129	246
TETTBYGDE KRETSE I ALT ...	6 235	738	948	451	485	408	566	806	760	566	507
MENN	3 135	402	481	239	267	224	279	405	369	262	207
KVINNER	3 100	336	467	212	218	184	287	401	391	304	300
02 HENNINGSVÆR	745	73	115	44	62	41	58	98	105	86	63
MENN	382	38	51	29	39	26	30	48	53	42	26
KVINNER	363	35	64	15	23	15	28	50	52	44	37
04 KABELVÅG	1 179	144	148	84	81	81	108	128	134	121	150
MENN	574	83	72	44	45	41	55	64	58	57	55
KVINNER	605	61	76	40	36	40	53	64	76	64	95
13 SKROVA	406	32	69	37	31	18	29	65	55	38	32
MENN	213	16	32	22	23	10	13	36	26	20	15
KVINNER	193	16	37	15	8	8	16	29	29	18	17
15 LILLEØYA I	140	10	15	9	15	8	9	26	19	14	15
MENN	70	5	11	5	6	5	6	13	6	7	6
KVINNER	70	5	4	4	9	3	3	13	13	7	9
16 LILLEØYA II	106	8	10	11	7	8	6	14	22	10	10
MENN	52	4	4	7	2	8	2	5	12	4	4
KVINNER	54	4	6	4	5	-	4	9	10	6	6
17 LILLEØYA III	106	11	10	6	9	10	9	9	18	15	9
MENN	49	5	5	5	5	7	4	2	8	7	1
KVINNER	57	6	5	1	4	3	5	7	10	8	8
18 LILLEØYA IV	122	14	12	8	12	9	7	15	19	17	9
MENN	58	7	7	2	6	5	6	8	10	7	-
KVINNER	64	7	5	6	6	4	1	7	9	10	9
19 LILLEØYA V	223	32	25	13	22	25	11	28	26	20	21
MENN	112	20	15	5	9	16	7	14	11	8	7
KVINNER	111	12	10	8	13	9	4	14	15	12	14
20 LILLEØYA VI	150	14	16	14	16	7	11	19	30	8	15
MENN	79	8	11	6	12	3	6	8	16	4	5
KVINNER	71	6	5	8	4	4	5	11	14	4	10
21 VESTERALSVEIEN	155	11	19	7	18	17	10	18	21	30	4
MENN	79	5	10	3	11	7	8	8	10	15	2
KVINNER	76	6	9	4	7	10	2	10	11	15	2
22 HJELLSKJÆRET	277	40	30	20	34	20	21	26	39	20	27
MENN	147	23	19	11	18	11	12	11	20	8	14
KVINNER	130	17	11	9	16	9	9	15	19	12	13
23 HJELLSKJÆRODDEN	120	11	24	9	6	6	9	13	15	16	11
MENN	63	6	15	6	4	4	4	5	7	6	6
KVINNER	57	5	9	3	2	2	5	8	8	10	5
24 NONSHAUGEN	88	10	18	8	6	7	13	13	8	3	2
MENN	45	4	11	2	3	4	6	8	4	2	1
KVINNER	43	6	7	6	3	3	7	5	4	1	1
25 NORDRE STORØYA	373	33	68	30	28	11	34	63	52	23	31
MENN	176	18	30	13	16	5	14	32	26	9	13
KVINNER	197	15	38	17	12	6	20	31	26	14	18
26 SØNDRE STORØYA	392	71	47	24	35	44	42	32	49	34	14
MENN	188	33	22	11	15	20	22	18	24	17	6
KVINNER	204	38	25	13	20	24	20	14	25	17	8
27 SOLHEIM	210	20	38	15	13	8	20	32	19	25	20
MENN	104	11	19	9	8	6	8	15	10	10	8
KVINNER	106	9	19	6	5	2	12	17	9	15	12
28 NYBYEN	121	15	14	3	9	12	10	13	14	18	13
MENN	59	11	7	1	2	5	6	9	6	7	5
KVINNER	62	4	7	2	7	7	4	4	8	11	8
29 ØVREVÆRET	410	59	86	45	21	19	42	72	43	13	10
MENN	212	36	42	24	11	10	16	35	26	6	6
KVINNER	198	23	44	21	10	9	26	37	17	7	4

TABELL 15, FORTS., FOLKEMENGDEN ETTER ALDER, KJØNN OG TELLINGSKRETS

TELLINGSKRETS OG KJØNN	I ALT	ALDER									
		UNDER	7-15	16-19	20-24	25-29	30-39	40-49	50-59	60-69	70 OG
		7									OVER
30 ØVREVERET/HESTEHAGEN .	233	40	36	12	21	21	22	23	22	11	25
MENN	116	23	15	6	11	12	9	10	14	3	13
KVINNER	117	17	21	6	10	9	13	13	8	8	12
31 VILLAVEIEN	491	71	124	39	24	31	74	69	32	18	9
MENN	251	35	70	20	10	15	34	38	16	8	5
KVINNER	240	36	54	19	14	16	40	31	16	10	4
32 SVINØYA	188	19	24	13	15	5	21	30	18	26	17
MENN	106	11	13	8	11	4	11	18	6	15	9
KVINNER	82	8	11	5	4	1	10	12	12	11	8
SPREDTBYGDE KRETSE I ALT .	3 193	332	487	222	205	158	273	360	441	409	306
MENN	1 648	170	236	120	128	84	149	175	224	221	141
KVINNER	1 545	162	251	102	77	74	124	185	217	188	165
01 LYNGVÆR	100	17	15	7	11	6	8	11	11	10	4
MENN	59	12	7	4	8	4	4	5	6	6	3
KVINNER	41	5	8	3	3	2	4	6	5	4	1
03 ØRSNES	397	57	71	24	27	20	36	46	37	50	29
MENN	198	31	33	11	15	9	19	22	17	29	12
KVINNER	199	26	38	13	12	11	17	24	20	21	17
05 KABELVÅG	258	28	31	22	9	18	23	23	30	32	42
MENN	125	14	19	11	5	9	12	11	17	16	11
KVINNER	133	14	12	11	4	9	11	12	13	16	31
06 KONGSMARK	14	2	1	-	-	-	3	-	1	3	4
MENN	5	1	-	-	-	-	2	-	-	1	1
KVINNER	9	1	1	-	-	-	1	-	1	2	3
07 YTRE AUSTNESFJORD	122	8	11	7	9	6	8	15	23	21	14
MENN	57	1	3	3	4	4	5	9	11	11	6
KVINNER	65	7	8	4	5	2	3	6	12	10	8
08 LAUPSTAD/LILAND	311	25	47	28	24	13	18	33	50	45	28
MENN	169	15	22	18	16	10	5	16	28	24	15
KVINNER	142	10	25	10	8	3	13	17	22	21	13
09 ØYHELLE/ULVÅG	103	6	8	12	8	5	8	12	19	14	11
MENN	59	3	5	7	6	3	3	6	11	9	6
KVINNER	44	3	3	5	2	2	5	6	8	5	5
10 KJELLERNES/HOLAND	259	22	46	19	10	7	22	28	44	29	32
MENN	138	10	23	13	10	4	13	15	18	14	18
KVINNER	121	12	23	6	-	3	9	13	26	15	14
11 STORFJELL	63	3	9	3	2	4	4	6	13	12	7
MENN	31	2	5	1	1	2	4	1	6	7	2
KVINNER	32	1	4	2	1	2	-	5	7	5	5
12 ARSTEINØY/RISVÆR	140	16	21	6	12	6	13	12	21	24	9
MENN	75	8	10	2	8	2	8	4	11	16	6
KVINNER	65	8	11	4	4	4	5	8	10	8	3
14 BRETTENES	177	20	33	4	17	9	10	23	33	21	7
MENN	91	11	17	2	7	3	4	12	20	13	2
KVINNER	86	9	16	2	10	6	6	11	13	8	5
34 VIK	140	7	11	11	9	7	6	12	30	18	29
MENN	73	6	5	2	6	6	3	6	15	10	14
KVINNER	67	1	6	9	3	1	3	6	15	8	15
35 VINJE	74	13	5	6	2	7	6	4	10	11	10
MENN	33	5	-	4	1	3	3	3	4	6	4
KVINNER	41	8	5	2	1	4	3	1	6	5	6
36 BORSTRAND	58	8	12	4	5	2	3	8	4	5	7
MENN	29	4	9	2	2	1	2	2	3	1	3
KVINNER	29	4	3	2	3	1	1	6	1	4	4
37 KLEPPSTAD	66	8	9	8	4	3	6	10	6	8	4
MENN	35	5	4	4	3	2	1	7	4	3	2
KVINNER	31	3	5	4	1	1	5	3	2	5	2
38 GRAVERMARK	340	34	52	21	23	17	32	46	43	40	32
MENN	180	13	26	13	12	12	22	22	19	25	16
KVINNER	160	21	26	8	11	5	10	24	24	15	16

TABELL 15, FORTS., FOLKEMENGDEN ETTER ALDER, KJØNN OG TELLINGSKRETS

TELLINGSKRETS OG KJØNN	I ALT	ALDER									
		UNDER	7-15	16-19	20-24	25-29	30-39	40-49	50-59	60-69	70 OG
		7									OVER
39 SUNDLANDSFJORD	15	1	4	-	-	1	1	3	2	1	2
MENN	10	1	2	-	-	1	1	1	2	1	1
KVINNER	5	-	2	-	-	-	-	2	-	-	1
40 VATNFJORD	93	9	9	10	3	4	6	13	10	21	8
MENN	48	4	4	7	1	2	4	4	6	11	5
KVINNER	45	5	5	3	2	2	2	9	4	10	3
41 LAUKVIK	463	48	92	30	30	23	60	55	54	44	27
MENN	233	24	42	16	23	7	34	29	26	18	14
KVINNER	230	24	50	14	7	16	26	26	28	26	13
UTEN FAST BOPEL I ALT	37	4	-	-	3	2	6	8	7	4	3
MENN	25	2	-	-	1	1	4	8	5	3	1
KVINNER	12	2	-	-	2	1	2	-	2	1	2

TABELL 16. PERSONER 16 ÅR OG OVER ETTER VIKTIGSTE KILDE TIL LIVSOPP HOLD, NÆRING, KJØNN OG TELLINGSKRETS

TELLINGSKRETS OG KJØNN	I ALT	VIKTIGSTE KILDE TIL LIVSOPP HOLD										
		INNTEKT AV EGET ARBEID										
		NÆRING								PEN- SJON, TRYGD	FOR- MUE, LAN, STI- PEND M.V.	HUSAR- BEID I HJEM- MET, FORSØR- GET
		I ALT	JORD- BRUK, FISKE M.V., HVAL- FANGST	INDU- STRI M.V., BYGGE- OG ANL. VIRK- SOMHET	VARE- HANDEL	SAM- FERD- SEL	TJEN- ESTE- YTENDE NÆR- INGER	UOPP- GITT				
KOMMUNEN I ALT	6 956	3 395	637	930	487	555	781	5	1 444	135	1 982	
MENN	3 517	2 578	587	814	294	460	419	4	574	100	265	
KVINNER	3 439	817	50	116	193	95	362	1	870	35	1 717	
TETTBYGDE KRETSE I ALT ...	4 549	2 303	191	657	414	395	643	3	866	100	1 280	
MENN	2 252	1 667	191	560	252	321	341	2	323	77	185	
KVINNER	2 297	636	-	97	162	74	302	1	543	23	1 095	
02 HENNINGSVÆR	557	255	58	104	24	36	33	-	124	20	158	
MENN	293	206	58	85	12	32	19	-	49	16	22	
KVINNER	264	49	-	19	12	4	14	-	75	4	136	
04 KABELVÅG	887	425	21	88	58	83	174	1	216	11	235	
MENN	419	287	21	85	29	73	78	1	83	8	41	
KVINNER	468	138	-	3	29	10	96	-	133	3	194	
13 SKROVA	305	149	64	47	8	18	12	-	60	9	87	
MENN	165	122	64	36	2	16	4	-	26	8	9	
KVINNER	140	27	-	11	6	2	8	-	34	1	78	
15 LILLEØYA I	115	64	2	19	7	15	21	-	26	4	21	
MENN	54	41	2	14	2	12	11	-	7	3	3	
KVINNER	61	23	-	5	5	3	10	-	19	1	18	
16 LILLEØYA II	88	40	5	9	8	7	11	-	20	4	24	
MENN	44	26	5	7	5	5	4	-	7	4	7	
KVINNER	44	14	-	2	3	2	7	-	13	-	17	
17 LILLEØYA III	85	48	3	13	12	4	16	-	19	4	14	
MENN	39	30	3	10	7	4	6	-	4	3	2	
KVINNER	46	18	-	3	5	-	10	-	15	1	12	
18 LILLEØYA IV	96	54	2	12	16	9	15	-	18	2	22	
MENN	44	34	2	10	8	8	6	-	5	1	4	
KVINNER	52	20	-	2	8	1	9	-	13	1	18	
19 LILLEØYA V	166	92	1	13	34	15	29	-	33	6	35	
MENN	77	62	1	12	23	10	16	-	9	4	2	
KVINNER	89	30	-	1	11	5	13	-	24	2	33	

TABELL 16, FORTS., PERSONER 16 ÅR OG OVER ETTER VIKTIGSTE KILDE TIL LIVSOPPHOLD, NERING, KJØNN OG TELLINGSKRETS

TELLINGSKRETS OG KJØNN		VIKTIGSTE KILDE TIL LIVSOPPHOLD											
		INNTEKT AV EGET ARBEID									PEN- SJON, TRYGD	FOR- MUE, LAN, STI- PEND M.V.	HUSAR- BEID I HJEM- MET, FORSØR- GET
		I ALT	NERING										
JORD- SKOG- BRUK, M.V., M.V., HVAL- FANGST	INDU- STRI M.V., BYGGE- OG ANL. VIRK- SOMHET		VARE- HANDEL	SAM- FERD- SEL	TJEN- ESTE- YTENDE NÆR- INGER	UOPP- GITT							
20 LILLEØYA VI	120	64	2	24	9	10	19	-	23	3	30		
MENN	60	48	2	23	5	10	8	-	7	3	2		
KVINNER	60	16	-	1	4	-	11	-	16	-	28		
21 VESTERÅLSVEIEN	125	73	1	16	20	13	23	-	16	2	34		
MENN	64	51	1	16	15	7	12	-	6	2	5		
KVINNER	61	22	-	-	5	6	11	-	10	-	29		
22 HJELLSKJERET	207	113	3	35	18	22	34	1	40	3	51		
MENN	105	80	3	28	13	17	19	-	17	1	7		
KVINNER	102	33	-	7	5	5	15	1	23	2	44		
23 HJELLSKJÆRODDEN	85	37	2	14	11	6	4	-	21	-	27		
MENN	42	32	2	14	8	4	4	-	7	-	3		
KVINNER	43	5	-	-	3	2	-	-	14	-	24		
24 NONSHAUGEN	60	37	-	11	7	9	10	-	4	-	19		
MENN	30	28	-	9	5	8	6	-	1	-	1		
KVINNER	30	9	-	2	2	1	4	-	3	-	18		
25 NORDRE STORØYA	272	132	2	45	29	23	33	-	51	3	86		
MENN	128	90	2	35	18	16	19	-	18	1	19		
KVINNER	144	42	-	10	11	7	14	-	33	2	67		
26 SØNDRE STORØYA	274	156	7	27	34	43	45	-	34	8	76		
MENN	133	103	7	20	17	28	31	-	15	6	9		
KVINNER	141	53	-	7	17	15	14	-	19	2	67		
27 SOLHEIM	152	78	4	13	16	8	37	-	26	3	45		
MENN	74	56	4	12	8	7	25	-	8	3	7		
KVINNER	78	22	-	1	8	1	12	-	18	-	38		
28 NYBYEN	92	43	-	16	8	8	11	-	19	3	27		
MENN	41	34	-	14	6	8	6	-	4	2	1		
KVINNER	51	9	-	2	2	-	5	-	15	1	26		
29 ØVREVERET	265	135	10	36	25	25	38	1	32	8	90		
MENN	134	102	10	33	18	21	19	1	14	5	13		
KVINNER	131	33	-	3	7	4	19	-	18	3	77		
30 ØVREVERET/HESTEHAUGEN .	157	80	3	30	23	5	19	-	33	2	42		
MENN	78	56	3	26	13	4	10	-	15	2	5		
KVINNER	79	24	-	4	10	1	9	-	18	-	37		
31 VILLAVEIEN	296	152	-	56	29	21	46	-	22	3	119		
MENN	146	119	-	51	24	16	28	-	7	3	17		
KVINNER	150	33	-	5	5	5	18	-	15	-	102		
32 SVINØYA	145	76	1	29	18	15	13	-	29	2	38		
MENN	82	60	1	20	14	15	10	-	14	2	6		
KVINNER	63	16	-	9	4	-	3	-	15	-	32		
SPREDTBYGDE KRETSE I ALT .	2 374	1 080	445	273	73	151	137	1	560	35	699		
MENN	1 242	900	395	254	42	130	78	1	239	23	80		
KVINNER	1 132	180	50	19	31	21	59	-	321	12	619		
01 LYNGVÆR	68	34	15	5	2	5	7	-	12	1	21		
MENN	40	28	11	5	1	4	7	-	6	1	5		
KVINNER	28	6	4	-	1	1	-	-	6	-	16		
03 ØRSNES	269	121	19	60	12	20	10	-	53	4	91		
MENN	134	103	14	59	7	17	6	-	25	2	4		
KVINNER	135	18	5	1	5	3	4	-	28	2	87		
05 KABELVÅG	199	79	5	19	12	10	32	1	64	1	55		
MENN	92	60	5	19	8	9	18	1	23	1	8		
KVINNER	107	19	-	-	4	1	14	-	41	-	47		
06 KONGSMARK	11	3	1	-	2	-	-	-	6	-	2		
MENN	4	3	1	-	2	-	-	-	1	-	-		
KVINNER	7	-	-	-	-	-	-	-	5	-	2		
07 YTRE AUSTNESFJORD	103	45	21	6	2	9	7	-	27	2	29		
MENN	53	39	20	6	-	9	4	-	11	-	3		
KVINNER	50	6	1	-	2	-	3	-	16	2	26		

TABELL 16, FORTS., PERSONER 16 ÅR OG OVER ETTER VIKTIGSTE KILDE TIL LIVSOPPHOLD, NÆRING, KJØNN OG TELLINGSKRETS

TELLINGSKRETS OG KJØNN	I ALT	VIKTIGSTE KILDE TIL LIVSOPPHOLD									FOR- MUE, LAN, STI- PEND M.V.	HUSAR- BEID I HJEM- MET, FORSØR- GET
		INNTEKT AV EGET ARBEID										
		NÆRING										
		I ALT	JORD- SKOG- BRUK, FISKE M.V., HVAL- FANGST	INDU- STRI M.V., BYGGE- OG ANL. VIRK- SOMHET	VARE- HANDEL	SAM- FERD- SEL	TJEN- ESTE- YTENDE NÆR- INGER	UOPP- GITT	PEN- SJON, TRYGD			
08 LAUPSTAD/LILAND	239	111	55	28	9	12	7	-	52	3	73	
MENN	132	93	47	26	6	11	3	-	25	3	11	
KVINNER	107	18	8	2	3	1	4	-	27	-	62	
09 ØYHELLE/ULVÅG	89	40	28	5	-	3	4	-	23	1	25	
MENN	51	36	27	5	-	3	1	-	11	1	3	
KVINNER	38	4	1	-	-	-	3	-	12	-	22	
10 KJELLERNES/HOLAND	191	74	23	21	5	18	7	-	52	5	60	
MENN	105	65	21	20	4	14	6	-	28	3	9	
KVINNER	86	9	2	1	1	4	1	-	24	2	51	
11 STORFJELL	51	24	17	5	-	1	1	-	13	2	12	
MENN	24	20	15	5	-	-	-	-	3	1	-	
KVINNER	27	4	2	-	-	1	1	-	10	1	12	
12 ARSTEINØY/RISVER	103	54	31	3	3	9	8	-	21	-	28	
MENN	57	42	26	3	2	7	4	-	13	-	2	
KVINNER	46	12	5	-	1	2	4	-	8	-	26	
14 BRETTENES	124	64	11	36	2	4	11	-	17	2	41	
MENN	63	55	11	34	2	4	4	-	5	2	1	
KVINNER	61	9	-	2	-	-	7	-	12	-	40	
34 VIK	122	57	34	10	1	9	3	-	32	3	30	
MENN	62	47	29	9	-	8	1	-	12	2	1	
KVINNER	60	10	5	1	1	1	2	-	20	1	29	
35 VINJE	56	25	7	5	2	7	4	-	17	-	14	
MENN	28	20	6	5	-	6	3	-	6	-	2	
KVINNER	28	5	1	-	2	1	1	-	11	-	12	
36 BORSTRAND	38	13	6	1	2	2	2	-	11	1	13	
MENN	16	11	6	1	1	2	1	-	3	-	2	
KVINNER	22	2	-	-	1	-	1	-	8	1	11	
37 KLEPPSTAD	49	26	19	3	1	1	2	-	9	1	13	
MENN	26	22	17	3	1	1	-	-	2	-	2	
KVINNER	23	4	2	-	-	-	2	-	7	1	11	
38 GRAVERMARK	254	125	64	18	8	20	15	-	63	4	62	
MENN	141	101	58	14	4	16	9	-	28	3	9	
KVINNER	113	24	6	4	4	4	6	-	35	1	53	
39 SUNDLANDSFJORD	10	6	6	-	-	-	-	-	2	-	2	
MENN	7	5	5	-	-	-	-	-	1	-	1	
KVINNER	3	1	1	-	-	-	-	-	1	-	1	
40 VATNFJORD	75	26	18	2	-	4	2	-	22	-	27	
MENN	40	23	16	2	-	4	1	-	11	-	6	
KVINNER	35	3	2	-	-	-	1	-	11	-	21	
41 LAUKVIK	323	153	65	46	10	17	15	-	64	5	101	
MENN	167	127	60	38	4	15	10	-	25	4	11	
KVINNER	156	26	5	8	6	2	5	-	39	1	90	
UTEN FAST BOPEL I ALT	33	12	1	-	-	9	1	1	18	-	3	
MENN	23	11	1	-	-	9	-	1	12	-	-	
KVINNER	10	1	-	-	-	-	1	-	6	-	3	

TABELL 17. HOVEDTALL FOR HUS OG BEBODDE BOLIGER I DE ENKELTE TELLINGSKRETSE

TELLINGSKRETS	HUS				BEBODDE BOLIGER						BO-SAT- TE PR. ROM
	I ALT	AV DISSE:		BYGGÅR	I ALT	AV DISSE MED:					
		VAN.HUS TILKN. GARDS- DRIFT, FRITTL. ENEBOL.	1946- 1960			1961- 1970	INNLAGT VANN I HUSET	EGET WC OG EGET BAD	WC OG BAD ELLERS	EGET ELLER FELLES WC OG UTEN BAD	
KOMMUNEN I ALT	2 390	1 737	812	460	3 019	2 966	1 960	245	397	40	0,7
TETTBYGDE KRETSE I ALT ...	1 490	900	457	331	2 072	2 047	1 411	216	329	9	0,7
02 HENNINGSVÆR	229	155	66	23	251	250	147	18	60	2	0,7
04 KABELVÅG	306	213	76	55	386	383	234	50	84	1	0,6
13 SKROVA	116	93	41	19	134	123	76	9	15	4	0,7
15 LILLEØYA I	31	4	5	3	67	63	24	13	23	-	0,6
16 LILLEØYA II	23	8	3	-	43	43	18	7	18	-	0,6
17 LILLEØYA III	28	8	6	-	44	43	22	8	11	1	0,6
18 LILLEØYA IV	28	10	1	2	46	46	30	5	9	-	0,7
19 LILLEØYA V	40	14	10	4	81	81	61	12	8	-	0,6
20 LILLEØYA VI	31	14	6	10	51	51	39	6	5	-	0,7
21 VESTERALSVEIEN	33	8	13	5	57	57	45	5	7	-	0,7
22 HJELLSKJÆRET	49	19	17	6	100	100	69	14	14	-	0,7
23 HJELLSKJÆRODDEN	27	11	8	-	45	45	25	5	13	-	0,7
24 NONSHAUGEN	21	14	7	6	27	27	21	1	5	-	0,7
25 NORDRE STORØYA	80	43	38	27	120	120	99	11	10	-	0,7
26 SØNDRE STORØYA	57	18	28	14	131	131	99	9	22	-	0,8
27 SOLHEIM	58	41	22	11	71	71	64	3	4	-	0,6
28 NYBYEN	33	14	12	1	50	50	34	9	6	1	0,6
29 ØVREVEIEN	81	43	37	36	113	113	93	12	8	-	0,8
30 ØVREVEIEN/HESTEHAGEN ..	44	26	20	21	59	59	49	9	-	-	0,8
31 VILLAVEIEN	116	95	32	76	131	130	119	7	2	-	0,8
32 SVINØYA	59	49	9	12	65	61	43	3	5	-	0,7
SPRETTBYGDE KRETSE I ALT .	900	837	355	129	947	919	549	29	68	31	0,7
01 LYNGVÆR	25	25	7	10	25	22	14	-	1	-	0,9
03 ØRSNES	100	86	42	18	109	109	77	9	3	4	0,7
05 KABELVÅG	63	55	23	11	69	65	39	3	3	5	0,7
06 KONGSMARK	6	6	1	1	6	4	2	-	-	1	0,4
07 YTRE AUSTNESFJORD	39	37	5	7	40	37	22	-	5	1	0,6
08 LAUPSTAD/LILAND	93	89	42	9	95	95	57	1	10	1	0,7
09 ØYHELLE/ULVÅG	27	26	11	2	29	28	13	1	-	-	0,7
10 KJELLERNES/HOLAND	76	74	26	4	80	80	38	4	7	2	0,7
11 STORFJELL	20	20	9	-	20	20	4	-	-	2	0,6
12 ÅRSTEINØY/RISVÆR	37	33	14	2	40	37	12	1	2	4	0,6
14 BRETTENES	47	36	20	5	51	50	37	5	-	2	0,7
34 VIK	48	48	24	-	51	49	35	-	3	2	0,6
35 VINJE	25	22	12	3	25	24	14	-	2	-	0,6
36 BORSTRAND	15	15	5	-	16	15	14	-	-	-	0,7
37 KLEPPSTAD	16	16	5	2	18	17	6	1	2	1	0,7
38 GRAVERMARK	100	98	42	21	100	99	70	1	8	1	0,7
39 SUNDLANDSFJORD	3	3	-	-	3	3	-	-	-	-	0,9
40 VATNFJORD	32	32	7	7	34	30	9	-	6	2	0,6
41 LAUKVIK	128	116	60	27	136	135	86	3	16	3	0,7

a. KRETSTFORTEGNELSE

Krets- nr.	Navnet på kretsen	Krets- type ¹⁾	Omfang (Eiendommer med bebodde hus)
0	Uten fast bopel	0	..
1	Lyngvær	S	Strandås, Toftnes, gnr. 1 og 2.
2	Henningsvær	T	Se vedlegg 3.
3	Ørsnes	S	Gnr. 4, 7-9, gnr. 10 bnr. 2, 3, 5, 16, 18, 23, 25, 26, 28-30, 32-35, 37, 40, 46, 47, 52, 56, 57 og 69.
4	Kabelvåg	T	Se vedlegg 3.
5	Kabelvåg	S	Gnr. 10 bnr. 7, 10-12, 14, 17, 20, 24, 39, 44, 48 og 58, gnr. 11, 13 og 16. Unntatt bnr. under krets 4.
6	Kongsmark	S	Gnr. 17 bnr. 1, 11 og 19, gnr. 18 bnr. 18 og 924.
7	Ytre Austnesfjord	S	Gnr. 19, 20 og 23.
8	Laupstad/Liland	S	Gnr. 21 og 22.
9	Øyhelle/Ulvåg	S	Gnr. 25, 28, 29 og 38.
10	Kjellernes/Holand	S	Gnr. 30, 31, 33, 34, gnr. 35 bnr. 1-4, 8, 11-13, 15 og 16.
11	Storfjell	S	Gnr. 35 bnr. 5, 6, 9 og 10, gnr. 36.
12	Årsteinøy/Risvær	S	Gnr. 32 og 37.
13	Skrova	T	Se vedlegg 3.
14	Brettesnes	S	Gnr. 24 og 39.
15	Lilleøya I	T	Gnr. 18 bnr. 6, 7, 38, 39, 65, 73, 78, 94, 102, 123, 196-199, 202, 241, 243, 250, 282, 299, 300, 307, 364, 604, 697/740, 789, 856, 1028, 1042, 1043 og 1130.
16	Lilleøya II	T	Gnr. 18 bnr. 2, 14, 32, 64, 71, 75, 80, 90, 92, 105, 131, 208, 209, 211, 219, 242, 375, 419, 653, 676, 961 og 984.
17	Lilleøya III	T	Gnr. 18 bnr. 5, 35, 54, 58, 85, 87, 89, 106, 118, 148, 167, 191, 192, 194, 204, 210, 232, 233, 254, 305, 319, 364, 473, 474, 786 og 964.
18	Lilleøya IV	T	Gnr. 18 bnr. 2, 3, 8, 25, 56, 114, 117, 153, 154, 160, 161, 203, 205-207, 213, 214, 222, 224, 252, 261, 315, 365, 366, 376, 425, 431 og 601.
19	Lilleøya V	T	Gnr. 18 bnr. 11, 12, 22, 27, 41, 49, 57, 77, 83, 112, 121, 133, 134, 151, 157, 164, 172, 228, 244, 265, 275, 290, 302, 315, 320, 348, 363, 472, 602, 860, 902-904, 969, 970, 976 og 1090.
20	Lilleøya VI	T	Gnr. 18 bnr. 17, 27, 74, 103, 182, 184, 185, 187-191, 215, 247, 289, 292, 357, 390, 414, 430, 464, 608, 628, 694, 704, 1022, 1085, 1129 og 1282.
21	Vesterålsveien	T	Gnr. 18 bnr. 50, 66, 109, 115, 235, 248, 259, 271, 273, 274, 287, 288, 306, 341 359, 553 742, 769, 803, 818, 827, 865, 870, 890, 892, 939, 949, 1034, 1055, 1066, 1092, 1215 og 1224.
22	Hjellskjæret	T	Gnr. 18 bnr. 10, 55, 96, 101, 126, 132, 136, 159, 179-181, 189, 223, 229, 230, 231/1149, 237, 245, 257, 263, 283-286, 311, 331, 343, 344, 358, 369, 386, 414, 467, 515, 544, 545, 571, 572, 669, 712, 725, 784, 847, 850, 853, 858, 871 og 18 Meieriet.

1) T = Tettbygd krets. S = Spredtbygd krets.

a. KRETSTFORTEGNELSE (forts.)

Krets- nr.	Navnet på kretsen	Krets- type	Omfang (Eiendommer med bebodde hus)
23	Hjellskjærødden	T	Gnr. 18 bnr. 62, 81, 91, 97, 99, 127, 128, 137, 176, 177, 276, 404, 409, 411, 427, 461, 520, 558, 646, 695, 721, 755, 794, 849 og 862.
24	Nonshaugen	T	Gnr. 18 bnr. 15, 16, 108, 110, 334, 337, 398, 773, 800/801, 803, 858, 899, 1113, 1160, 1171, 1181, 1289 og 1403, gnr. 215 bnr. 345, gnr. 1334 bnr. 1224.
25	Nordre Storøya	T	Gnr. 18 bnr. 2, 68, 129, 326, 353, 385, 397, 401, 423, 427, 452, 455, 483, 510, 546, 548, 555, 569, 593, 637, 642, 657, 714, 715, 717, 718, 720, 734, 744, 747, 748, 767, 772, 785, 797, 848, 869, 874, 890, 891, 929, 934, 940, 947, 958, 992-995, 1002, 1007, 1011, 1023, 1031, 1048, 1052, 1053, 1063, 1072, 1079, 1080, 1091, 1114, 1116, 1141, 1158, 1164, 1204, 1221, 1222, 1273, 1274 og 1366.
26	Søndre Storøya	T	Gnr. 18 bnr. 29, 41, 168, 216, 217, 375, 407, 419, 452, 454, 459, 460, 482, 496, 518, 529, 549, 554, 557, 564, 568, 580, 592, 603, 607, 609, 618, 626, 643, 648, 707, 722, 727, 745, 812, 841, 859, 867, 892, 931, 992, 1048, 1059-1061, 1089, 1143, 1188, 1192, 1198, 1207, 1229, 1238, 1305 og 1365.
27	Solheim	T	Gnr. 18 bnr. 2 Solheimv., 122, 240, 290, 297, 317, 322, 332, 340, 349, 360, 371, 376, 448, 449, 467, 470, 501, 530, 542, 556, 559, 569, 573, 588, 611, 620, 623, 634, 658-660, 670, 691, 692, 707, 708, 739, 758, 825, 884, 910, 911, 939, 958, 967, 1035, 1056, 1170, 1199, 1296, 1309 og 1373.
28	Nybyen	T	Gnr. 18 bnr. 2 Dalebakken, 259, 354, 367, 393, 394, 416, 417, 424, 426, 444, 481, 482, 506, 512, 532/654, 539, 550, 576, 640/645 Kilden, 652, 655, 656, 671, 684, 699, 745, 766, 781, 884, 935, 1110 og 1347.
29	Øvreværet	T	Gnr. 18 bnr. 121, 148, 293, 341, 344, 418, 564, 660, 672, 730, 744, 753, 757, 775, 778, 779, 786, 789, 807, 818, 823, 830, 846, 847, 852-854, 861, 863, 872, 873, 876, 881, 891, 895, 914, 917, 923, 936, 989, 993, 998, 1016, 1025/1324/1370, 1038, 1040, 1041, 1046, 1055, 1068, 1079, 1091, 1123, 1126, 1127, 1132-1135, 1154, 1155, 1161, 1167, 1172/1173, 1177, 1179, 1182, 1214, 1257, 1314, 1320, 1321, 1323 og 1325.
30	Øvreværet/Hestehagen	T	Gnr. 18 bnr. 360, 365, 519, 525, 562, 587, 594, 630, 631, 633, 640 Moheim, 664-666, 687, 688, 703, 721, 733, 756, 788, 792, 796, 799, 802, 810, 905, 973, 1054, 1132, 1193, 1194, 1209, 1211-1213, 1230, 1252, 1290, 1291, 1342 og 1392.
31	Villaveien	T	Gnr. 18 bnr. 19, 313, 321, 440, 442, 523, 540, 576, 595, 641, 673, 675, 677, 709, 729, 788, 805, 820, 839, 848, 860, 861, 877, 880, 885-887, 896, 925, 928, 930, 946, 952-954, 956, 970, 996, 1004, 1015, 1038, 1057, 1064, 1070, 1074, 1075, 1077, 1081-1084, 1086-1088, 1093-1099, 1101/1105, 1102, 1106-1108, 1112, 1113, 1117, 1125, 1134, 1162, 1175, 1186, 1187, 1191, 1194, 1200, 1201, 1206, 1213, 1216, 1217, 1220, 1226, 1234-1237, 1248, 1255, 1262-1264, 1268-1270, 1276-1279, 1295, 1299, 1303, 1319, 1333, 1336, 1343, 1344, 1348, 1349, 1352, 1362 og 1398.
32	Svinøya	T	Gnr. 18 bnr. 40, 41, 60-63, 145, 146, 168, 303, 336, 345, 352, 377, 522, 550, 560, 724, 726, 728, 761, 774, 795, 828, 906, 989, 1049, 1100, 1114, 1115, 1202, 1204, 1232, 1250, 1251, 1292, 1298, 1300 og 1318.
34	Vik	S	Gnr. 49, gnr. 52 bnr. 11, 31, 45 og 49, gnr. 53-55.

a. KRETSTFORTEGNELSE (forts.)

Krets- nr.	Navnet på kretsen	Krets- type	Omfang (Eiendommer med bebodde hus)
35	Vinje	S	Gnr. 51 bnr. 2, 3, 5, 6, 9, 12 og 21, gnr. 52 bnr. 5/7, 13, 16, 17, 20, 21, 26, 28, 29, 36, 40, 42, 50-52 og 55.
36	Borstrand	S	Gnr. 50, gnr. 51 bnr. 4, 7/11, 14 og 20.
37	Klepstad	S	Gnr. 56-58.
38	Gravermark	S	Gnr. 59-62.
39	Sundlandsfjord	S	Gnr. 64.
40	Vatnfjord	S	Gnr. 65.
41	Laukvik	S	Gnr. 66-68.

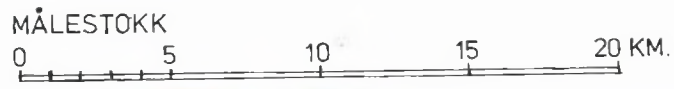
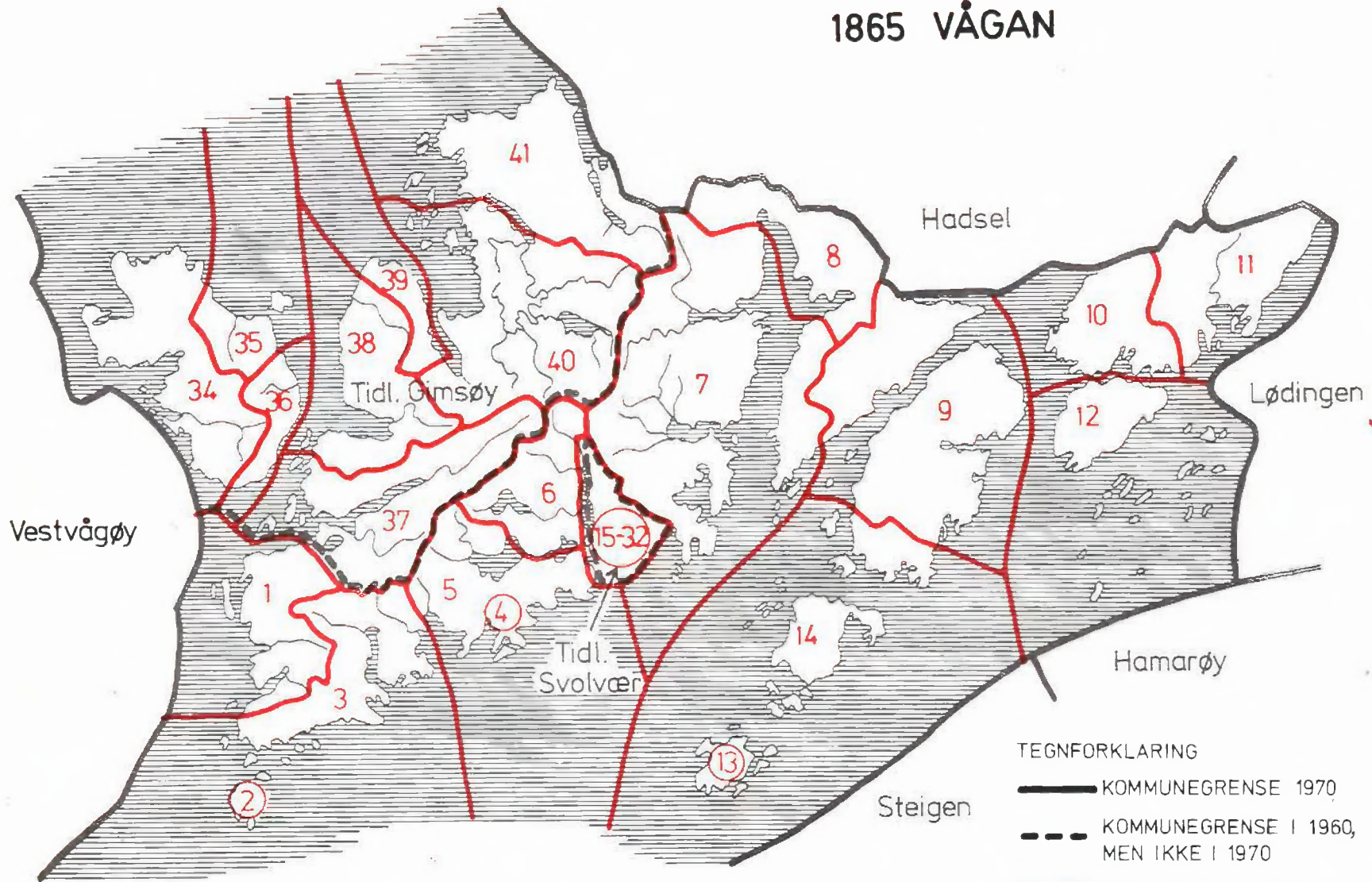
b. INNDELINGEN I SOGN PR. 1. NOVEMBER 1970

Navnet på sognet	Omfang (tellingskretsnr.)	Navnet på sognet	Omfang (tellingskretsnr.)
Vågan	1-14	Gimsøy	34-41
Svolvær	15-32		

c. OVERSIKT OVER ENDRINGENE I KOMMUNEINDELINGEN MELLOM TELLINGEN I 1960 OG TELLINGEN I 1970

Kretsnr. i 1970-tellingen	Kommune i 1960-tellingen	Kretsnr. i 1970-tellingen	Kommune i 1960-tellingen
1-14	1865 Vågan	34-41	1864 Gimsøy
15-32	1806 Svolvær		

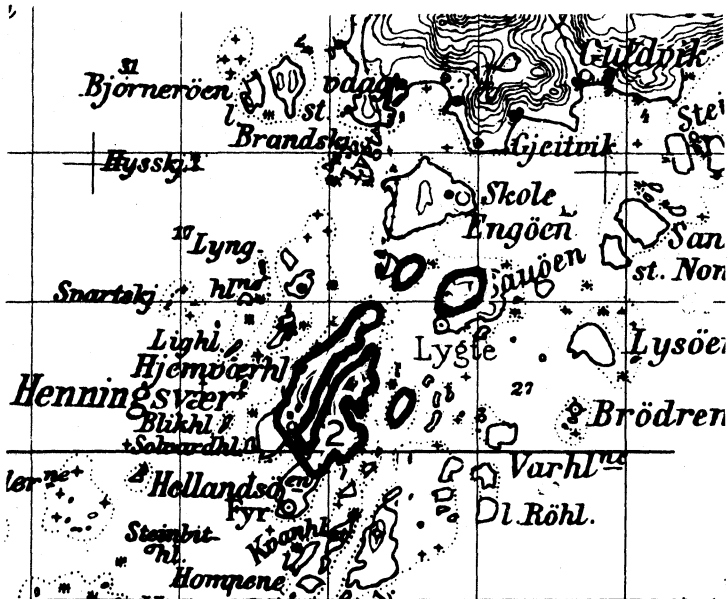
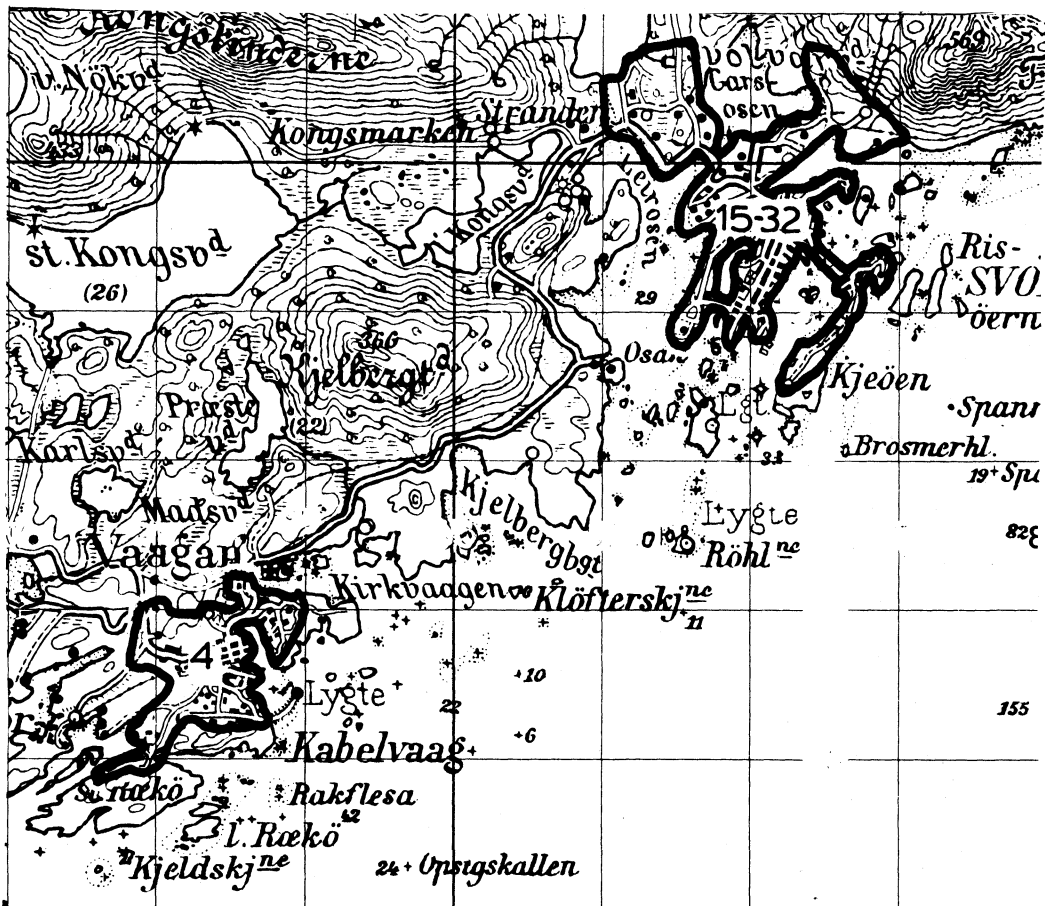
1865 VÅGAN



- TEGNFORKLARING
- KOMMUNEGRENSE 1970
 - KOMMUNEGRENSE I 1960, MEN IKKE I 1970
 - KRETSGRENSE 1970
 - MARKERING AV TETTBYGD KRETS MED NR.
 - NR. PÅ SPREDTBYG D KRETS

1865 VÅGAN

TETTBYGD KRETSER




TEGNFORKLARING

— KRETSGRENSE 1970

2 NR. PÅ TETTBYGD KRETS

MÅLESTOKK 1: 50 000



Med samtykke fra Norges Geografiske Oppmåling er N G O's kartmateriale brukt som kartgrunnlag.