

KOMMUNEHEFTE



# FOLKE- OG BUSTADTELJING 1980

0617 **GOL**

STATISTISK SENTRALBYRÅ  
KONGSVINGER



FOLKE- OG BUSTADTELJING  
1. NOVEMBER 1980

0617 GOL

STATISTISK SENTRALBYRÅ  
KONGSVINGER 1981

ISBN 82-537-1426-2



## FØREORD

Hovudformålet med Folke- og bustadteljing 1980 var å gi eit bilete av befolkningen og levekåra i det norske samfunnet ved å sjå opplysningar om alder, kjønn, yrke, arbeid, inntekt, utdanning, butilhøve o.l. i samanheng.

Eit anna viktig formål var å gi statistikk for mindre geografiske område, som kommunar og delar av kommunar. Dei statistiske kommunehefta gir dei første resultatata frå teljinga for å dekkje dette formålet. Fleire resultat for den enkelte kommunen vil liggje føre som eit sett upubliserte tabellar (ei "tabellpakke") kort tid etter at hefta er gitt ut. Tabellane vil bli leverte som utskrift på papir eller micro-fiche, etter ønskje frå brukaren.

Når kommunehefta for alle kommunar i eit fylke er publiserte, vil det bli laga eit samandrag for heile fylket med tabellar som svarar til dei som finst i kommunehefta. Når kommunehefta for heile landet er utkomne, vil det også bli laga eit samandrag for heile landet. Tilsvarande samandrag for fylka og heile landet vil bli laga av den "tabellpakka" som er nemnt ovanfor.

Resultata frå Folke- og bustadteljing 1980 vil elles bli gitt i tabellpublikasjonar som vil kaste lys over spesielle emne, bl.a. sysselsetjing, bustadtilhøve, familiar og hushald. Resultata vil også bli viste i kart og diagram. Bl.a. vil det bli laga busetjingskart som svarar til dei som vart laga i samband med Folke- og bustadteljing 1970.

Statistisk Sentralbyrå, Oslo/Kongsvinger, 30. oktober 1981

Odd Aukrust

---

Johan-Kristian Tønder



## INNHALD

	Side
Tabellregister .....	7
Tekstdel	
1. Opplegg og gjennomføring .....	8
1.1. Omfang .....	8
1.2. Grunnlag for statistikken .....	8
1.3. Datainnsamling .....	8
2. Feilkjelder .....	9
3. Omgrep og kjennemerke .....	9
3.1. Personkjennemerke .....	9
3.2. Familie- og hushaldstype .....	14
3.3. Bustadkjennemerke .....	15
3.4. Inndelinga i grunnkrinsar .....	17
4. Bruk av tabellane .....	18
5. Merknader til tabellane .....	18
Tabelldel .....	19
Vedlegg	
1. Grunnkrinsar i 1980 og teljingskrinsar i 1970. Endringar i kommuneinndelinga frå 1970 til 1980 .....	35
2. Kart over grunnkrinsinndelinga .....	37
3. Kart over tettstader .....	39
4. Personskjema .....	41
5. Bustadskjema .....	43

### Standardteikn i tabellar

- : Tal kan ikkje offentleggjerast
- Null



## TABELLREGISTER

	Side
1. Folkemengda ved folketeljingane 1801 - 1980 .....	19
2. Folkemengda etter kjønn, ekteskapeleg status og alder. 1/11 1980 .....	19
3. Folkemengda etter trussamfunn/viktigaste kjelde til livsopphald, kjønn og alder. 1/11 1980 .....	19
4. Personar 16-66 år etter yrkesaktivitet, arbeidstid, kjønn og høgste utdanning. 1/11-79 - 31/10-80 .....	20
5. Personar 16 år og over, etter yrkesaktivitet, arbeidstid, kjønn og alder. 1/11-79 - 31/10-80 .....	21
6. Yrkesaktive 16 år og over, etter alder og næring. 1/11-79 - 31/10-80 .....	21
7. Yrkesaktive 16 år og over, etter kjønn, arbeidstid og næring/yrkesfelt. 1/11-79 - 31/10-80 .....	22
8. Yrkesaktive 16 år og over i arbeid i veka 25/10 - 31/10 1980, etter kjønn, arbeidstid i veka og næring/yrkesfelt .....	23
9. Yrkesaktive 16 år og over med fast oppmøteplass på arbeid i veka 25/10 - 31/10 1980, etter talet på arbeidsreiser, reisetid og yrkesfelt/oppmøteplass .....	24
10. Yrkesaktive 16 år og over med fast arbeidsreise i veka 25/10 - 31/10 1980, etter reise- måte, oppmøteplass, talet på arbeidsreiser og reisetid .....	25
11. Bustader etter hustype og talet på rom. Busette etter talet på rom i bustaden. 1/11 1980 .....	26
12. Bustader etter byggjeår for huset og hustype/eige-/leigeform. Busette og rom, etter byggjeår for huset. 1/11 1980 .....	26
13. Bustader etter viktigaste kjelde til oppvarming og byggjeår/installasjon av pipe. Busette etter bustadens viktigaste kjelde til oppvarming. 1/11 1980 .....	27
14. Bustader etter sanitærutstyr og talet på rom. Busette etter bustadens sanitærutstyr. 1/11 1980 .....	27
15. Bustader, rom og busette, etter hustype. 1/11 1980 .....	28
16. Bustader etter eige-/leigeform og areal. Busette etter eige-/leigeforhold til bustaden. 1/11 1980 .....	28
17. Bustader, busette og rom, etter busette pr. rom i bustaden. 1/11 1980 .....	28
18. Bustader etter talet på rom og talet på busette. 1/11 1980 .....	29
19. Familiar og personar, etter familietype, hushaldstype og talet på familiar i hushaldet/ yrkesaktivitet i familien. 1/11 1980 .....	29
20. Familiar og personar i privathushald, etter familietype og eige-/leigeforhold til bustaden/talet på rom i bustaden. 1/11 1980 .....	30
21. Talet på privathushald med utvalde kjenneteikn for bustadstandard, og disponering av personbil. Busette i slike hushald, etter alder. 1/11 1980 .....	30
22. Folkemengda etter alder, kjønn og type bustadstrøk/grunnkrins. 1/11 1980 .....	31
23. Yrkesaktive 16 år og over, etter næring, kjønn og type bustadstrøk/grunnkrins. 1/11 1980 .....	32
24. Talet på privathushald med utvalde kjenneteikn for bustadstandard, og disponering av personbil. Bustadstrøk/grunnkrins. 1/11 1980 .....	33



## 1. OPPLÈGG OG GJENNOMFØRING

### 1.1. Omfang

Folke- og bustadteljing 1980 omfattar alle personar (også utanlandske statsborgarar) som etter "Forskrifter om føringen og ordningen av folkeregistrene" fastsett av Statistisk Sentralbyrå den 26. november 1979, var registrert busette i Noreg på teljingstidspunktet den 1. november 1980.

Bustadteljinga har med alle privatbustader (private husvære m.m.) der minst ein person var registrert busett den 1. november 1980.

Husvære der det ikkje budde nokon eller der det berre budde nokon mellombels (t.d. ugifte personar som budde utanom foreldreheimen på grunn av skolegang, studiar), er ikkje med i teljinga. Det er heller ikkje innhenta opplysningar om husvære for forpleide i aldersheimar, pleieheimar og andre fellesinstitusjonar.

Eininga hus er ikkje med i teljinga denne gongen. Det blir likevel gitt enkelte opplysningar om det huset som husværet ligg i. I avsnitt 3 er det gjort nærare greie for bustadomgrepet (staden der ein person skal reknast som busett) og husværeomgrepet.

### 1.2. Grunnlag for statistikken

Dei fleste opplysningane i folke- og bustadteljinga byggjer på oppgåver som oppgåvegivarane har gitt direkte på eigne skjema.

Personskjema vart sende til alle personar som hadde fylt 16 år eller fylte 16 år i 1980, (sjå vedlegg 4).

For personar under 16 år fekk Statistisk Sentralbyrå dei nødvendige opplysningane frå folke-registeret i den enkelte kommunen.

Opplysningane om det enkelte privathusværet er gitt på eige bustadskjema (sjå vedlegg 5).

Oppgåvene over utdanningsbakgrunnen til befolkningen er henta frå utdanningsopplysningane gitt i folketeljinga 1970 og "Arkivet for påbegynt og avsluttet utdanning" i Statistisk Sentralbyrå som inneheld alle utdanningar som ein person har avslutta i Noreg i perioden 1970 - 1980. I tillegg kjem oppgåver over utanlandsk utdanning gitt i folketeljinga 1980.

Oppgåver over alder, kjønn og andre demografiske kjenneteikn er henta frå Det sentrale personregister i Statistisk Sentralbyrå.

Nødvendige oppgåver over dei vernepliktige og sivile tenestepliktige er innhenta gjennom Forsvarets overkommando og Administrasjonen for sivile tenestepliktige.

Folke- og bustadteljing 1980 vart gjennomført med heimel i Statistikkloven av 25. april 1907 og Stortingsvedtak av 16. november 1978.

### 1.3. Datainnsamling

Ved folketeljinga i 1980 vart skjema sende i posten direkte til den enkelte personen. Før utsendinga tok til, vart namn og adresse ført på skjema. Det var Det sentrale personregister som danna grunnlaget for denne påføringa.

Kvar person fekk tilsendt sitt eige personskjema saman med ei rettleiing.

I tillegg fekk den eldste personen i familien eit bustadskjema. Med bustadskjemaet følgde også ein svarkonvolutt.

Utfylte personskjema frå alle som budde i husværet saman med eitt bustadskjema vart sende samla tilbake i svarkonvolutten. Dersom det budde fleire familiar i same husværet, nytta familiane same svarkonvolutt og berre eitt bustadskjema vart utfylt. Innsamlingsmetoden gav derfor grunnlag for å danne buhushald (sjå nedanfor) i folke- og bustadteljinga.

Den enkelte personen er i teljinga rekna å ha bustaden sin i det husværet der vedkomande var registrert busett i folkeregisteret 1. november 1980. Innsamlinga av opplysningane viste at enkelte personar budde i eit anna husvære enn der dei var registrert busette i folkeregisteret. Dette gjaldt bl.a. ugifte studentar og skoleelevar som budde på hybel og som sende personskjemaet sitt i same svarkonvolutten som hybelverten. Dette galdt også personar som hadde flytta kort tid før 1. november

1980 og som gav opp bustadopplysningar på den nye adressa, medan flyttinga først vart registrert i folkeregisteret etter 1. november 1980. I slike tilfelle vart personane likevel rekna som busette i den bustaden/adressa dei var registrerte på i folkeregisteret 1. november 1980. I avsnitt 3 er det gjort greie for kvar ein person skal reknast som busett. I same avsnittet er det også gjort greie for omgrepet "buhushald".

Dei personane som ikkje hadde svara på folketeljings skjema til rett tid, fekk tilsendt ei adressert purring.

Dei som ikkje svara på den adresserte purringa, vart oppsøkte av teljarar som kravde inn oppgåvene.

## 2. FEILKJELDER

Under gjennomføring og bearbeiding av ei statistisk teljing vil det alltid kunne oppstå ulike feil som kan gi utslag i teljingsresultata.

Dei fleste feila oppstår vanlegvis under oppgaveinnhentinga og kjem av urette svar eller mangelfullt utfylte skjema.

Feil som oppstår under bearbeidinga er først og fremst knytte til koding av opplysningar, i vårt tilfelle spesielt opplysningane om næring og yrke.

For å få eit grunnlag til å vurdere kor omfattande feila er, vart det gjennomført ei kvalitetskontrollundersøking i samband med teljinga.

Resultata frå denne undersøkinga blir publiserte i serien Statistiske analyser. Resultata er venta å ligge føre i 1982 og vil ta for seg sentrale kjenneteikn frå bustaddelen av teljinga, og kjenneteikn for sysselsetjing og arbeidsmarknad.

## 3. OMGREP OG KJENNEMERKE

### 3.1. Personkjennemerke

Når ikkje annet er nemnt, refererer personopplysningane seg til 1. november 1980.

#### Bustad

Den enkelte personen er i teljinga rekna å ha bustaden sin i den kommunen og i det husværet der vedkomande var registrert som busett i folkeregisteret den 1. november 1980. Hovudregelen er her at ein person skal registrerast som busett der vedkomande regelmessig tek døgnkvila si.

Dei viktigaste registreringsreglane er elles:

Bustadtilhøve	Skal registrerast som busett i
Gift person som pga. arbeid, studiar, avtening av verneplikt e.l. oppheld seg utanom fellehusværet til ektefellane	Fellehusværet til ektefellane
Ugift person som pga. studiar, skolegang eller avtening av verneplikt oppheld seg utanom husværet til foreldre/forsørgjar	Husværet til foreldre/forsørgjar
Ugift person med eige arbeid og som vanlegvis ikkje bur hos foreldre/forsørgjar	Husværet der personen vanlegvis bur
Person som pga. ferie, besøk hos kjende, forretningsreise e.l. er fråverande frå husværet der vedkomande vanlegvis bur	Husværet der personen vanlegvis bur
Person som er forpleid i barneheim, aldersheim, pleieheim eller er sett bort i privat pleie	Barneheimen, aldersheimen, pleieheimen eller husværet der personen er i pleie
Person som er innlagd på sjukehus eller plassert på arbeidsskole, arbeidsanstalt eller i fengsel	Husværet der personen var busett før innlegginga eller plasseringa

Personar som ikkje kan heimførast til ein bestemt bustad, er rekna til gruppa "Utan fast bustad". Personar utan fast bustad er som regel registrerte som busette i den kommunen der dei sist hadde fast bustad.

I det følgjande er omgrepet "Busett" brukt i same tyding som omgrepet "Registrert busett".

Det er ikkje innhenta opplysningar om mellombels bustad. Det kan derfor ikkje bli gitt oppgaver over den tilstadeverande befolkninga.

Opplysningane frå Folke- og bustadteljing 1980 er ikkje nytta til å justere opplysningane i folkeregistra.

### Alder

I fordelinga etter alder er den enkelte personen gruppert etter alder pr. 31. desember 1980 (Alder = 1980 - fødselsår).

### Ekteskapeleg status

Det er brukt fire hovudgrupperingar etter ekteskapeleg status, nemleg ugifte, gifte, skilde og enkjer/enkjemenn.

### Sambuande

Med sambuande meiner ein personar som lever saman (i ekteskapsliknande forhold) utan å ha inngått formelt ekteskap.

I gruppa sambuande er rekna berre dei personane som er registrert busette på same adressa i folkeregisteret 1. november 1980.

### Trussamfunn

Det er brukt tre grupperingar etter trussamfunn, nemleg "Den norske kyrkja", "Trussamfunn utanfor den norske kyrkja" og "Ikkje tilslutta trussamfunn".

Personar under 16 år er som regel grupperte saman med foreldra sine. I dei tilfella foreldra ikkje høyrer til same gruppe, er barna førte til gruppa for uoppgitt.

### Utdanning

Oppgåvene over utdanning omfattar enkeltutdanningar på heil- eller deltid som normalt varer minst 5 månader.

For personar med fleire enkeltutdanningar, er den utdanninga som samla varer lengst (normal tid for enkeltutdanninga tillagt den tida som krevst til føreutdanning) rekna som den høgaste utdanninga. Av utdanningar som samla varer like lenge, er den som er rekna som den viktigaste yrkesmessig, oppfatta som den høgaste utdanninga til personen. Utdanningsgrupperinga er gjort etter 1973-utgåva av Standard for utdanningsgruppering i offentleg norsk statistikk (Statistisk Sentralbyrås Håndbøker nr. 28).

Standarden er bygd opp som eit pyramidisk klassifikasjonssystem.

Enkeltutdanningane er først ordna i grove grupper som i standarden blir kalla utdanningsnivå. Innanfor kvart nivå er det først gjort ei sortering etter fagfelt, dernest ei finare sortering i faggrupper.

Inndelinga i nivå eller hovudgrupper er gjort på denne måten:

0. Inga utdanning og utdanning på førskolenivå (utdanning for 6-åringar og mindre barn)
1. Utdanning på barneskolenivå (1-6 år, førskoleutdanning ikkje medrekna)
2. Utdanning på ungdomsskolenivå (7-9 år)
3. Utdanning på gymnasnivå I (10 år)
4. Utdanning på gymnasnivå II (11-12 år)
5. Utdanning på universitets- og høgskolenivå I (13-14 år)
6. Utdanning på universitets- og høgskolenivå II (15-16 år)
7. Utdanning på universitets- og høgskolenivå III (17-18 år)
8. Utdanning på forskarnivå (over 18 år)
9. Uoppgitt utdanning.

I tabellane over høgaste utdanninga til personen frå folketeljinga er gruppene 0 og 9 slått saman til ei gruppe.

Fagfelta er i standarden spesifiserte slik:

1. Allment fagfelt
2. Humaniora og estetikk
3. Undervisning
4. Administrasjon, økonomi, samfunnsvitskap og jus
5. Industri, handverk, naturvitskap og teknikk
6. Samferdsel
7. Helsevesen
8. Jordbruk, skogbruk og fiske
9. Tenesteyting og forsvar.

I tabellane frå folketeljinga er berre dei viktigaste fagfelta under dei ulike nivå- eller hovudgruppene spesifiserte. Dei andre fagfelta er slått saman til ei gruppe.

I folketeljinga 1970 vart det gjort ei tre-deling av gymnasnivået i standarden etter kor lenge utdanninga vara, 10 år, 11 år og 12 år.

I folketeljinga 1980 følgjer inndelinga grupperinga i standarden, nemleg ei gruppering på 10 år og 11-12 år.

Fagutdanningar avslutta før 1972/73 og som ikkje byggjer på examen artium blir i teljinga 1980 koda med 8 års allmennutdanning som grunnlag. Fagutdanningar avlagde etter 1972/73 blir koda med 9 år som grunnlag.

#### Viktigaste kjelde til livsopphald

Personar 16 år og over er grupperte etter den kjelda til livsopphold som var viktigast dei siste 12 månadene før teljingstidspunktet, dvs. frå 1. november 1979 fram til 1. november 1980. For personar under 16 år som er busette i privathushald er inntekta frå andre personar alltid rekna som viktigaste kjelde til livsopphald.

For personar under 16 år som er busette i felleleshushald er pensjon, trygd rekna som viktigaste kjelde til livsopphald.

Med "inntekt av eige arbeid" er meint inntekt av eigen yrkesaktivitet.

"Pensjon, trygd" omfattar sjuketrygd, arbeidsløysetrygd, forsørgjartrygd, uføretrygd, alders-trygd, yrkesskadetrygd, krigspensjon, bedriftspensjon o.l.

Som "stipend, lån, formue, føderåd, leigeinntekt eller anna formuesinntekt" blir også rekna utbetalingar i samband med livsforsikring eller individuell pensjonsforsikring. Underhald frå andre enn privatpersonar (t.d. stønader frå det offentlege, institusjonar eller bedrifter), så nær som pensjon og trygd blir også rekna med her.

Personar som har inntekta til andre personar som viktigaste kjelde til livsopphald er grupperte under "inntekt av eige arbeid eller andre personars arbeid/inntekt". Dette gjeld uansett om inntekta kjem frå arbeid, pensjon, trygd eller stipend, lån m.m.

#### Yrkesaktivitet

I Folke- og bustadteljing 1980 er det innhenta oppgåver om yrkesaktiviteten både for dei siste 12 månadene før teljingstidspunktet og den siste veka før teljingstidspunktet.

Som yrkesaktivitet er rekna alt arbeid som blir utført mot betaling i form av lønn, inntekt av eiga bedrift, provisjon, honorar o.l. Arbeid som familiemedlem utan fast lønn i familiebedrift (t.d. gardsbruk, butikk) og verneplikts-/sivilteneste er også rekna som yrkesaktivitet.

Som yrkesaktive dei siste 12 månadene er rekna personar 16 år og over som utførte yrkesaktivitet som vara minst 100 timar i denne perioden.

Som yrkesaktive den siste veka før teljingstidspunktet er rekna personar 16 år og over som utførte yrkesaktivitet som vara minst 1 time i denne veka. Personar som var midlertidig borte frå arbeidet heile veka på grunn av sjukdom, permisjon, ferie e.l. er ikkje rekna med blant dei yrkesaktive.

Arbeidstid

Det er innhenta oppgåver over arbeidstida både for dei siste 12 månadene før teljingstidspunktet og den siste veka før teljingstidspunktet.

Arbeidstida omfattar all den tida som er gått med til yrkesaktivitet. Arbeidstid som har gått med til førebuing i tillegg til ordinær arbeidstid, er også rekna med (t.d. førebuingar i tillegg til ordinær undervisningstid for lærarar). Tid som er brukt til skolearbeid, studiar og husarbeid for eigen familie, er ikkje rekna med.

Fråvær på grunn av sjukdom, permisjon, ferie e.l. er heller ikkje rekna med i arbeidstida.

Generelt om grupperinga etter næring, yrke og yrkesstatus

Personar 16 år og over med yrkesaktivitet er grupperte på næring etter kva slags verksemd det er i den bedrifta der den enkelte arbeidde heile tida eller lengst tid dei siste 12 månadene før teljingstidspunktet. Desse personane er vidare grupperte på det yrket og den yrkesstatusen som dei hadde heile tida eller lengst tid i denne bedrifta i 12-månadersperioden.

Personar 16 år og over med yrkesaktivitet siste veka før teljingstidspunktet er grupperte etter den næringa og det yrket vedkomande oppgav å ha hatt i den bedrifta der den enkelte arbeidde heile tida eller lengst tid dei siste 12 månadene før teljingstidspunktet. Det er såleis ikkje innhenta særskilde oppgåver om næring og yrke for dei yrkesaktive den siste veka før teljingstidspunktet.

Næring

Næringsgrupperinga er gjort etter 1978-utgåva av Standard for næringsgruppering i offentleg norsk statistikk (Statistisk Sentralbyrå's Håndbøker nr. 9).

Denne standarden er i samsvar med International Standard Industrial Classification of All Economic Activities (ISIC).

I standarden er grupperingssystemet utforma som eit femsifra pyramidisk system der kvart siffer gir eit grupperingsnivå. Dei fem nivåa har fått følgjande nemningar:

Næring	1-sifra kode
Næringsområde	2-sifra kode
Næringshovudgruppe	3-sifra kode
Næringsgruppe	4-sifra kode
Næringsundergruppe	5-sifra kode

Næringane på 1-sifra nivå har følgjande 9 inndelingar:

1. Jordbruk, skogbruk, fiske og fangst
2. Bergverksdrift
3. Industri
4. Kraft- og vassforsyning
5. Bygginge- og anleggsverksemd
6. Varehandel, hotell- og restaurantverksemd
7. Transport, lagring, post og telekommunikasjonar
8. Bank- og finansieringsverksemd, forsikringsverksemd, eigedomsdrift og forretningsmessig tenesteyting
9. Offentleg, sosial og privat tenesteyting.

Ei oversikt over den vidare inndelinga i næringsområde m.m. finst i Standard for næringsgruppering.

Næringsgrupperinga i 1980-teljninga er ikkje direkte samanliknbar med næringsgrupperinga i 1970-teljninga. Årsaka til dette er overgangen til ny standard for næringsgruppering i 1972. I folketeljninga 1970 vart næringsgrupperinga gjort etter 1960-utgåva av Standard for næringsgruppering.

Tabellar med samanliknbare tal mellom teljninga i 1970 og 1980 vil bli publiserte ei tid etter kommunehefta i dei såkalla "tabellpakkene". Næringsoppgåver med resultat frå 1970-teljninga grupperte etter 1978-utgåva av Standard for næringsgruppering, vil da bli gitt. I folketeljninga 1980 blir det gitt næringsoppgåver ned på næringsgruppe (3-sifra kode).

Yrke

Yrkesgrupperinga er gjort etter Standard for yrkesgruppering i offentlig norsk statistikk (uttatt av Arbeidsdirektoratet i 1965). Standarden følger i prinsippet 1958-utgåva av International Standard Classification of Occupations (ISCO).

Standarden er bygd opp slik at yrke som er i nær slekt er førte saman til såkalla yrkesgrupper, som igjen dannar yrkesområde. Desse yrkesområda er førte saman til yrkesfelt.

Kvart yrke i klassifiseringa har femsifra kodenummer:

første siffer angir yrkesfelt  
 første og andre siffer angir yrkesområde  
 første - tredje siffer angir yrkesgruppe  
 første - femte siffer angir yrke.

Til folketeljinga 1980 har Statistisk Sentralbyrå ført nye yrke inn i denne standarden. Den inndelinga i yrkesgrupper som er brukt i 1965-utgåva, er stort sett brukt også her. Vidare er ein del yrkesgrupper slått saman og nokre er splitta i fleire grupper. Ei ny tre-siffergruppe er tatt med for olje- og gassarbeid. Dessutan er leiande tenestemenn i kommunal- og fylkeskommunal administrasjon og forvaltning skilt ut som ny gruppe.

Gruppene "Lærarar" og "Faglærarar i praktiske yrke" er slått saman til ei gruppe.

Oppgåver over yrke er i teljinga gitt ned på yrkesgruppe (3-sifra kode).

Yrkesstatus

I teljinga er det brukt følgjande tre grupperingar etter yrkesstatus:

1. Fast eller midlertidig tilsett
2. Sjølvstendig
3. Familiemedlem utan fast løn i familiebedrift.

Personar (også medeigarar) som arbeidde i firma organiserte som aksjeselskap, andelslag eller anna selskapsform med avgrensa ansvar, er alltid rekna som tilsette.

Ein person er rekna som sjølvstendig dersom vedkomande dreiv verksemd åleine for eiga rekning eller saman med andre med uavgrensa ansvar (t.d. i ansvarleg selskap).

Gruppa "Familiemedlem utan fast lønn i familiebedrift" omfattar personar som arbeidde i familieverksemd utan fast avtala lønn og som verken var eigarar eller medeigarar i verksemda. Ein familiemedlem utan fast lønn kan likevel ha vederlag for arbeidet i form av kost og losji, del av overskott e.l.

I dei tilfelle der ektefellar arbeidde i felles verksemd (t.d. gardsbruk) som ikkje var organisert som aksjeselskap e.l., er den eine ektefellen rekna som sjølvstendig og den andre som familiemedlem utan fast lønn i familiebedrift, med mindre begge ektefellane var registrerte som eigarar av verksemda.

Generelt om oppmøteplass, reisehyppigheit, reisetid og transportmåte

Kjennemerka gjeld personar 16 år og over med yrkesaktivitet i siste veka før teljingstidspunktet.

Reisehyppigheit, reisetid og transportmåte gjeld yrkesaktive personar med fast oppmøteplass (sjå oppmøteplass).

Reisetid og transportmåte gjeld yrkesaktive personar med fast arbeidsreise (sjå reisehyppigheit).

Oppmøteplass

Med oppmøteplass forstås ein den staden der vedkomande møtte fram når arbeidsdagen tok til.

Personar 16 år og over med yrkesaktivitet siste veka før teljingstidspunktet er grupperte etter kommunen den faste oppmøteplassen låg i (rute 1 og 2 i personskjemaet).

Personar som i denne veka møtte på ulike arbeidsstader, var til sjøs e.l., er ikkje rekna å ha fast oppmøteplass (rute 3 i personskjemaet).

Reisehyppigheit

Med reisehyppigheit forstår ein så mange gonger som vedkomande reiste frå heimstaden til arbeidsstaden den siste veka før teljingstidspunktet.

Heimstaden er alltid rekna som den bustadadressa vedkomande er registrert busett på i folke-registeret. For personar som budde mellombels på t.d. hybel eller brakke i denne veka, er reisa mellom hybel, brakke og arbeidsstad ikkje medrekna.

For personar som var registrert busette på arbeidsstaden er det rekna kor mange dagar vedkomande var på arbeid siste veka før teljingstidspunktet.

Med "fast arbeidsreise" meiner ein personar med fast oppmøteplass og som reiste minst ein gong frå heimstaden til arbeidsstaden i veka før teljingstidspunktet.

Reisetid

Reisetid er reisetida frå heimstaden (registrert bustadadresse) til arbeidsstaden. Reisetida er rekna ein veg. I reisetida er gangtid og ventetid under reisa teke med. Det same gjeld faste gjeremål som t.d. å ta med barn til barnehage, dagmamma e.l. Tilfeldige gjeremål og seinkingar er ikkje rekna med.

For pendlarar som budde mellombels på t.d. hybel, brakke e.l., er reisetida rekna frå heimstaden og fram til arbeidsstaden.

Transportmåte

Med transportmåte forstår ein dei transportmidla vedkomande til vanleg nytta ein veg frå heimstaden til arbeidsstaden siste veka før teljingstidspunktet.

For personar som ikkje reiste på same måten kvar dag, er det rekna med den reisemåten vedkomande nytta flest dagar.

3.2. Familie- og hushaldstype

Grupperingane på familie og hushaldstype refererer seg til teljingstidspunktet den 1. november 1980.

Familie

Til ein og same familie er rekna:

1. Ektepar og eventuelle ugifte barn registrert busette i same privatbustad, aldersheim, pleieheim e.l.
2. Far/mor med ugifte barn registrert busette i same privatbustad, aldersheim, pleieheim, pensjonat, hotell e.l.
3. Kvar enkelt person som ikkje høyrer inn under noka av de to gruppene som er spesifiserte ovanfor (bl.a. personar utan fast bustad). Desse personane dannar såleis kvar for seg eigen familie (familie med ein person).

I familiar med ektepar er også teke med eventuelle ugifte barn av berre den eine ektefellen og ugifte adoptivbarn og stebarn, men ikkje fosterbarn.

Av reglane som er nemnde ovanfor går det fram at personar (t.d. ektefellar) som ikkje var registrert busette i same privatbustad, aldersheim, pleieheim e.l., aldri er grupperte under same familie. Vidare går det fram at gifte, separerte, skilde, enkjer og enkjemenn ikkje i noko tilfelle er rekna til same familie som foreldra. Når t.d. eit ektepar bur saman med ei skild dotter, dannar ektefellane eigen familie og dottera eigen familie. Elles kan nemnast at ugifte sysken som har felles husvære, der ingen av foreldra er busette, kvar for seg er rekna som særskild familie.

Hushaldstype

Det er skilt mellom to hovudtypar av hushald, nemleg privathushald og fellehushald.

Gruppa "Privathushald" omfattar personar som var registrerte som busette i privat husvære. Denne hushaldstypen er vidare splitta opp etter talet på familiar i hushaldet. Som hushaldseining er

her rekna buhushald. Denne omfattar alle busette i same husvære. Av dette følgjer at talet på privat-hushald er det same som talet på husvære i teljinga.

Til felleshushald er rekna forpleide som var registrert busette i aldersheimar, barneheimar, pleieheimar e.l.

Personale ved felleshushald er alltid grupperte under privathushald. Det same gjeld militært personell som budde i militærforlegning.

### 3.3. Bustadkjennemerke

Bustadkjennemerka refererer seg til den bustaden der den einskilde var registrert busett 1. november 1980.

#### Bustad (husvære m.m.)

Med husvære meiner ein t.d. rekkjehus, husvære i tomannsbustad, husvære i leiegård, blokk-husvære, hybelhusvære og hybel med eigen inngang. Einebustad blir også rekna som husvære.

I hybelbygg er derimot kvar enkelt hybel alltid rekna som husvære. Dette gjeld også når fleire hyblar har felles gang, hall, bad og/eller kjøkken.

Vidare er hyblar for sjukepleiarar, legebustader og rom som er disponerte av privathushald i sjukehus, militærforlegningar eller felleshushald, alltid rekna som egne husvære.

Til eit husvære er som hovudregel rekna rom som er bygde (eller ombygde) til bruk for ein eller fleire personar som har felles kost og losji, og der det er tilgjenge til romma (rommet) utan at ein må gå gjennom eit anna husvære.

Ein bustad vil derfor som regel falle saman med omgrepet husvære.

I enkelte tilfelle vil ein bustad omfatte mer enn eitt husvære. Dersom t.d. ugifte barn bur i eige husvære (hybel med eigen inngang e.l.), men på same adressa som foreldra, er som hovudregel barna rekna å høyre til same husvære som foreldra. I dette tilfellet omfattar bustaden det husværet som foreldra bur i og det husværet som barna bur i. Berre dersom barna er registrerte som eigen familie i folkeregisteret, er husværa rekna som særskilde bustader.

Hyblar utan eigen inngang som ikkje ligg i hybelbygg, institusjon e.l., og der det bur personar som er registrerte i folkeregisteret på vedkomande adresse, er alltid rekna til same bustad som hovudhusværet.

Med privatbustad er meint husvære der det ikkje bur forpleide i aldersheimar, barneheimar og andre felleshushald. Husvære for tilsette (t.d. sjukepleiarar) ved institusjonar er såleis rekna som privatbustader. Det same gjeld husvære for befal m.m. i militærforlegningar.

Det er ikkje innhenta oppgåver for husvære som ikkje er privatbustader.

I tabellane er "privatbustadene" for å gjera det enkelt kalla "husvære".

#### Rom

Oppgåvene over talet på rom refererer seg til husvære som er med i teljinga, og omfattar bustadrom på 6 m<sup>2</sup> eller meir, og som kan nyttast året rundt. Kjøkken, bad, entré, hall, alkove, hems, trimrom, vaskerom og rom som berre blir nytta til næringsverksemd (f.eks. kontor) er ikkje med.

I 1980-teljinga er det ikkje innhenta spesifiserte oppgåver over talet på rom i husvære med "meir enn 8 rom", slik som det vart gjort i teljinga i 1970.

I oppgåvene for "rom i alt" er tala på rom i husvære med meir enn 8 rom derfor rekna med. For kvar enkelt kommune er det laga gjennomsnittstal frå 1970-teljinga (dvs. gjennomsnittleg tal på rom i husvære med meir enn 8 rom). Dette gjennomsnittstalet er brukt for å fastleggje talet på rom for husvære med meir enn 8 rom i 1980-teljinga.



Areal

Med areal for husværet er meint nettoareal. I tillegg til bustadrom på 6 m<sup>2</sup> eller meir er også teke med kjøkken, bad, entré, hall o.l.

Rom som er felles for to eller fleire husvære, t.d. felles gang, hall, bad e.l., er ikkje rekna med i arealet.

Eige-/leigeform

Som eigarar er også rekna personar som eig aksje eller andel som gir burett.

Med "vanleg leigekontrakt" er meint at vedkomande leiger eit husvære av ein eigar etter dei reglar og avtalar som følgjer av husleigelova. Vanleg leigeforhold utan skriftleg kontrakt er også rekna med her.

Kjøkken

Med kjøkken er i teljinga meint ein del av husværet som er avgrensa frå andre delar av det, og der det er installert utstyr til matlaging for dei som bur der. Kjøkkenet kan vera eit eige rom, men treng ikkje vera det.

Dersom fleire husvære har felles kjøkken, t.d. hyblar i eit hybelbygg, er alle husværa rekna å vera utan kjøkken.

I storleiken på kjøkkenet er også medrekna golvplass til benker, skap o.l.

Viktigaste kjelda til oppvarming

Dersom to eller fleire kjelder er like viktige for oppvarming av husværet, er baa (alle) desse rekna med.

Hushaldet disponerer bil

Med å disponere bil meiner ein i teljinga å eige/leige bil eller å ha høve til å bruke privat t.d. firmabil.

Stasjonsvogn og varevogn er rekna som personbil berre dersom ho blir brukt også til privatkjøring.

Hustype

Som hus er som hovudregel rekna bygningar som frå kjellar til loft er skilde frå andre bygningar.

Kvar enkelt blokk er derimot rekna som eitt hus, sjølv om det frå kjellar til loft er skiljevegg(ar) utan gjennomgang i blokka.

I rekkjehus er heile rekkja av husvære rekna som eitt hus.

Som frittliggjande einebustad er rekna einebustad med minst ein halv meters avstand til nærmaste hus.

Som hustype "einebustad" er også rekna frittliggjande einebustader som inneheld eit hybelhusvære, og/eller der eitt eller fleire rom er brukte som hybel.

Rekkjehus er hus med husvære som har minst ein vegg eller ein del av ein vegg felles med eit anna husvære. Hus i kjede er hus som er bundne saman med eit anna hus ved garasje, carport, svalgang o.l. Terrassehus er hus med husvære som er bygde saman i ei bakkeskråning, og der fleire av husværa har heile eller delar av taket til husværet under som terrasse.

Horisontalt delt tomannsbustad er hus med to vanlege husvære (som kan ha ulik storleik) og der det eine husværet ligg i ein etasje over det andre.

Anna bustadbygg med mindre enn 3 etasjar omfattar også einebustader med mindre enn ein halv meters avstand mellom husa.

Gruppa "forretningsbygg m.m." omfattar hus der halvparten eller mindre av golvarealet er nytta til privatbustad.

Som bygg for felleleshushald er rekna hus der det er organisert felleleshushald for dei busette og/eller mellombels tilstadeverande.

Oppgåver over tal på husvære, rom og busette i bygg for felleshushald omfattar berre privathusvære, rom og busette i desse bustadene.

### Byggjeår

Med byggjeår meiner ein det året da minst halvparten av husværa i huset var ferdige til innflytting. Hus som er ombygde, er grupperte etter opphavleg byggjeår.

### Gjennomsnittstal

Busette pr. husvære er lik talet på busette i privathusvære dividert med talet på privathusvære.

Rom pr. husvære er lik talet på rom (kjøkken ikkje medrekna) i privathusvære dividert med talet på desse husværa.

Busette pr. rom er lik talet på busette i privathusvære dividert med talet på rom (kjøkken er ikkje medrekna) i privathusvære.

### 3.4. Inndelinga i grunnkrinsar

Grunnkrinsinndelinga til bruk i folketeljninga er gjort av Byrået i samarbeid med kommunane og brukarar av statistikk på regionalt nivå.

Følgjande kriterium er lagde til grunn for utarbeidinga av grunnkrinsane:

1. Utgangspunktet for grunnkrinsinndelinga er som regel inndelinga i folketeljingskrinsar i 1970. Dersom inndelinga frå 1970 er endra, er det lagt vekt på at grupper av grunnkrinsar kan samanliknast med ein eller fleire tidlegare folketeljingskrinsar.
2. Grunnkrinsane er utforma slik at dei kan vera stabile over ein rimeleg tidsperiode.
3. Grunnkrinsane skal bestå av eit samanhengande geografisk område.
4. Grunnkrinsane bør vera mest mogleg einsarta når det gjeld natur- og næringsgrunnlag, kommunikasjonsforhold og bygningsmessig struktur.
5. Folketal og areal bør ikkje variere for sterkt. Folketalet kan variere frå under 100 i sterkt spredtbygde strøk til over 1 000 i dei tettast utbygde byområda.

Fordi grunnkrinsinndelinga skal vera mest mogleg stabil, er ho ikkje knytt saman med ei avgrensing av tettbygde strøk, da desse grensene stadig må endrast.

Tettstadavgrensinga er ført vidare uavhengig av grunnkrinsinndelinga. Retningslinene for tettstadavgrensinga følgjer i store trekk den som vart praktisert i 1960 og 1970. Hovudkriteriet ved avgrensinga av tettstad er at avstanden mellom husa i ei husklynge ikkje skal vera over 50 meter, men det er tillate skjønsmessige avvik for område der det ikkje kan eller skal byggjast bustader, som t.d. lagerplassar, idrettsanlegg, parkar o.l. Området må ha minst 200 busette på teljingstidspunktet.

Det er ikkje stilt noko krav om at grensene for grunnkrinsane skal falle saman med grensene for kyrkjesokn, skole- eller valkrinsar.

Oppgåver over grunnkrinsar blir også grupperte til delområde (bydelar/bygdelag). Desse delområda omfattar vanlegvis 1 000 - 3 000 personar i spreidtbygde strøk og 3 000 - 5 000 personar i tettbygde strøk. Eit delområde kan t.d. vera eit område som soknar til eit lokalt sentrum i ein kommune.

Ei oversikt som viser forholdet mellom grunnkrinsar i 1980 og teljingskrinsar i 1970, er vist i vedlegg 1.

Kart som viser omfanget av grunnkrinsane og tettstadavgrensingane som det blir gitt resultat for i dette heftet, er vist i vedlegga 2 og 3.

For ei nærmare orientering om grunnkrinsane m.m. viser vi til hefta "Grunnkretser og tettsteder. Dokumentasjon 1980".

#### 4. BRUK AV TABELLANE

Dette heftet inneheld tabellar for den enkelte kommunen. Tabellane i kommunehefta er inndelte i seks hovudgrupper.

Tabellane 1 - 3 gir resultat for enkelte demografiske kjenneteikn.

Tabellane 4 - 10 gir hovudresultat for utdanning, yrke, næring, arbeidstid m.m. Tabellane 4 - 7 refererer seg til dei siste 12 månadene før teljingstidspunktet. Tabellane 8 - 10 gir oppgåver for kjennemerke som knyttar seg til den siste veka før teljingstidspunktet.

Tabellane 11 - 18 gir resultat for bustaddelen av teljinga.

Tabellane 19 - 21 gir resultat for familiar og privathushald.

Tabellane 22 - 24 gir hovedresultat for befolkning, yrkesaktivitet og bustader på grunnkrins.

#### 5. MERKNADER TIL TABELLANE

##### Tabell 1:

I tabell 1 har ein generelt teke sikte på å gi tal tilbake til 1801 etter kommuneinndelinga i 1980. Men over så lang tid har det skjedd så mange endringar i kommuneinndelinga at det for dei fleste kommunane er vanskeleg å gi ein samanliknbar talserie for heile perioden. For dei folketeljingane der det ikkje har vore mogleg å gi eksakte folketal, inneheld tabellen tal som er rekna ut av Norsk Samfunnsvitskapeleg Datateneste. Desse tala er funne ved at folketala for tidlegare år er justerte på basis av talet på personar som blir overførte frå ein kommune til ein annan ved grensereguleringar. Ein viser til NSD for nærmare dokumentasjon.

I 1897 vart Gol herad delt i to herad - Gol og Hemsedal.

I tabell 1 gjeld tala for 1855 - 1890 Gol sokn i Gol herad.

1)

TABELL 1. FOLKEMENGDEN VED FOLKETELJINGENE 1801 - 1980

ÅR	FOLKE- MENGD	ÅR	FOLKE- MENGD	ÅR	FOLKE- MENGD	ÅR	FOLKE- MENGD	ÅR	FOLKE- MENGD	ÅR	FOLKE- MENGD
1801 ..	(1682)	1835 ..	(2320)	1865 ..	2553	1900 ..	2237	1930 ..	2395	1960 ..	3046
1815 ..	(1681)	1845 ..	(2524)	1875 ..	2596	1910 ..	2350	1946 ..	2763	1970 ..	3389
1825 ..	(2013)	1855 ..	2507	1890 ..	2384	1920 ..	2355	1950 ..	2805	1980 ..	4028

1) TALA I PARENTES ER REKNA UT AV NORSK SAMFUNNSVIITSKAPELEG DATATENESTE. SJÅ ELLES MERKNADENE TIL TABELL 1 PÅ SIDE 19.

TABELL 2. FOLKEMENGDEN ETTER KJØNN, EKTESKAPELEG STATUS OG ALDER. 1/11 1980

ALDER	I ALT	MENN					KVINNER				
		I ALT	UGIFTE	GIFTE	ENKJE- MENN	SEPARERTE OG SKILDE	I ALT	UGIFTE	GIFTE	ENKJER	SEPARERTE OG SKILDE
I ALT .....	4028	2033	985	969	41	38	1995	843	965	145	42
0-6 ÅR .	390	213	213	-	-	-	167	167	-	-	-
7-15 " .	617	299	299	-	-	-	318	318	-	-	-
16-19 " .	251	120	120	-	-	-	131	128	3	-	-
20-24 " .	292	149	124	25	-	-	143	95	43	-	5
25-29 " .	259	121	55	61	-	5	138	32	97	-	9
30-39 " .	591	297	36	237	-	14	304	22	266	3	13
40-49 " .	419	222	28	181	2	11	197	13	176	1	7
50-59 " .	419	218	28	182	3	5	201	17	163	17	4
60-66 " .	287	153	27	115	10	1	134	18	95	19	2
67-69 " .	124	68	13	49	4	2	56	6	34	16	-
70-79 " .	282	128	28	98	12	-	154	20	79	54	1
80 ÅR OG OVER .....	107	55	14	31	10	-	52	7	9	35	1

TABELL 3. FOLKEMENGDEN ETTER TRUSSAMFUNN/VIKTIGASTE KJELDE TIL LIVSOPPÅLD, KJØNN OG ALDER. 1/11 1980

KJØNN OG ALDER	I ALT	TRUSSAMFUNN				VIKTIGASTE KJELDE TIL LIVSOPPÅLD				
		DEN NORSKE KYRKJA	TRUS- SAMFUNN UTANFOR DEN NORSKE KYRKJA	IKKJE TILSLUTTA NOKO TRUSSAM- FUNN	UOPP- GITT TRUS- SAMFUNN	INNTEKT AV EIGE ELLER ANDRE PERSONARS ARBEID	PENSJON/ TRYGD	STIPEND, LÅN, FORMUE E.L.	VERNE- PLIKTS-/ SIVIL- TENESTE	UOPPGITT KJELDE TIL LIVS- OPPÅLD
I ALT .....	4028	3698	88	94	158	3136	583	66	28	215
MENN .....	2033	1861	37	53	82	1633	258	30	28	84
0-6 ÅR	213	184	7	4	18	213	-	-	-	-
7-15 "	299	268	2	2	27	299	-	-	-	-
16-19 "	120	118	-	1	1	99	-	2	2	17
20-24 "	149	140	3	3	3	109	2	13	22	3
25-29 "	121	105	2	10	4	106	2	6	2	5
30-39 "	287	248	6	21	12	270	4	1	-	12
40-49 "	222	213	1	4	4	207	3	2	-	10
50-59 "	218	204	8	3	3	196	7	1	1	13
60-66 "	153	148	-	1	4	116	18	3	-	16
67-69 "	68	65	2	-	1	10	54	1	-	3
70-79 "	128	117	5	3	3	7	117	-	-	4
80 ÅR OG OVER ...	55	51	1	1	2	1	51	1	1	1
KVINNER ..	1995	1837	51	31	76	1503	325	36	-	131
0-6 ÅR	167	139	5	6	17	167	-	-	-	-
7-15 "	318	282	7	2	27	318	-	-	-	-
16-19 "	131	129	1	1	-	107	1	8	-	15
20-24 "	143	124	8	6	5	111	4	18	-	10
25-29 "	138	126	4	5	3	123	6	4	-	5
30-39 "	304	280	9	7	8	273	9	3	-	19
40-49 "	197	190	3	2	2	170	6	-	-	21
50-59 "	201	195	4	1	1	156	18	1	-	26
60-66 "	134	129	2	-	3	70	39	2	-	23
67-69 "	56	50	2	-	4	6	47	-	-	3
70-79 "	154	143	6	-	5	-	148	-	-	6
80 ÅR OG OVER ...	52	50	-	1	1	2	47	-	-	3

TABELL 4. PERSONAR 16-66 ÅR ETTER YRKESAKTIVITET, ARBEIDSTID, KJØNN OG HØGSTE UTDANNING. 1/11-79 - 31/10-80

KJØNN OG HØGSTE UTDANNING	IKKJE YRKESAKTIVE				YRKESAKTIVE						
	I ALT	I ALT			100-499 TIMAR		500-999 TIMAR		1 000 TIMAR OG OVER		UOPP- GITT ARB.- TID
		I ALT	AV DETTE GIFTE	I ALT	I ALT	AV DETTE GIFTE	I ALT	AV DETTE GIFTE	I ALT	AV DETTE GIFTE	
I ALT .....	2518	404	269	2114	316	147	259	170	1421	985	118
MENN I ALT .....	1270	72	25	1198	87	15	70	23	974	694	67
BARNESKOLENIVÅ, 1-6 ÅR .....	-	-	-	-	-	-	-	-	-	-	-
UNGDOMSSKOLENIVÅ, 7-9 ÅR, I ALT ..	701	43	19	658	41	11	39	14	531	399	47
FOLKESKOLEUTDANNING .....	257	22	14	235	10	7	15	6	189	143	21
9-ÅRIG UNGDOMSSKOLE .....	97	11	1	86	25	-	12	-	46	16	3
UNGDOMSSKOLENIVÅ ELLES .....	347	10	4	337	6	4	12	8	296	240	23
GYMNASNIVÅ I, 10 ÅR, I ALT .....	229	15	3	214	18	1	11	4	179	104	6
ALLMENT FAGFELT .....	54	3	2	51	4	-	1	-	45	35	1
INDUSTRI, HANDVERK OG TEKNIKK ..	96	5	-	91	9	1	5	1	75	32	2
SAMFERDSEL .....	7	1	-	6	-	-	-	-	6	5	-
HELSEVERN .....	-	-	-	-	-	-	-	-	-	-	-
JORDBRUK, SKOGBRUK OG FISKE ...	26	-	-	26	1	-	-	-	25	16	-
TENESTEYTING OG FØRSVAR .....	23	3	1	20	-	-	3	2	16	10	1
GYMNASNIVÅ I ELLES .....	23	3	-	20	4	-	2	1	12	6	2
GYMNASNIVÅ II, 11-12 ÅR, I ALT ..	187	10	2	177	18	-	9	1	143	87	7
ALLMENT FAGFELT .....	61	3	-	58	10	-	4	-	42	20	2
ADMINISTRASJON OG ØKONOMI .....	19	1	-	18	-	-	1	-	17	9	-
INDUSTRI, HANDVERK OG TEKNIKK ..	75	3	2	72	4	-	2	1	63	46	3
SAMFERDSEL .....	2	:	:	:	:	:	:	:	:	:	:
HELSEVERN .....	-	-	-	-	-	-	-	-	-	-	-
JORDBRUK, SKOGBRUK OG FISKE ...	17	3	-	14	4	-	-	-	9	4	1
TENESTEYTING OG FØRSVAR .....	13	:	:	13	:	:	:	:	10	7	:
GYMNASNIVÅ II ELLES .....	-	-	-	-	-	-	-	-	-	-	-
UNIVERSITETS- OG HØGSKOLENIVÅ I, 13-14 ÅR, I ALT .....	62	2	-	60	7	-	5	2	45	34	3
UNDERVISNING .....	8	-	-	8	-	-	1	1	7	5	-
ADMINISTRASJON, ØKONOMI, SAMFUNNSVITSKAP OG JUS .....	12	-	-	12	4	-	1	-	7	7	-
NATURVITSKAP OG TEKNIKK .....	24	1	-	23	1	-	1	1	20	16	1
HELSEVERN .....	-	-	-	-	-	-	-	-	-	-	-
UNIV.- OG HØGSKOLENIVÅ I ELLES ..	18	1	-	17	2	-	2	-	11	6	2
UNIV.- OG HØGSKOLENIVÅ II, III OG FØRSKARNIVÅ, OVER 14 ÅR, I ALT ..	83	-	-	83	3	3	5	2	72	67	3
UNDERVISNING .....	35	-	-	35	1	1	1	1	32	30	1
ADMINISTRASJON, ØKONOMI, SAMFUNNSVITSKAP OG JUS .....	11	-	-	11	-	-	2	1	9	8	-
NATURVITSKAP OG TEKNIKK .....	19	-	-	19	-	-	2	-	16	15	1
UNIV.- OG HØGSKOLENIVÅ II, III OG FØRSKARNIVÅ ELLES .....	18	-	-	18	2	2	-	-	15	14	1
UOPPGITT, INGA UTDANNING OG UTDANNING PÅ FØRSKOLENIVÅ .....	8	2	1	6	-	-	1	-	4	3	1
KVINNER I ALT .....	1248	332	244	916	229	132	189	147	447	291	51
BARNESKOLENIVÅ, 1-6 ÅR .....	-	-	-	-	-	-	-	-	-	-	-
UNGDOMSSKOLENIVÅ, 7-9 ÅR, I ALT ..	716	208	158	508	140	85	109	91	223	174	36
FOLKESKOLEUTDANNING .....	232	84	66	148	37	26	34	31	64	53	13
9-ÅRIG UNGDOMSSKOLE .....	92	19	4	73	43	4	13	1	12	3	5
UNGDOMSSKOLENIVÅ ELLES .....	392	105	88	287	60	55	62	59	147	118	13
GYMNASNIVÅ I, 10 ÅR, I ALT .....	262	82	57	180	40	26	31	24	103	52	6
ALLMENT FAGFELT .....	108	31	27	77	15	13	16	14	44	32	2
INDUSTRI, HANDVERK OG TEKNIKK ..	26	14	10	12	3	2	1	1	8	2	-
SAMFERDSEL .....	9	1	1	8	2	2	1	1	5	4	-
HELSEVERN .....	14	3	1	11	4	4	1	1	6	3	-
JORDBRUK, SKOGBRUK OG FISKE ...	-	-	-	-	-	-	-	-	-	-	-
TENESTEYTING OG FØRSVAR .....	60	17	9	43	9	3	5	1	26	5	3
GYMNASNIVÅ I ELLES .....	45	16	9	29	7	2	7	6	14	6	1
GYMNASNIVÅ II, 11-12 ÅR, I ALT ..	140	24	17	116	31	12	19	10	60	27	6
ALLMENT FAGFELT .....	68	11	8	57	14	6	11	4	29	14	3
ADMINISTRASJON OG ØKONOMI .....	33	4	3	29	10	2	2	1	15	6	2
INDUSTRI, HANDVERK OG TEKNIKK ..	8	3	2	5	2	1	-	-	3	1	-
SAMFERDSEL .....	1	:	:	:	:	:	:	:	:	:	:
HELSEVERN .....	13	3	2	10	2	2	3	3	4	2	1
JORDBRUK, SKOGBRUK OG FISKE ...	6	-	-	6	2	-	-	-	4	3	-
TENESTEYTING OG FØRSVAR .....	8	3	2	5	1	1	1	-	3	1	-
GYMNASNIVÅ II ELLES .....	3	:	:	:	:	:	:	:	:	:	:
UNIVERSITETS- OG HØGSKOLENIVÅ I, 13-14 ÅR, I ALT .....	68	11	8	57	12	5	17	13	28	15	-
UNDERVISNING .....	25	4	3	21	3	2	7	5	11	8	-
ADMINISTRASJON, ØKONOMI, SAMFUNNSVITSKAP OG JUS .....	9	3	3	6	1	-	2	2	3	-	-
NATURVITSKAP OG TEKNIKK .....	-	-	-	-	-	-	-	-	-	-	-
HELSEVERN .....	17	1	-	16	2	2	5	5	9	3	-
UNIV.- OG HØGSKOLENIVÅ I ELLES ..	17	3	2	14	6	1	3	1	5	4	-
UNIV.- OG HØGSKOLENIVÅ II, III OG FØRSKARNIVÅ, OVER 14 ÅR, I ALT ..	50	1	1	49	6	4	12	8	29	22	2
UNDERVISNING .....	41	1	1	40	5	4	11	7	23	17	1
ADMINISTRASJON, ØKONOMI, SAMFUNNSVITSKAP OG JUS .....	1	:	:	:	:	:	:	:	:	:	:
NATURVITSKAP OG TEKNIKK .....	1	:	:	:	:	:	:	:	:	:	:
UNIV.- OG HØGSKOLENIVÅ II, III OG FØRSKARNIVÅ ELLES .....	7	-	-	7	1	-	1	1	4	3	1
UOPPGITT, INGA UTDANNING OG UTDANNING PÅ FØRSKOLENIVÅ .....	12	6	3	6	-	-	1	1	4	1	1

TABELL 5. PERSONAR 16 ÅR OG OVER, ETTER YRKESAKTIVITET, ARBEIDSTID, KJØNN OG ALDER. 1/11 79 - 31/10 80

KJØNN OG ALDER	I ALT	IKKJE YRKES- AKTIVE	YRKESAKTIVE						PRO- SENT YRKES- AKTIVE
			I ALT	ARBEIDSTID. TIMAR					
				100- 499	500- 999	1 000- 1 299	1 300 OG OVER	UOPP- GITT	
I ALT .....	3031	827	2204	338	273	192	1261	140	72,7
MENN I ALT .....	1521	248	1273	105	81	65	936	86	83,7
16-19 ÅR .....	120	18	102	45	21	1	30	5	85,0
AV DETTE GIFTE .....	-	-	-	-	-	-	-	-	-
20-24 ÅR .....	149	9	140	18	9	11	100	2	94,0
AV DETTE GIFTE .....	25	-	25	-	-	-	25	-	100,0
25-29 ÅR .....	121	6	115	4	7	12	88	4	95,0
AV DETTE GIFTE .....	61	1	60	1	4	4	51	-	98,4
30-39 ÅR .....	287	8	279	4	10	15	235	15	97,2
AV DETTE GIFTE .....	237	3	234	3	6	11	203	11	98,7
40-49 ÅR .....	222	3	219	8	5	7	185	14	98,6
AV DETTE GIFTE .....	181	3	178	5	3	6	153	11	98,3
50-59 ÅR .....	218	9	209	2	7	6	180	14	95,9
AV DETTE GIFTE .....	182	7	175	2	3	5	153	12	96,2
60-66 ÅR .....	153	19	134	6	11	9	95	13	87,6
67-69 ÅR .....	68	34	34	12	3	1	10	8	50,0
70 ÅR OG OVER .....	183	142	41	6	8	3	13	11	22,4
KVINNER I ALT .....	1510	579	931	233	192	127	325	54	61,7
16-19 ÅR .....	131	29	102	64	16	3	14	5	77,9
AV DETTE GIFTE .....	3	1	2	:	:	:	:	:	66,7
20-24 ÅR .....	143	37	106	22	17	12	49	6	74,1
AV DETTE GIFTE .....	43	22	21	7	6	3	5	-	48,8
25-29 ÅR .....	138	35	103	21	25	13	41	3	74,6
AV DETTE GIFTE .....	97	30	67	17	19	10	19	2	69,1
30-39 ÅR .....	304	77	227	46	60	40	72	9	74,7
AV DETTE GIFTE .....	266	72	194	42	57	36	51	8	72,9
40-49 ÅR .....	197	31	166	32	31	25	67	11	84,3
AV DETTE GIFTE .....	176	26	150	30	31	22	57	10	85,2
50-59 ÅR .....	201	54	147	33	29	21	56	8	73,1
AV DETTE GIFTE .....	163	45	118	25	24	18	44	6	72,4
60-66 ÅR .....	134	69	65	11	11	13	21	9	48,5
67-69 ÅR .....	56	47	9	2	2	-	2	3	16,1
70 ÅR OG OVER .....	206	200	6	2	1	-	3	-	2,9

TABELL 6. YRKESAKTIVE 16 ÅR OG OVER, ETTER ALDER OG NÆRING. 1/11 79 - 31/10 80

NÆRING	I ALT	ALDER. ÅR										PROSENT AV DEI YRKES- AKTIVE
		70 OG										
		16-19	20-24	25-29	30-39	40-49	50-59	60-66	67-69	OVER		
I ALT .....	2204	204	246	213	506	385	356	199	43	47	100,0	
JORDBRUK .....	305	14	9	17	55	47	71	47	18	27	13,8	
SKOGBRUK .....	29	1	3	-	1	6	3	5	6	4	1,3	
FISKE OG FANGST .....	-	-	-	-	-	-	-	-	-	-	-	
BERGVERKSDRIFT .....	3	1	1	1	-	-	-	-	-	-	0,1	
INDUSTRI I ALT .....	248	34	28	19	52	49	38	19	6	3	11,3	
PRODUKSJON AV NÆRINGSMIDDEL, ØRIKKEVARER OG TOBAKKSVARER .....	72	14	8	5	17	18	7	2	-	1	-	
PRODUKSJON AV TEKSTILVARER, KLEDEVARER, LER OG LERVARER .....	3	1	-	-	1	1	-	-	-	-	-	
PRODUKSJON AV TREVARER .....	52	4	5	1	5	9	12	9	5	2	-	
TREFØRDLING, GRAFISK PRODUKSJON OG FØRLAGSVERKSEMD .....	8	1	2	2	-	1	2	-	-	-	-	
PROD. AV KJEMISKE PROD., MINERAL- OLJE-, KOL-, GUMMI- OG PLASTPROD. ...	2	-	-	-	1	-	-	-	1	-	-	
PRODUKSJON AV MINERALSKE PRODUKT ...	-	-	-	-	-	-	-	-	-	-	-	
PRODUKSJON AV METALL .....	1	-	-	-	1	-	-	-	-	-	-	
PRODUKSJON AV VERKSTADPRODUKT .....	108	14	12	10	27	20	17	7	1	-	-	
INDUSTRIPRODUKSJON ELLES .....	2	-	1	1	-	-	-	-	-	-	-	
KRAFT- OG VASSFORSYNING .....	58	6	3	3	6	10	17	11	2	-	2,6	
BYGGJE- OG ANLEGGVERKSEMD .....	261	23	35	27	63	48	39	24	1	1	11,8	
VAREHANDEL .....	329	47	29	34	80	71	47	17	1	3	14,9	
HOTELL- OG RESTAURANTDRIFT .....	203	42	39	22	38	20	23	15	2	2	9,2	
LANDTRANSPORT .....	71	1	11	9	14	12	14	8	1	1	3,2	
SJØTRANSPORT .....	9	1	-	3	3	1	1	-	-	-	0,4	
TRANSPORT ELLES, LAGRING, POST OG TELEKOMMUNIKASJONAR .....	57	4	7	2	9	18	11	6	-	-	2,6	
BANK- OG FINANSIERINGSVERKSEMD .....	36	3	6	9	7	6	4	1	-	-	1,6	
FORSIKRINGSVERKSEMD, EIGEDOMSDRIFT OG FORRETN.MESS. TENESTEYTING .....	46	1	9	8	15	7	4	1	1	-	2,1	
OFFENTLEG ADM., FORSVAR, POLITI OG RETTSVESEN .....	91	6	26	11	21	13	7	7	-	-	4,1	
RENOVASJON OG REINGJERING .....	4	-	-	-	1	2	1	-	-	-	0,2	
UNDERSVING OG FØRSKINGSVERKSEMD .....	199	2	2	22	78	43	38	14	-	-	9,0	
HELSE- OG ANDRE SOSIALTENESTER .....	147	8	27	17	31	22	25	15	1	1	6,7	
KULTURELL T.YTING, UNDERH. OG SPORT ..	11	2	3	-	3	3	-	-	-	-	0,5	
PERSONLEG TENESTEYTING .....	78	6	8	12	25	6	10	8	1	2	3,5	
UOPPGITT NÆRING .....	19	2	-	2	4	1	3	1	3	3	0,9	

TABELL 7. YRKESAKTIVE 16 ÅR OG OVER, ETTER KJØNN, ARBEIDSTID OG NERING/YRKESFELT. 1/11 79 - 31/10 80

I ALT	MENN						KVINNER				
	I ALT	100-	500-	1 000	UOPP-	I ALT	100-	500-	1 000	UOPP-	
		499	999	TIMAR	GITT		499	999	TIMAR	GITT	
		TIMAR	TIMAR	OG OVER	ARB.-		TIMAR	TIMAR	OG OVER	ARB.-	
				TID	TID				TID	TID	
I ALT .....	2204	1273	105	81	1001	86	931	233	192	452	54
<b>NÆRING</b>											
JORDBRUK .....	305	197	21	13	142	21	108	10	12	79	7
SKOGBRUK .....	29	28	6	3	12	7	1	:	:	:	:
FISKE OG FANGST .....	-	-	-	-	-	-	-	-	-	-	-
BERGVERKSDRIFT .....	3	3	1	-	2	-	-	-	-	-	-
INDUSTRI I ALT .....	248	184	23	11	142	8	64	23	12	26	3
PRODUKSJON AV NÆRINGSMIDDEL, DRIKKEVARER OG TOBAKKSVARER .....	72	46	9	3	32	2	26	11	6	7	2
PRODUKSJON AV TEKSTILVARER, KLEDEVARER, LER OG LERVARER .....	3	2	:	:	:	:	1	:	:	:	:
PRODUKSJON AV TREVARER .....	52	48	4	3	38	3	4	2	2	-	-
TREFOREDLING, GRAFISK PRODUKSJON OG FORLAGSVERKSEMD .....	8	5	-	1	4	-	3	1	-	1	1
PROD. AV KJEMISKE PROD., MINERAL- OLJE-, KOL-, GUMMI- OG PLASTPROD.	2	2	:	:	:	:	-	-	-	-	-
PRODUKSJON AV MINERALSKE PRODUKT.	-	-	-	-	-	-	-	-	-	-	-
PRODUKSJON AV METALL .....	1	1	:	:	:	:	-	-	-	-	-
PRODUKSJON AV VERKSTADPRODUKT ...	108	79	9	4	64	2	29	9	4	16	-
INDUSTRIPRODUKSJON ELLES .....	2	1	:	:	:	:	1	:	:	:	:
KRAFT- OG VASSFORSYNING .....	58	52	4	3	41	4	6	3	-	3	-
BYGGJE- OG ANLEGGsverksemd .....	261	244	13	13	202	16	17	6	5	6	-
VAREHANDEL .....	329	150	12	9	122	7	179	44	41	83	11
HOTELL- OG RESTAURANTDRIFT .....	203	65	3	9	45	8	138	40	29	58	11
LANDTRANSPORT .....	71	66	2	4	54	6	5	2	1	2	-
SJØTRANSPORT .....	9	7	-	1	5	1	2	:	:	:	:
TRANSPORT ELLES, LAGRING, POST OG TELEKOMMUNIKASJONAR .....	57	27	3	-	24	-	30	8	2	20	-
BANK- OG FINANSIERINGSVERKSEMD ....	36	12	-	-	12	-	24	8	1	13	2
FORSIKRINGSVERKSEMD, EIGEDOMSDRIFT OG FORRETN.MESS. TENESTEYTING .....	46	24	2	1	21	-	22	8	4	9	1
OFFENTLEG ADM., FORSVAR, POLITI OG RETTSVESEN .....	91	57	2	5	49	1	34	6	5	22	1
RENOVASJON OG REINGJERING .....	4	3	-	-	3	-	1	:	:	:	:
UNDERVISNING OG FORSKINGSVERKSEMD .	199	73	7	3	60	3	126	22	39	57	8
HELSE- OG ANDRE SOSIALTENESTER ....	147	21	1	2	17	1	126	37	32	54	3
KULTURELL T.YTING, UNDERHALDNING OG SPORT .....	11	3	-	-	3	-	8	3	1	2	2
PERSONLEG TENESTEYTING .....	78	44	1	3	38	2	34	11	6	15	2
UOPPGITT NÆRING .....	19	13	4	1	7	1	6	1	2	2	1
<b>YRKESFELT</b>											
TEKNISK, VITSKAPELEG, HUMANISTISK OG KUNSTNARLEG ARBEID .....	298	137	7	7	119	4	161	34	41	82	4
ADMINISTRASJONS- OG FORVALTNINGS- ARBEID, BEDRIFTS- OG ORGANISASJONS- LEIING I ALT .....	110	90	1	3	80	6	20	2	-	17	1
OFFENTLEG ADMINISTRASJON OG FORVALTNINGSARBEID .....	13	10	-	-	10	-	3	-	-	3	-
BEDRIFTS- OG ORGANISASJONSLEIING	97	80	1	3	70	6	17	2	-	14	1
KONTORARBEID .....	144	29	-	1	28	-	115	26	24	63	2
HANDELSARBEID .....	206	72	4	2	66	-	134	37	30	63	4
JORDBRUKS-, SKOGBRUKS- OG FISKEARBEID .....	289	204	28	15	147	14	85	7	10	62	6
GRUVE- OG SPRENGINGSARBEID M.M. ...	8	8	1	-	7	-	-	-	-	-	-
TRANSPORT OG KOMMUNIKASJONSARBEID .	141	114	2	9	94	9	27	5	3	19	-
INDUSTRI-, BYGGJE- OG ANLEGGs- ARBEID I ALT .....	463	434	41	29	350	14	29	7	2	20	-
JERN- OG METALLVAREARBEID .....	106	93	12	4	81	1	8	1	2	5	-
ELEKTROARBEID .....	64	62	6	4	51	1	2	:	:	:	:
TREARBEID .....	111	110	7	12	87	4	1	:	:	:	:
NÆRINGSMIDDELARBEID .....	31	26	4	3	18	1	5	2	-	3	-
MASKIN- OG MOTORDRIFT .....	47	47	4	-	39	4	-	-	-	-	-
LASTE-, LØSSE- OG LAGERARBEID ...	18	16	4	3	9	-	2	:	:	:	:
INDUSTRI-, BYGGJE- OG ANLEGGsARBEID ELLES .....	86	75	4	3	65	3	11	1	-	10	-
SERVICEARBEID .....	360	62	6	6	47	3	298	102	75	101	20
MILITÆRT ARBEID, UOPPGITT ELLER IKKJE IDENTIFISERT YRKE .....	185	123	15	9	63	36	62	13	7	25	17

TABELL 8. YRKESAKTIVE 16 ÅR OG OVER I ARBEID I VEKA 25/10 - 31/10 1980, ETTER KJØNN, ARBEIDSTID I VEKA

## OG NÆRING/YRKESFELT

I ALT	MENN						KVINNER				
	I ALT	1-19 TIMAR	20-29 TIMAR	30		UOPP- GITT	I ALT	1-19 TIMAR	20-29 TIMAR	30	
				TIMAR	OG OVER					TIMAR	OG OVER
I ALT	1798	1064	62	42	924	36	734	220	154	341	19
<b>NÆRING</b>											
JORDBRUK	221	137	11	6	119	1	84	14	14	55	1
SKOGBRUK	13	13	2	-	11	-	-	-	-	-	-
FISKE OG FANGST	-	-	-	-	-	-	-	-	-	-	-
BERGVERKSDRIFT	2	2	:	:	:	:	-	-	-	-	-
INDUSTRI I ALT	206	158	8	5	138	7	48	11	13	23	1
PRODUKSJON AV NÆRINGSMIDDEL, DRIKKEVARER OG TOBAKKSVARER	52	37	1	-	33	3	15	3	6	6	-
PRODUKSJON AV TEKSTILVARER, KLEDEVARER, LEP OG LERVARER	2	1	:	:	:	:	1	:	:	:	:
PRODUKSJON AV TREVARER	43	40	4	3	32	1	3	3	-	-	-
TREFOREDLING, GRAFISK PRODUKSJON OG FORLAGSVERKSEMD	7	5	1	-	4	-	2	:	:	:	:
PROD. AV KJEMISKE PROD., MINERAL- OLJE-, KOL-, GUMMI- OG PLASTPROD.	1	1	:	:	:	:	-	-	-	-	-
PRODUKSJON AV MINERALSKE PRODUKT.	-	-	-	-	-	-	-	-	-	-	-
PRODUKSJON AV METALL	1	1	:	:	:	:	-	-	-	-	-
PRODUKSJON AV VERKSTADPRODUKT	98	72	2	2	65	3	26	5	7	13	1
INDUSTRIPRODUKSJON ELLES	2	1	:	:	:	:	1	:	:	:	:
KRAFT- OG VASSFORSYNING	49	43	-	2	41	-	6	2	2	2	-
BYGGJE- OG ANLEGGSVKSEMD	225	210	9	5	191	5	15	7	3	5	-
VAREHANDEL	267	133	5	6	119	3	134	38	28	63	5
HOTELL- OG RESTAURANTDRIFT	156	55	4	2	46	3	101	32	13	53	3
LANDTRANSPORT	58	55	2	1	48	4	3	2	-	1	-
SJØTRANSPORT	4	3	-	-	3	-	1	:	:	:	:
TRANSPORT ELLES, LAGRING, POST OG TELEKOMMUNIKASJONAR	49	24	1	-	23	-	25	6	6	13	-
BANK- OG FINANSIERINGSVERKSEMD	25	12	-	-	11	1	13	1	1	11	-
FORSIKRINGSVERKSEMD, EIGEDOMDRIFT OG FORRETN.MESS. TENESTEYTING	38	22	2	-	20	-	16	5	4	6	1
OFFENTLEG ADM., FORSVAR, POLITI OG RETTSVESEN	79	50	-	-	48	2	29	11	5	11	2
RENOVASJON OG REINGJERING	4	3	-	-	3	-	1	:	:	:	:
UNDERVISNING OG FORSKINGSVERKSEMD	186	70	7	9	49	5	116	34	39	40	3
HELSE- OG ANDRE SOSIALTENESTER	117	19	3	3	12	1	98	37	21	39	1
KULTURELL T.YTING, UNDERHALDNING OG SPORT	8	2	:	:	:	:	6	3	1	2	-
PERSONLEG TENESTEYTING	72	40	2	2	32	4	32	15	2	14	1
UOPPGITT NÆRING	19	13	6	1	6	-	6	1	2	2	1
<b>YRKESFELT</b>											
TEKNISK, VITSKAPELEG, HUMANISTISK OG KUNSTNARLEG ARBEID	266	131	11	11	104	5	135	40	35	59	1
ADMINISTRASJONS- OG FORVALTNINGS- ARBEID, BEDRIFTS- OG ORGANISASJONS- LEIING I ALT	100	84	3	4	74	3	16	1	1	11	3
OFFENTLEG ADMINISTRASJONS- OG FORVALTNINGSARBEID	13	10	-	-	10	-	3	-	-	2	1
BEDRIFTS- OG ORGANISASJONSLEIING	87	74	3	4	64	3	13	1	1	9	2
KONTORARBEID	116	29	-	3	25	1	87	23	17	46	1
HANDELSARBEID	169	67	4	1	58	4	102	30	23	45	4
JORDBRUKS-, SKOGBRUKS- OG FISKEARBEID	216	148	15	5	127	1	68	9	14	44	1
GRUVE- OG SPRENGINGSARBEID M.M.	7	7	1	-	6	-	-	-	-	-	-
TRANSPORT OG KOMMUNIKASJONSARBEID	121	98	8	3	84	3	23	5	4	14	-
INDUSTRI-, BYGGJE- OG ANLEGG- ARBEID I ALT	399	377	13	6	349	9	22	1	6	15	-
JERN- OG METALLVAREARBEID	95	88	5	1	79	3	7	1	3	3	-
ELEKTROARBEID	55	53	-	-	51	2	2	:	:	:	:
TREARBEID	95	95	3	3	87	2	-	-	-	-	-
NÆRINGSMIDDELARBEID	23	22	-	-	21	1	1	:	:	:	:
MASKIN- OG MOTORDRIFT	39	39	2	1	35	1	-	-	-	-	-
LASTE-, LOSSE- OG LAGERARBEID	13	12	-	-	12	-	1	:	:	:	:
INDUSTRI-, BYGGJE- OG ANLEGG SARBEID ELLES	79	68	3	1	64	-	11	-	2	9	-
SERVICEARBEID	292	49	2	4	41	2	243	103	47	85	8
MILITÆRT ARBEID, UOPPGITT ELLER IKKJE IDENTIFISERT YRKE	112	74	5	5	56	8	38	8	7	22	1



TABELL 9. YRKESAKTIVE 16 ÅR OG OVER MED FAST OPPMØTEPLASS PÅ ARBEID I VEKA 25/10 - 31/10 1980, ETTER

## TALET PÅ ARBEIDSREISER, REISETID OG YRKESFELT/OPPMØTEPLASS

I ALT	REISTE IKKJE	REISTE 1 GONG			REISTE 2-3 GONGER			REISTE 4 GONGER ELLER FLEIRE			UOPP-GITT TAL PÅ REISER	
		REISETID UNDER 45 MIN	REISETID 45 MIN OG OVER	UOPP-GITT	REISETID UNDER 45 MIN	REISETID 45 MIN OG OVER	UOPP-GITT	REISETID UNDER 45 MIN	REISETID 45 MIN OG OVER	UOPP-GITT		
I ALT .....	1638	29	52	48	6	176	7	1	949	51	27	292
YRKESFELT												
TEKN., VITSK., HUMANIS-TISK OG KUNSTNARLEG ARBEID	240	2	7	5	-	36	-	-	166	6	2	16
OFFENTLEG ADMINISTRASJONS- OG FORVALTN.ARBEID.	13	-	-	-	-	-	-	-	12	-	-	1
BEDRIFTS- OG ORGANISASJONSLEIING .....	79	-	1	1	-	1	1	-	52	1	-	22
KONTORARBEID .....	112	-	4	-	-	22	1	-	70	3	-	12
HANDELSARBEID .....	166	3	9	1	2	23	-	-	93	2	3	25
JORDBRUKS-, SKOGBRUKS- OG FISKEARBEID .....	206	2	3	2	-	5	-	-	90	4	14	85
GRUVE- OG SPRENGINGSARBEID M.M. ....	6	-	-	6	-	-	-	-	-	-	-	-
TRANSPORT OG KOMMUNIKASJONSARBEID .....	107	4	3	5	3	9	-	-	53	7	2	16
INDUSTRI-, BYGGJE- OG ANLEGGSSARBEID I ALT .....	344	12	8	23	-	12	2	1	225	19	2	40
JERN- OG METALLV.ARBEID	82	4	2	6	-	2	1	-	50	6	-	11
ELEKTROARBEID .....	53	1	1	5	-	1	-	-	41	-	-	4
TREARBEID .....	92	1	1	2	-	6	-	-	54	6	-	12
NÆRINGSMIDDELARBEID ..	23	1	1	1	-	-	-	1	16	-	-	3
MASKIN- OG MOTORDRIFT ..	29	1	1	4	-	1	1	-	17	1	-	3
LASTE-, LOSSE- OG LAGERARBEID .....	11	1	-	-	-	-	-	-	9	-	-	1
INDUSTRI-, BYGGJE- OG ANLEGGSSARBEID ELLES .....	66	3	2	5	-	2	-	-	39	6	2	7
SERVICEARBEID .....	280	4	16	3	1	57	3	-	139	9	2	46
MILITERT ARBEID OG UOPPGITT YRKESOMRÅDE .....	83	2	1	2	-	6	-	-	43	-	2	27
OPPMØTEPLASS OG KJØNN												
INNAN HEIMSTADFYLKET .....	1484	12	52	16	4	175	6	1	929	50	26	213
MENN .....	819	9	18	14	3	28	3	-	579	33	14	118
KVINNER .....	665	3	34	2	1	147	3	1	350	17	12	95
I HEIMSTADKOMMUNEN .....	1386	10	52	7	4	166	3	-	870	42	26	206
MENN .....	757	7	18	6	3	24	-	-	545	26	14	114
KVINNER .....	629	3	34	1	1	142	3	-	325	16	12	92
0616 NES .....	34	-	-	-	-	2	-	1	27	1	-	3
MENN .....	14	-	-	-	-	-	-	-	12	1	-	1
KVINNER .....	20	-	-	-	-	2	-	1	15	-	-	2
0619 ÅL .....	26	-	-	1	-	2	1	-	13	2	-	2
MENN .....	16	-	-	1	-	-	1	-	12	1	-	1
KVINNER .....	10	-	-	-	-	2	-	-	6	1	-	1
0619 HEMSEDAL .....	23	-	-	1	-	5	-	-	14	2	-	1
MENN .....	18	-	-	1	-	4	-	-	10	2	-	1
KVINNER .....	5	-	-	-	-	1	-	-	4	-	-	-
0620 HOL .....	7	1	-	1	-	-	2	-	-	3	-	-
MENN .....	7	1	-	1	-	-	2	-	-	3	-	-
KVINNER .....	-	-	-	-	-	-	-	-	-	-	-	-
0604 KONGSBERG .....	3	1	-	2	-	-	-	-	-	-	-	-
MENN .....	2	1	-	1	-	-	-	-	-	-	-	-
KVINNER .....	1	-	-	1	-	-	-	-	-	-	-	-
0623 MOØM .....	2	-	-	1	-	-	-	-	-	-	-	1
MENN .....	2	-	-	1	-	-	-	-	-	-	-	1
KVINNER .....	-	-	-	-	-	-	-	-	-	-	-	-
ANDRE KOMMUNAR I FYLKET.	3	-	-	3	-	-	-	-	-	-	-	-
MENN .....	3	-	-	3	-	-	-	-	-	-	-	-
KVINNER .....	-	-	-	-	-	-	-	-	-	-	-	-
UTANFOR FYLKET .....	56	14	-	32	2	-	-	-	-	1	-	7
MENN .....	50	11	-	30	2	-	-	-	-	1	-	6
KVINNER .....	6	3	-	2	-	-	-	-	-	-	-	1
0301 OSLO .....	22	5	-	10	1	-	-	-	-	-	-	6
MENN .....	19	5	-	8	1	-	-	-	-	-	-	5
KVINNER .....	3	-	-	2	-	-	-	-	-	-	-	1
1421 AURLAND .....	15	2	-	12	1	-	-	-	-	-	-	-
MENN .....	14	1	-	12	1	-	-	-	-	-	-	-
KVINNER .....	1	1	-	-	-	-	-	-	-	-	-	-
0220 ASKER .....	2	-	-	2	-	-	-	-	-	-	-	-
MENN .....	2	-	-	2	-	-	-	-	-	-	-	-
KVINNER .....	-	-	-	-	-	-	-	-	-	-	-	-
0705 TØNSBERG .....	2	-	-	2	-	-	-	-	-	-	-	-
MENN .....	2	-	-	2	-	-	-	-	-	-	-	-
KVINNER .....	-	-	-	-	-	-	-	-	-	-	-	-
ANDRE STADER UTANFOR FYLKET .....	15	7	-	6	-	-	-	-	-	1	-	1
MENN .....	13	5	-	6	-	-	-	-	-	1	-	1
KVINNER .....	2	2	-	-	-	-	-	-	-	-	-	-
UOPPGITT OPPMØTEPLASS .....	98	3	-	-	-	1	1	-	20	-	1	72

TABELL 10. YRKESAKTIVE 16 ÅR OG OVER MED FAST ARBEIDSREISE I VEKA 25/10 - 31/10 1980, ETTER REISEMÅTE,

## OPPMØTEPLASS, TALET PÅ ARBEIDSREISER OG REISETID

I ALT	EITT TRANSPORTMIDDEL						TO ELLER FLEIRE TRANSPORTMIDDEL			UOPP- GITT TRANS- PORT- MIDDEL	
	BIL	BUSS	TOG, TRIKK, T-BANE	BÅT	SYKKEL, METR, 10 MIN GONGE	ANNA	BIL OG BUSS/TOG/ TRIKK/ T-BANE/ BÅT	BUSS OG TOG/ TRIKK/ T-BANE/ BÅT	ANDRE KOMBINA- SJONAR		
I ALT .....	1317	709	16	6	-	285	120	13	1	53	114
OPPMØTEPLASS,											
TALET PÅ ARBEIDSREISER											
OG REISETID											
OPPMØTEPLASS I HEIM-											
STADKOMMUNEN .....											
REISTE 1 GONG .....	63	29	1	1	-	14	7	1	-	2	8
0-45 MIN .....	52	26	1	-	-	12	6	1	-	2	4
45 MIN OG OVER .....	7	3	-	-	-	2	1	-	-	-	1
UOPPGITT REISETID .....	4	-	-	1	-	-	-	-	-	-	3
REISTE 2-3 GONGER .....	169	77	7	-	-	55	16	3	-	2	9
0-14 MIN .....	119	54	2	-	-	37	15	1	-	1	9
15-29 " .....	38	18	3	-	-	14	1	2	-	-	-
30-44 " .....	9	5	-	-	-	3	-	-	-	1	-
45 MIN OG OVER .....	3	-	2	-	-	1	-	-	-	-	-
UOPPGITT REISETID .....	-	-	-	-	-	-	-	-	-	-	-
REISTE 4 GONGER ELLER											
FLEIRE .....	939	489	6	-	-	210	90	7	-	47	89
0-14 MIN .....	661	333	1	-	-	145	84	5	-	25	68
15-29 " .....	170	104	4	-	-	47	3	1	-	9	2
30-44 " .....	39	21	1	-	-	8	2	-	-	7	-
45 MIN OG OVER .....	42	28	-	-	-	7	1	1	-	5	-
UOPPGITT REISETID .....	26	3	-	-	-	3	-	-	-	1	19
OPPMØTEPLASS UTANFOR											
HEIMSTADKOMMUNEN .....											
REISTE 1 GONG .....	43	31	-	5	-	-	1	1	1	1	3
0-45 MIN .....	-	-	-	-	-	-	-	-	-	-	-
45 MIN OG OVER .....	41	31	-	5	-	-	1	1	1	1	1
UOPPGITT REISETID .....	2	-	-	-	-	-	-	-	-	-	2
REISTE 2-3 GONGER .....	13	11	-	-	-	1	-	-	-	-	1
0-14 MIN .....	2	1	-	-	-	1	-	-	-	-	-
15-29 " .....	4	4	-	-	-	-	-	-	-	-	-
30-44 " .....	3	3	-	-	-	-	-	-	-	-	-
45 MIN OG OVER .....	3	3	-	-	-	-	-	-	-	-	-
UOPPGITT REISETID .....	1	-	-	-	-	-	-	-	-	-	1
REISTE 4 GONGER ELLER											
FLEIRE .....	68	62	2	-	-	-	2	1	-	-	1
0-14 MIN .....	6	3	-	-	-	-	2	-	-	-	1
15-29 " .....	38	36	2	-	-	-	-	-	-	-	-
30-44 " .....	15	14	-	-	-	-	-	1	-	-	-
45 MIN OG OVER .....	9	9	-	-	-	-	-	-	-	-	-
UOPPGITT REISETID .....	-	-	-	-	-	-	-	-	-	-	-
UOPPGITT OPPMØTEPLASS ....	23	10	-	-	-	5	4	-	-	1	3
KJØNN OG ALDER											
MENN .....											
16-19 ÅR .....	42	24	-	-	-	7	9	1	-	-	1
20-24 " .....	74	56	-	1	-	8	3	-	-	2	4
25-29 " .....	74	50	-	-	-	15	5	-	-	2	2
30-39 " .....	192	126	1	1	-	24	16	1	-	9	14
40-49 " .....	142	83	-	1	-	31	14	-	-	2	11
50-59 " .....	131	81	-	-	-	20	6	1	1	8	14
60-66 " .....	68	37	-	-	-	13	8	-	-	2	8
67-69 " .....	6	3	-	-	-	1	1	-	-	1	-
70 ÅR OG OVER .....	13	3	-	-	-	1	2	-	-	1	6
KVINNER .....											
16-19 ÅR .....	36	17	1	1	-	12	2	1	-	-	2
20-24 " .....	61	37	-	-	-	15	6	1	-	1	1
25-29 " .....	70	40	2	-	-	14	6	1	-	3	4
30-39 " .....	157	73	1	-	-	44	16	1	-	8	14
40-49 " .....	118	44	2	-	-	39	14	3	-	5	11
50-59 " .....	95	28	6	-	-	35	7	1	-	5	13
60-66 " .....	34	6	3	2	-	6	4	1	-	4	8
67-69 " .....	1	1	-	-	-	-	-	-	-	-	-
70 ÅR OG OVER .....	3	-	-	-	-	-	1	1	-	-	1

TABELL 11. BUSTADER ETTER HUSTYPE OG TALET PÅ ROM. BUSETTE ETTER TALET PÅ ROM I BUSTADEN. 1/11 1980

TALET PÅ ROM UTANOM KJØKKEN	BUSTADER						BUSETTE	
	I ALT	I VÅNINGS- SHUS I TILKN. TIL GARDSDRIFT OG I FRITTL. EINEBUSTADER	I ANDRE EINE- OG TOMANNS- BUSTADER OG SMÅHUS	I BLOKK, LEIGE- GÅRD E.L.	I ANDRE BYGG	I UOPP- GITT- HUS- TYPE	I ALT	PR. ROM
ALLE .....	1427	1048	136	10	69	164	3998	0,7
1 ROM .....	54	24	11	1	12	6	71	1,3
MED KJØKKEN								
6 KVM OG OVER .....	15	9	3	-	2	1	18	1,2
MED KJØKKEN								
UNDER 6 KVM .....	21	12	3	1	4	1	33	1,6
UTAN KJØKKEN .....	14	2	4	-	5	3	15	1,1
UOPPGITT .....	4	1	1	-	1	1	5	1,3
2 ROM .....	135	97	19	2	5	12	238	0,9
MED KJØKKEN								
6 KVM OG OVER .....	93	69	10	1	3	10	177	1,0
MED KJØKKEN								
UNDER 6 KVM .....	32	22	7	1	1	1	48	0,8
UTAN KJØKKEN .....	6	3	2	-	1	-	8	0,7
UOPPGITT .....	4	3	-	-	-	1	5	0,6
3 ROM .....	232	169	26	2	15	20	503	0,7
4 " .....	384	295	46	1	18	24	1176	0,9
5 " .....	239	197	17	3	4	18	772	0,6
6 " .....	133	115	8	-	4	6	470	0,6
7 " .....	60	54	3	-	2	1	238	0,6
8 ROM OG OVER .....	82	68	2	-	6	6	318	0,4
UOPPGITT .....	108	29	4	1	3	71	212	-

TABELL 12. BUSTADER ETTER BYGGJÅR FOR HUSET OG HUSTYPE/EIGE-/LEIGEFORM. BUSETTE OG ROM, ETTER BYGGJÅR FOR HUSET. 1/11 1980

	ALLE	BYGGJÅR FOR HUSET								UOPP- GITT
		1900 OG FØR	1901- 1920	1921- 1940	1941- 1945	1946- 1950	1951- 1960	1961- 1970	1971- 1980	
BUSTADER I ALT .....	1427	65	63	128	32	80	203	290	458	108
HUSTYPE										
I VÅNINGS- SHUS .....	326	39	34	51	13	26	55	46	56	6
I FRITTLIGGJANDE EINEBUSTAD	722	13	11	44	13	33	99	185	318	6
I REKKJEHUS, TERR.HUS E.L..	75	-	1	-	-	1	11	23	38	1
I HORIZONTALT DELT TOMANNSBUSTAD .....	34	-	2	5	3	4	11	4	4	1
I ANNA BYGG UNDER 3 ETG. ..	27	-	-	2	-	4	5	5	9	2
I BLOKK, LEIGEGÅRD E.L. ....	10	-	-	3	-	1	1	-	2	3
I FORRETNINGSBYGG .....	49	1	3	11	-	3	12	11	7	1
I BYGG FOR FELLESHUSHALD ..	20	3	1	2	-	-	2	2	9	1
I UOPPGITT HUSTYPE .....	164	9	11	10	3	8	7	14	15	87
EIGE-/LEIGEFORHOLD TIL BUSTADEN										
EIGD I ALT .....	944	44	42	83	29	50	133	210	331	22
PRIVAT .....	909	44	40	81	29	48	129	201	316	21
GJENNOM BUPETTSLAG E.L. .	35	-	2	2	-	2	4	9	15	1
LEIGD I ALT .....	261	8	11	21	-	14	43	50	100	14
VED VANLEG LFIGE KONTRAKT.	127	4	5	13	-	11	21	19	48	6
SOM TENESTEBUSTAD .....	113	3	6	4	-	2	20	28	42	8
FOR EIT AVGRENSA TIDSROM.	20	1	-	4	-	1	1	3	10	-
PÅ ANDRE VILKÅR .....	1	-	-	-	-	-	1	-	-	-
UOPPGITT .....	222	13	10	24	3	16	27	30	27	72
BUSETTE I ALT .....	3998	157	137	324	80	182	533	947	1438	200
BUSETTE PR. BUSTAD .....	2,8	2,4	2,2	2,5	2,5	2,3	2,6	3,3	3,1	1,9
ROM I ALT .....	5724	218	235	541	143	305	843	1297	1985	156
ROM PR. BUSTAD .....	4,3	3,6	4,0	4,4	4,8	4,0	4,2	4,6	4,5	3,7
BUSETTE PR. ROM .....	0,7	0,7	0,6	0,6	0,5	0,6	0,6	0,7	0,7	0,6

TABELL 13. BUSTADER ETTER VIKTIGASTE KJELDE TIL OPPVARMING OG BYGGJEÅR/INSTALLASJON AV PIPE. BUSETTE ETTER BUSTADENS VIKTIGASTE KJELDE TIL OPPVARMING. 1/11 1980

	EI KJELDE VIKTIGAST						TO ELLER FLEIRE LIKEVERDIGE KJELDER				UOPP- GITT KJELDE TIL OPP- VAR- MING	
	ALLE	SEN- TRAL- VARME	ELEK- TRISKE E. L.	OMNAR FOR FLY- TANDE BRENSSEL	OMNAR FOR FAST BRENSSEL	ALLE	EL. OMNAR OG FOR FAST BRENSSEL	EL. OMNAR OG FOR FLY- TANDE BRENSSEL	OMNAR FOR FAST OG FLY- TANDE BRENSSEL	EL. OMNAR FOR FAST OG FLY- TANDE BRENSSEL		
BUSTADER I ALT .....	1427	960	172	349	112	327	374	203	65	54	52	93
BYGGJEÅR												
1900 OG FØR .....	65	49	4	3	6	36	14	11	1	1	1	2
1901 - 1920 .....	63	45	2	6	6	31	15	9	2	4	-	3
1921 - 1940 .....	128	83	11	17	12	43	39	22	3	11	3	6
1941 - 1945 .....	32	16	1	5	1	9	16	3	3	5	5	-
1946 - 1950 .....	80	59	4	16	6	33	19	11	3	3	2	2
1951 - 1960 .....	203	132	18	41	11	62	70	37	11	13	9	1
1961 - 1970 .....	290	204	54	52	43	55	81	39	13	10	19	5
1971 - 1980 .....	458	343	75	194	21	53	107	61	28	6	12	8
UOPPGITT .....	108	29	3	15	6	5	13	10	1	1	1	66
PIPE												
MED PIPE .....	1266	872	152	281	112	327	374	203	65	54	52	20
UTAN PIPE .....	82	79	17	62	-	-	-	-	-	-	-	3
UOPPGITT .....	79	9	3	6	-	-	-	-	-	-	-	70
BUSETTE I ALT .....	3998	2758	545	946	324	943	1053	564	186	142	161	187
BUSETTE PR. BUSTAD	2,8	2,9	3,2	2,7	2,9	2,9	2,8	2,8	2,9	2,6	3,1	2,0
ROM I ALT .....	5724	4079	885	1367	460	1368	1549	829	263	215	241	97
ROM PR. BUSTAD .....	4,3	4,4	5,2	4,1	4,3	4,3	4,3	4,3	4,2	4,1	4,7	3,9
BUSETTE PR. ROM ...	0,7	0,7	0,6	0,7	0,7	0,7	0,7	0,7	0,7	0,6	0,6	0,7

TABELL 14. BUSTADER ETTER SANITÆRUTSTYR OG TALET PÅ ROM. BUSETTE ETTER BUSTADENS SANITÆRUTSTYR. 1/11 1980

TALET PÅ ROM UTANOM KJØKKEN	MED BAD						UTAN BAD					UOPP- GITT OM BAD
	ALLE	ALLE	WC I BU- STADEN	WC UTANFOR BU- STADEN	ANNA DO	UOPP- GITT DO	ALLE	WC I BU- STADEN	WC UTANFOR BU- STADEN	ANNA DO	UOPP- GITT DO	
BUSTADER I ALT .....	1427	1215	1181	8	9	17	98	25	10	61	2	114
1 ROM .....	54	39	39	-	-	-	13	1	4	8	-	2
MED KJØKKEN												
6 KVM OG OVER	15	10	10	-	-	-	4	-	1	3	-	1
MED KJØKKEN												
UNDER 6 KVM	21	17	17	-	-	-	4	-	1	3	-	-
UTAN KJØKKEN	14	9	9	-	-	-	4	1	1	2	-	1
UOPPGITT .....	4	3	3	-	-	-	1	-	1	-	-	-
2 ROM .....	135	105	101	2	-	2	24	7	3	14	-	6
MED KJØKKEN												
6 KVM OG OVER	93	70	66	2	-	2	17	6	1	10	-	6
MED KJØKKEN												
UNDER 6 KVM	32	30	30	-	-	-	2	-	1	1	-	-
UTAN KJØKKEN	6	4	4	-	-	-	2	-	1	1	-	-
UOPPGITT .....	4	1	1	-	-	-	3	1	-	2	-	-
3 ROM .....	232	190	183	2	1	4	33	10	-	23	-	9
4 " .....	384	354	350	1	3	-	18	3	3	11	1	12
5 " .....	239	227	225	-	1	1	2	-	-	2	-	10
6 " .....	133	126	120	2	1	3	-	-	-	-	-	7
7 " .....	60	58	57	-	1	-	-	-	-	-	-	2
8 ROM OG OVER	82	79	76	1	1	1	1	-	-	1	-	2
UOPPGITT .....	108	37	30	-	1	6	7	4	-	2	1	64
BUSETTE I ALT .....	3998	3590	3498	22	21	49	176	46	13	113	4	232
BUSETTE PR. BUSTAD .....	2,8	3,0	3,0	2,8	2,3	2,9	1,8	1,8	1,3	1,9	2,0	2,0
BUSETTE PR. ROM .....	0,7	0,7	0,7	0,6	0,5	0,6	0,6	0,7	0,6	0,7	0,5	0,6
ROM PR. BUSTAD .....	4,3	4,5	4,5	4,4	5,3	4,4	2,8	2,7	2,2	2,8	4,0	4,3

TABELL 15. BUSTADER, ROM OG BUSETTE, ETTER HUSTYPE. 1/11 1980

	ALLE	VÅ- NING- HUS I TILKN. TIL GARDS- DRIFT	FRITT- LIGG- JANDE EINE- BUSTAD	REKKJEHUS, TERRASSEHUS, HUS I KJEDE, VERTIKALT DELT TOMANNS- BUSTAD	HORI- SON- TALT DELT TO- MANN- BUSTAD	ANNA BUSTADBYGG MED FÆRRE ENN 3 ETASJAR	BLOKK, LEIGEGÅRD ELLER ANNA BUSTADBYGG MED 3 ETASJAR EL. FLEIRE	FOR- RET- NING- BYGG M.M.	BYGG FOR FEL- LES- HUS- HUS- TYPE HALD	UOPP- GITT GITT HUS- TYPE
BUSTADER I ALT ...	1427	326	722	75	34	27	10	49	20	164
BUSETTE I ALT ....	3998	963	2174	207	91	49	15	123	44	332
BUSETTE PR. BUSTAD	2,8	3,0	3,0	2,8	2,7	1,8	1,5	2,5	2,2	2,0
ROM I ALT .....	5724	1430	3154	282	121	80	30	191	61	374
ROM PR. BUSTAD ...	4,3	4,6	4,5	3,8	3,8	3,1	3,3	4,0	3,4	4,0
BUSETTE PR. ROM ..	0,7	0,7	0,7	0,7	0,7	0,6	0,5	0,6	0,6	0,6

TABELL 16. BUSTADER ETTER EIGE-/LEIGEFORM OG AREAL. BUSETTE ETTER EIGE-/LEIGEFORHOLD TIL BUSTADEN. 1/11 1980

AREAL	ALLE	BUSTADEN BLIR EIGD			BUSTADEN BLIR LEIGD					UOPPGITT EIGE-/ LEIGE- FORM
		ALLE	PRIVAT	GJENNOM BURETTS- LAG E.L.	ALLE	VED VANLEG LEIGE- KONTRAKT	SOM TENESTE- BUSTAD	FOR EIT AVGRENSA TIDSRUM	PÅ ANDRE VILKÅR	
BUSTADER I ALT ...	1427	944	909	35	261	127	113	20	1	222
UNDER 30 KVM ...	40	9	9	-	26	11	11	4	-	5
30- 39 KVM ....	31	6	6	-	17	11	4	2	-	8
40- 49 " .....	55	16	16	-	30	22	6	1	1	9
50- 59 " .....	89	40	40	-	38	26	10	2	-	11
60- 79 " .....	185	123	116	7	35	16	16	3	-	27
80- 99 " .....	381	280	268	12	61	21	37	3	-	40
100-129 " .....	340	284	275	9	35	15	16	4	-	21
130 KVM OG OVER.	196	173	167	6	11	3	7	1	-	12
UOPPGITT AREAL .	110	13	12	1	8	2	6	-	-	89
BUSETTE I ALT ....	3998	2954	2851	103	592	272	266	53	1	452
BUSETTE PR. BUSTAD	2,8	3,1	3,1	2,9	2,3	2,1	2,4	2,7	1,0	2,0
ROM I ALT .....	5724	4390	4238	153	807	363	385	57	2	527
ROM PR. BUSTAD ...	4,3	4,7	4,8	4,5	3,2	2,9	3,5	2,9	2,0	3,8
BUSETTE PR. ROM ..	0,7	0,7	0,7	0,7	0,7	0,7	0,7	0,9	0,5	0,6

TABELL 17. BUSTADER, BUSETTE OG ROM, ETTER BUSETTE PR. ROM I BUSTADEN. 1/11 1980

	ALLE	BUSETTE PR. ROM UTANOM KJØKKEN									
		UNDER 0,25	0,25- 0,49	0,50- 0,74	0,75- 0,99	1,00- 1,24	1,25- 1,49	1,50- 1,74	1,75- 1,99	2,00 OG OVER	UOPP- GITT
BUSTADER I ALT .....	1427	56	273	404	196	264	64	37	1	24	108
BUSETTE I ALT .....	3998	65	491	1022	737	907	301	152	7	104	212
BUSETTE PR. BUSTAD ....	2,8	1,2	1,8	2,5	3,8	3,4	4,7	4,1	7,0	4,3	2,0
ROM I ALT .....	5724	360	1391	1758	936	897	234	99	4	46	-
ROM PR. BUSTAD .....	4,3	6,4	5,1	4,4	4,8	3,4	3,7	2,7	4,0	1,9	-



TABELL 20. FAMILIAR OG PERSONAR I PRIVATHUSHALD, ETTER FAMILIETYPE OG EIGE-/LEIGEFORHOLD TIL BUSTADEN/  
 TALET PÅ ROM I BUSTADEN. 1/11 1980

	I ALT		FAMI- LIAR MED EIN PER- SON	FAMILIAR MED TO ELLER FLEIRE PERSONAR							MOR ELLER FAR MED UGIFTE BARN	FAM. MED UOPP- GITT FAM.- TYPE
	FAMI- LIAR	PER- SONAR		I ALT		EKTE- PAR UTAN UGIFTE BARN	EKTEPAR MED UGIFTE BARN		PER- SONAR			
				FAMI- LIAR	PER- SONAR		FAMI- LIAR	PER- SONAR				
I ALT .....	1558	3998	508	1050	3490	272	678	2693	90	229	10	
EIGE-/LEIGEFORHOLD TIL BUSTADEN												
EIGD I ALT .....	1034	2954	237	797	2717	195	540	2166	57	150	5	
PRIVAT .....	999	2851	231	768	2620	188	522	2095	53	138	5	
GJENNOM BURETTSLAG E.L. ...	35	103	6	29	97	7	18	71	4	12	-	
LEIGD I ALT .....	285	592	148	137	444	25	91	337	18	48	3	
VED VANLEG LEIGEKONTRAKT .	141	272	80	61	192	14	36	134	10	26	1	
SOM TENESTEBUSTAD .....	121	266	58	63	208	10	45	165	7	20	1	
FOR EIT AVGRENSA TIDSRØM .	22	53	9	13	44	1	10	38	1	2	1	
PÅ ANDRE VILKÅR .....	1	1	1	-	-	-	-	-	-	-	-	
UOPPGITT .....	239	452	123	116	329	52	47	190	15	31	2	
TALET PÅ ROM I BUSTADEN												
UTANOM KJØKKEN												
1 ROM .....	55	71	45	10	26	2	3	12	4	8	1	
MED KJØKKEN												
6 KVM OG OVER .....	16	18	14	2	4	1	-	-	-	-	1	
MED KJØKKEN												
UNDER 6 KVM .....	21	33	15	6	18	1	3	12	2	4	-	
UTAN KJØKKEN .....	14	15	13	1	2	-	-	-	1	2	-	
UOPPGITT .....	4	5	3	1	2	-	-	-	1	2	-	
2 ROM .....	148	238	92	56	146	25	23	77	5	11	3	
MED KJØKKEN												
6 KVM OG OVER .....	103	177	57	46	120	21	18	61	4	9	3	
MED KJØKKEN												
UNDER 6 KVM .....	34	48	25	9	23	4	4	13	1	2	-	
UTAN KJØKKEN .....	6	8	5	1	3	-	1	3	-	-	-	
UOPPGITT .....	5	5	5	-	-	-	-	-	-	-	-	
3 ROM .....	248	503	113	135	390	61	61	239	13	29	-	
4 " .....	413	1176	87	326	1089	78	228	882	19	49	1	
5 " .....	258	772	48	210	724	44	145	577	20	56	1	
6 " .....	155	470	33	122	437	24	84	352	12	32	2	
7 " .....	75	238	12	63	226	14	44	185	4	11	1	
8 ROM OG OVER .....	91	318	13	78	305	6	69	286	3	7	-	
UOPPGITT .....	115	212	65	50	147	18	21	83	10	26	1	

 TABELL 21. TALET PÅ PRIVATHUSHALD MED UTVALDE KJENNETEIKN FOR BUSTADSTANDARD, OG DISPONERING AV PERSONBIL.  
 BUSETTE I SLIKE HUSHALD, ETTER ALDER. 1/11 1980

	ALLE	WC I BUSTADEN	BAD I BUSTADEN	TELEFON I BUSTADEN	BRENSEL- OMN I BUSTADEN	BUSTAD- EN BYGD ETTER 1945	HUSHALD- ET EIG BUSTADEN	KJØKKEN 6 KVM OG OVER I BUSTADEN	HUSHALD- ET DIS- PONERER BIL
PRIVATHUSHALD .....	1427	1241	1215	899	1224	1031	944	1189	1013
BUSETTE .....	3998	3632	3590	2638	3623	3100	2954	3543	3247
0-19 ÅR .....	1248	1175	1169	799	1156	1071	970	1138	1136
20-39 " .....	1142	1064	1061	657	989	954	750	999	999
40-59 " .....	838	768	762	609	780	651	685	769	710
60-69 " .....	410	343	329	301	376	256	318	356	247
70-79 " .....	274	218	208	204	243	131	179	216	122
80 ÅR OG OVER .....	86	64	61	68	79	37	52	65	33
BUSETTE PR. BUSTAD .....	2,8	2,9	3,0	2,9	3,0	3,0	3,1	3,0	3,2
ROM PR. BUSTAD .....	4,3	4,4	4,5	4,7	4,5	4,4	4,7	4,5	4,6
BUSETTE PR. ROM .....	0,7	0,7	0,7	0,6	0,7	0,7	0,7	0,7	0,7
HUSHALD DER FØREKOMST AV KJENNETEIKNET IKKJE ER OPPGITT .....	-	86	114	107	66	108	222	118	183

TABELL 22. FOLKEMENGDEN ETTER ALDER, KJØNN OG TYPE BUSTADSTRØK/GRUNNKRINS. 1/11 1980

I ALT	ALDER. ÅR											
	0-6	7-15	16-19	20-24	25-29	30-49	50-59	60-66	67-69	70-79	80 OG OVER	
KOMMUNEN .....	4028	380	617	251	292	259	1010	419	287	124	282	107
MENN .....	2033	213	299	120	149	121	509	218	153	68	128	55
KVINNER .....	1995	167	318	131	143	138	501	201	134	56	154	52
TYPE BUSTADSTRØK OG												
KJØNN												
TETTBYGDE STRØK .....	1820	182	292	115	130	137	500	188	115	35	90	36
MENN .....	914	107	145	53	66	63	245	100	67	19	34	15
KVINNER .....	906	75	147	62	64	74	255	88	48	16	56	21
2061 GOL .....	1820	182	292	115	130	137	500	188	115	35	90	36
MENN .....	914	107	145	53	66	63	245	100	67	19	34	15
KVINNER .....	906	75	147	62	64	74	255	88	48	16	56	21
SPREIDBYGDE STRØK .....	2199	197	325	134	161	122	507	229	172	89	192	71
MENN .....	1114	106	154	67	82	58	262	116	86	49	94	40
KVINNER .....	1085	91	171	67	79	64	245	113	86	40	98	31
UOPPGITT BUSTADSTRØK ...	9	1	-	2	1	-	3	2	-	-	-	-
GRUNNKRINS OG KJØNN												
01 GOL AUST .....	2359	225	377	144	154	158	632	236	156	59	152	66
MENN .....	1187	132	187	68	73	72	314	126	83	34	66	32
KVINNER .....	1172	93	190	76	81	86	318	110	73	25	86	34
0101 ENGENE .....	123	8	16	10	8	4	25	16	10	4	19	3
MENN .....	68	5	9	3	6	2	12	9	5	2	12	3
KVINNER .....	55	3	7	7	2	2	13	7	5	2	7	-
0102 HERAD .....	359	43	44	24	23	15	86	40	26	13	27	18
MENN .....	192	26	22	12	13	7	46	20	13	8	15	10
KVINNER .....	167	17	22	12	10	8	40	20	13	5	12	8
0103 ÅSGARDANE .....	321	26	56	12	23	22	80	28	28	11	27	8
MENN .....	150	12	27	6	6	11	40	13	14	7	10	4
KVINNER .....	171	14	29	6	17	11	40	15	14	4	17	4
0104 GOL TETTSTAD AUST	442	41	61	22	23	35	118	51	43	17	26	5
MENN .....	229	26	30	9	13	11	64	27	28	7	11	3
KVINNER .....	213	15	31	13	10	24	54	24	15	10	15	2
0105 GOL SENTRUM .....	1114	107	200	76	77	82	323	101	49	14	53	32
MENN .....	548	63	99	38	35	41	152	57	23	10	18	12
KVINNER .....	566	44	101	38	42	41	171	44	26	4	35	20
02 GOL VEST .....	1660	154	240	105	137	101	375	181	131	65	130	41
MENN .....	841	81	112	52	75	49	193	90	70	34	62	23
KVINNER .....	819	73	128	53	62	52	182	91	61	31	68	18
0201 GOL TETTSTAD VEST	287	29	39	23	29	17	69	38	25	4	13	1
MENN .....	156	17	21	11	21	9	34	17	18	2	5	1
KVINNER .....	131	12	18	12	8	8	35	21	7	2	8	-
0202 GOLREPPEN .....	481	46	79	27	47	28	125	51	28	16	27	7
MENN .....	231	26	34	8	22	12	67	24	13	12	9	4
KVINNER .....	250	20	45	19	25	16	58	27	15	4	18	3
0203 TUPPESKOGEN .....	134	17	20	3	6	6	39	6	6	11	17	3
MENN .....	62	7	10	3	2	2	18	4	1	4	9	2
KVINNER .....	72	10	10	-	4	4	21	2	5	7	8	1
0204 ROTNEIM .....	182	7	23	18	13	7	34	26	11	11	22	10
MENN .....	91	3	10	10	5	5	16	14	7	3	13	5
KVINNER .....	91	4	13	8	8	2	18	12	4	8	9	5
0205 ØYGARDANE .....	296	25	38	18	23	21	50	34	32	14	27	14
MENN .....	157	15	16	13	15	9	26	16	20	8	12	7
KVINNER .....	139	10	22	5	8	12	24	18	12	6	15	7
0206 HATTEN .....	167	18	20	9	13	19	33	15	20	5	12	3
MENN .....	94	11	13	4	5	11	21	9	7	3	8	2
KVINNER .....	73	7	7	5	8	8	12	6	13	2	4	1
0207 GRANLI .....	113	12	21	7	6	3	25	11	9	4	12	3
MENN .....	50	2	8	3	5	1	11	6	4	2	6	2
KVINNER .....	63	10	13	4	1	2	14	5	5	2	6	1
UOPPGITT HEIMSTAD .....	9	1	-	2	1	-	3	2	-	-	-	-



TABELL 23. YRKESAKTIVE 16 ÅR OG OVEP, ETTER NÆRING, KJØNN OG TYPE BUSTADSTRØK/GRUNNKRINS. 1/11 1980

	I ALT	JORD- BRUK, SKOG- BRUK, FISKE OG FANGST	INDU- STRI OG BERG- VERKS- DRIFT	KRAFT- OG VASS- FOR- SYNING	BYGGJE- OG ANLEGG- VERK- SEMD	VARE- HANDEL, HOTELL- OG RES- TAURANT- VERK- SEMD	TRANSPORT, LAGRING, POST OG TELE- KOMMUNI- KASJONAR	BANK-, FI- NANS- OG FORSIK- RINGSVERK- SEMD, EIGED.- DRIFT OG FORR.MESS. TENESTE- YTING	OFFENTLEG, SOSIAL OG PRIVAT TENESTE- YTING	UOPP- GITT NÆRING
KOMMUNEN .....	2204	336	252	58	261	532	137	82	531	15
MENN .....	1273	227	188	52	244	215	100	36	202	9
KVINNER .....	931	109	64	6	17	317	37	46	329	6
TYPE BUSTADSTRØK OG KJØNN										
TETTBYGDE STRØK .....	1032	34	109	35	104	306	72	46	320	6
MENN .....	577	27	81	29	94	138	48	24	132	4
KVINNER .....	455	7	28	6	10	168	24	22	188	2
2061 GOL .....	1032	34	109	35	104	306	72	46	320	6
MENN .....	577	27	81	29	94	138	48	24	132	4
KVINNER .....	455	7	28	6	10	168	24	22	188	2
SPREIDTBYGDE STRØK .....	1165	302	141	23	156	224	65	36	210	8
MENN .....	691	200	105	23	149	75	52	12	70	5
KVINNER .....	474	102	36	-	7	149	13	24	140	3
UOPPGITT BUSTADSTRØK .....	7	-	2	-	1	2	-	-	1	1
GRUNNKRINS OG KJØNN										
01 GOL AUST .....	1303	151	144	35	136	359	95	55	320	8
MENN .....	739	107	105	29	127	152	65	29	120	5
KVINNER .....	564	44	39	6	9	207	30	26	200	3
0101 ENGENE .....	63	21	11	-	7	11	4	3	6	-
MENN .....	40	16	7	-	7	3	3	1	3	-
KVINNER .....	23	5	4	-	-	8	1	2	3	-
0102 HEIAD .....	184	49	33	4	20	27	14	6	28	3
MENN .....	118	37	25	4	18	10	10	4	8	2
KVINNER .....	66	12	8	-	2	17	4	2	20	1
0103 ÅSGARDANE .....	179	57	12	-	18	61	5	3	23	-
MENN .....	94	34	8	-	18	23	4	1	6	-
KVINNER .....	85	23	4	-	-	38	1	2	17	-
0104 GOL TETTSTAD AUST .....	263	13	25	16	22	87	30	9	60	1
MENN .....	153	12	16	15	22	41	21	3	23	1
KVINNER .....	110	1	9	1	-	46	9	6	37	-
0105 GOL SENTRUM .....	614	11	63	15	69	173	42	34	203	4
MENN .....	334	8	49	10	62	75	27	20	80	3
KVINNER .....	280	3	14	5	7	98	15	14	123	1
02 GOL VEST .....	894	185	106	23	124	171	42	27	210	6
MENN .....	529	120	81	23	116	61	35	7	82	4
KVINNER .....	365	65	25	-	8	110	7	20	128	2
0201 GOL TETTSTAD VEST .....	172	12	22	8	20	48	1	2	59	-
MENN .....	104	8	16	8	18	24	1	1	28	-
KVINNER .....	68	4	6	-	2	24	-	1	31	-
0202 GOLREPPEN .....	267	39	31	6	38	44	9	13	84	3
MENN .....	146	28	23	6	37	15	7	3	24	3
KVINNER .....	121	11	8	-	1	29	2	10	60	-
0203 TUPPESKOGEN .....	62	18	7	1	7	13	4	3	9	-
MENN .....	33	11	5	1	6	5	2	1	2	-
KVINNER .....	29	7	2	-	1	8	2	2	7	-
0204 ROTNEIM .....	99	21	9	4	20	18	8	1	16	2
MENN .....	60	14	4	4	18	4	7	-	8	1
KVINNER .....	39	7	5	-	2	14	1	1	8	1
0205 ØYGARDANE .....	166	54	17	2	23	27	9	4	29	1
MENN .....	101	32	16	2	21	9	8	1	12	-
KVINNER .....	65	22	1	-	2	18	1	3	17	1
0206 HATTEN .....	78	16	14	2	11	12	11	3	9	-
MENN .....	56	12	13	2	11	3	10	-	5	-
KVINNER .....	22	4	1	-	-	9	1	3	4	-
0207 GRANLI .....	50	25	6	-	5	9	-	1	4	-
MENN .....	29	15	4	-	5	1	-	1	3	-
KVINNER .....	21	10	2	-	-	8	-	-	1	-
UOPPGITT HEIMSTAD .....	7	-	2	-	1	2	-	-	1	1

TABELL 24. TALET PÅ PRIVATHUSHALD MED UTVALDE KJENNETEIKN FØR BUSTADSTANDARD, OG DISPONERING AV PERSONBIL. BUSTADSTRØK/GRUNNKRINS. 1/11 1980

	ALLE	WC I BUSTADFN	WC UTANFOR BUSTADFN	ANNA DO	BAD I BUSTADFN	TELEFON I BUSTADFN	PIPE I BUSTADFN	BU- STADEN BYGD ETTER 1945	HUSHALD- ET EIG BUSTADFN	KJØKKEN 6 KVM OVER I BUSTADFN	HUSHALD- ET DISPO- NERER BIL
KOMMUNEN .....	1427	1241	20	80	1215	899	1266	1031	944	1189	1013
TYPE BUSTADSTRØK											
TETTBYGDE STRØK ....	639	588	6	8	575	374	549	518	381	525	483
2061 GOL .....	639	588	6	8	575	374	549	518	381	525	483
SPREIDTBYGDE STRØK .	780	650	14	71	637	524	715	511	563	661	526
UOPPGITT BUSTADSTRØK	8	3	-	1	3	1	2	2	-	3	4
GRUNNKRINS											
01 GOL AUST .....	840	754	12	29	743	520	734	623	533	699	619
0101 ENGENE .....	49	36	-	9	34	30	45	26	35	42	26
0102 HERAD .....	129	115	4	8	113	89	122	78	96	117	92
0103 ÅSGARDANE ...	113	93	2	7	94	67	94	71	78	85	79
0104 GOL TETTSTAD	172	159	2	2	157	105	148	136	97	148	134
0105 GOL SENTRUM .	377	351	4	3	345	229	325	312	227	307	288
02 GOL VEST .....	579	484	8	50	469	378	530	406	411	487	390
0201 GOL TETTSTAD	96	82	-	4	75	51	83	72	64	75	64
0202 GOLREPPEN ...	162	139	-	13	138	105	146	125	111	139	117
0203 TUPPESKOGEN .	53	47	1	3	46	40	49	34	37	41	39
0204 RØTNEIM .....	66	51	1	12	47	43	63	42	48	56	39
0205 ØYGARDANE ...	103	89	1	4	87	70	96	61	78	90	67
0206 HATTEN .....	61	49	2	8	46	38	57	44	45	53	39
0207 GRANLI .....	38	27	3	6	30	31	36	28	28	33	25
UOPPGITT HEIMSTAD ..	8	3	-	1	3	1	2	2	-	3	4

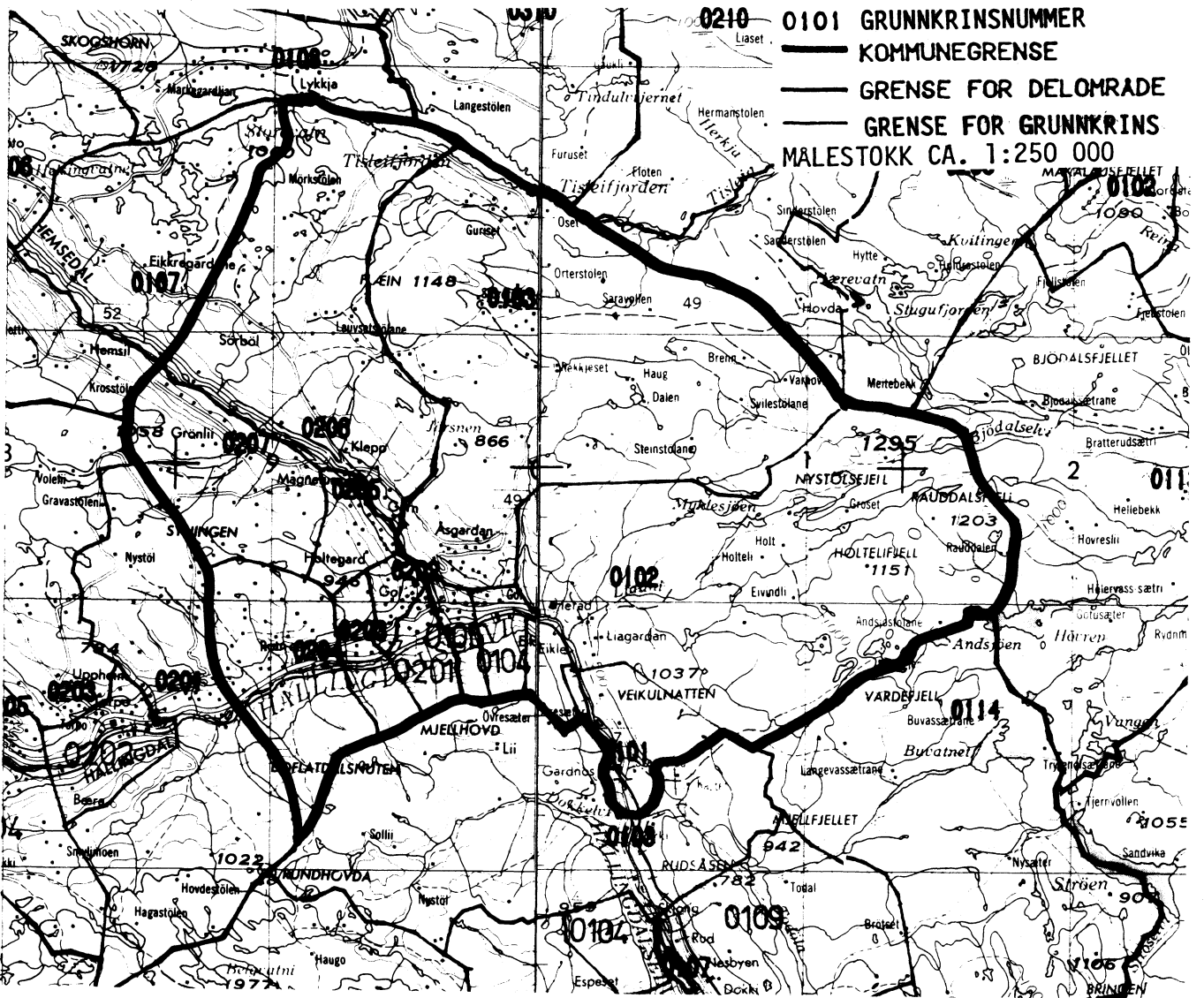


OVERSYN SOM VISER KVA FOR KOMMUNE OG FOLKETELJINGSKRINS  
GRUNNKRINSANE I 1980 HØYRDE TIL VED FOLKE- OG BUSTADTELJINGA I 1970

GRUNNKRINS 1980	KOMM 1970	---FOLKETELJINGSKRINS 1970---	
		HEIL KRINS	DEL AV KRINS
0101 ENGENE	0617		1
0102 HERAD	0617	2	1
0103 ÅSGARDANE	0617		3
0104 GØL TETTSTAD AUST	0617		3-4
0105 GØL SENTRUM	0617		3-4
0201 GØL TETTSTAD VEST	0617		4,6
0202 GØLREPPEN	0617		4,6,8
0203 TUPPEKØGEN	0617		6-7
0204 ROTNEIM	0617		7
0205 ØYGARDANE	0617		8,10
0206 HATTEN	0617		10,8
0207 GRANLI	0617	9	

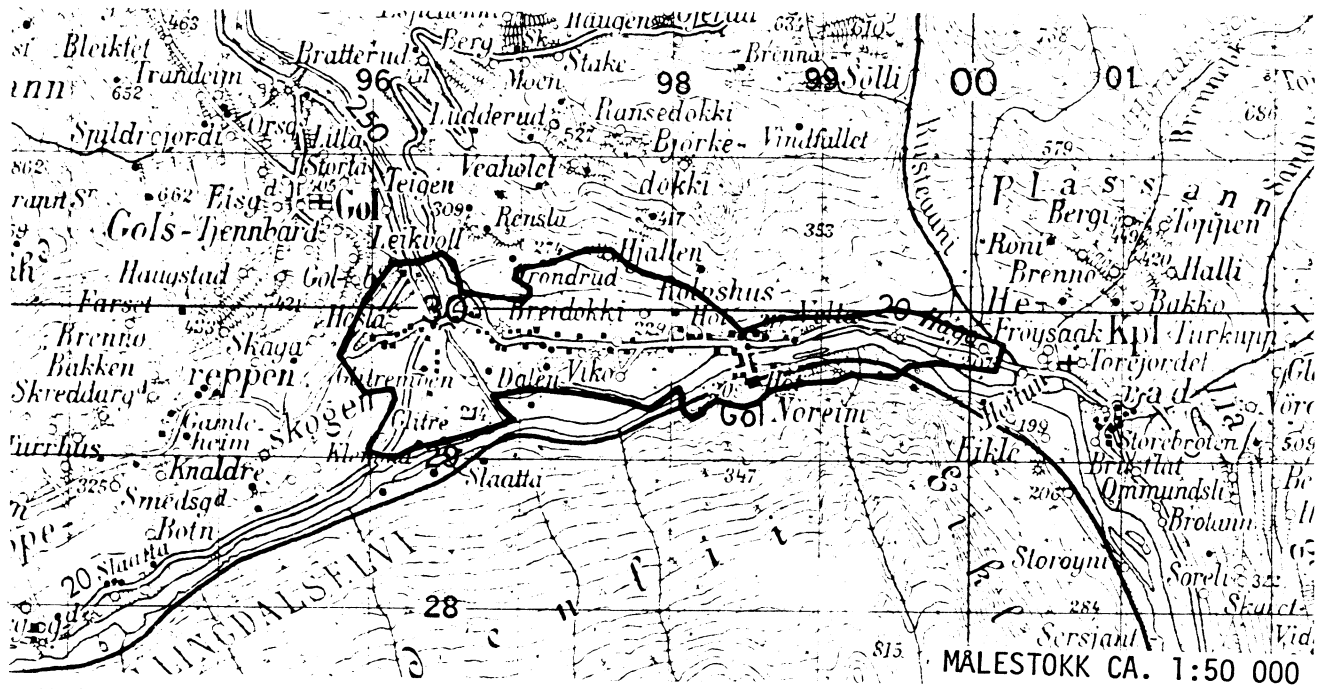


0617 GOL





## AVGRENSING AV GOL TETTSTAD



Med samtykke frå Norges geografiske oppmåling  
er NGOs kartmateriale brukt som kartgrunnlag.





## Personskjema

## Folke- og bustadteljing 1980

Undergitt teieplikt
------------------------

Statistisk  
Sentralbyrå  
Folke-  
teljingskontoret

Send skjemaet tilbake i svarkonvolutten  
som mottakaren av bustadskjemaet  
har fått.

Lovheimel:

Stortingsvedtak av 16. november 1978, med heimel i lov nr. 2 av 25. april 1907.

SET KRYSS SLIK: IKKJE SLIK: BRUK HELST  
BLYANT ELLER  
BLÅ/SVART  
KULEPENN.

H

1. Kven bur De saman med i husværet? Rettleiinga fortel kva vi meiner med eit husvære  
Set fleire kryss om nødvendig.

- |  |  |
|--|--|
| 1 <input type="checkbox"/> Ingen   | 4 <input type="checkbox"/> Dotter, son   |
| 2 <input type="checkbox"/> Ektemake  | 5 <input type="checkbox"/> Mor, far  |
| 3 <input type="checkbox"/> Person eg er forlova med,<br>eller lev saman med<br>(utan formelt ekteskap) | 6 <input type="checkbox"/> Sysken, svigerforeldre, barnebarn,<br>svoger, svigerinne, svigerbarn, tante,<br>onkel, nevø, niese, besteforeldre |
|  | 7 <input type="checkbox"/> Andre personar  |

2. Kva for trussamfunn  
er De tilslutta?

- |   |
|---|
| 1 <input type="checkbox"/> Den norske kyrkja<br>(statskyrkja)       |
| 2 <input type="checkbox"/> Trussamfunn utanfor<br>Den norske kyrkja |
| 3 <input type="checkbox"/> Ikkje tilslutta noko<br>trussamfunn      |

3. Utanlandsk utdanning.

Dette spørsmålet skal berre dei svare på som har teke  
utdanning utanfor Noreg.

Dei som budde i Noreg i 1970 skal ikkje føre opp  
utanlandsk utdanning teke før 1970.

Før opp viktigaste utdanninga, i kva for land ho er  
fullført, og kor lang skolegang De har i utlandet.

Utdanning .....

Land .....

Samla skolegang i utlandet (talet på år) .....

4. Kva var viktigaste kjelda Dykkar til livsopphald  
i året frå 1. nov. -79 til 31. okt. -80?

Set berre eitt kryss

- |   |   |
|---|---|
| 1 <input type="checkbox"/> Inntekta frå eige arbeid, eller arbeidet<br>til andre personar (t.d. ektemake, foreldre) | 4 <input type="checkbox"/> Stipend, lån, formue,<br>fæderåd, leigerinntekt eller<br>anna formuesinntekt |
| 2 <input type="checkbox"/> Verneplikts-/sivilteneste  |   |
| 3 <input type="checkbox"/> Pensjon, trygd   |   |

5. Utførte De inntektsgevande arbeid i minst  
100 timar i året frå 1. nov. -79 til 31. okt. -80?

Arbeid som ein familiemedlem gjer i ei  
familiebedrift (t.d. gardsbruk, butikk) blir  
og rekna som inntektsgevande arbeid.

- |                               |                                |
|-------------------------------|--------------------------------|
| 1 <input type="checkbox"/> Ja | 2 <input type="checkbox"/> Nei |
| Sjå rettleiinga.              |                                |

Spørsmål 6 - 15 gjeld inntektsgevande arbeid. Berre dei som har svart "Ja" på spørsmål 5 skal svare på desse.

6. Før opp namn og adresse på den arbeidsstaden (bedrifta) der De  
utførte inntektsgevande arbeid lengst tid i året frå 1. nov. -79 til  
31. okt. -80. Med bedrift meiner vi t.d. butikk, kontor, gardsbruk,  
fabrikk e.l. Sjå rettleiinga.

Namn .....

Adresse .....

Poststad .....

7. Gjer greie for verksemda på denne  
arbeidsstaden så nøye som råd er.  
Skriv t.d. jordbruk, produksjon av møbel,  
leigebiltransport, bokhandel, sal av bilar e.l.

Verksemd: .....

8. Kva for yrke (tittel) hadde De på  
denne arbeidsstaden?  
Skriv t.d. heimehjelp, rørliggjar, sjuke-  
pleiar, damefrisør, reklamekonsulent,  
platearbeidar, reingjeringshjelp e.l.

Yrke: .....

9. Korleis er /var De knytt til arbeidsstaden  
De har nemnt i spørsmål 6?

- |  |   |
|--|---|
| 1 <input type="checkbox"/> Som fast eller mellombels tilsett | 3 <input type="checkbox"/> Som familiemedlem<br>utan fast løn i<br>familiebedrift |
| 2 <input type="checkbox"/> Som sjølvstendig<br>(eigar)       |   |

10. Kor mange timar inntektsgevande arbeid utførte De i året frå 1. nov. -79 til 31. okt. -80?  
Ta med alt inntektsgevande arbeid De utførte i heile perioden.

- |  |  |
|--|--|
| 1 <input type="checkbox"/> 100 - 499<br>arbeidstimar | 3 <input type="checkbox"/> 1000 - 1299<br>arbeidstimar       |
| 2 <input type="checkbox"/> 500 - 999<br>arbeidstimar | 4 <input type="checkbox"/> 1300 arbeidstimar<br>eller fleire |

H

11. Kor mange timar inntektsgevande arbeid utførte De i veka 25. - 31. okt.?

- |  |   |   |
|--|---|---|
| 1 <input type="checkbox"/> Ingen, arbeide<br>ikkje denne veka                | 2 <input type="checkbox"/> 1 - 9<br>timar   | 4 <input type="checkbox"/> 20 - 29<br>timar         |
| Arbeide De ikkje denne<br>veka, skal De ikkje fylle<br>ut resten av skjemaet | 3 <input type="checkbox"/> 10 - 19<br>timar | 5 <input type="checkbox"/> 30 timar<br>eller fleire |

12. Kvar møtte De på arbeid i veka 25. - 31. okt.?

- |  |  |
|--|--|
| 1 <input type="checkbox"/> Eg møtte fast på same<br>arbeidsstaden/adressa som eg har<br>ført opp på spørsmål 6 | 3 <input type="checkbox"/> Eg møtte på<br>ulike stader<br>denne veka                     |
| 2 <input type="checkbox"/> Eg møtte fast på ein annan stad   | Møtte De på ulike<br>stader denne veka,<br>skal De ikkje fylle ut<br>resten av skjemaet. |
| i ..... kommune<br>(Skriv namnet på kommunen)  |  |

13. Kor ofte reiste eller gjekk De frå heimstaden  
Dykkar til arbeidsstaden i veka 25. - 31. okt.?  
Sjå rettleiinga.

- |   |   |
|---|---|
| 1 <input type="checkbox"/> 1 gong       | 3 <input type="checkbox"/> 4 gonger<br>eller fleire                 |
| 2 <input type="checkbox"/> 2 - 3 gonger | 4 <input type="checkbox"/> Var ikkje på<br>heimstaden<br>denne veka |

14. Kor lang tid brukte De til vanleg frå heimstaden  
Dykkar til arbeidsstaden (ein veg) i veka  
25. - 31. okt.?

- |   |  |
|---|--|
| 1 <input type="checkbox"/> 0 - 14 min.  | 3 <input type="checkbox"/> 30 - 44 min.          |
| 2 <input type="checkbox"/> 15 - 29 min. | 4 <input type="checkbox"/> 45 min.<br>eller meir |

15. Kva for transportmiddel brukte De til vanleg  
frå heimstaden til arbeidsstaden (ein veg)  
i veka 25. - 31. okt.? Set fleire kryss om nødvendig.

- |                                 |  |  |
|---------------------------------|--|--|
| 1 <input type="checkbox"/> Bil  | 3 <input type="checkbox"/> Tog, trikk,<br>T-bane | 5 <input type="checkbox"/> Brukte sykkel.<br>Gjekk i meir<br>enn 10 min. |
| 2 <input type="checkbox"/> Buss | 4 <input type="checkbox"/> Båt                   | 6 <input type="checkbox"/> Anna  |



## Bustadskjema

Folke- og bustadteljing 1980

Undergitt  
teiepliktStatistisk  
Sentralbyrå  
Folke-  
teljingskontoret

Lovheimel

Stortingsvedtak av 16 november 1978, med heimel i lov nr. 2 av 25 april 1907


For kvart husvære skal det nyttast berre  
ein svarkonvolutt. Alle personskjema og det utfylte  
bustadskjemaet skal sendast samla i svarkonvolutten.SET KRYSS SLIK: IKKJE SLIK: BRUK HELST  
BLYANT ELLER  
BLÅ/SVART  
KULEPENN.

H

1. Har andre som bur i husværet fått bustadskjema?

1  Nei 2  JaLes teksten under midten på  
skjemaet før De held fram.2. Kor mange rom på 6m<sup>2</sup>  
eller meir er det i husværet?

Ta ikkje med kjøkken, bad og gang

1  1 rom 5  5 rom2  2 rom 6  6 rom3  3 rom 7  7 rom4  4 rom 8  8 rom eller  
fleire3. Kor stort er husværet,  
målt i kvadratmeter?1  Under 30m<sup>2</sup> 5  60-79m<sup>2</sup>2  30-39m<sup>2</sup> 6  80-99m<sup>2</sup>3  40-49m<sup>2</sup> 7  100-129m<sup>2</sup>4  50-59m<sup>2</sup> 8  130m<sup>2</sup>  
eller meir4. Kva slags eige-/leigeforhold er det til husværet?  
Set berre eitt kryss.1  Eg/vi eig det gjennom  
burettslag, aksjeselskap e.l.2  Eg/vi eig det aleine  
eller saman med andre3  Eg/vi leiger det ved  
vanleg leigecontrakt4  Eg/vi leiger det gjennom  
arbeidet (tenestebustad)5  Eg/vi leiger det ei viss  
avgrensa tid6  Eg/vi leiger det på  
andre vilkår enn dei  
som er nemnde ovanfor

5. Kor stort kjøkken er det i husværet?

1  Kjøkkenet er 6m<sup>2</sup>  
eller større2  Kjøkkenet er  
mindre  
enn 6m<sup>2</sup>3  Det er  
ikkje kjøkken  
i husværet6. Kva slags WC/do har dei som bur i husværet  
tilgjenge til?2  Vassklosett  
utanfor husværet1  Vassklosett  
i husværet3  Annan do

7. Kva er viktigaste kjelda for oppvarming av husværet?

1  Sentralvarme  
(radiatorar e.l.)2  Elektriske omnar,  
varmekablar e.l.3  Omnar for flytande  
brensel (olje, parafin e.l.)4  Omnar for fast  
brensel (ved, koks e.l.)

## Spørsmål 8 - 15 nedanfor skal De og svare på

Dersom det er motteke eitt bustadskjema i  
husværet, fyller De det ut og sender det tilbake  
i svarkonvolutten saman med alle person-  
skjema.Dersom fleire i husværet har motteke bustad-  
skjema og svarkonvolutt, så gjer følgjande:

1. Ta kontakt med den (dei) andre som har motteke bustadskjema.
2. Fyll ut eitt av bustadskjema.
3. Send dette skjemaet saman med dei utfylte personskjema tilbake i same svarkonvolutten.

8. Er det pipe i husværet?

1  Ja 2  Nei9. Er det montert brenselomn  
eller peis i husværet?1  Ja 2  Nei10. Er det bad eller dusj i  
husværet?1  Ja 2  Nei11. Er det telefon i  
husværet?1  Ja 2  Nei12. Rår nokon av dei som bur  
i husværet over personbil?1  Ja 2  Nei

H

13. Kva slags hus ligg husværet i? Sjå rettleiinga.

1  Våningshus knytt til gardsdrift  
(hovudbygning, kårbustad,  
forpaktarbustad e.l.)2  Frittliggjande einebustad (einebustad  
med minst ein halv meters  
avstand til næraste hus)3  Hus i kjede, rekkjehus, terrassehus  
eller vertikalt delt tomannsbustad4  Horisontalt delt tomannsbustad5  Anna bustadbygg med  
mindre enn 3 etasjar6  Blokk, leigegård eller  
anna bustadbygg med  
3 etasjar eller meir7  Forretningsbygg, verkstadbygg e.l.8  Hotell, pensjonat, aldersheim, barneheim,  
sjukehus, militærforlegning eller anna  
bygg for felleshushald

14. Når vart huset bygd?

1  1900 eller før2  1901 - 19203  1921 - 19404  1941 - 19455  1946 - 19506  1951 - 19607  1961 - 19708  1971 - 1980

15. Kor mange husvære er det i huset? Rettleiinga fortel kva vi meiner med hus og husvære.

 1 husvære  2 husvære  3 husvære  4 husvære  5 husvære
Dersom det er 6 husvære eller fleire,  
før opp talet her →