


KOMMUNEHEFTE



FOLKE- OG BOLIGTELLING 1980

0532 **JEVNAKER**

STATISTISK SENTRALBYRÅ
KONGSVINGER



FOLKE- OG BOLIGTELLING
1. NOVEMBER 1980

0532 JEVNAKER

STATISTISK SENTRALBYRÅ
KONGSVINGER 1982

ISBN 82-537-1660-5

FORORD

Hovedformålet med Folke- og bolig telling 1980 var å gi et bilde av befolkningen og levekårene i det norske samfunnet ved å se opplysninger om alder, kjønn, yrke, arbeid, inntekt, utdanning, boforhold o.l. i sammenheng.

Et annet viktig formål var å gi statistikk for mindre geografiske områder, som kommuner og deler av kommuner. De statistiske kommuneheftene gir de første resultatene fra tellingen for å dekke dette formålet. Flere resultater for den enkelte kommune i form av et sett upubliserte tabeller (en "tabellpakke"), vil foreligge kort tid etter at heftene er utgitt. Tabellene vil bli levert som utskrift på papir eller micro-fiche, etter brukerens ønske.

Når kommuneheftene for alle kommuner i et fylke er publisert, vil det bli laget et sammendrag for hele fylket med tabeller som svarer til dem som finnes i kommuneheftene. Når hele landet er dekket med kommunehefter, vil det også bli laget et sammendrag for hele landet. Tilsvarende sammendrag for fylkene og hele landet vil bli laget av den "tabellpakke" som er nevnt foran.

Resultatene fra Folke- og bolig telling 1980 vil ellers bli gitt i tabellpublikasjoner som vil kaste lys over spesielle emner, bl.a. sysselsetting, boligforhold, familier og husholdninger. Resultatene vil også bli vist i kart og diagrammer. Bl.a. vil det bli laget bosettingskart tilsvarende de som ble laget i samband med Folke- og bolig telling 1970.

Statistisk Sentralbyrå, Oslo/Kongsvinger, 29. mars 1982

Arne Øien

Johan-Kristian Tønder

INNHOLD

	Side
Tabellregister	7
Tekstdel	
1. Opplegg og gjennomføring	8
1.1. Omfang	8
1.2. Grunnlag for statistikken	8
1.3. Datainnsamling	8
2. Feilkilder	9
3. Begreper og kjennemerker	9
3.1. Personkjennemerker	9
3.2. Familie- og husholdningstype	14
3.3. Boligkjennemerker	15
3.4. Inndelingen i grunnkretser	17
4. Bruk av tabellene	17
5. Merknader til tabellene	18
Tabelldel	19
Vedlegg	
1. Grunnkretser i 1980 og tellingskretser i 1970. Endringer i kommuneinndelingen fra 1970 til 1980	37
2. Kart over grunnkretsinnndelingen	39
3. Kart over tettsteder	41
4. Personskjema	43
5. Boligskjema	45

Standardtegn i tabeller

- : Tall kan ikke offentliggjøres
- Null

TABELLREGISTER

	Side
1. Folkemengden ved folketellingene 1801 - 1980	19
2. Folkemengden etter kjønn, ekteskadelig status og alder. 1/11 1980	19
3. Folkemengden etter trossamfunn/viktigste kilde til livsopphold, kjønn og alder. 1/11 1980	19
4. Personer 16-66 år etter yrkesaktivitet, arbeidstid, kjønn og høyeste utdanning. 1/11-79 - 31/10-80	20
5. Personer 16 år og over, etter yrkesaktivitet, arbeidstid, kjønn og alder. 1/11-79 - 31/10-80	21
6. Yrkesaktive 16 år og over, etter alder og næring. 1/11-79 - 31/10-80	21
7. Yrkesaktive 16 år og over, etter kjønn, arbeidstid og næring/yrkesfelt. 1/11-79 - 31/10-80	22
8. Yrkesaktive 16 år og over i arbeid i uka 25/10 - 31/10 1980, etter kjønn, arbeidstid i uken og næring/yrkesfelt	23
9. Yrkesaktive 16 år og over med fast oppmøteplass på arbeid i uka 25/10 - 31/10 1980, etter tallet på arbeidsreiser, reisetid og yrkesfelt/oppmøteplass	24
10. Yrkesaktive 16 år og over med fast arbeidsreise i uka 25/10 - 31/10 1980, etter reise- måte, oppmøteplass, tallet på arbeidsreiser og reisetid	25
11. Boliger etter hustype og tallet på rom. Bosatte etter tallet på rom i boligen. 1/11 1980	26
12. Boliger etter husets byggeår og hustype/eie-/leieform. Bosatte og rom, etter husets byggeår. 1/11 1980	26
13. Boliger etter viktigste kilde til oppvarming og byggeår/installasjon av pipe. Bosatte etter boligens viktigste kilde til oppvarming. 1/11 1980	27
14. Boliger etter sanitærutstyr og tallet på rom. Bosatte etter boligens sanitærutstyr. 1/11 1980	27
15. Boliger, rom og bosatte, etter hustype. 1/11 1980	28
16. Boliger etter eie-/leieform og areal. Bosatte etter eie-/leieforhold til boligen. 1/11 1980	28
17. Boliger, bosatte og rom, etter bosatte pr. rom i boligen. 1/11 1980	28
18. Boliger etter tallet på rom og tallet på bosatte. 1/11 1980	29
19. Familier og personer, etter familietype, husholdningstype og tallet på familier i hus- holdningen/yrkesaktivitet i familien. 1/11 1980	29
20. Familier og personer i privathusholdninger, etter familietype og eie-/leieforhold til boligen/tallet på rom i boligen. 1/11 1980	30
21. Tallet på privathusholdninger med utvalgte kjennetegn for boligstandard, og disponering av personbil. Bosatte i slike husholdninger, etter alder. 1/11 1980	30
22. Folkemengden etter alder, kjønn og type boligstrøk/grunnkrets. 1/11 1980	31
23. Yrkesaktive 16 år og over, etter næring, kjønn og type boligstrøk/grunnkrets. 1/11 1980 ..	33
24. Tallet på privathusholdninger med utvalgte kjennetegn for boligstandard, og disponering av personbil. Boligstrøk/grunnkrets. 1/11 1980	35

1. OPPLÈGG OG GJENNOMFØRING

1.1. Omfang

Folke- og bolig telling 1980 omfatter alle personer (også utenlandske statsborgere) som ifølge Forskrifter om føringen og ordningen av folkeregistrene fastsatt av Statistisk Sentralbyrå den 26. november 1979, var registrert bosatt i Norge på tellingstidspunktet den 1. november 1980.

Boligtellingen har med alle privatboliger (private leieligheter mv.) hvor minst én person var registrert bosatt den 1. november 1980.

Boliger som var ubebodd eller som var bebodd bare av midlertidig tilstedeværende (f.eks. ugifte personer som oppholdt seg utenom foreldrenes hjem på grunn av skolegang, studier), omfattes ikke av tellingen. Det er heller ikke innhentet opplysninger om boliger for forpleide i aldershjem, pleiehjem, barnehjem og andre fellesinstitusjoner.

Enheter hus omfattes ikke av tellingen denne gang. Det gis likevel enkelte opplysninger om det huset som boligen ligger i. I avsnitt 3 er det gjort nærmere rede for bostedsbegrepet (det sted en person skal regnes som bosatt) og boligbegrepet.

1.2. Grunnlag for statistikken

De fleste opplysninger i folke- og bolig tellingen bygger på oppgaver gitt direkte av oppgave-giverne på egne skjemaer.

Personskjema ble sendt til alle personer som hadde fylt 16 år eller fylte 16 år i løpet av 1980, (se vedlegg 4).

For personer under 16 år fikk Statistisk Sentralbyrå de nødvendige opplysninger fra folkeregisteret i den enkelte kommune.

Opplysningene om den enkelte privatbolig er gitt på eget boligskjema, (se vedlegg 5).

Oppgavene over befolkningens utdanningsbakgrunn er hentet fra utdanningsopplysningene gitt i folketellingen 1970 og "Arkivet for påbegynt og avsluttet utdanning" i Statistisk Sentralbyrå som inneholder alle utdanninger som en person har avsluttet i Norge i perioden 1970 - 1980. I tillegg kommer oppgaver over utenlandsk utdanning gitt i folketellingen 1980.

Oppgaver over alder, kjønn og andre demografiske kjennetegn er hentet fra Det sentrale personregister i Statistisk Sentralbyrå.

Nødvendige oppgaver over de vernepliktige og sivile tjenestepliktige er innhentet gjennom Forsvarets overkommando og Administrasjonen for sivile tjenestepliktige.

Folke- og bolig telling 1980 ble gjennomført med hjemmel i Statistikkloven av 25. april 1907 og Stortingsvedtak av 16. november 1978.

1.3. Datainnsamling

Ved folketellingen i 1980 ble skjemaene sendt i posten direkte til den enkelte person. Før utsendingen tok til, ble navn og adresse påført skjemaene. Det var Det sentrale personregister som dannet grunnlaget for denne påføringen.

Hver person fikk tilsendt sitt eget personskjema sammen med en rettleiding.

I tillegg fikk den eldste personen i familien et boligskjema. Med boligskjemaet fulgte også en svarkonvolutt.

Utfylte personskjema fra alle som bodde i boligen sammen med ett boligskjema ble sendt samlet tilbake i svarkonvolutt. Dersom det bodde flere familier i samme boligen, nyttet familiene samme svarkonvolutt og bare ett boligskjema ble utfylt. Innsamlingsmetoden gav derfor grunnlag for å danne bohusholdninger (se nedenfor) i folke- og bolig tellingen.

Den enkelte person er i tellingen regnet å ha sitt bosted i den bolig hvor vedkommende var registrert bosatt i folkeregisteret 1. november 1980. Innsamlingen av opplysningene viste at enkelte personer bodde i en annen bolig enn der de var registrert bosatt i folkeregisteret. Dette gjaldt bl.a. ugifte studenter og skoleelever som bodde på hybel og som sendte sitt personskjema i samme svarkonvolutt som hybelverten. Dette gjaldt også personer som hadde flyttet kort tid før 1. november 1980 og

som gav opp boligopplysninger på den nye adressen, mens flyttingen først ble registrert i folkeregistret etter 1. november 1980. I slike tilfelle ble personene likevel regnet som bosatt i den boligen/adressen de var registrert på i folkeregisteret 1. november 1980. I avsnitt 3 er det gjort rede for hvilket sted en person skal regnes som bosatt. I samme avsnitt er det også gjort rede for begrepet "bohusholdning".

De personer som ikke hadde svart på folketellings skjemaene til rett tid, fikk tilsendt en adressert purring.

De som ikke svarte på den adresserte purringen, ble oppsøkt av tellere som krevde inn oppgavene.

2. FEILKILDER

Under gjennomføring og bearbeiding av en statistisk telling vil det alltid kunne oppstå ulike feil som kan gi utslag i tellingsresultatene.

De fleste feilene oppstår vanligvis under oppgaveinnhenting og kommer av uriktige svar eller mangelfullt utfylte skjemaer.

Feil som oppstår under bearbeidingen er først og fremst knyttet til koding av opplysninger, i vårt tilfelle spesielt opplysningene om næring og yrke.

For å få et grunnlag til å vurdere hvor omfattende feilene er, ble det gjennomført en kvalitetskontrollundersøkelse i samband med tellingen.

Resultatene fra denne undersøkelsen blir publisert i serien Statistiske analyser. Resultatene er ventet å foreligge i løpet av 1982 og vil ta for seg sentrale kjennetegn fra boligdelen av tellingen, og kjennetegn for sysselsetting og arbeidsmarked.

3. BEGREPER OG KJENNEMERKER

3.1. Personkjennemerker

Når ikke annet er nevnt, refererer personopplysningene seg til 1. november 1980.

Bosted

Den enkelte person er i tellingen regnet å ha sitt bosted i den kommune og i den bolig hvor vedkommende var registrert som bosatt i folkeregisteret den 1. november 1980. Hovedregelen er at en person skal registreres som bosatt der vedkommende regelmessig tar sin døgnhvile.

De viktigste registreringsreglene er ellers:

Bostedsforhold	Skal registreres som bosatt i
Gift person som pga. arbeid, studier, avtjening av verneplikt e.l. oppholder seg utenom ektefellenes felles bolig	Ektefellenes felles bolig
Ugift person som pga. studier, skolegang eller avtjening av verneplikt oppholder seg utenom foreldrenes/forsørgers bolig	Foreldrenes/forsørgers bolig
Ugift person med eget arbeid og som vanligvis ikke bor hos foreldre/forsørger	Boligen der personen vanligvis bor
Person som pga. ferie, besøk hos kjente, forretningsreise e.l. er fraværende fra boligen der vedkommende vanligvis bor	Boligen der personen vanligvis bor
Person som er forpleid i barnehjem, aldershjem, pleiehjem eller er satt bort i privat pleie	Barnehjemmet, aldershjemmet, pleiehjemmet eller boligen hvor personen er i pleie
Person som er innlagt på sykehus eller anbrakt på arbeidsskole, arbeidsanstalt eller i fengsel	Boligen der personen var bosatt før innleggelsen eller anbringelsen

Personer som ikke kan henføres til en bestemt bolig, er regnet til gruppen "Uten fast bopel". Personer uten fast bopel er som regel registrert som bosatt i den kommunen hvor de sist hadde fast bosted.

I det følgende er begrepet "Bosatt" brukt i samme betydning som begrepet "Registrert bosatt".

Det er ikke innhentet opplysninger om midlertidig bosted. Det kan derfor ikke gis oppgaver over den tilstedeværende befolkning.

Opplysningene fra Folke- og bolig telling 1980 er ikke brukt til å justere opplysningene i folkeregistrene.

Alder

I fordelingen etter alder er den enkelte person gruppert etter alder pr. 31. desember 1980 (Alder = 1980 - fødselsår).

Ekteskapelig status

Det er brukt fire hovedgrupperinger etter ekteskapelig status, nemlig ugifte, gifte, skilte og enker/enkemenn.

Samboende

Med samboende menes personer som lever sammen (i ekteskapsliknende forhold) uten å ha inngått formelt ekteskap.

I gruppen samboende er regnet bare de personer som er registrert bosatt på samme adresse i folkeregisteret 1. november 1980.

Trossamfunn

Det er brukt tre grupperinger etter trossamfunn, nemlig "Den norske kirke", "Trossamfunn utenfor den norske kirke" og "Ikke tilsluttet trossamfunn".

Personer under 16 år er som regel gruppert sammen med sine foreldre. I de tilfelle foreldrene ikke tilhører samme gruppe, er imidlertid barna ført til gruppen for uoppgitt.

Utdanning

Oppgavene over utdanning omfatter enkeltutdanninger på hel- eller deltid av minst 5 måneders normal varighet.

For personer med flere enkeltutdanninger, er den utdanning som har lengst samlet varighet (normal varighet av enkeltutdanningen tillagt varigheten av den forutdanning som kreves) regnet som høyeste utdanning. Av utdanninger med lik samlet varighet, er den som antas å være av størst yrkesmessig betydning, oppfattet som personenes høyeste utdanning. Utdanningsgrupperingen er foretatt etter 1973-utgaven av Standard for utdanningsgruppering i offentlig norsk statistikk (Statistisk Sentralbyrås Håndbøker nr. 28).

Standarden er bygd opp som et pyramidisk klassifikasjonssystem.

Enkeltutdanningene er først ordnet i grove grupper som i standarden kalles utdanningsnivåer. Innenfor hvert nivå er det først foretatt en sortering etter fagfelt, dernest en finere sortering i faggrupper.

Inndelingen i nivåer eller hovedgrupper er foretatt på denne måte:

0. Ingen utdanning og utdanning på førskolenivå (utdanning for 6-åringer og mindre barn)
1. Utdanning på barneskolenivå (1 - 6 år, førskoleutdanning ikke medregnet)
2. Utdanning på ungdomsskolenivå (7 - 9 år)
3. Utdanning på gymnasnivå I (10 år)
4. Utdanning på gymnasnivå II (11 - 12 år)
5. Utdanning på universitets- og høgskolenivå I (13 - 14 år)
6. Utdanning på universitets- og høgskolenivå II (15 - 16 år)
7. Utdanning på universitets- og høgskolenivå III (17 - 18 år)
8. Utdanning på forskernivå (over 18 år)
9. Uoppgitt utdanning.

I tabellene over personenes høyeste utdanning fra folketellingen er gruppene 0 og 9 slått sammen til en gruppe.

Fagfelt er i standarden spesifisert slik:

1. Allment fagfelt
2. Humaniora og estetikk
3. Undervisning
4. Administrasjon, økonomi, samfunnsvitenskap og jus
5. Industri, håndverk, naturvitenskap og teknikk
6. Samferdsel
7. Helsevesen
8. Jordbruk, skogbruk og fiske
9. Tjenesteyting og forsvar.

I tabellene fra folketellingen er bare de viktigste fagfeltene under de forskjellige nivå- eller hovedgruppene spesifisert. De andre fagfelt er slått sammen til en gruppe.

I folketellingen 1970 ble det foretatt en tre-delning av standardens gymnasnivå etter utdanningsvarighet på henholdsvis 10 år, 11 år og 12 år.

I folketellingen 1980 følger inndelingen standardens gruppering, nemlig en gruppering på henholdsvis 10 år og 11-12 år.

Fagutdanninger avsluttet før 1972/73 og som ikke bygger på examen artium, kodes i tellingen 1980 med 8 års allmennutdanning som grunnlag. Fagutdanninger avlagt etter 1972/73 kodes med 9 år som grunnlag.

Viktigste kilde til livsopphold

Personer 16 år og over er gruppert etter den kilde til livsopphold som var viktigst de siste 12 månedene før tellingstidspunktet, dvs. fra 1. november 1979 fram til 1. november 1980. For personer under 16 år bosatt i privathusholdninger er inntekt fra andre personer alltid regnet som viktigste kilde til livsopphold.

For personer under 16 år bosatt i felleleshusholdninger er pensjon, trygd regnet som viktigste kilde til livsopphold.

Med "inntekt av eget arbeid" er ment inntekt av egen yrkesaktivitet.

"Pensjon, trygd" omfatter syketrygd, arbeidsløshetsstrygd, forsørgertrygd, uføretrygd, alderstrygd, yrkesskadetrygd, krigspensjon, bedriftspensjon o.l.

Som "stipend, lån, formue, føderåd, leieinntekt eller annen formuesinntekt" regnes også utbetalinger i forbindelse med livsforsikring eller individuell pensjonsforsikring. Underhold fra andre enn privatpersoner (f.eks. stønader fra det offentlige, institusjoner eller bedrifter), unntatt pensjon og trygd regnes også med her.

Personer som har andre personers inntekt som viktigste kilde til livsopphold er gruppert under "inntekt av eget arbeid eller andre personers arbeid/inntekt". Dette gjelder uansett om inntekten kommer fra arbeid, pensjon, trygd eller stipend, lån mv.

Yrkesaktivitet

I Folke- og bolig telling 1980 er det innhentet oppgaver om yrkesaktiviteten både for de siste 12 månedene før tellingstidspunktet og den siste uka før tellingstidspunktet.

Som yrkesaktivitet er regnet alt arbeid som blir utført mot betaling i form av lønn, inntekt av egen bedrift, provisjon, honorarer o.l. Arbeid som familiemedlem uten fast lønn i familiebedrift (f.eks. gårdsbruk, butikk) og verneplikts-/siviltjeneste er også regnet som yrkesaktivitet.

Som yrkesaktive de siste 12 månedene er regnet personer 16 år og over som utførte yrkesaktivitet av minst 100 timers varighet i denne perioden.

Som yrkesaktive den siste uka før tellingstidspunktet er regnet personer 16 år og over som utførte yrkesaktivitet av minst 1 times varighet i denne uka. Personer som var midlertidig borte fra arbeidet hele uka på grunn av sykdom, permisjon, ferie e.l. er ikke regnet med blant de yrkesaktive.

Arbeidstid

Det er innhentet oppgaver over arbeidstida både for de siste 12 månedene før tellingstidspunktet og den siste uka før tellingstidspunktet.

Arbeidstida omfatter all tid som er medgått til yrkesaktivitet. Arbeidstid som har gått med til forberedelse i tillegg til ordinær arbeidstid, er også regnet med (f.eks. forberedelser i tillegg til ordinær undervisningstid for lærere). Tid som er brukt til skolearbeid, studier og husarbeid for egen familie, er ikke regnet med.

Fravær på grunn av sykdom, permisjon, ferie e.l. er heller ikke regnet med i arbeidstida.

Generelt om grupperingen etter næring, yrke og yrkesstatus

Personer 16 år og over med yrkesaktivitet er gruppert på næring etter arten av virksomheten til den bedrift der den enkelte arbeide hele tiden eller lengst tid de siste 12 månedene før tellingstidspunktet. Disse personene er videre gruppert på det yrke og den yrkesstatus som de hadde hele tiden eller lengst tid i denne bedriften i 12-månedersperioden.

Personer 16 år og over med yrkesaktivitet siste uka før tellingstidspunktet er gruppert etter den næring og det yrke vedkommende oppgav å ha hatt i den bedriften som den enkelte arbeide hele tiden eller lengst tid de siste 12 månedene før tellingstidspunktet. Det er således ikke innhentet særskilte oppgaver om de yrkesaktives næring og yrke for den siste uka før tellingstidspunktet.

Næring

Næringsgrupperingen er foretatt etter 1978-utgaven av Standard for næringsgruppering i offentlig norsk statistikk (Statistisk Sentralbyrå's Håndbøker nr. 9).

Denne standarden er i samsvar med International Standard Industrial Classification of All Economic Activities (ISIC).

I standarden er grupperingssystemet utformet som et femsifret pyramidisk system hvor hvert siffer angir et grupperingsnivå. De fem nivåene er gitt følgende betegnelser:

Næring	1-sifret kode
Næringsområde	2-sifret kode
Næringshovedgruppe	3-sifret kode
Næringsgruppe	4-sifret kode
Næringsundergruppe	5-sifret kode

Næringene på 1-sifret nivå har følgende 9 inndelinger:

1. Jordbruk, skogbruk, fiske og fangst
2. Bergverksdrift
3. Industri
4. Kraft- og vannforsyning
5. Bygge- og anleggsvirksomhet
6. Varehandel, hotell- og restaurantvirksomhet
7. Transport, lagring, post og telekommunikasjoner
8. Bank- og finansieringsvirksomhet, forsikringsvirksomhet, eiendomsdrift og forretningsmessig tjenesteyting
9. Offentlig, sosial og privat tjenesteyting.

En oversikt over den videre inndeling i næringsområder mv. finnes i Standard for næringsgruppering.

Næringsgrupperingen i 1980-tellingen er ikke direkte sammenliknbar med næringsgrupperingen i 1970-tellingen. Årsaken til dette er overgangen til ny standard for næringsgruppering i 1972. I folketellingen 1970 ble næringsgrupperingen foretatt etter 1960-utgaven av Standard for næringsgruppering.

Tabeller med sammenliknbare tall mellom tellingene i 1970 og 1980 vil bli publisert en tid etter kommuneheftene i de såkalte "tabellpakkene". Næringsoppgaver med resultater fra 1970-tellingen gruppert etter 1978-utgaven av Standard for næringsgruppering, vil da bli gitt. I folketellingen 1980 gis det næringsoppgaver ned på næringsgruppe (3-sifret kode).

Yrke

Yrkesgrupperingen er foretatt etter Standard for yrkesgruppering i offentlig norsk statistikk (utgitt av Arbeidsdirektoratet i 1965). Standarden følger i prinsippet 1958-utgaven av International Standard Classification of Occupations (ISCO).

Standarden er bygd opp slik at nær beslektede yrker er ført sammen til såkalte yrkesgrupper, som igjen danner yrkesområder. Disse yrkesområdene er ført sammen til yrkesfelt.

Hvert yrke i klassifiseringen er betegnet med 5-sifret kodenummer:

første siffer angir yrkesfeltet
 første og annet siffer angir yrkesområde
 første - tredje siffer angir yrkesgruppe
 første - femte siffer angir yrke.

Til folketellingen 1980 har Statistisk Sentralbyrå ført nye yrker inn i denne standarden. Den inndelingen i yrkesgrupper som er brukt i 1965-utgaven, er stort sett brukt også her. Videre er en del yrkesgrupper slått sammen og noen er splittet i flere grupper. En ny 3-siffergruppe er tatt med for olje- og gassarbeid. Dessuten er ledende tjenestemenn i kommunal- og fylkeskommunal administrasjon og forvaltning skilt ut som ny gruppe.

Gruppene "Lærere" og "Faglærere i praktiske yrker" er slått sammen til en gruppe.

Oppgaver over yrke er i tellingen gitt med på yrkesgruppe (3-sifret kode).

Yrkesstatus

I tellingen er det brukt følgende tre grupperinger etter yrkesstatus:

1. Fast eller midlertidig ansatt
2. Selvstendig
3. Familiemedlem uten fast lønn i familiebedrift.

Personer (også medeiere) som arbeide i firmaer organisert som aksjeselskap, andelslag eller annen selskapsform med begrenset ansvar, er alltid regnet som ansatte.

En person er regnet som selvstendig dersom vedkommende drev virksomhet alene for egen regning eller sammen med andre med ubegrenset ansvar (f.eks. i ansvarlig selskap).

Gruppen "Familiemedlem uten fast lønn i familiebedrift" omfatter personer som arbeide i familievirksomhet uten fast avtalt lønn og som verken var eier eller medeier i virksomheten. Et familiemedlem uten fast lønn kan imidlertid ha vederlag for arbeidet i form av kost og losji, andel av overskott e.l.

I de tilfelle hvor ektefeller arbeide i felles virksomhet (f.eks. gårdsbruk) som ikke var organisert som aksjeselskap e.l., er den ene ektefellen regnet som selvstendig og den andre som familiemedlem uten fast lønn i familiebedrift, med mindre begge ektefellene var registrert som eiere av virksomheten.

Generelt om oppmøteplass, reisehyppighet, reisetid og transportmåte

Kjennemerkene gjelder personer 16 år og over med yrkesaktivitet i siste uka før tellingstidspunktet.

Reisehyppighet, reisetid og transportmåte gjelder yrkesaktive personer med fast oppmøteplass (se oppmøteplass).

Reisetid og transportmåte gjelder yrkesaktive personer med fast arbeidsreise (se reisehyppighet).

Oppmøteplass

Med oppmøteplass forstår en det stedet hvor vedkommende møtte fram ved arbeidshagens start.

Personer 16 år og over med yrkesaktivitet siste uka før tellingstidspunktet er gruppert etter kommunen den faste oppmøteplassen lå i (rute 1 og 2 i personskjemaet).

Personer som i denne uka møtte på ulike arbeidssteder, var til sjøs e.l., er ikke regnet å ha fast oppmøteplass (rute 3 i personskjemaet).

Reisehyppighet

Med reisehyppighet forstås en det antall ganger vedkommende reiste fra hjemsted til arbeidssted den siste uka før tellingstidspunktet.

Hjemsted er alltid regnet som den boligadresse vedkommende er registrert bosatt på i folkeregisteret. For personer som bodde midlertidig på f.eks. hybel eller brakke i denne uka, er reisen mellom hybel, brakke og arbeidssted ikke medregnet.

For personer som var registrert bosatt på arbeidsstedet er det regnet hvor mange dager vedkommende var på arbeid siste uka før tellingstidspunktet.

Med "fast arbeidsreise" menes personer med fast oppmøteplass og som reiste minst en gang fra hjemsted til arbeidssted i uka før tellingstidspunktet.

Reisetid

Reisetid er reisetiden fra hjemsted (registrert boligadresse) til arbeidssted. Reisetiden er regnet én vei. I reisetiden er gangtid og ventetid under reisen tatt med. Det samme gjelder faste gjøremål som f.eks. å bringe barn til barnehage, dagmamma e.l. Tilfeldige gjøremål og forsinkelser er ikke regnet med.

For pendlere som bodde midlertidig på f.eks. hybel, brakke e.l., er reisetiden regnet fra hjemstedet og fram til arbeidsstedet.

Transportmåte

Med transportmåte forstås de transportmidler vedkommende til vanlig nyttet én vei fra hjemsted til arbeidssted siste uka før tellingstidspunktet.

For personer som ikke reiste på samme måte hver dag, er det regnet med den reisemåten vedkommende nyttet flest dager.

3.2. Familie og husholdningstype

Grupperingene på familie og husholdningstype refererer seg til tellingstidspunktet den 1. november 1980.

Familie

Til én og samme familie er regnet:

1. Ektepar og eventuelle ugifte barn registrert bosatt i samme privatbolig, aldershjem, pleiehjem, e.l.
2. Far/mor med ugifte barn registrert bosatt i samme privatbolig, aldershjem, pleiehjem, pensjonat, hotell e.l.
3. Hver enkelt person som ikke hører inn under noen av de to gruppene som er spesifisert ovenfor (bl.a. personer uten fast bopel). Disse personene danner således hver for seg egen familie (familie med én person).

I familier med ektepar er også tatt med eventuelle ugifte barn av bare den ene ektefellen og ugifte adoptivbarn og stebarn, men ikke fosterbarn.

Av reglene som er nevnt foran går det fram at personer (f.eks. ektefeller) som ikke var registrert bosatt i samme privatbolig, aldershjem, pleiehjem, e.l., aldri er gruppert under samme familie. Videre går det fram at gifte, separerte, skilte, enker og enkemenn ikke i noen tilfelle er regnet til samme familie som foreldrene. Når f.eks. et ektepar bor sammen med en skilt datter, danner ektefellene egen familie og datteren egen familie. Ellers kan nevnes at ugifte søsken som har felles bolig, der ingen av foreldrene er bosatt, hver for seg er regnet som særskilt familie.

Husholdningstype

Det er skilt mellom to husholdningstyper, nemlig privathusholdning og felleleshusholdning.

Gruppen "Privathusholdning" omfatter personer som var registrert som bosatt i privat bolig. Denne husholdningstypen er videre splittet opp etter tallet på familier i husholdningen. Som husholdningsenhet er her regnet bolighusholdning. Denne omfatter alle bosatte i samme bolig. Av dette følger at antall privathusholdninger er det samme som antall boliger i tellingen.

Til felleleshusholdning er regnet forpleide som var registrert bosatt i aldershjem, barnehjem, pleiehjem e.l.

Betjeningspersonale bosatt ved felleleshusholdninger er alltid gruppert under privathusholdning. Det samme gjelder militært personell som var bosatt i militærforlegning.

3.3. Boligkjennemerker

Boligkjennemerkene refererer seg til den boligen der den enkelte var registrert bosatt 1. november 1980.

Bolig (leilighet mv.)

Med leilighet menes f.eks. rekkehusleilighet, leilighet i tomannsbolig, leilighet i leiegård, blokkleilighet, hybelleilighet og hybel med egen inngang. Enebolig regnes også som leilighet.

Hybler uten egen inngang er som hovedregel ikke regnet som egen leilighet.

I hybelbygg er imidlertid hver enkelt hybel alltid regnet som leilighet. Dette gjelder også når flere hybler har felles gang, hall, bad og/eller kjøkken.

Videre er hybler for sykepleiere, legeboliger og rom som disponeres av privathusholdninger i sykehus, militærforlegninger eller felleleshusholdninger, alltid regnet som egne leiligheter.

Til en bolig er som hovedregel regnet rom som er bygd (eller ombygd) til bruk for én eller flere personer med fellesskap i kost og losji, og hvor det er adkomst til rommene (rommet) uten at en må gå gjennom en annen bolig.

En bolig vil derfor som regel falle sammen med begrepet leilighet.

I enkelte tilfelle vil en bolig omfatte mer enn én leilighet. Dersom f.eks. ugifte barn bor i egen leilighet (hybel med egen inngang e.l.), men på samme adresse som foreldrene, er som hovedregel barna regnet å høre til samme bolig som foreldrene. I dette tilfelle utgjøres boligen av leiligheten som foreldrene bor i og leiligheten barna bor i. Bare dersom barna er registrert som egen familie i folkeregisteret, er leilighetene regnet som særskilte boliger.

Hybler uten egen inngang som ikke ligger i hybelbygg, institusjon e.l. og som bebos av personer som er registrert i folkeregisteret på vedkommende adresse, er alltid regnet til samme bolig som hovedleiligheten.

Med privatbolig er ment boliger som ikke er bebodd av forpleide i aldershjem, barnehjem og andre felleleshusholdninger. Boliger for ansatte (f.eks. sykepleiere) ved institusjoner er således regnet som privatboliger. Det samme gjelder boliger for befal mv. i militærforlegninger.

Det er ikke innhentet oppgaver for boliger som ikke er privatboliger.

I tabellene er "privatboligene" for enkelthets skyld kalt "boliger".

Rom

Opgavene over tall på rom refererer seg til boliger som er med i tellingen, og omfatter beboelsesrom på 6 m² eller mer, og som kan nyttes året rundt. Kjøkken, bad, entré, hall, alkove, hems, trimrom, vaskerom og rom som bare nyttes til næringsvirksomhet (f.eks. kontor) er ikke med.

I 1980-tellingen er det ikke innhentet spesifiserte oppgaver over antall rom i boliger med "mer enn 8 rom", slik som det ble gjort i tellingen i 1970.

I oppgavene for "rom i alt" er tallene for antall rom i boliger med mer enn 8 rom derfor beregnet. For hver enkelt kommune er det laget gjennomsnittstall fra 1970-tellingen, (dvs. gjennomsnittlig antall rom i boliger med mer enn 8 rom). Dette gjennomsnittstallet er brukt for å fastlegge antall rom for boliger med mer enn 8 rom i 1980-tellingen.

Areal

Med boligens areal er ment nettoareal. I tillegg til beboelsesrom på 6 m² eller mer er også tatt med kjøkken, bad, entré, hall o.l.

Rom som er felles for to eller flere boliger, f.eks. felles gang, hall, bad e.l., er ikke regnet med i arealet.

Eie-/leieform

Som eiere er også regnet personer som eier aksje eller andel som gir boret.

Med "vanlig leiekontrakt" menes at vedkommende leier en bolig av en eier etter de regler og avtaler som følger av husleieloven. Vanlig leieforhold uten skriftlig kontrakt er også regnet med her.

Kjøkken

Med kjøkken menes i tellingen en del av boligen som er avgrenset fra andre deler av den, og hvor det er installert utstyr til matlaging for beboerne. Kjøkkenet kan være et eget rom, men trenger ikke være det.

Dersom flere boliger har felles kjøkken, f.eks. hybler i et hybelbygg, er alle boligene regnet å være uten kjøkken.

I størrelsen på kjøkkenet er også medregnet gulvplass til benker, skap o.l.

Viktigste kilde til oppvarming

Dersom to eller flere kilder er like viktige for boligens oppvarming, er begge (alle) disse regnet med.

Husholdningen disponerer bil

Med å disponere bil menes i tellingen å eie/leie bil eller å ha mulighet til privat bruk av f.eks. firmabil.

Stasjonsvogn og varevogn er regnet som personbil bare dersom den brukes også til privatkjøring.

Hustype

Som hus er som hovedregel regnet bygninger som fra kjeller til loft er atskilt fra andre bygninger.

Hver enkelt blokk er derimot regnet som ett hus, selv om det fra kjeller til loft er skillevegg(er) uten gjennomgang i blokken.

I rekkehus er hele rekken av boliger regnet som ett hus.

Som frittliggende enebolig er regnet enebolig med minst en halv meters avstand til nærmeste hus.

Som hustype "enebolig" er også regnet frittliggende eneboliger som inneholder en hybelleilighet, og/eller der ett eller flere rom er brukt som hybel.

Rekkehus er hus med leiligheter som har minst én vegg eller en del av en vegg felles med en annen leilighet. Hus i kjede er hus som er forbundet med et annet hus med garasje, carport, svalgang o.l. Terrassehus er hus med leiligheter som er bygd sammen i en bakkeskråning, og der flere av leilighetene har hele eller deler av taket til leiligheten under som terrasse.

Horisontalt delt tomannsbolig er hus med to vanlige leiligheter (som kan ha ulik størrelse) og hvor den ene leiligheten ligger i en etasje over den annen.

Annet boligbygg med mindre enn 3 etasjer omfatter også eneboliger med mindre enn en halv meters avstand mellom husene.

Gruppen "forretningsbygg mv." omfatter hus hvor halvparten eller mindre av golvarealet nyttes til privatbolig.

Som bygg for felleleshusholdning er regnet hus hvor det for bosatte og/eller midlertidig tilstedeværende er organisert felleleshusholdning.

Oppgaver over tall på boliger, rom og bosatte i bygg for felleleshusholdning omfatter bare privatboliger, rom og bosatte i disse boligene.

Byggeår

Med byggeår menes det året da minst halvparten av boligene i huset var ferdig til innflytting. Hus som er ombygd, er gruppert etter opprinnelig byggeår.

Gjennomsnittstall

Bosatte pr. bolig er lik tallet på bosatte i privatboliger dividert med tallet på privatboliger.

Rom pr. bolig er lik tallet på rom (kjøkken ikke medregnet) i privatboliger dividert med tallet på disse boligene.

Bosatte pr. rom er lik tallet på bosatte i privatboliger dividert med tallet på rom (kjøkken er ikke medregnet) i privatboliger.

3.4. Inndelingen i grunnkretser

Grunnkretsinnndelingen til bruk i folketellingen er foretatt av Byrået i samarbeid med kommunene og brukere av statistikk på regionalt nivå.

Følgende kriterier er lagt til grunn for utarbeidingen av grunnkretsene:

1. Utgangspunktet for grunnkretsinnndelingen er som regel inndelingen i folketellingskretser i 1970. Dersom inndelingen fra 1970 er endret, er det lagt vekt på at grupper av grunnkretser kan sammenliknes med en eller flere tidligere folketellingskretser.
2. Grunnkretsene er utformet slik at de kan være stabile over en rimelig tidsperiode.
3. Grunnkretsene skal bestå av et sammenhengende geografisk område.
4. Grunnkretsene bør være mest mulig ensartet når det gjelder natur- og næringsgrunnlag, kommunikasjonsforhold og bygningsmessig struktur.
5. Folketall og areal bør ikke variere for sterkt. Folketallet kan variere fra under 100 i sterkt spredtbygde strøk til over 1 000 i de tette utbygde byområdene.

Fordi grunnkretsinnndelingen skal være mest mulig stabil, er den ikke knyttet sammen med en avgrensning av tettbygde strøk, da disse grensene stadig må endres.

Tettstedsavgrensningen er ført videre uavhengig av grunnkretsinnndelingen. Retningslinjene for tettstedsavgrensningen følger i store trekk den som ble praktisert i 1960 og 1970. Hovedkriteriet ved avgrensningen av tettsted er at avstanden mellom husene i en husklynge ikke skal være over 50 meter, men det er tillatt skjønsmessige avvik for områder som ikke kan eller skal bebygges som f.eks. lagerplasser, idrettsanlegg, parker o.l. Området må ha minst 200 bosatte på tellingstidspunktet.

Det er ikke stilt noe krav om at grensene for grunnkretsene skal falle sammen med grensene for kirkesogn, skole- eller valgkretser.

Oppgaver over grunnkretser grupperes også til delområder (bydeler/bygdela). Disse delområdene består vanligvis av 1 000-3 000 personer i spredtbygde strøk og 3 000-5 000 personer i tettbygde strøk. Et delområde kan f.eks. være et område som sogner til et lokalt sentrum i en kommune.

En oversikt som viser forholdet mellom grunnkretser i 1980 og tellingskretser i 1970, er vist i vedlegg 1.

Kart som viser omfanget av grunnkretsene og tettstedsavgrensningene som det blir gitt resultater for i dette heftet, er vist i vedleggene 2 og 3.

For en nærmere orientering om grunnkretsene mv. vises til heftene "Grunnkretser og tettsteder. Dokumentasjon 1980".

4. BRUK AV TABELLENE

Dette heftet inneholder tabeller for den enkelte kommune. Tabellene i kommuneheftene er inndelt i seks hovedgrupper.

Tabellene 1-3 gir resultater for enkelte demografiske kjennetegn.

Tabellene 4-10 gir hovedresultater for utdanning, yrke, næring, arbeidstid mv. Tabellene 4-7 refererer seg til de siste 12 månedene før tellingstidspunktet. Tabellene 8-10 gir oppgaver for kjennemerker som knytter seg til siste uka før tellingstidspunktet.

Tabellene 11-18 gir resultater for boligdelen av tellingen.

Tabellene 19-21 gir resultater for familier og privathusholdninger.

Tabellene 22-24 gir hovedresultater for befolkning, yrkesaktivitet og boliger på grunnkrets.

5. MERKNADER TIL TABELLENE

Tabell 1:

I tabell 1 har en generelt tatt sikte på å gi tall tilbake til 1801 etter kommuneinndelingen i 1980. Over et så langt tidsrom har det imidlertid skjedd så mange endringer i kommuneinndelingen at det ikke er mulig å gi en sammenliknbar tallserie for hele perioden.

I 1898 ble Jevnaker herred delt i to herreder - Jevnaker og Lunner. I 1962 ble en del av Gran herred overført til Jevnaker.

I tabell 1 gjelder tallene for 1855 - 1890 Jevnaker sogn i Jevnaker herred. For 1946 og tidligere omfatter tallene ikke folketallet (i alt 183 personer pr. 1. november 1960) i den delen av Gran som ble overført til Jevnaker.

TABELL 1. FOLKEMENGDEN VED FOLKETELLINGENE 1801 - 1980

ÅR	FOLKE- MENGDE	ÅR	FOLKE- MENGDE	ÅR	FOLKE- MENGDE	ÅR	FOLKE- MENGDE	ÅR	FOLKE- MENGDE	ÅR	FOLKE- MENGDE
1801	1835	1865 ..	2550	1900 ..	3894	1930 ..	4250	1960 ..	4718
1815	1845	1875 ..	2552	1910 ..	4102	1946 ..	4351	1970 ..	5038
1825	1855 ..	1962	1890 ..	3165	1920 ..	4077	1950 ..	4644	1980 ..	5424

TABELL 2. FOLKEMENGDEN ETTER KJØNN, EKTESKAPELIG STATUS OG ALDER. 1/11 1980

ALDER	I ALT	MENN					KVINNER				
		I ALT	UGIFTE	GIFTE	ENKEMENN	SEPARERTE OG SKILTE	I ALT	UGIFTE	GIFTE	ENKER	SEPARERTE OG SKILTE
I ALT	5424	2735	1213	1349	79	94	2689	964	1343	286	96
0- 6 ÅR .	392	214	214	-	-	-	178	178	-	-	-
7-15 " .	833	450	450	-	-	-	383	383	-	-	-
16-19 " .	327	161	161	-	-	-	166	159	7	-	-
20-24 " .	336	185	154	28	-	3	151	90	57	-	4
25-29 " .	320	167	63	94	-	10	153	27	114	1	11
30-39 " .	766	363	22	312	-	29	403	19	348	3	33
40-49 " .	545	286	19	252	3	12	259	7	231	6	15
50-59 " .	595	307	57	225	7	18	288	17	234	26	11
60-66 " .	444	209	19	169	12	9	235	6	174	46	9
67-69 " .	171	83	10	65	4	4	88	9	57	19	3
70-79 " .	482	228	25	171	25	7	254	42	105	104	3
80 ÅR OG OVER	213	82	19	33	28	2	131	27	16	81	7

TABELL 3. FOLKEMENGDEN ETTER TRUSSAMFUNN/VIKTIGSTE KILDE TIL LIVSOPPHOLD, KJØNN OG ALDER. 1/11 1980

KJØNN OG ALDER	I ALT	TROSSAMFUNN				VIKTIGSTE KILDE TIL LIVSOPPHOLD					
		DEN NORSKE KIRKE	TROS- SAMFUNN UTENFOR DEN NORSKE KIRKE	IKKE TIL- SLUTTET NOE TROS- SAMFUNN	UOPP- GITT TROS- SAMFUNN	INNTEKT AV EGET ELLER ANDRE PERSONERS ARBEID	PENSJON/ TRYGD	STIPEND, LÅN, FORMUE E.L.	VERNE- PLIKTS-/ SIVIL- TJENESTE	UOPPGITT KILDE TIL LIVSOPP- HOLD	
I ALT	5424	4892	187	113	232	3897	1104	66	41	316	
MENN	2735	2476	74	66	119	2066	459	37	40	133	
0- 6 ÅR	214	186	3	6	19	214	-	-	-	-	
7-15 "	450	401	3	3	43	450	-	-	-	-	
16-19 "	161	149	3	3	6	139	1	5	5	11	
20-24 "	185	168	1	10	6	133	2	16	27	7	
25-29 "	167	140	5	17	5	145	2	11	3	6	
30-39 "	363	329	11	10	13	339	5	1	3	15	
40-49 "	286	259	9	7	11	262	5	-	-	19	
50-59 "	307	292	8	3	4	241	33	-	2	31	
60-66 "	209	193	9	2	5	121	63	1	-	24	
67-69 "	83	75	4	1	3	13	62	1	-	7	
70-79 "	228	211	11	3	3	8	207	1	-	12	
80 ÅR OG OVER ...	82	73	7	1	1	1	79	1	-	1	
KVINNER ..	2689	2416	113	47	113	1831	645	29	1	183	
0- 6 ÅR	178	153	4	1	20	178	-	-	-	-	
7-15 "	383	338	3	1	41	383	-	-	-	-	
16-19 "	166	157	3	4	2	145	1	3	-	17	
20-24 "	151	136	1	8	6	121	4	18	-	8	
25-29 "	153	132	8	10	3	134	5	4	1	9	
30-39 "	403	376	12	8	7	350	21	1	-	31	
40-49 "	259	241	9	2	7	224	12	-	-	23	
50-59 "	288	262	10	6	10	194	44	1	-	49	
60-66 "	235	211	13	5	6	90	113	1	-	31	
67-69 "	88	76	7	2	3	5	81	1	-	1	
70-79 "	254	226	23	-	5	7	236	-	-	11	
80 ÅR OG OVER ...	131	108	20	-	3	-	128	-	-	3	

TABELL 4. PERSONER 16-66 ÅR ETTER YRKESAKTIVITET, ARBEIDSTID, KJØNN OG HØYESTE UTDANNING. 1/11 79 - 31/10 80

KJØNN OG HØYESTE UTDANNING	IKKE YRKESAKTIVE				YRKESAKTIVE						UOPPGITT ARB.- TID
	I ALT	AV DETTE GIFTE		I ALT	100-499 TIMER		500-999 TIMER		1 000 TIMER OG OVER		
		I ALT	AV DETTE GIFTE		I ALT	AV DETTE GIFTE	I ALT	AV DETTE GIFTE	I ALT	AV DETTE GIFTE	
I ALT	3333	791	515	2542	342	172	283	190	1762	1271	155
MENN I ALT	1678	173	67	1505	106	27	67	19	1249	918	83
BARNESKOLENIVÅ, 1-6 ÅR	-	-	-	-	-	-	-	-	-	-	-
UNGDOMSSKOLENIVÅ, 7-9 ÅR, I ALT ..	1003	120	51	883	62	20	34	15	727	567	60
FOLKESKOLEUTDANNING	475	69	36	406	21	13	19	12	334	279	32
9-ÅRIG UNGDOMSSKOLE	163	33	1	130	28	-	8	-	81	18	13
UNGDOMSSKOLENIVÅ ELLERS	365	18	14	347	13	7	7	3	312	270	15
GYMNASNIVÅ I, 10 ÅR, I ALT	289	18	6	271	17	2	12	-	228	153	14
ALLMENT FAGFELT	79	5	3	74	-	-	1	-	71	60	2
INDUSTRI, HÅNDVERK OG TEKNIKK ..	104	8	1	96	12	-	10	-	70	26	4
SAMFERDSEL	10	:	:	10	:	:	:	:	8	:	:
HELSEVERN	1	:	:	:	:	:	:	:	:	:	:
JORDBRUK, SKOGBRUK OG FISKE ...	38	2	-	36	2	1	-	-	32	29	2
TJENESTEYTING OG FORSVAR	24	1	1	23	1	1	-	-	16	12	6
GYMNASNIVÅ I ELLERS	33	1	1	32	1	-	-	-	31	20	-
GYMNASNIVÅ II, 11-12 ÅR, I ALT ..	237	24	8	213	19	2	15	1	173	105	6
ALLMENT FAGFELT	80	13	2	67	8	-	5	-	51	25	3
ADMINISTRASJON OG ØKONOMI	32	1	-	31	6	1	-	-	24	14	1
INDUSTRI, HÅNDVERK OG TEKNIKK ..	85	7	5	78	4	1	9	1	63	42	2
SAMFERDSEL	3	:	:	:	:	:	:	:	:	:	:
HELSEVERN	1	:	:	:	:	:	:	:	:	:	:
JORDBRUK, SKOGBRUK OG FISKE ...	15	-	-	15	1	-	1	-	13	6	-
TJENESTEYTING OG FORSVAR	16	1	-	15	-	-	-	-	15	12	-
GYMNASNIVÅ II ELLERS	5	1	1	4	-	-	-	-	4	3	-
UNIVERSITETS- OG HØGSKOLENIVÅ I, 13-14 ÅR I ALT	72	3	2	69	4	2	3	1	59	46	3
UNDERVISNING	12	-	-	12	1	1	-	-	10	8	1
ADMINISTRASJON, ØKONOMI, SAMFUNNSVITENSKAP OG JUS	8	2	1	6	-	-	1	-	5	5	-
NATURVITENSKAP OG TEKNIKK	35	-	-	35	-	-	-	-	34	25	1
HELSEVERN	3	-	-	3	-	-	-	-	3	2	-
UNIV.- OG HØGSKOLENIVÅ I ELLERS	14	1	1	13	3	1	2	1	7	6	1
UNIV.- OG HØGSKOLENIVÅ II, III OG FORSKERNIVÅ, OVER 14 ÅR, I ALT ..	64	3	-	61	4	1	3	2	54	43	-
UNDERVISNING	22	1	-	21	2	1	1	1	18	12	-
ADMINISTRASJON, ØKONOMI, SAMFUNNSVITENSKAP OG JUS	8	-	-	8	-	-	-	-	8	6	-
NATURVITENSKAP OG TEKNIKK	12	2	-	10	-	-	1	-	9	7	-
UNIV.- OG HØGSKOLENIVÅ II, III OG FORSKERNIVÅ ELLERS	22	-	-	22	2	-	1	1	19	18	-
UOPPGITT, INGEN UTDANNING OG UTDANNING PÅ FØRSKOLENIVÅ	13	5	-	8	-	-	-	-	8	4	-
KVINNER I ALT	1655	618	448	1037	236	145	216	171	513	353	72
BARNESKOLENIVÅ, 1-6 ÅR	-	-	-	-	-	-	-	-	-	-	-
UNGDOMSSKOLENIVÅ, 7-9 ÅR, I ALT ..	1070	486	355	584	136	90	127	103	272	209	49
FOLKESKOLEUTDANNING	507	252	191	255	44	39	59	50	121	93	31
9-ÅRIG UNGDOMSSKOLE	149	77	23	72	39	3	10	3	21	7	2
UNGDOMSSKOLENIVÅ ELLERS	414	157	141	257	53	48	58	50	130	109	16
GYMNASNIVÅ I, 10 ÅR, I ALT	333	89	62	244	46	32	46	32	140	82	12
ALLMENT FAGFELT	163	49	41	114	24	23	25	22	59	50	6
INDUSTRI, HÅNDVERK OG TEKNIKK ..	15	4	2	11	4	1	1	1	5	-	1
SAMFERDSEL	4	-	-	4	-	-	-	-	3	1	1
HELSEVERN	39	6	5	33	5	5	6	4	21	12	1
JORDBRUK, SKOGBRUK OG FISKE ...	-	-	-	-	-	-	-	-	-	-	-
TJENESTEYTING OG FORSVAR	50	14	7	36	7	1	6	1	22	4	1
GYMNASNIVÅ I ELLERS	62	16	7	46	6	2	8	4	30	15	2
GYMNASNIVÅ II, 11-12 ÅR, I ALT ..	148	28	23	120	34	12	24	20	57	31	5
ALLMENT FAGFELT	78	17	13	61	20	4	9	7	31	18	1
ADMINISTRASJON OG ØKONOMI	32	6	6	26	6	1	5	3	14	4	1
INDUSTRI, HÅNDVERK OG TEKNIKK ..	5	1	-	4	:	:	:	:	:	:	:
SAMFERDSEL	-	-	-	-	-	-	-	-	-	-	-
HELSEVERN	16	2	2	14	2	2	6	6	4	2	2
JORDBRUK, SKOGBRUK OG FISKE ...	-	-	-	-	-	-	-	-	-	-	-
TJENESTEYTING OG FORSVAR	13	-	-	13	5	5	1	1	6	6	1
GYMNASNIVÅ II ELLERS	4	2	2	2	:	:	:	:	:	:	:
UNIVERSITETS- OG HØGSKOLENIVÅ I, 13-14 ÅR, I ALT	64	5	3	59	16	8	12	11	28	21	3
UNDERVISNING	23	2	-	21	5	4	4	4	12	11	-
ADMINISTRASJON, ØKONOMI, SAMFUNNSVITENSKAP OG JUS	20	1	1	19	7	3	4	3	7	6	1
NATURVITENSKAP OG TEKNIKK	-	-	-	-	-	-	-	-	-	-	-
HELSEVERN	17	2	2	15	1	-	4	4	8	4	2
UNIV.- OG HØGSKOLENIVÅ I ELLERS	4	-	-	4	3	1	-	-	1	-	-
UNIV.- OG HØGSKOLENIVÅ II, III OG FORSKERNIVÅ, OVER 14 ÅR, I ALT ..	24	1	1	23	2	2	5	3	15	9	1
UNDERVISNING	16	-	-	16	1	1	4	3	11	7	-
ADMINISTRASJON, ØKONOMI, SAMFUNNSVITENSKAP OG JUS	2	:	:	:	:	:	:	:	:	:	:
NATURVITENSKAP OG TEKNIKK	-	-	-	-	-	-	-	-	-	-	-
UNIV.- OG HØGSKOLENIVÅ II, III OG FORSKERNIVÅ ELLERS	6	:	:	:	:	:	:	:	:	:	:
UOPPGITT, INGEN UTDANNING OG UTDANNING PÅ FØRSKOLENIVÅ	16	9	4	7	2	1	2	2	1	1	2

TABELL 5. PERSONER 16 ÅR OG OVER, ETTER YRKESAKTIVITET, ARBEIDSTID, KJØNN OG ALDER. 1/11 79 - 31/10 80

KJØNN OG ALDER	I ALT	IKKE YRKES- AKTIVE	YRKESAKTIVE						PRO- SENT YRKES- AKTIVE
			I ALT	ARBEIDSTID. TIMER					
				100- 499	500- 999	1 000- 1 299	1 300 OG OVER	UOPP- GITT	
I ALT	4199	1564	2635	366	302	214	1586	167	62,8
MENN I ALT	2071	500	1571	124	77	78	1202	90	75,9
16-19 ÅR	161	40	121	49	24	6	36	6	75,2
AV DETTE GIFTE	-	-	-	-	-	-	-	-	-
20-24 ÅR	185	16	169	9	10	17	126	7	91,4
AV DETTE GIFTE	28	2	26	-	-	1	22	3	92,9
25-29 ÅR	167	11	156	8	3	3	130	12	93,4
AV DETTE GIFTE	94	4	90	2	-	1	81	6	95,7
30-39 ÅR	363	8	355	10	7	14	310	14	97,8
AV DETTE GIFTE	312	5	307	5	4	10	277	11	98,4
40-49 ÅR	286	8	278	6	5	12	244	11	97,2
AV DETTE GIFTE	252	2	250	5	4	10	221	10	99,2
50-59 ÅR	307	34	273	13	7	13	226	14	88,9
AV DETTE GIFTE	225	15	210	6	2	8	188	6	93,3
60-66 ÅR	209	56	153	11	11	6	106	19	73,2
67-69 ÅR	83	53	30	4	6	2	14	4	36,1
70 ÅR OG OVER	310	274	36	14	4	5	10	3	11,6
KVINNER I ALT	2128	1064	1064	242	225	136	384	77	50,0
16-19 ÅR	166	72	94	60	14	4	13	3	56,6
AV DETTE GIFTE	7	5	2	:	:	:	:	:	28,6
20-24 ÅR	151	29	122	23	13	14	66	6	80,8
AV DETTE GIFTE	57	18	39	6	7	5	20	1	68,4
25-29 ÅR	153	51	102	20	18	19	39	6	66,7
AV DETTE GIFTE	114	44	70	15	13	18	23	1	61,4
30-39 ÅR	403	123	280	54	81	33	100	12	69,5
AV DETTE GIFTE	348	104	244	50	72	30	82	10	70,1
40-49 ÅR	259	60	199	33	43	30	84	9	76,8
AV DETTE GIFTE	231	56	175	32	41	27	68	7	75,8
50-59 ÅR	288	121	167	29	35	22	56	25	58,0
AV DETTE GIFTE	234	102	132	27	29	18	38	20	56,4
60-66 ÅR	235	162	73	17	12	10	23	11	31,1
67-69 ÅR	88	79	9	2	3	-	2	2	10,2
70 ÅR OG OVER	385	367	18	4	6	4	1	3	4,7

TABELL 6. YRKESAKTIVE 16 ÅR OG OVER, ETTER ALDER OG NÆRING. 1/11 79 - 31/10 80

NÆRING	I ALT	ALDER. ÅR										PROSENT AV DE YRKES- AKTIVE
		16-19 20-24 25-29 30-39 40-49 50-59 60-66 67-69 OVER										
		16-19	20-24	25-29	30-39	40-49	50-59	60-66	67-69	OVER		
I ALT	2635	215	291	258	635	477	440	226	39	54	100,0	
JORDBRUK	135	8	7	8	29	23	30	16	3	11	5,1	
SKOGBRUK	37	6	2	2	6	6	7	4	-	4	1,4	
FISKE OG FANGST	-	-	-	-	-	-	-	-	-	-	-	
BERGVERKSDRIFT	-	-	-	-	-	-	-	-	-	-	-	
INDUSTRI I ALT	822	73	72	65	171	155	160	102	17	7	31,2	
PRODUKSJON AV NÆRINGSMIDLER, DRIKKEVARER OG TUBAKKSVARER	17	1	2	2	2	3	4	2	-	1	-	
PRODUKSJON AV TEKSTILVARER, BEKLEDNINGSVARER, LÆR OG LÆRVARER ..	53	5	5	3	13	18	5	4	-	-	-	
PRODUKSJON AV TREVARER	247	7	10	16	61	54	58	33	6	2	-	
TREFOREDLING, GRAFISK PRODUKSJON OG FURLAGSVIRKSOMHET	62	6	8	6	18	9	6	7	1	1	-	
PROD. AV KJEMISKE PROD., MINERAL- OLJE-, KULL-, GUMMI- OG PLASTPROD. .	9	1	4	1	3	-	-	-	-	-	-	
PRODUKSJON AV MINERALSKE PRODUKTER .	367	48	34	28	52	62	78	52	10	3	-	
PRODUKSJON AV METALLER	1	-	-	1	-	-	-	-	-	-	-	
PRODUKSJON AV VERKSTEDPRODUKTER	61	5	9	7	21	6	9	4	-	-	-	
INDUSTRIPRODUKSJON ELLERS	5	-	-	1	1	3	-	-	-	-	-	
KRAFT- OG VANNFORSYNING	19	2	-	3	4	3	4	3	-	-	0,7	
BYGGE- OG ANLEGGSVIRKSOMHET	247	24	30	28	60	41	40	18	4	2	9,4	
VAREHANDEL	307	25	37	31	76	72	37	14	2	13	11,7	
HOTELL- OG RESTAURANTDRIFT	87	17	11	3	24	16	9	7	-	-	3,3	
LANDTRANSPORT	62	1	6	4	18	6	20	4	-	3	2,4	
SJØTRANSPORT	9	-	-	3	3	2	1	-	-	-	0,3	
TRANSPORT ELLERS, LAGRING, POST OG TELEKOMMUNIKASJONER	44	5	8	6	9	7	4	5	-	-	1,7	
BANK- OG FINANSIERINGSVIRKSOMHET	47	1	7	6	21	3	7	1	1	-	1,8	
FORSIKRINGSVIRKSOMHET, EIENDOMSDRIFT OG FORRETN.MESSIG TJENESTEYTING	57	4	1	10	23	10	3	4	1	1	2,2	
OFFENTLIG ADMINISTRASJON, FORSVAR, POLITI OG RETTSVESEN	167	8	48	18	29	29	28	6	1	-	6,3	
RENOVASJON OG REINGJØRING	27	2	2	2	10	7	3	1	-	-	1,0	
UNDERVISNING OG FORSKNINGSVIRKSOMHET .	113	1	6	19	35	26	15	7	2	2	4,3	
HELSE- OG ANDRE SOSIALTJENESTER	346	29	42	36	89	57	57	27	3	6	13,1	
KULTURELL TJ.YTING, UNDERH. OG SPORT .	5	-	1	2	-	-	1	1	-	-	0,2	
PERSONLIG TJENESTEYTING	92	8	11	12	26	12	10	3	5	5	3,5	
UOPPGITT NÆRING	12	1	-	-	2	2	4	3	-	-	0,5	

TABELL 7. YRKESAKTIVE 16 ÅR OG OVER, ETTER KJØNN, ARBEIDSTID OG NÆRING/YRKESFELT. 1/11 79 - 31/10 80

	MENN						KVINNER				
	I ALT	I ALT	100- 499 TIMER	500- 999 TIMER	1 000 OG OVER TIMER	UOPP- GITT ARB.- TID	I ALT	100- 499 TIMER	500- 999 TIMER	1 000 OG OVER TIMER	UOPP- GITT ARB.- TID
I ALT	2635	1571	124	77	1280	90	1064	242	225	520	77
NÆRING											
JORDBRUK	135	99	15	6	71	7	36	13	3	17	3
SKOGBRUK	37	37	6	4	23	4	-	-	-	-	-
FISKE OG FANGST	-	-	-	-	-	-	-	-	-	-	-
BERGVERKSDRIFT	-	-	-	-	-	-	-	-	-	-	-
INDUSTRI I ALT	822	610	46	23	504	37	212	39	40	116	17
PRODUKSJON AV NÆRINGSMIDLER, DRIKKEVARER OG TØBAKKSVARER	17	14	-	1	13	-	3	-	2	1	-
PRODUKSJON AV TEKSTILVARER, BE- KLEDNINGSVARER, LÆR OG LÆRVARER	53	9	-	-	9	-	44	2	8	29	5
PRODUKSJON AV TREVARER	247	211	5	8	187	11	36	6	8	18	4
TREFOREDLING, GRAFISK PRODUKSJON OG FORLAGSVIRKSOMHET	62	41	7	1	31	2	21	7	2	12	-
PRODUKSJON AV KJEMISKE PRODUKTER, MINERALOLJE-, KULL-, GUMMI- OG PLASTPRODUKTER	9	5	1	-	4	-	4	2	1	1	-
PRODUKSJON AV MINERALSKE PRODUKTER	367	272	29	10	212	21	95	20	18	49	8
PRODUKSJON AV METALLER	1	-	-	-	-	-	1	:	:	:	:
PRODUKSJON AV VEKSTEDPRODUKTER	61	55	4	3	45	3	6	2	1	3	-
INDUSTRIPRODUKSJON ELLERS	5	3	-	-	3	-	2	:	:	:	:
KRAFT- OG VANNFORSYNING	19	19	1	2	15	1	-	-	-	-	-
BYGGE- OG ANLEGGSVIRKSOMHET	247	232	14	15	186	17	15	4	4	7	-
VAREHANDEL	307	135	14	3	111	7	172	39	40	85	8
HOTELL- OG RESTAURANTDRIFT	87	19	2	-	16	1	68	23	13	26	6
LANDTRANSPORT	62	58	1	2	53	2	4	2	1	1	-
SJØTRANSPORT	9	9	-	-	7	2	-	-	-	-	-
TRANSPORT ELLERS, LAGRING, POST OG TELEKOMMUNIKASJONER	44	26	3	2	21	-	18	5	2	9	2
BANK- OG FINANSIERINGSVIRKSOMHET	47	17	-	-	17	-	30	5	5	17	3
FORSIKRINGSVIRKSOMHET, EIENDOMS- DRIFT OG FORRETNINGSMESSIG TJENESTYTING	57	31	3	3	25	-	26	6	6	12	2
OFFENTLIG ADMINISTRASJON, FORSVAR, POLITI OG RETTSVESEN	167	117	6	7	99	5	50	3	7	37	3
RENOVASJON OG REINGJØRING	27	23	1	-	21	1	4	2	1	1	-
UNDERVISNING OG FORSKNINGS- VIRKSOMHET	113	48	4	6	38	-	65	8	16	36	5
HELSE- OG ANDRE SOSIALTJENESTER ...	346	36	3	2	30	1	310	74	77	137	22
KULTURELL TJENESTYTING, UNDERHOLD- NING OG SPORT	5	2	:	:	:	:	3	-	1	1	1
PERSONLIG TJENESTYTING	92	48	4	1	38	5	44	15	8	17	4
UOPPGITT NÆRING	12	5	:	:	:	:	7	4	1	1	1
YRKESFELT											
TEKNISK, VITENSKAPELIG, HUMANIS- TISK OG KUNSTNERISK ARBEID	378	141	9	8	123	1	237	43	60	125	9
ADMINISTRASJONS- OG FORVALTNINGS- ARBEID, BEDRIFTS- OG ORGANISASJONS- LEDELSE I ALT	83	69	-	2	65	2	14	-	2	11	1
OFFENTLIG ADMINISTRASJONS- OG FORVALTNINGSARBEID	17	13	-	1	12	-	4	-	-	3	1
BEDRIFTS- OG ORGANISASJONSLEDELSE	66	56	-	1	53	2	10	-	2	8	-
KONTORARBEID	190	37	:	:	34	:	153	17	25	106	5
HANDELSARBEID	243	94	6	2	82	4	149	35	33	70	11
JORDBRUKS-, SKOGBRUKS- OG FISKEARBEID	168	138	20	11	101	6	30	10	3	15	2
GRUVE- OG SPRENGNINGSARBEID M.M. ...	1	1	:	:	:	:	-	-	-	-	-
TRANSPORT OG KOMMUNIKASJONSARBEID	124	103	5	2	93	3	21	7	2	10	2
INDUSTRI-, BYGGE- OG ANLEGG- ARBEID I ALT	862	767	65	39	623	40	95	9	15	63	8
JERN- OG METALLVAREARBEID	119	118	10	8	100	-	1	:	:	:	:
ELEKTROARBEID	43	43	-	6	36	1	-	-	-	-	-
TREARBEID	200	192	6	4	172	10	8	1	-	5	2
NÆRINGSMIDDELARBEID	10	10	-	1	8	1	-	-	-	-	-
MASKIN- OG MOTORDRIFT	53	51	5	1	43	2	2	:	:	:	:
LASTE-, LØSSE- OG LAGERARBEID ...	38	37	4	2	28	3	1	:	:	:	:
INDUSTRI-, BYGGE- OG ANLEGG SARBEID ELLERS	399	316	40	17	236	23	83	7	13	57	6
SERVICEARBEID	402	72	7	2	59	4	330	109	79	112	30
MILITÆRT ARBEID, UOPPGITT ELLER IKKE IDENTIFISERBART YRKE	184	149	10	11	99	29	35	12	6	8	9

TABELL 8. YRKESAKTIVE 16 ÅR OG OVER I ARBEID I UKA 25/10 - 31/10 1980, ETTER KJØNN, ARBEIDSTID I UKA

	OG NÆRING/YRKESFELT										
	I ALT	MENN					KVINNER				
		I ALT	1-19 TIMER	20-29 TIMER	30 TIMER OG OVER	UOPP- GITT	I ALT	1-19 TIMER	20-29 TIMER	30 TIMER OG OVER	UOPP- GITT
I ALT	2214	1366	37	42	1230	57	848	217	159	436	36
NÆRING											
JORDBUK	97	73	4	2	65	2	24	8	5	11	-
SKOGBRUK	30	30	5	1	22	2	-	-	-	-	-
FISKE OG FANGST	-	-	-	-	-	-	-	-	-	-	-
BERGVERKSDRIFT	-	-	-	-	-	-	-	-	-	-	-
INDUSTRI I ALT	698	526	7	10	485	24	172	30	21	107	14
PRODUKSJON AV NÆRINGS- MIDLER, DRIKKEVARER OG TØBBAKKSVARER	15	12	-	1	11	-	3	1	1	1	-
PRODUKSJON AV TEKSTIL- VARER, BEKLEDNINGS- VARER, LÆR OG LÆRVARER ..	47	9	-	-	9	-	38	2	3	26	7
PRODUKSJON AV TREVARER	219	192	3	2	182	5	27	2	6	19	-
TREFOREDLING, GRAFISK PRODUKSJON OG FÖRLAGS- VIRKSOMHET	48	29	1	1	25	2	19	7	3	9	-
PRODUKSJON AV KJEMISKE PRODUKTER, MINERALOLJE-, KULL-, GUMMI- OG PLAST- PRODUKTER	8	4	-	-	4	-	4	1	-	2	1
PRODUKSJON AV MINERALSKE PRODUKTER	311	236	3	5	212	16	75	16	8	46	5
PRODUKSJON AV METALLER	1	-	-	-	-	-	1	:	:	:	:
PRODUKSJON AV VERKSTED- PRODUKTER	45	41	-	1	39	1	4	-	-	3	1
INDUSTRIPRODUKSJON ELLERS	4	3	-	-	3	-	1	-	-	:	:
KRAFT- OG VANNFÖRSYNING	16	16	-	1	15	-	-	-	-	-	-
BYGGE- OG ANLEGGSVIRKS- SOMHET	212	198	5	6	182	5	14	3	4	7	-
VAREHANDEL	266	125	5	2	115	3	141	45	37	53	6
HOTELL- OG RESTAURANT- DRIFT	69	17	1	1	14	1	52	16	11	21	4
LANDTRANSPORT	58	55	1	4	49	1	3	2	-	1	-
SÖJTRANSPORT	5	5	1	-	4	-	-	-	-	-	-
TRANSPORT ELLERS, LAG- RING, POST OG TELEKOMMUNIKAS- JONER	39	23	1	1	21	-	16	6	3	7	-
BANK- OG FINANSIERINGS- VIRKSOMHET ..	38	17	-	1	16	-	21	3	3	15	-
FÖRSIKRINGSVIRKSOMHET, EIENDOMS-DRIFT OG FÖRRETNINGS- MESSIG TJENESTEYTING	49	28	-	1	26	1	21	4	4	12	1
OFFENTLIG ADMINISTRAS- JON, FÖRSVAR, POLITI OG RETTSVESEN	147	104	1	1	89	13	43	1	8	34	-
RENOVASJON OG REINGJÖR- ING	24	22	1	1	20	-	2	:	:	:	:
UNDERVISNING OG FÖRSKNINGS- VIRKSOMHET	99	44	2	8	33	1	55	13	19	19	4
HELSE- OG ANDRE SOSIALT- JENESTER ...	270	33	2	1	28	2	237	66	38	126	7
KULTURELL TJENESTEYTING, UNDERHOLDNING OG SPORT	5	2	:	:	:	:	3	-	-	3	-
PERSONLIG TJENESTEYTING	82	43	-	1	40	2	39	17	5	17	-
UOPPGITT NÆRING	10	5	:	:	:	:	5	:	:	:	:
YRKESFELT											
TEKNISK, VITENSKAPELIG, HUMANISTISK OG KUNSTNERISK ARBEID	322	136	5	10	118	3	186	38	30	114	4
ADMINISTRASJONS- OG FÖR- VALTNINGSARBEID, BEDRIFTS- OG ORGANISASJONSLEDELSE I ALT	80	67	-	-	66	1	13	2	1	10	-
OFFENTLIG ADMINISTRASJONS- OG FÖRVALTNINGSARBEID	15	12	-	-	12	-	3	-	1	2	-
BEDRIFTS- OG ORGANISASJONS- LEDELSE	65	55	-	-	54	1	10	2	-	8	-
KONTORARBEID	164	35	-	-	35	-	129	13	24	91	1
HANDELSARBEID	209	90	5	2	83	-	119	32	35	46	6
JORDBRUKS-, SKOGBRUKS- OG FISKEARBEID	129	109	9	3	92	5	20	6	5	9	-
GRUVE- OG SPRENGNINGS- ARBEID M.M. ...	1	1	:	:	:	:	-	-	-	-	-
TRANSPORT OG KOMMUNIKAS- JONSARBEID ..	113	94	:	:	86	:	19	9	2	8	-
INDUSTRI-, BYGGE- OG ANLEGG- ARBEID I ALT	734	658	12	18	601	27	76	2	6	57	11
JERN- OG METALLVAREARBEID	102	101	-	2	97	2	1	:	:	:	:
ELEKTROARBEID	39	39	1	3	35	-	-	-	-	-	-
TREARBEID	176	170	2	6	157	5	6	-	-	6	-
NÆRINGSMIDDELARBEID	8	8	-	1	7	-	-	-	-	-	-
MASKIN- OG MOTORDRIFT	46	45	4	1	39	1	1	:	:	:	:
LASTE-, LÖSSE- OG LAGER- ARBEID ...	32	31	-	-	29	2	1	:	:	:	:
INDUSTRI-, BYGGE- OG ANLEGG SARBEID ELLERS	331	264	5	5	237	17	67	2	5	49	11
SERVICEARBEID	333	68	2	4	58	4	265	107	55	92	11
MILITÄRT ARBEID, UOPPGITT ELLER IKKE IDENTIFISERBART YRKE	129	108	2	1	90	15	21	8	1	9	3

TABELL 9. YRKESAKTIVE 16 ÅR OG OVER MED FAST OPPMØTEPlass PÅ ARBEID I UKA 25/10 - 31/10 1980, ETTER TALLET PÅ ARBEIDSREISER, REISETID OG YRKESFELT/OPPMØTEPlass

I ALT	I ALT REI- STE IKKE	REI- STE 1 GANG			REI- STE 2-3 GANGER			REI- STE 4 GANGER ELLER FLERE			UOPP- GITT TALL PÅ REISER	
		REI- SE- TID UNDER 45 MIN	REI- SE- TID 45 MIN OG OVER	UOPP- GITT	REI- SE- TID UNDER 45 MIN	REI- SE- TID 45 MIN OG OVER	UOPP- GITT	REI- SE- TID UNDER 45 MIN	REI- SE- TID 45 MIN OG OVER	UOPP- GITT		
I ALT	2000	30	64	24	2	149	15	-	1339	167	13	197
YRKESFELT												
TEKN., VITENSK., HUMANIS- TISK OG KUNSTN. ARBEID ...	304	7	13	5	-	33	2	-	197	19	-	28
OFF. ADM. OG FORVALTN.- ARBEID	14	-	-	-	-	-	-	-	10	3	-	1
BEDRIFTS- OG ORG.LEDELSE ..	59	1	3	-	-	1	1	-	47	2	-	4
KONTORARBEID	163	-	2	-	-	15	1	-	115	24	-	6
HANDELSARBEID	189	2	13	-	1	36	2	-	116	13	-	6
JORDBRUKS-, SKOGBRUKS- OG FISKEARBEID	113	-	1	1	-	3	1	-	59	7	5	36
GRUVE OG SPRENGNINGS- ARBEID M.M.	-	-	-	-	-	-	-	-	-	-	-	-
TRANSPORT OG KOMMUNIKA- SJONSARBEID	105	2	3	1	-	9	1	-	67	7	-	15
INDUSTRI-, BYGGE- OG ANLEGG SARBEID I ALT	677	8	5	11	1	16	3	-	505	60	5	63
JERN- OG METALLV.ARBEID.	98	2	-	-	-	1	-	-	78	9	1	7
ELEKTROARBEID	35	-	-	3	-	1	-	-	23	2	-	6
TREARBEID	154	3	3	3	-	4	1	-	105	18	2	15
NÆRINGSMIDDELARBEID ...	8	-	-	1	-	1	-	-	5	-	-	1
MASKIN- OG MOTORDRIFT ..	41	1	-	1	1	1	1	-	27	7	-	2
LASTE-, LOSSE- OG LAGERARBEID	32	-	1	1	-	1	-	-	23	4	-	2
INDUSTRI-, BYGGE- OG ANLEGG SARBEID ELLERS ...	309	2	1	2	-	7	1	-	244	20	2	30
SERVICEARBEID	291	6	22	4	-	33	3	-	169	25	2	27
MILITÆRT ARBEID, UOPPGITT YRKE	85	4	2	2	-	3	1	-	54	7	1	11
OPPMØTEPlass OG KJØNN												
INNEN BOSTEDSFYLKET	1446	14	57	1	1	118	6	-	1051	48	11	139
MENN	824	4	11	1	-	17	4	-	658	32	7	90
KVINNER	622	10	46	-	1	101	2	-	393	16	4	49
I BOSTEDSKOMMUNEN	1371	13	56	1	1	115	5	-	992	42	11	135
MENN	775	4	11	1	-	15	3	-	620	27	7	87
KVINNER	596	9	45	-	1	100	2	-	372	15	4	48
0533 LUNNER	46	1	1	-	-	3	-	-	37	2	-	2
MENN	24	-	-	-	-	2	-	-	19	2	-	1
KVINNER	22	1	1	-	-	1	-	-	18	-	-	1
0534 GRAN	28	-	-	-	-	-	-	-	22	4	-	2
MENN	24	-	-	-	-	-	-	-	19	3	-	2
KVINNER	4	-	-	-	-	-	-	-	3	1	-	-
0540 SØR-AURDAL	1	-	-	-	-	-	1	-	-	-	-	-
MENN	1	-	-	-	-	-	1	-	-	-	-	-
KVINNER	-	-	-	-	-	-	-	-	-	-	-	-
UTENFOR FYLKET	503	15	7	23	1	29	9	-	281	118	1	19
MENN	337	14	2	15	1	10	4	-	190	90	1	10
KVINNER	166	1	5	8	-	19	5	-	91	28	-	9
0605 RINGERIKE	363	4	7	-	-	28	2	-	274	34	-	14
MENN	230	3	2	-	-	9	-	-	184	25	-	7
KVINNER	133	1	5	-	-	19	2	-	90	9	-	7
0301 OSLO	84	6	-	15	1	-	4	-	-	54	1	3
MENN	62	6	-	10	1	-	2	-	-	40	1	2
KVINNER	22	-	-	5	-	-	2	-	-	14	-	1
0219 BÆRUM	20	1	-	1	-	-	3	-	-	15	-	-
MENN	15	1	-	-	-	-	2	-	-	12	-	-
KVINNER	5	-	-	1	-	-	1	-	-	3	-	-
0612 HOLE	11	-	-	-	-	1	-	-	7	2	-	1
MENN	8	-	-	-	-	1	-	-	6	1	-	-
KVINNER	3	-	-	-	-	-	-	-	1	1	-	1
ANDRE STEDER UTENFOR FYLKET	25	4	-	7	-	-	-	-	-	13	-	1
MENN	22	4	-	5	-	-	-	-	-	12	-	1
KVINNER	3	-	-	2	-	-	-	-	-	1	-	-
UOPPGITT OPPMØTEPlass	51	1	-	-	-	2	-	-	7	1	1	39

TABELL 10. YRKESAKTIVE 16 ÅR OG OVER MED FAST ARBEIDSREISE I UKA 25/10 - 31/10 1980, ETTER REISEMÅTE,

OPPMØTEPlass, Tallet på arbeidsreiser og reisetid

I ALT	ETT TRANSPORTMIDDEL							TO ELLER FLERE TRANSPORTMIDLER			UOPP- GITT TRANS- PORT- MIDDEL
	BIL	BUSS	TOG, TRIKK, T-BANE	BÅT	SYKKEL, OVER 10 MIN GANSE	ANNET	BIL OG BUSS/TOG/ TRIKK/ T-BANE/ BÅT	BUSS OG TOG/ TRIKK/ T-BANE/ BÅT	ANDRE KOMBINA- SJONER		
I ALT	1773	943	85	14	1	439	99	34	5	65	88
OPPMØTEPlass,											
Tallet på arbeidsreiser											
OG REISETID											
OPPMØTEPlass I BOSTEDS-											
KOMMUNEN	1223	529	35	-	1	426	96	4	-	49	83
REISTE 1 GANG	58	16	4	-	-	26	7	-	-	1	4
0-45 MIN	56	15	4	-	-	26	7	-	-	1	3
45 MIN OG OVER	1	1	-	-	-	-	-	-	-	-	-
UOPPGITT REISETID ...	1	-	-	-	-	-	-	-	-	-	1
REISTE 2-3 GANGER	120	41	5	-	-	52	12	1	-	7	2
0-14 MIN	62	24	3	-	-	20	12	-	-	2	1
15-29 "	47	15	1	-	-	26	-	-	-	4	1
30-44 "	6	-	-	-	-	4	-	1	-	1	-
45 MIN OG OVER	5	2	1	-	-	2	-	-	-	-	-
UOPPGITT REISETID ...	-	-	-	-	-	-	-	-	-	-	-
REISTE 4 GANGER ELLER FLERE	1045	472	26	-	1	348	77	3	-	41	77
0-14 MIN	672	311	5	-	1	208	73	2	-	15	57
15-29 "	272	114	15	-	-	116	1	-	-	19	7
30-44 "	48	21	5	-	-	12	3	1	-	5	1
45 MIN OG OVER	42	24	1	-	-	12	-	-	-	1	4
UOPPGITT REISETID ...	11	2	-	-	-	-	-	-	-	1	8
OPPMØTEPlass UTENFOR											
BOSTEDSKOMMUNEN	539	407	49	14	-	13	3	29	5	16	3
REISTE 1 GANG	32	16	5	3	-	1	-	1	3	2	1
0-45 MIN	8	5	1	1	-	1	-	-	-	-	-
45 MIN OG OVER	23	11	4	2	-	-	-	1	3	2	-
UOPPGITT REISETID ...	1	-	-	-	-	-	-	-	-	-	1
REISTE 2-3 GANGER	42	31	5	2	-	-	-	3	1	-	-
0-14 MIN	4	4	-	-	-	-	-	-	-	-	-
15-29 "	28	24	3	-	-	-	-	1	-	-	-
30-44 "	-	-	-	-	-	-	-	-	-	-	-
45 MIN OG OVER	10	3	2	2	-	-	-	2	1	-	-
UOPPGITT REISETID ...	-	-	-	-	-	-	-	-	-	-	-
REISTE 4 GANGER ELLER FLERE	465	360	39	9	-	12	3	25	1	14	2
0-14 MIN	53	43	1	-	-	6	1	1	-	-	1
15-29 "	224	204	10	-	-	2	2	4	-	1	1
30-44 "	63	42	16	1	-	1	-	2	-	1	-
45 MIN OG OVER	124	70	12	8	-	3	-	18	1	12	-
UOPPGITT REISETID ...	1	1	-	-	-	-	-	-	-	-	-
UOPPGITT OPPMØTEPlass ...	11	7	1	-	-	-	-	1	-	-	2
KJØNN OG ALDER											
MENN											
1053	667	30	5	1	187	59	18	2	33	51	
16-19 ÅR	63	41	1	-	10	7	-	-	3	1	
20-24 "	97	69	5	-	8	6	3	-	2	3	
25-29 "	107	63	2	1	19	12	3	2	3	2	
30-39 "	261	195	9	-	22	8	7	-	9	11	
40-49 "	208	131	2	-	44	8	2	-	12	9	
50-59 "	209	118	7	2	45	13	3	-	3	18	
60-66 "	91	44	2	2	32	5	-	-	-	6	
67-69 "	9	4	1	-	4	-	-	-	-	-	
70 ÅR OG OVER	8	2	1	-	3	-	-	-	1	1	
KVINNER											
720	276	55	9	-	252	40	16	3	32	37	
16-19 ÅR	47	8	5	-	24	4	2	-	3	1	
20-24 "	70	37	1	4	11	7	1	-	3	6	
25-29 "	68	34	8	1	12	3	4	1	2	3	
30-39 "	209	101	7	2	66	8	4	2	14	5	
40-49 "	156	59	12	1	58	7	4	-	7	8	
50-59 "	106	27	15	1	49	6	1	-	1	6	
60-66 "	48	8	4	-	27	1	-	-	2	6	
67-69 "	5	1	2	-	2	-	-	-	-	-	
70 ÅR OG OVER	11	1	1	-	3	4	-	-	-	2	

TABELL 11. BOLIGER ETTER HUSTYPE OG TALLET PÅ ROM. BOSATTE ETTER TALLET PÅ ROM I BOLIGEN. 1/11 1980

TALLET PÅ ROM UTENOM KJØKKEN	BOLIGER						BOSATTE	
	I ALT	I VÅNINGSHUS I TILKN. TIL GÅRSDRIFT OG I FRITTL. ENEBOLIGER	I ANDRE ENE- OG TOMANNS- BOLIGER OG SMÅHUS	I BLOKK, LEIE- GÅRD E.L.	I ANDRE BYGG	I UOPP- GITT HUS- TYPE	I ALT PR. ROM	
ALLE	1989	1479	220	75	70	145	5307	0,7
I ROM	106	44	29	13	11	9	158	1,5
MED KJØKKEN 6 KVM OG OVER	52	28	13	5	2	4	87	1,7
MED KJØKKEN UNDER 6 KVM	36	11	12	7	5	1	47	1,3
UTEN KJØKKEN	10	4	3	-	2	1	15	1,5
UOPPGITT	8	1	1	1	2	3	9	1,1
2 ROM	247	127	73	18	12	17	462	0,9
MED KJØKKEN 6 KVM OG OVER	209	110	65	13	9	12	395	0,9
MED KJØKKEN UNDER 6 KVM	27	14	6	4	2	1	51	0,9
UTEN KJØKKEN	3	1	-	-	1	1	3	0,5
UOPPGITT	8	2	2	1	-	3	13	0,8
3 ROM	425	290	67	28	21	19	939	0,7
4 "	598	526	32	12	9	19	1778	0,7
5 "	263	245	5	2	6	5	881	0,7
6 "	129	115	9	-	4	1	445	0,6
7 "	54	49	3	1	1	-	194	0,5
8 ROM OG OVER	66	64	1	-	1	-	267	0,4
UOPPGITT	101	19	1	1	5	75	183	-

TABELL 12. BOLIGER ETTER HUSETS BYGGEÅR OG HUSTYPE/EIE-/LEIEFORM. BOSATTE OG ROM, ETTER HUSETS BYGGEÅR. 1/11 1980

	HUSETS BYGGEÅR									
	ALLE	1900 OG FØR	1901- 1920	1921- 1940	1941- 1945	1946- 1950	1951- 1960	1961- 1970	1971- 1980	UOPP- GITT
BOLIGER I ALT	1989	257	155	262	40	117	257	342	429	130
HUSTYPE										
I VÅNINGSHUS	230	102	29	41	4	8	11	20	13	2
I FRITTLIGGENDE ENEBOLIG ..	1249	84	79	154	27	89	183	273	350	10
I REKKEHUS, TERR.HUS E.L. .	66	13	7	6	-	-	6	3	26	5
I HORIZONTALT DELT TOMANNSBOLIG	98	13	10	27	2	8	24	2	8	4
I ANNET BYGG UNDER 3 ETG. .	56	20	10	7	-	3	6	5	3	2
I BLOKK, LEIEGÅRD E.L.	75	8	3	5	3	2	6	22	17	9
I FORRETNINGSBYGG	57	4	8	10	2	4	11	9	6	3
I BYGG FOR FELLES- HUSHOLDNING	13	1	1	2	-	-	-	4	-	5
I UOPPGITT HUSTYPE	145	12	8	10	2	3	10	4	6	90
EIE-/LEIEFORHOLD TIL BOLIGEN										
EIES I ALT	1217	110	73	145	25	84	178	250	339	13
PRIVAT	1161	105	71	142	24	79	173	236	321	10
GJENNOM BORETTLAG E.L. .	56	5	2	3	1	5	5	14	18	3
LEIES I ALT	602	129	68	99	13	29	65	80	83	36
VED VANLIG LEIEKONTRAKT .	257	54	26	42	7	10	27	27	38	26
SOM TJENESTEBOLIG	146	39	15	14	1	6	9	34	19	9
FØR ET AVGRENSSET TIDSRUM. PÅ ANDRE VILKÅR	11	3	2	2	-	-	2	-	2	-
PÅ ANDRE VILKÅR	188	33	25	41	5	13	27	19	24	1
UOPPGITT	170	18	14	18	2	4	14	12	7	81
BOSATTE I ALT	5307	590	368	593	76	283	673	1063	1445	216
BOSATTE PR. BOLIG	2,7	2,3	2,4	2,3	1,9	2,4	2,6	3,1	3,4	1,7
ROM I ALT	7352	917	568	933	129	419	1000	1379	1874	133
ROM PR. BOLIG	3,9	3,7	3,8	3,6	3,2	3,6	4,0	4,1	4,4	2,4
BOSATTE PR. ROM	0,7	0,6	0,6	0,6	0,6	0,7	0,7	0,8	0,8	0,8

TABELL 13. BOLIGER ETTER VIKTIGSTE KILDE TIL OPPVARMING OG BYGGEÅR/INSTALLASJON AV PIPE. BOSATTE ETTER BOLIGENS VIKTIGSTE KILDE TIL OPPVARMING. 1/11 1980

	EN KILDE VIKTIGST						TO ELLER FLERE LIKEVERDIGE KILDER					UOPP- GITT OPP- VARM- INGS- KILDE
	ALLE	SEN- TRAL- VARME	ELEK- TRISKE OVNER E.L.	OVNER FOR FLY- TENDE BRENSSEL	OVNER FOR FAST BRENSSEL	ALLE	EL. OVNER OG OVNER FOR FAST BRENSSEL	EL. OVNER OG OVNER FOR FLY- TENDE BRENSSEL	OVNER FOR FAST OG FLY- TENDE BRENSSEL	EL. OVNER FOR FAST OG FLY- TENDE BRENSSEL		
BOLIGER I ALT	1989	1394	369	217	458	350	496	107	109	172	108	99
BYGGEÅR												
1900 OG FØR	257	185	15	15	39	116	66	20	10	22	14	6
1901 - 1920	155	108	13	16	39	40	46	12	6	18	10	1
1921 - 1940	262	169	23	17	69	60	89	22	9	42	16	4
1941 - 1945	40	29	4	3	10	12	10	2	-	6	2	1
1946 - 1950	117	75	12	5	32	26	40	3	4	24	9	2
1951 - 1960	257	176	56	24	67	29	79	15	17	29	18	2
1961 - 1970	342	277	107	43	108	19	61	14	28	9	10	4
1971 - 1980	429	326	127	85	84	30	98	19	31	20	28	5
UOPPGITT	130	49	12	9	10	18	7	-	4	2	1	74
PIPE												
MED PIPE	1837	1314	324	182	458	350	496	107	109	172	108	27
UTEN PIPE	78	77	44	33	-	-	-	-	-	-	-	1
UOPPGITT	74	3	1	2	-	-	-	-	-	-	-	71
BOSATTE I ALT	5307	3800	1137	575	1250	838	1324	271	317	428	308	183
BOSATTE PR. BOLIG	2,7	2,7	3,1	2,6	2,7	2,4	2,7	2,5	2,9	2,5	2,9	1,8
ROM I ALT	7352	5367	1677	792	1688	1210	1886	378	420	646	441	99
ROM PR. BOLIG	3,9	3,9	4,6	3,7	3,8	3,5	3,9	3,6	3,9	3,8	4,1	3,5
BOSATTE PR. ROM ...	0,7	0,7	0,7	0,7	0,7	0,7	0,7	0,7	0,8	0,7	0,7	0,7

TABELL 14. BOLIGER ETTER SANITÆRUTSTYR OG TALLET PÅ ROM. BOSATTE ETTER BOLIGENS SANITÆRUTSTYR. 1/11 1980

TALLET PÅ ROM UTENOM KJØKKEN	MED BAD						UTEN BAD					UOPP- GITT OM BAD
	ALLE	WC I BOLI- GEN	WC UTENFOR BOLI- GEN	ANNET AV- TREDE	UOPP- GITT AV- TREDE	ALLE	WC I BOLI- GEN	WC UTENFOR BOLI- GEN	ANNET AV- TREDE	UOPP- GITT AV- TREDE		
BOLIGER I ALT	1989	1528	1435	26	38	29	352	40	79	223	10	109
1 ROM	106	36	32	3	-	1	63	2	29	30	2	7
MED KJØKKEN 6 KVM OG OVER	52	16	14	1	-	1	34	2	13	18	1	2
MED KJØKKEN UNDER 6 KVM	36	17	15	2	-	-	18	-	10	8	-	1
UTEN KJØKKEN	10	3	3	-	-	-	7	-	5	2	-	-
UOPPGITT	8	-	-	-	-	-	4	-	1	2	1	4
2 ROM	247	144	125	9	5	5	97	15	26	53	3	6
MED KJØKKEN 6 KVM OG OVER	209	122	106	9	5	2	83	11	20	49	3	4
MED KJØKKEN UNDER 6 KVM	27	16	16	-	-	-	11	2	5	4	-	-
UTEN KJØKKEN	3	1	1	-	-	-	2	1	1	-	-	-
UOPPGITT	8	5	2	-	-	3	1	1	-	-	-	2
3 ROM	425	327	302	6	15	4	88	11	15	61	1	10
4 "	598	523	492	4	13	14	63	8	6	47	2	12
5 "	263	242	235	3	3	1	19	1	1	17	-	2
6 "	129	121	119	-	1	1	8	1	1	6	-	-
7 "	54	51	49	1	1	-	3	1	-	2	-	-
8 ROM OG OVER	66	65	64	-	-	1	1	-	-	1	-	-
UOPPGITT	101	19	17	-	-	2	10	1	1	6	2	72
BOSATTE I ALT	5307	4467	4252	57	94	64	655	76	120	435	24	185
BOSATTE PR. BOLIG	2,7	2,9	3,0	2,2	2,5	2,2	1,9	1,9	1,5	2,0	2,4	1,7
BOSATTE PR. ROM	0,7	0,7	0,7	0,7	0,7	0,6	0,7	0,6	0,7	0,6	1,1	0,7
ROM PR. BOLIG	3,9	4,2	4,2	3,0	3,6	3,7	2,8	2,9	2,1	3,0	2,4	2,9

TABELL 15. BOLIGER, ROM OG BOSATTE, ETTER HUSTYPE. 1/11 1980

	ALLE	VÅ- NINGS- HUS I TILKN. TIL GARDS- DRIFT	FRITT- LIGG- ENDE- BOLIG	REKKEHUS, TERRASSEHUS, HUS I KJEDE, VERTIKALT DELT TOMANNS- BOLIG	HORI- SON- TALT DELT TO- MANN- BOLIG	ANNET BOLIGBYGG MED FÆRRE ENN 3 ETASJER	BLOKK, LEIEGÅRD ELLER ANNET BOLIGBYGG MED 3 ETASJER EL. FLERE	FOR- RET- NINGS- BYGG MV.	BYGG FOR FEL- LES- HUS- HOLD- NING	UOPP- GITT HUS- TYPE
BOLIGER I ALT	1989	230	1249	66	98	56	75	57	13	145
BOSATTE I ALT	5307	617	3635	166	209	119	149	123	24	265
BOSATTE PR. BOLIG	2,7	2,7	2,9	2,5	2,1	2,1	2,0	2,2	1,8	1,8
ROM I ALT	7352	1009	5121	188	289	136	198	187	17	207
ROM PR. BOLIG	3,9	4,4	4,2	2,8	3,0	2,4	2,7	3,4	1,7	3,0
BOSATTE PR. ROM ..	0,7	0,6	0,7	0,9	0,7	0,9	0,7	0,6	1,2	0,7

TABELL 16. BOLIGER ETTER EIE-/LEIEFORM OG AREAL. BOSATTE ETTER EIE-/LEIEFORMHOLD TIL BOLIGEN. 1/11 1980

AREAL	ALLE	BOLIGEN EIES			BOLIGEN LEIES					UOPPGITT EIE-/ LEIE- FORM
		ALLE	PRIVAT	GJENNOM BORETT- LAG E.L.	ALLE	VED VANLIG LEIE- KONTRAKT	SUM TJENESTE- BOLIG	FOR ET AVGRENET TIDSRUM	PÅ ANDRE VILKÅR	
BOLIGER I ALT	1989	1217	1161	56	602	257	146	11	188	170
UNDER 30 KVM ...	81	12	11	1	62	39	13	1	9	7
30- 39 KVM	62	20	19	1	38	21	6	1	10	4
40- 49 "	113	34	33	1	64	35	12	-	17	15
50- 59 "	175	82	76	6	86	35	20	4	27	7
60- 79 "	341	179	174	5	144	61	33	1	49	18
80- 99 "	545	411	384	27	113	39	31	2	41	21
100-129 "	299	262	253	9	33	7	6	1	19	4
130 KVM OG OVER.	230	192	187	5	36	6	15	1	14	2
UOPPGITT AREAL .	143	25	24	1	26	14	10	-	2	92
BOSATTE I ALT	5307	3664	3486	178	1340	509	402	25	404	303
BOSATTE PR. BOLIG.	2,7	3,0	3,0	3,2	2,2	2,0	2,8	2,3	2,1	1,8
ROM I ALT	7352	5272	5053	219	1808	638	455	42	673	272
ROM PR. BOLIG	3,9	4,4	4,4	3,9	3,1	2,6	3,2	3,8	3,6	3,0
BOSATTE PR. ROM ..	0,7	0,7	0,7	0,8	0,7	0,8	0,9	0,6	0,6	0,6

TABELL 17. BOLIGER, BOSATTE OG ROM, ETTER BOSATTE PR. ROM I BOLIGEN. 1/11 1980

	ALLE	BOSATTE PR. ROM UTENOM KJØKKEN									UOPP- GITT
		UNDER 0,25	0,25- 0,49	0,50- 0,74	0,75- 0,99	1,00- 1,24	1,25- 1,49	1,50- 1,74	1,75- 1,99	2,00 OG OVER	
BOLIGER I ALT	1989	43	321	652	241	427	96	51	4	53	101
BOSATTE I ALT	5307	50	512	1496	872	1300	442	208	28	216	183
BOSATTE PR. BOLIG	2,7	1,2	1,6	2,3	3,6	3,0	4,6	4,1	7,0	4,1	1,8
ROM I ALT	7352	271	1496	2600	1113	1289	344	134	16	89	-
ROM PR. BOLIG	3,9	6,3	4,7	4,0	4,6	3,0	3,6	2,6	4,0	1,7	-

TABELL 20. FAMILIER OG PERSONER I PRIVATHUSHOLDNINGER, ETTER FAMILIETYPE OG EIE-/LEIEFORHOLD TIL BOLIGEN/ TALLET PÅ ROM I BOLIGEN. 1/11 1980

	I ALT		FAMI- LIER MED EN PER- SON	FAMILIER MED TO ELLER FLERE PERSONER							
	FAMI- LIER	PER- SONER		I ALT		EKTE- PAR UTEN UGIFTE BARN	EKTEPAR MED UGIFTE BARN		MOR ELLER FAR MED UGIFTE BARN		FAM. MED UOPP- GITT FAM.- TYPE
				FAMI- LIER	PER- SONER		FAMI- LIER	PER- SONER	FAMI- LIER	PER- SONER	
I ALT	2155	5307	684	1471	4623	501	830	3254	133	347	7
EIE-/LEIEFORHOLD TIL BOLIGEN											
EIES I ALT	1318	3664	272	1046	3392	326	637	2523	79	204	4
PRIVAT	1260	3486	263	997	3223	314	604	2389	76	197	3
GJENNOM BOKETTSLAG E.L. ..	58	178	9	49	169	12	33	134	3	7	1
LEIES I ALT	659	1340	311	348	1029	128	172	645	45	121	3
VED VANLIG LEIEKONTRAKT ..	288	509	158	130	351	53	50	176	25	65	2
SOM TJENESTEBOLIG	156	402	54	102	348	21	71	281	10	25	-
FOR ET AVGRENSET TIDSRUM .	11	25	5	6	20	1	4	15	-	-	1
PÅ ANDRE VILKÅR	204	404	94	110	310	53	47	173	10	31	-
UOPPGITT	178	303	101	77	202	47	21	86	9	22	-
TALLET PÅ ROM I BOLIGEN											
UTENOM KJØKKEN											
1 ROM	114	158	94	20	64	5	10	40	5	14	-
MED KJØKKEN											
6 KVM OG OVER	55	87	41	14	46	3	8	30	3	10	-
MED KJØKKEN											
UNDER 6 KVM	41	47	37	4	10	1	1	4	2	4	-
UTEN KJØKKEN	10	15	9	1	6	-	1	6	-	-	-
UOPPGITT	8	9	7	1	2	1	-	-	-	-	-
2 ROM	267	462	146	121	316	56	41	150	22	49	2
MED KJØKKEN											
6 KVM OG OVER	224	395	118	106	277	48	36	132	20	44	2
MED KJØKKEN											
UNDER 6 KVM	32	51	22	10	29	3	5	18	2	5	-
UTEN KJØKKEN	3	3	3	-	-	-	-	-	-	-	-
UOPPGITT	8	13	3	5	10	5	-	-	-	-	-
3 ROM	455	939	165	290	774	155	112	407	22	55	1
4 "	645	1778	122	523	1656	166	308	1185	46	130	3
5 "	287	881	47	240	834	59	167	677	14	39	-
6 "	139	445	19	120	426	22	89	359	9	23	-
7 "	58	194	11	47	183	8	37	162	2	5	-
8 ROM OG OVER	80	267	15	65	252	7	52	222	5	12	1
UOPPGITT	110	183	65	45	118	23	14	52	8	20	-

TABELL 21. TALLET PÅ PRIVATHUSHOLDNINGER MED UTVALGTE KJENNETEGN FOR BOLIGSTANDARD, OG DISPONERING AV PERSONBIL. BOSATTE I SLIKE HUSHOLDNINGER, ETTER ALDER. 1/11 1980

	ALLE	WC I BOLIGEN	BAD I BOLIGEN	TELEFON I BOLIGEN	BRENSEL- OVN I BOLIGEN	BOLIG- EN BYGGET ETTER 1945	HUSHOLD- NINGEN ETTER BOLIGEN	KJØKKEN 6 KVM OG OVER I BOLIGEN	BIL DIS- PONERES AV HUS- HOLDNINGEN
PRIVATHUSHOLDNINGER ...	1989	1498	1528	977	1705	1145	1217	1742	1250
BOSATTE	5307	4376	4467	2792	4694	3464	3664	4863	4052
0-19 ÅR	1552	1390	1417	829	1389	1166	1155	1470	1417
20-39 "	1421	1244	1261	684	1243	1008	966	1316	1279
40-59 "	1136	974	995	645	1008	801	870	1066	916
60-69 "	607	415	438	319	561	287	417	545	304
70-79 "	446	287	293	241	388	169	207	369	120
80 ÅR OG OVER	145	66	63	74	105	33	49	97	16
BOSATTE PR. BOLIG	2,7	2,9	2,9	2,9	2,8	3,0	3,0	2,8	3,2
ROM PR. BOLIG	3,9	4,2	4,2	4,4	4,0	4,1	4,4	4,0	4,4
BOSATTE PR. ROM	0,7	0,7	0,7	0,6	0,7	0,7	0,7	0,7	0,7
HUSHOLDNINGER HVOR FOREKOMST AV KJENNETEGNET IKKE ER OPPGITT	-	110	109	124	85	130	170	118	150

TABELL 22. FOLKEMENGDEN ETTER ALDER, KJØNN OG TYPE BOLIGSTRØK/GRUNNKRETS. 1/11 1980

	ALDER. ÅR											
	I ALT	0-6	7-15	16-19	20-24	25-29	30-49	50-59	60-66	67-69	70-79	80 OG OVER
KOMMUNEN	5424	392	833	327	336	320	1311	595	444	171	482	213
MENN	2735	214	450	161	185	167	649	307	209	83	228	82
KVINNER	2689	178	383	166	151	153	662	288	235	88	254	131
TYPE BOLIGSTRØK OG KJØNN												
TETTBYGDE STRØK	3503	265	555	227	203	217	903	377	276	110	268	102
MENN	1752	146	295	116	120	106	447	188	124	52	120	38
KVINNER	1751	119	260	111	83	111	456	189	152	58	148	64
1651 PRESTMOEN	280	33	78	14	9	10	110	14	8	2	2	-
MENN	151	17	46	7	7	2	58	8	4	2	-	-
KVINNER	129	16	32	7	2	8	52	6	4	-	2	-
1652 JEVNAKER	3170	231	473	212	191	205	787	357	255	105	254	100
MENN	1578	128	246	109	112	103	386	178	115	50	114	37
KVINNER	1592	103	227	103	79	102	401	179	140	55	140	63
2023 GAMLEVEIEN	53	1	4	1	3	2	6	6	13	3	12	2
MENN	23	1	3	-	1	1	3	2	5	-	6	1
KVINNER	30	-	1	1	2	1	3	4	8	3	6	1
SPREDTBYGDE STRØK	1921	127	278	100	133	103	408	218	168	61	214	111
MENN	983	68	155	45	65	61	202	119	85	31	108	44
KVINNER	938	59	123	55	68	42	206	99	83	30	106	67
UOPPGITT BOLIGSTRØK	-	-	-	-	-	-	-	-	-	-	-	-
GRUNNKRETS OG KJØNN												
01 PRESTMOEN OLIMB	1567	120	263	74	101	87	383	156	102	47	144	90
MENN	796	61	154	31	53	46	191	87	49	24	69	31
KVINNER	771	59	109	43	48	41	192	69	53	23	75	59
0101 SOGN	122	8	16	6	12	6	26	18	11	2	8	9
MENN	64	1	10	3	8	2	16	8	5	1	6	4
KVINNER	58	7	6	3	4	4	10	10	6	1	2	5
0102 HAGA	207	15	31	14	20	13	41	25	13	5	21	9
MENN	99	7	18	4	8	10	17	14	4	3	12	2
KVINNER	108	8	13	10	12	3	24	11	9	2	9	7
0103 GREFTEGREFF	153	4	19	6	12	6	26	9	9	7	24	31
MENN	72	2	6	2	7	3	12	7	4	2	16	11
KVINNER	81	2	13	4	5	3	14	2	5	5	8	20
0104 OLIMB	331	17	55	7	18	32	63	34	26	15	33	31
MENN	165	9	35	5	10	16	32	16	15	9	11	7
KVINNER	166	8	20	2	8	16	31	18	11	6	22	24
0105 KLINKENBERG	104	8	14	5	8	2	27	8	9	4	15	4
MENN	55	4	10	1	5	2	12	5	4	2	7	3
KVINNER	49	4	4	4	3	-	15	3	5	2	8	1
0106 PRESTMOEN	309	35	79	16	10	12	114	20	11	4	8	-
MENN	167	19	47	7	7	3	62	10	6	3	3	-
KVINNER	142	16	32	9	3	9	52	10	5	1	5	-
0107 BRATTVAL	143	16	13	10	10	6	40	14	9	3	19	3
MENN	75	9	9	5	5	4	20	8	5	-	8	2
KVINNER	68	7	4	5	5	2	20	6	4	3	11	1
0108 GULLENTORVET	198	17	36	10	11	10	46	28	14	7	16	3
MENN	99	10	19	4	3	6	20	19	6	4	6	2
KVINNER	99	7	17	6	8	4	26	9	8	3	10	1
02 NESBAKKEN GLASSVERKET	1816	121	240	100	118	117	371	234	182	75	199	59
MENN	898	73	133	51	59	64	179	114	78	34	89	24
KVINNER	918	48	107	49	59	53	192	120	104	41	110	35
0201 RØNNERUD	20	-	4	1	3	1	2	5	2	-	2	-
MENN	9	-	1	1	1	1	1	2	2	-	-	-
KVINNER	11	-	3	-	2	-	1	3	-	-	2	-
0202 TOSO/(HAUGER)	802	55	120	52	51	50	183	90	82	36	66	17
MENN	412	30	67	29	28	30	87	43	38	18	38	4
KVINNER	390	25	53	23	23	20	96	47	44	18	28	13
0203 GLASSVERKET/(HAUG	502	45	73	24	27	32	113	61	48	15	54	10
MENN	259	32	42	10	16	16	53	33	20	9	23	5
KVINNER	243	13	31	14	11	16	60	28	28	6	31	5
0204 NESBAKKEN	318	18	22	15	25	28	42	53	26	15	47	27
MENN	136	10	12	5	8	13	24	24	10	5	12	13
KVINNER	182	8	10	10	17	15	18	29	16	10	35	14
0205 MOLØKKA	110	2	16	6	5	3	24	18	10	6	17	3
MENN	53	-	7	5	3	3	11	9	3	2	9	1
KVINNER	57	2	9	1	2	-	13	9	7	4	8	2
0206 MOSMOEN/(KLEGERU	64	1	5	2	7	3	7	7	14	3	13	2
MENN	29	1	4	1	3	1	3	3	5	-	7	1
KVINNER	35	-	1	1	4	2	4	4	9	3	6	1
03 SAMSOEN NORDBY	2041	151	330	153	117	116	557	205	160	49	139	64
MENN	1041	80	163	79	73	57	279	106	82	25	70	27
KVINNER	1000	71	167	74	44	59	278	99	78	24	69	37
0301 NØKLEBY/NORDBY	195	7	20	15	12	5	42	22	28	10	25	9
MENN	102	3	16	6	5	3	23	8	17	6	11	4
KVINNER	93	4	4	9	7	2	19	14	11	4	14	5
0302 RANDSBORG/FRYDENL	573	35	104	56	48	31	172	42	35	15	27	8
MENN	293	16	52	32	33	15	81	23	17	7	14	3
KVINNER	280	19	52	24	15	16	91	19	18	8	13	5
0303 BERGER/BERGERBAKK	451	20	47	29	23	25	95	72	51	8	44	37
MENN	220	10	24	14	18	13	41	37	25	4	20	14
KVINNER	231	10	23	15	5	12	54	35	26	4	24	23

TABELL 23. YRKESAKTIVE 16 ÅR OG OVER, ETTER NÆRING, KJØNN OG TYPE BOLIGSTRØK/GRUNNKRETS. 1/11 1980

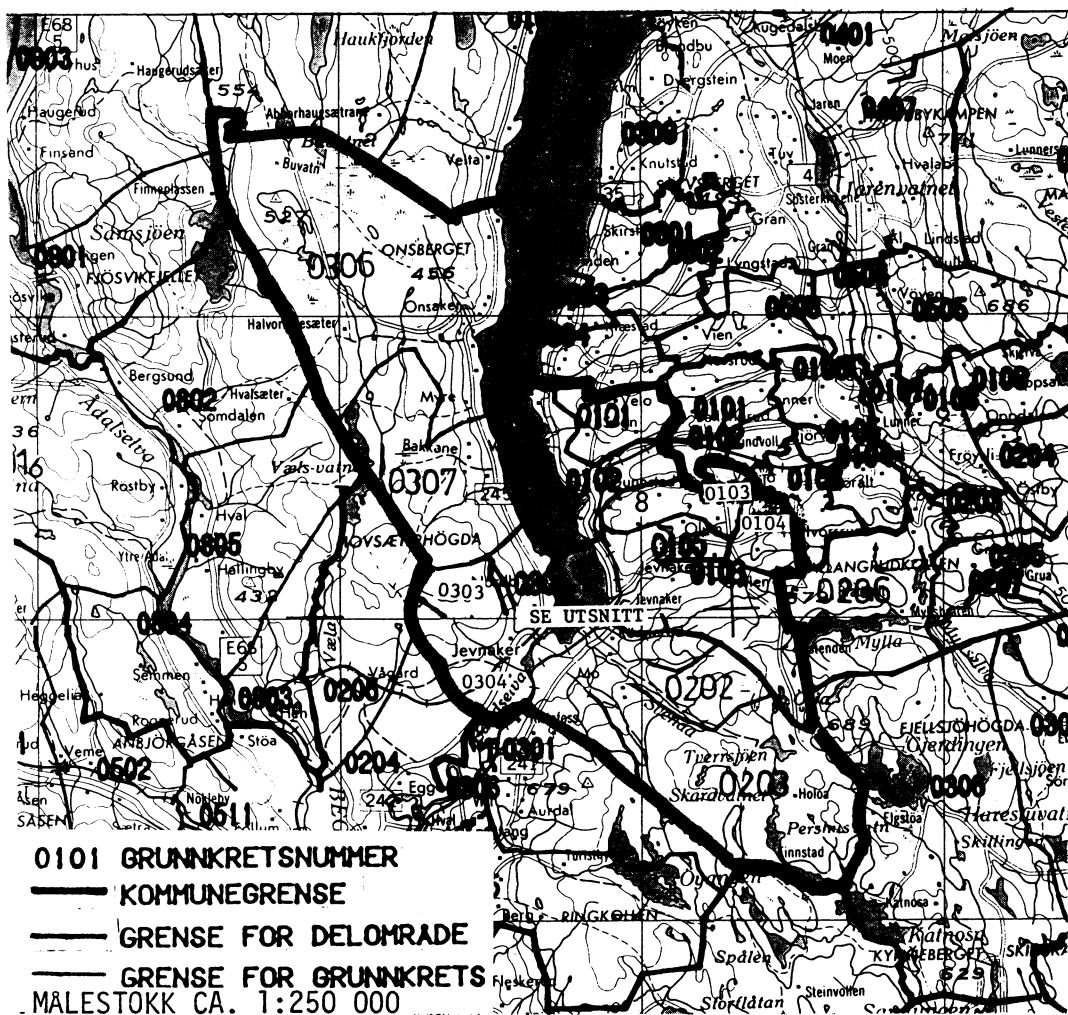
I ALT	JORD- BRUK, SKOG- BRUK, FISKE OG FANGST	INDU- STRI OG BERG- VERKS- DRIFT	KRAFT- OG VANN- FOR- SYNING	BYGGE- OG ANLEGG- VIRK- SOMHET	VARE- HANDEL, HOTELL- OG RES- TAURANT- VIRKSOM- HET	TRANSPORT, LAGRING, POST OG TELE- KOMMUNI- KASJONER	BANK-, FI- NANS- OG FORSIK- RINGSVIRK- SOMHET, EIEND- DRIFT OG FORR.MESS. TJ.YTING	OFFENT- LIG, SOSIAL OG PRIVAT TJE- NESTE- YTING	UOPP- GITT NÆRING	
KOMMUNEN	2635	172	822	19	247	394	115	104	750	12
MENN	1571	136	610	19	232	154	93	48	274	5
KVINNER	1064	36	212	-	15	240	22	56	476	7
TYPE BOLIGSTRØK OG KJØNN										
TETTBYGDE STRØK	1738	22	598	9	146	305	77	82	491	8
MENN	1033	18	440	9	136	115	62	38	212	3
KVINNER	705	4	158	-	10	190	15	44	279	5
1651 PRESTMOEN	133	2	28	2	16	30	8	9	38	-
MENN	82	2	21	2	15	14	6	5	17	-
KVINNER	51	-	7	-	1	16	2	4	21	-
1652 JEVNAKER	1583	17	562	7	130	269	69	72	449	8
MENN	941	14	414	7	121	98	56	33	195	3
KVINNER	642	3	148	-	9	171	13	39	254	5
2023 GAMLEVEIEN	22	3	8	-	-	6	-	1	4	-
MENN	10	2	5	-	-	3	-	-	-	-
KVINNER	12	1	3	-	-	3	-	1	4	-
SPRETTBYGDE STRØK	897	150	224	10	101	89	38	22	259	4
MENN	538	118	170	10	96	39	31	10	62	2
KVINNER	359	32	54	-	5	50	7	12	197	2
UOPPGITT BOLIGSTRØK	-	-	-	-	-	-	-	-	-	-
GRUNNKRETS OG KJØNN										
01 PRESTMOEN OLIMB	729	119	172	3	78	87	33	22	212	3
MENN	429	90	128	3	73	44	24	11	54	2
KVINNER	300	29	44	-	5	43	9	11	158	1
0101 SOGN	63	24	15	-	4	-	1	1	17	1
MENN	39	15	11	-	4	-	1	1	7	-
KVINNER	24	9	4	-	-	-	-	-	10	1
0102 HAGA	101	18	25	-	14	7	1	6	30	-
MENN	57	14	16	-	13	3	-	2	9	-
KVINNER	44	4	9	-	1	4	1	4	21	-
0103 GREFTEGREFF	56	23	10	-	2	4	2	1	14	-
MENN	32	17	8	-	2	1	2	-	2	-
KVINNER	24	6	2	-	-	3	-	1	12	-
0104 OLIMB	143	20	42	-	18	13	7	3	39	1
MENN	85	15	33	-	17	9	3	2	5	1
KVINNER	58	5	9	-	1	4	4	1	34	-
0105 KLINKENBERG	56	4	10	1	8	2	5	1	25	-
MENN	31	4	7	1	7	1	4	1	6	-
KVINNER	25	-	3	-	1	1	1	-	19	-
0106 PRESTMOEN	147	6	32	2	16	34	9	9	39	-
MENN	91	5	24	2	15	16	7	5	17	-
KVINNER	56	1	8	-	1	18	2	4	22	-
0107 BRATTVAL	72	14	15	-	8	16	2	1	15	1
MENN	43	12	10	-	8	8	1	-	3	1
KVINNER	29	2	5	-	-	8	1	1	12	-
0108 GULLENTORVET	91	10	23	-	8	11	6	-	33	-
MENN	51	8	19	-	7	6	6	-	5	-
KVINNER	40	2	4	-	1	5	-	-	28	-
02 NESBAKKEN GLASSVERKET	869	22	380	3	51	136	29	23	221	4
MENN	518	19	275	3	44	49	24	8	95	1
KVINNER	351	3	105	-	7	87	5	15	126	3
0201 RØNNERUD	12	5	1	-	1	-	-	-	5	-
MENN	7	5	-	-	1	-	-	-	1	-
KVINNER	5	-	1	-	-	-	-	-	4	-
0202 TOSO/(HAUGER)	389	10	155	-	27	63	12	13	106	3
MENN	238	8	114	-	24	25	10	3	53	1
KVINNER	151	2	41	-	3	38	2	10	53	2
0203 GLASSVERKET/(HAUGE	235	4	149	1	11	15	8	3	44	-
MENN	145	4	102	1	10	3	5	1	19	-
KVINNER	90	-	47	-	1	12	3	2	25	-
0204 NESBAKKEN	150	-	45	-	8	41	6	6	43	1
MENN	80	-	38	-	6	13	6	4	13	-
KVINNER	70	-	7	-	2	28	-	2	30	1
0205 MULØKKA	53	-	22	2	1	8	3	-	17	-
MENN	33	-	16	2	-	3	3	-	9	-
KVINNER	20	-	6	-	1	5	-	-	8	-
0206 MØSMOEN/KLEGGGERUD	30	3	8	-	3	9	-	1	6	-
MENN	15	2	5	-	3	5	-	-	-	-
KVINNER	15	1	3	-	-	4	-	1	6	-
03 SAMSMOEN NORDBY	1037	31	270	13	118	171	53	59	317	5
MENN	624	27	207	13	115	61	45	29	125	2
KVINNER	413	4	63	-	3	110	8	30	192	3
0301 NØKLEBY/NORDBY	94	5	29	-	16	11	2	1	30	-
MENN	56	5	26	-	15	-	2	-	8	-
KVINNER	38	-	3	-	1	11	-	1	22	-

OVERSIKT SOM VISER HVILKEN KOMMUNE OG FOLKETELLINGSKRETS 1)
GRUNNKRETSENE I 1980 TILHØRTE VED FOLKE- OG BOLIGTELLINGEN I 1970

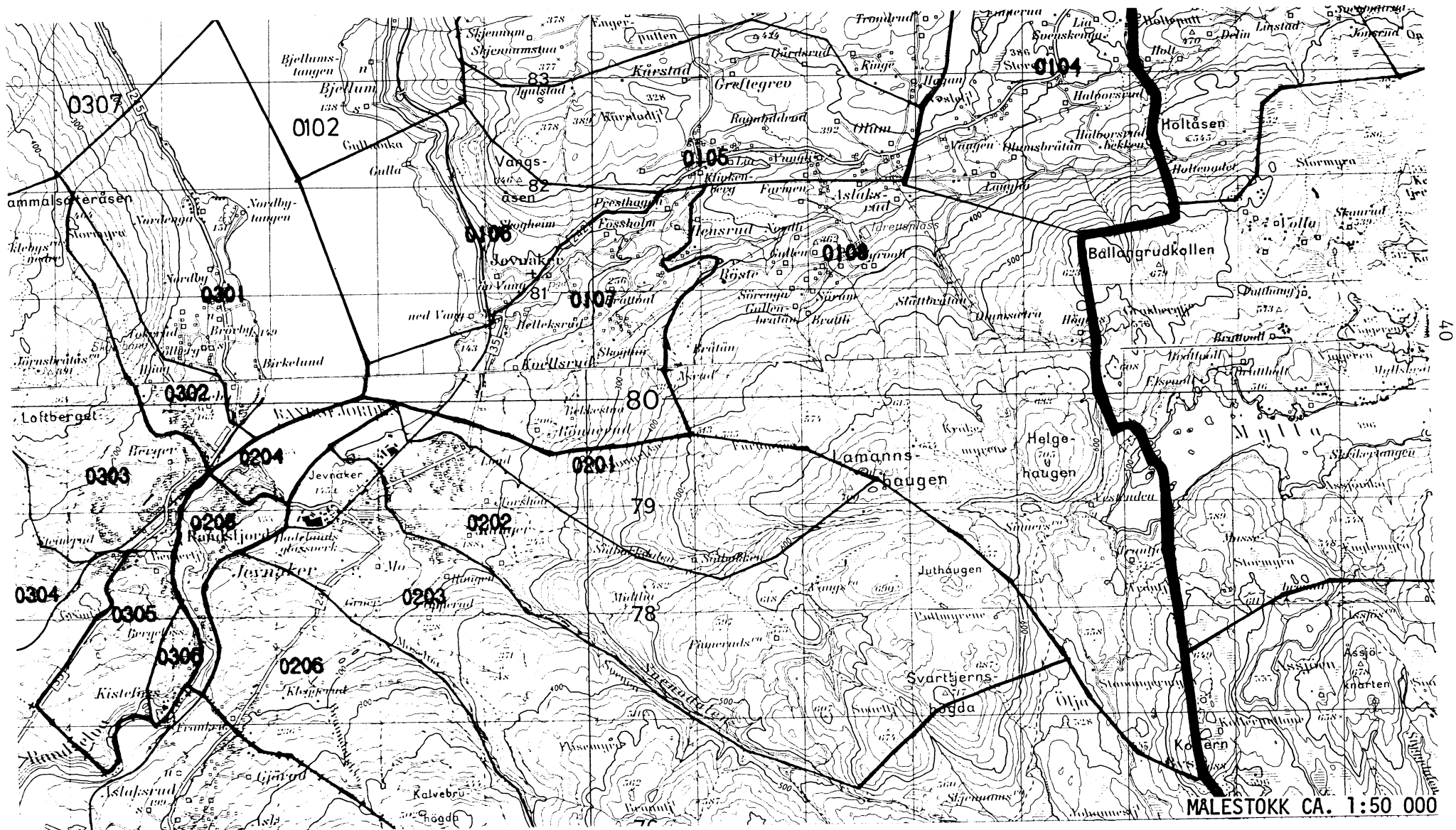
GRUNNKRETS 1980	KOMM 1970	---FOLKETELLINGSKRETS 1970---	
		HEL KRETS	DEL AV KRETS
0101 SOGN	0532		1
0102 HAGA	0532	2	1
0103 GREFTEGREFF	0532		3-4
0104 OLIMB	0532		3
0105 KLINKENBERG	0532		3
0106 PRESTMOEN	0532		4
0107 BRATTVAL	0532		4
0108 GULLENTORVET	0532		3-4
0201 RØNNERUD	0532		4
0202 TOSO/(HAUGER)	0532		5-6
0203 GLASSVERKET/(HAUGERENGA)	0532		6
0204 NESBAKKEN	0532		6
0205 MOLØKKA	0532		5-7
0206 MOSMOEN/(KLEGGERUD)	0532	11	5
0301 NØKLEBY/NORDBY	0532		6,8
0302 RANDBORG/FRYDENLUND	0532		6,8
0303 BERGER/BERGERBAKKEN	0532		6,8
0304 BERGERMOEN	0532		6
0305 SAMSMOEN	0532		6
0306 MOLØKKA/KISTEFOSS	0532		6-7
0307 SANDVIKA	0532	9	
0308 FURULUND	0532	10	

1) OVERSIKTEN ER FORELØPIG OG KAN INNEHOLDE FEIL. ENDELIG UTGAVE VIL FORELIGGE I EGET DOKUMENTASJONSHEFTE: 'GRUNNKRETSE OG TETTSTEDER. DOKUMENTASJON 1980'.

0532 JEVNAKER

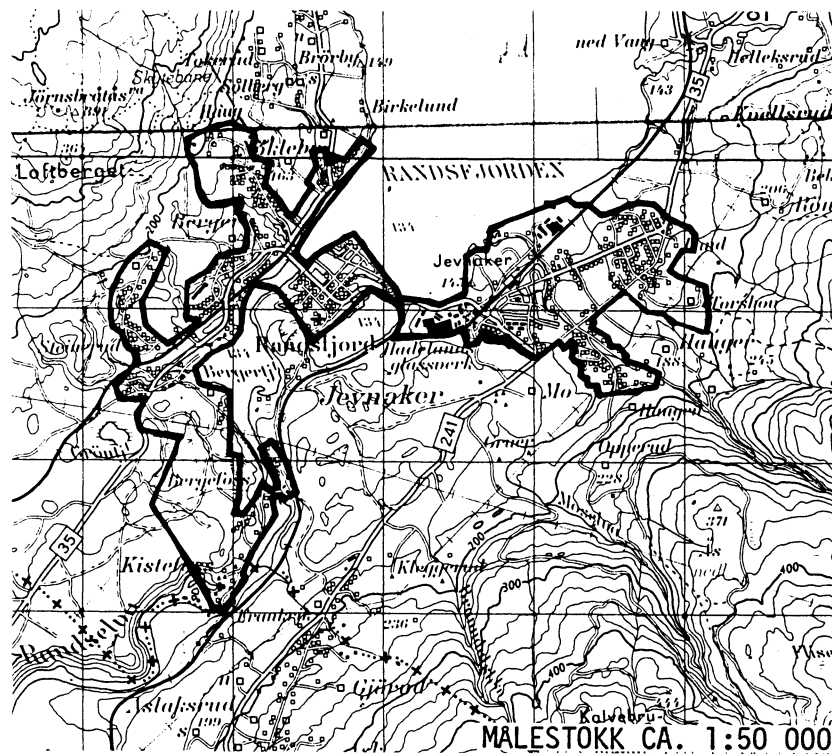


UTSNITT AV KRETSKART

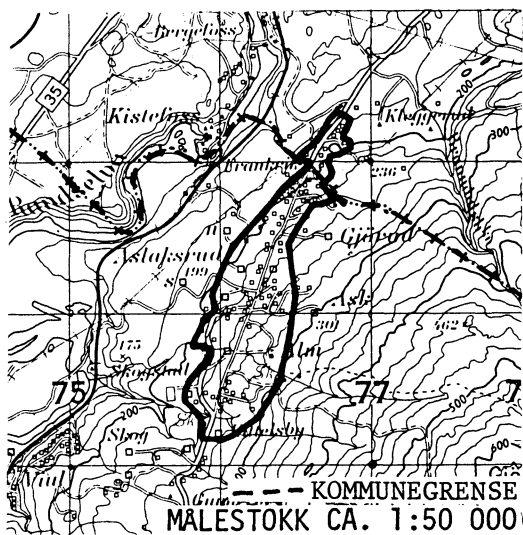


MALESTOKK CA. 1:50 000

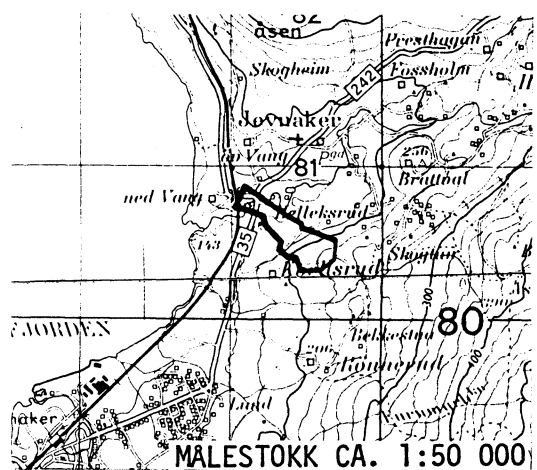
AVGRENŚING AV JEVNAKER TETTSTED



DEL AV GAMLEVEIEN TETTSTED



AVGRENŚING AV PRESTMØEN TETTSTED



Med samtykke fra Norges geografiske oppmåling er NGOs kartmateriale brukt som kartgrunnlag.

Personskjema

Folke- og boligteiling 1980

 Undergitt
taushetsplikt

 Statistisk
Sentralbyrå
Folke-
tellingskontoret

 Send skjemaet tilbake i svarkonvolutten
som mottakeren av boligskjemaet
har fått.

Lovhjemmel:

Stortingsvedtak av 16. november 1978, med hjemmel i lov nr. 2 av 25. april 1907.

SETT KRYSS SLIK: IKKE SLIK:
 BRUK HELST
BLYANT ELLER
BLÅ/SVART
KULEPENN.

H

1. Hvem bor De sammen med i leiligheten? Rettledningen beskriver hva vi mener med en leilighet
Sett flere kryss hvis nødvendig

- | | |
|---|---|
| 1 <input type="checkbox"/> Ingen | 4 <input type="checkbox"/> Datter, sønn |
| 2 <input type="checkbox"/> Ektefelle | 5 <input type="checkbox"/> Mor, far |
| 3 <input type="checkbox"/> Forlovede eller annen person jeg lever sammen med (uten å ha inngått formelt ekteskap) | 6 <input type="checkbox"/> Søsknen, svigerforeldre, barnebarn, svoger, svigerinne, svigerbarn, tante, onkel, nevø, niese, besteforeldre |
| | 7 <input type="checkbox"/> Andre personer |

2. Hvilket trossamfunn er De tilsluttet?

- | |
|---|
| 1 <input type="checkbox"/> Den norske kirke (statskirken) |
| 2 <input type="checkbox"/> Trossamfunn utenfor Den norske kirke |
| 3 <input type="checkbox"/> Ikke tilsluttet trossamfunn |

3. Utenlandsk utdanning.

 Dette spørsmålet besvares bare av dem som har tatt utdanning utenfor Norge
De som bodde i Norge i 1970 oppgir ikke utenlandsk utdanning tatt før 1970

Oppgi viktigste utdanning, i hvilket land den er fullført, og hvor lang skolegang De har i utlandet.

Utdanning:

Land:

Samlet skolegang i utlandet i antall år:

4. Hva var Deres viktigste kilde til livsopphold i året fra 1. nov. -79 til 31. okt. -80?
Sett bare ett kryss

- | | |
|--|--|
| 1 <input type="checkbox"/> Inntekt av eget arbeid, eller andre personers (f.eks. ektefelles, foreldres) arbeid | 4 <input type="checkbox"/> Stipend, lån, formue, føderåd, leieinntekt eller annen formuesinntekt |
| 2 <input type="checkbox"/> Verneplikts-/siviltjeneste | |
| 3 <input type="checkbox"/> Pensjon, trygd | |

5. Utførte De inntektsgivende arbeid i minst 100 timer i året fra 1. nov. -79 til 31. okt. -80?
Som inntektsgivende arbeid regnes også arbeid som et familiemedlem har utført i familiebedrift (f.eks. butikk, gårdsbruk).

- | | |
|-------------------------------|--------------------------------|
| 1 <input type="checkbox"/> Ja | 2 <input type="checkbox"/> Nei |
| Se rettledningen | |

Spørsmål 6 - 15 gjelder inntektsgivende arbeid, og besvares bare av dem som har svart "Ja" på spørsmål 5.
6. Oppgi navn og adresse på det arbeidssted (bedrift) hvor De utførte inntektsgivende arbeid lengst tid i året fra 1. nov. -79 til 31. okt. -80. Med bedrift menes f.eks. fabrikk, butikk, gårdsbruk, kontor e.l. Se rettledningen

Navn:

Adresse:

Poststed:

7. Beskriv virksomheten på dette arbeidsstedet så nøyaktig som mulig.
Skriv f.eks. jordbruk, produksjon av møbler, leiebiltransport, bokhandel, salg av biler e.l.

Virksomhet:

8. Hvilket yrke (tittel) hadde De på dette arbeidsstedet?
Skriv f.eks. hjemmehjelp, rørlegger, sykepleier, damefrisør, rengjøringshjelp, platearbeider, reklamekonsulent e.l.

Yrke:

9. På hvilken måte er/var De knyttet til arbeidsstedet De har oppgitt i spørsmål 6?

- | | |
|--|--|
| 1 <input type="checkbox"/> Som fast eller midlertidig ansatt | 3 <input type="checkbox"/> Som familiemedlem uten fast lønn i familiebedrift |
| 2 <input type="checkbox"/> Som selvstendig (eier) | |

10. Hvor mange timer inntektsgivende arbeid utførte De i året fra 1. nov. -79 til 31. okt. -80?
Ta med alt inntektsgivende arbeid De utførte i hele perioden.

- | | |
|---|--|
| 1 <input type="checkbox"/> 100 - 499 arbeidstimer | 3 <input type="checkbox"/> 1000 - 1299 arbeidstimer |
| 2 <input type="checkbox"/> 500 - 999 arbeidstimer | 4 <input type="checkbox"/> 1300 arbeidstimer eller flere |

H

11. Hvor mange timer inntektsgivende arbeid utførte De i uken 25. - 31. okt.?

- | | | |
|--|--|---|
| 1 <input type="checkbox"/> Ingen, arbeide ikke denne uken | 2 <input type="checkbox"/> 1 - 9 timer | 4 <input type="checkbox"/> 20 - 29 timer |
| Arbeide De ikke denne uken, skal De ikke fylle ut resten av skjemaet | 3 <input type="checkbox"/> 10 - 19 timer | 5 <input type="checkbox"/> 30 timer eller flere |

12. Hvor møtte De på arbeid i uken 25. - 31. okt.?

- | | |
|--|--|
| 1 <input type="checkbox"/> Jeg møtte fast på samme arbeidssted/adresse som er oppgitt i spørsmål 6 | 3 <input type="checkbox"/> Jeg møtte på forskjellige steder denne uken |
| 2 <input type="checkbox"/> Jeg møtte fast på annet sted | Møtte De på forskjellige steder denne uken, skal De ikke fylle ut resten av skjemaet |
| kommune | |
| (Skriv navnet på kommunen) | |

13. Hvor ofte reiste eller gikk De fra Deres hjemsted til arbeidsstedet i uken 25. - 31. okt.?
Se rettledningen.

- | | |
|---|--|
| 1 <input type="checkbox"/> 1 gang | 3 <input type="checkbox"/> 4 ganger eller flere |
| 2 <input type="checkbox"/> 2 - 3 ganger | 4 <input type="checkbox"/> Var ikke på hjemstedet denne uken |

14. Hvor lang tid brukte De vanligvis fra Deres hjemsted til arbeidsstedet (én vei) i uken 25. - 31. okt.?

- | | |
|---|--|
| 1 <input type="checkbox"/> 0 - 14 min. | 3 <input type="checkbox"/> 30 - 44 min. |
| 2 <input type="checkbox"/> 15 - 29 min. | 4 <input type="checkbox"/> 45 min. eller mer |

15. Hvilke transportmidler brukte De vanligvis fra Deres hjemsted til arbeidsstedet (én vei) i uken 25. - 31. okt.?
Sett flere kryss hvis nødvendig.

- | | | |
|---------------------------------|---|--|
| 1 <input type="checkbox"/> Bil | 3 <input type="checkbox"/> Tog, trikk, T-bane | 5 <input type="checkbox"/> Brukte sykkel Gikk i mer enn 10 min |
| 2 <input type="checkbox"/> Buss | 4 <input type="checkbox"/> Båt | 6 <input type="checkbox"/> Annet |

Boligskjema

Folke- og bolig telling 1980

Undergitt
taushetspliktStatistisk
Sentralbyrå
Folke-
tellingskontoretFor hver leilighet skal det nyttes bare en svar-
konvolutt. Alle personskjemaene og det utfylte
boligskjemaet sendes samlet i svarkonvolutten.

Lovhjemmel

Stortingsvedtak av 16. november 1978 med hjemmel i lov nr. 2 av 25. april 1907.

SETT KRYSS SLIK: IKKE SLIK: BRUK HELST
BLYANT ELLER
BLÅ/SVART
KULEPENN.

H

1. Har andre som bor i leiligheten mottatt boligskjema?

1

Nei

2

Ja

Les teksten under midten på
skjemaet før De fortsetter.2. Hvor mange rom på 6m²
eller mer er det i leiligheten?

Ta ikke med kjøkken, bad og gang

1 rom

5 rom

2 rom

6 rom

3 rom

7 rom

4 rom

8 rom eller
flere3. Hvor stor er leiligheten,
målt i kvadratmeter?Under 30m²60-79m²30-39m²80-99m²40-49m²100-129m²50-59m²130m²
eller mer4. Hva slags eie-/leieforhold er det til leiligheten?
Sett bare ett kryss.Jeg/vi eier den gjennom
borettslag, aksjeselskap e.l.Jeg/vi leier den ved
vanlig leiekontraktJeg/vi eier den alene
eller sammen med andreJeg/vi leier den gjennom
arbeidsforhold (tjenestebolig)

L

Jeg/vi leier den for et
bestemt avgrenset tidsromJeg/vi leier den på
andre vilkår enn de
som er nevnt overJeg/vi leier den på
andre vilkår enn de
som er nevnt over

5. Hvor stort kjøkken er det i leiligheten?

1 Kjøkkenet er 6m²
eller større2 Vannklosett
utenfor leiligheten1 Sentralvarme
(radiatorer e.l.)3 Ovner for flytende
brensel (olje, parafin e.l.)2 Kjøkkenet er
mindre
enn 6m²3 Det er
ikke kjøkken
i leiligheten1 Vannklosett
i leiligheten3

Annet avtrede

2 Elektriske ovner,
varmekabler e.l.4 Ovner for fast
brensel (ved, koks e.l.)

Spørsmål 8 - 15 nedenfor skal også besvares

Hvis det er mottatt ett boligskjema i leiligheten,
fylles det ut og sendes tilbake i svarkonvolut-
ten sammen med alle personskjemaene.Hvis flere i leiligheten har mottatt boligskjema
og svarkonvolutt, så gjør følgende:

1. Ta kontakt med den (de) andre som har mottatt boligskjema.
2. Fyll ut ett av boligskjemaene.
3. Send dette skjemaet sammen med de utfylte personskjemaene tilbake i samme svarkonvolutten.

8. Er det pipe i leiligheten?

1

Ja

2

Nei

9. Er det montert brenselovn
eller peis i leiligheten?1

Ja

2

Nei

10. Er det bad eller dusj i
leiligheten?1

Ja

2

Nei

11. Er det telefon i
leiligheten?1

Ja

2

Nei

12. Disponerer noen av dem som
bor i leiligheten personbil?1

Ja

2

Nei

H

13. Hva slags hus ligger leiligheten i? Se rettledningen.

1 Våningshus i tilknytning til gårds-
drift (hovedbygning, kårbolig,
forpakterbolig e.l.)5 Annet boligbygg med
mindre enn 3 etasjer2 Frittliggende enebolig (enebolig med
minst en halv meters avstand til
nærmeste hus)6 Blokk, leiegård eller
annet boligbygg med
3 etasjer eller mer3 Hus i kjede, rekkehus, terrassehus
eller vertikalt delt tomannsbolig7

Forretningsbygg, verkstedbygg e.l.

4

Horisontalt delt tomannsbolig

8 Hotell, pensjonat, aldershjem, barnehjem,
sykehus, militærforlegning eller annet
bygg for felleshusholdning

14. Når ble huset bygd?

1

1900 eller før

5

1946 - 1950

2

1901 - 1920

6

1951 - 1960

3

1921 - 1940

7

1961 - 1970

4

1941 - 1945

8

1971 - 1980

15. Hvor mange leiligheter er det i huset? Rettledningen beskriver hva vi mener med hus og leilighet

1 leilighet

2 leiligheter

3 leiligheter

4 leiligheter

5 leiligheter

Hvis det er 6 leiligheter eller flere,
oppgi antallet her →