


KOMMUNEHEFTE



# FOLKE- OG BOLIGTELLING 1980

0130 **TUNE**

STATISTISK SENTRALBYRÅ  
KONGSVINGER



FOLKE- OG BOLIGTELLING  
1. NOVEMBER 1980

0130 TUNE

STATISTISK SENTRALBYRÅ  
KONGSVINGER 1981

ISBN 82-537-1300-2



## FORORD

Hovedformålet med Folke- og bolig telling 1980 var å gi et bilde av befolkningen og levekårene i det norske samfunnet ved å se opplysninger om alder, kjønn, yrke, arbeid, inntekt, utdanning, boforhold o.l. i sammenheng.

Et annet viktig formål var å gi statistikk for mindre geografiske områder, som kommuner og deler av kommuner. De statistiske kommuneheftene gir de første resultatene fra tellingen for å dekke dette formålet. Flere resultater for den enkelte kommune i form av et sett upubliserte tabeller (en "tabellpakke"), vil foreligge kort tid etter at heftene er utgitt. Tabellene vil bli levert som utskrift på papir eller micro-fiche, etter brukerens ønske.

Når kommuneheftene for alle kommuner i et fylke er publisert, vil det bli laget et sammendrag for hele fylket med tabeller som svarer til dem som finnes i kommuneheftene. Når hele landet er dekket med kommunehefter, vil det også bli laget et sammendrag for hele landet. Tilsvarende sammendrag for fylkene og hele landet vil bli laget av den "tabellpakke" som er nevnt foran.

Resultatene fra Folke- og bolig telling 1980 vil ellers bli gitt i tabellpublikasjoner som vil kaste lys over spesielle emner, bl.a. sysselsetting, boligforhold, familier og husholdninger. Resultatene vil også bli vist i kart og diagrammer. Bl.a. vil det bli laget bosettingskart tilsvarende de som ble laget i samband med Folke- og bolig telling 1970.

Statistisk Sentralbyrå, Oslo/Kongsvinger, 28. august 1981

Odd Aukrust

---

Johan-Kristian Tønder



## INNHold

	Side
Tabellregister .....	7
Tekstdel	
1. Opplegg og gjennomføring .....	8
1.1. Omfang .....	8
1.2. Grunnlag for statistikken .....	8
1.3. Datainnsamling .....	8
2. Feilkilder .....	9
3. Begreper og kjennemerker .....	9
3.1. Personkjennemerker .....	9
3.2. Familie- og husholdningstype .....	14
3.3. Boligkjennemerker .....	15
3.4. Inndelingen i grunnkretser .....	17
4. Bruk av tabellene .....	17
5. Merknader til tabellene .....	18
Tabelldel .....	19
Vedlegg	
1. Grunnkretser i 1980 og tellingskretser i 1970. Endringer i kommuneinndelingen fra 1970 til 1980 .....	37
2. Kart over grunnkretsinnndelingen .....	39
3. Kart over tettsteder .....	45
4. Personskjema .....	47
5. Boligskjema .....	49

### Standardtegn i tabeller

- : Tall kan ikke offentliggjøres
- Null



## TABELLREGISTER

	Side
1. Folkemengden ved folketellingene 1801 - 1980 .....	19
2. Folkemengden etter kjønn, ekteskapelig status og alder. 1/11 1980 .....	19
3. Folkemengden etter trossamfunn/viktigste kilde til livsopphold, kjønn og alder. 1/11 1980 .....	19
4. Personer 16-66 år etter yrkesaktivitet, arbeidstid, kjønn og høyeste utdanning. 1/11-79 - 31/10-80 .....	20
5. Personer 16 år og over, etter yrkesaktivitet, arbeidstid, kjønn og alder. 1/11-79 - 31/10-80 .....	21
6. Yrkesaktive 16 år og over, etter alder og næring. 1/11-79 - 31/10-80 .....	21
7. Yrkesaktive 16 år og over, etter kjønn, arbeidstid og næring/yrkesfelt. 1/11-79 - 31/10-80 .....	22
8. Yrkesaktive 16 år og over i arbeid i uka 25/10 - 31/10 1980, etter kjønn, arbeidstid i uken og næring/yrkesfelt .....	23
9. Yrkesaktive 16 år og over med fast oppmøteplass på arbeid i uka 25/10 - 31/10 1980, etter tallet på arbeidsreiser, reisetid og yrkesfelt/oppmøteplass .....	24
10. Yrkesaktive 16 år og over med fast arbeidsreise i uka 25/10 - 31/10 1980, etter reise- måte, oppmøteplass, tallet på arbeidsreiser og reisetid .....	25
11. Boliger etter hustype og tallet på rom. Bosatte etter tallet på rom i boligen. 1/11 1980 .....	26
12. Boliger etter husets byggeår og hustype/eie-/leieform. Bosatte og rom, etter husets byggeår. 1/11 1980 .....	26
13. Boliger etter viktigste kilde til oppvarming og byggeår/installasjon av pipe. Bosatte etter boligens viktigste kilde til oppvarming. 1/11 1980 .....	27
14. Boliger etter sanitærutstyr og tallet på rom. Bosatte etter boligens sanitærutstyr. 1/11 1980 .....	27
15. Boliger, rom og bosatte, etter hustype. 1/11 1980 .....	28
16. Boliger etter eie-/leieform og areal. Bosatte etter eie-/leieforhold til boligen. 1/11 1980 .....	28
17. Boliger, bosatte og rom, etter bosatte pr. rom i boligen. 1/11 1980 .....	28
18. Boliger etter tallet på rom og tallet på bosatte. 1/11 1980 .....	29
19. Familier og personer, etter familietype, husholdningstype og tallet på familier i hus- holdningen/yrkesaktivitet i familien. 1/11 1980 .....	29
20. Familier og personer i privathusholdninger, etter familietype og eie-/leieforhold til boligen/tallet på rom i boligen. 1/11 1980 .....	30
21. Tallet på privathusholdninger med utvalgte kjennetegn for boligstandard, og disponering av personbil. Bosatte i slike husholdninger, etter alder. 1/11 1980 .....	30
22. Folkemengden etter alder, kjønn og type boligstrøk/grunnkrets. 1/11 1980 .....	31
23. Yrkesaktive 16 år og over, etter næring, kjønn og type boligstrøk/grunnkrets. 1/11 1980 ..	33
24. Tallet på privathusholdninger med utvalgte kjennetegn for boligstandard, og disponering av personbil. Boligstrøk/grunnkrets. 1/11 1980 .....	35



## 1. OPPLÈGG OG GJENNOMFØRING

### 1.1. Omfang

Folke- og boligteiling 1980 omfatter alle personer (også utenlandske statsborgere) som ifølge Forskrifter om føringen og ordningen av folkeregistrene fastsatt av Statistisk Sentralbyrå den 26. november 1979, var registrert bosatt i Norge på tellingstidspunktet den 1. november 1980.

Boligteilingen har med alle privatboliger (private leieligheter mv.) hvor minst én person var registrert bosatt den 1. november 1980.

Boliger som var ubebodd eller som var bebodd bare av midlertidig tilstedeværende (f.eks. ugifte personer som oppholdt seg utenom foreldrenes hjem på grunn av skolegang, studier), omfattes ikke av teilingen. Det er heller ikke innhentet opplysninger om boliger for forpleide i aldershjem, pleiehjem, barnehjem og andre fellesinstitusjoner.

Enheten hus omfattes ikke av teilingen denne gang. Det gis likevel enkelte opplysninger om det huset som boligen ligger i. I avsnitt 3 er det gjort nærmere rede for bostedsbegrepet (det sted en person skal regnes som bosatt) og boligbegrepet.

### 1.2. Grunnlag for statistikken

De fleste opplysninger i folke- og boligteilingen bygger på oppgaver gitt direkte av oppgavegiverne på egne skjemaer.

Personskjema ble sendt til alle personer som hadde fylt 16 år eller fylte 16 år i løpet av 1980, (se vedlegg 4).

For personer under 16 år fikk Statistisk Sentralbyrå de nødvendige opplysninger fra folkeregisteret i den enkelte kommune.

Opplysningene om den enkelte privatbolig er gitt på eget boligskjema, (se vedlegg 5).

Oppgavene over befolkningens utdanningsbakgrunn er hentet fra utdanningsopplysningene gitt i folketellingen 1970 og "Arkivet for påbegynt og avsluttet utdanning" i Statistisk Sentralbyrå som inneholder alle utdanninger som en person har avsluttet i Norge i perioden 1970 - 1980. I tillegg kommer oppgaver over utenlandsk utdanning gitt i folketellingen 1980.

Oppgaver over alder, kjønn og andre demografiske kjennetegn er hentet fra Det sentrale personregister i Statistisk Sentralbyrå.

Nødvendige oppgaver over de vernepliktige og sivile tjenestepliktige er innhentet gjennom Forsvarets overkommando og Administrasjonen for sivile tjenestepliktige.

Folke- og boligteiling 1980 ble gjennomført med hjemmel i Statistikkloven av 25. april 1907 og Stortingsvedtak av 16. november 1978.

### 1.3. Datainnsamling

Ved folketellingen i 1980 ble skjemaene sendt i posten direkte til den enkelte person. Før utsendingen tok til, ble navn og adresse påført skjemaene. Det var Det sentrale personregister som dannet grunnlaget for denne påføringen.

Hver person fikk tilsendt sitt eget personskjema sammen med en rettleiding.

I tillegg fikk den eldste personen i familien et boligskjema. Med boligskjemaet fulgte også en svarkonvolutt.

Utfylte personskjema fra alle som bodde i boligen sammen med ett boligskjema ble sendt samlet tilbake i svarkonvolutt. Dersom det bodde flere familier i samme boligen, nyttet familiene samme svarkonvolutt og bare ett boligskjema ble utfylt. Innsamlingsmetoden gav derfor grunnlag for å danne bohusholdninger (se nedenfor) i folke- og boligteilingen.

Den enkelte person er i teilingen regnet å ha sitt bosted i den bolig hvor vedkommende var registrert bosatt i folkeregisteret 1. november 1980. Innsamlingen av opplysningene viste at enkelte personer bodde i en annen bolig enn der de var registrert bosatt i folkeregisteret. Dette gjaldt bl.a. ugifte studenter og skoleelever som bodde på hybel og som sendte sitt personskjema i samme svarkonvolutt som hybelverten. Dette gjaldt også personer som hadde flyttet kort tid før 1. november 1980 og

som gav opp boligopplysninger på den nye adressen, mens flyttingen først ble registrert i folkeregistret etter 1. november 1980. I slike tilfelle ble personene likevel regnet som bosatt i den boligen/adressen de var registrert på i folkeregisteret 1. november 1980. I avsnitt 3 er det gjort rede for hvilket sted en person skal regnes som bosatt. I samme avsnitt er det også gjort rede for begrepet "bohusholdning".

De personer som ikke hadde svart på folketellingsskjemaene til rett tid, fikk tilsendt en adressert purring.

De som ikke svarte på den adresserte purringen, ble oppsøkt av tellere som krevde inn oppgavene.

## 2. FEILKILDER

Under gjennomføring og bearbeiding av en statistisk telling vil det alltid kunne oppstå ulike feil som kan gi utslag i tellingsresultatene.

De fleste feilene oppstår vanligvis under oppgaveinnhenting og kommer av uriktige svar eller mangelfullt utfylte skjemaer.

Feil som oppstår under bearbeidingen er først og fremst knyttet til koding av opplysninger, i vårt tilfelle spesielt opplysningene om næring og yrke.

For å få et grunnlag til å vurdere hvor omfattende feilene er, ble det gjennomført en kvalitetskontrollundersøkelse i samband med tellingen.

Resultatene fra denne undersøkelsen blir publisert i serien Statistiske analyser. Resultatene er ventet å foreligge i løpet av 1982 og vil ta for seg sentrale kjennetegn fra boligdelen av tellingen, og kjennetegn for sysselsetting og arbeidsmarked.

## 3. BEGREPER OG KJENNEMERKER

### 3.1. Personkjennemerker

Når ikke annet er nevnt, refererer personopplysningene seg til 1. november 1980.

#### Bosted

Den enkelte person er i tellingen regnet å ha sitt bosted i den kommune og i den bolig hvor vedkommende var registrert som bosatt i folkeregisteret den 1. november 1980. Hovedregelen er at en person skal registreres som bosatt der vedkommende regelmessig tar sin døgnhvile.

De viktigste registreringsreglene er ellers:

Bostedsforhold	Skal registreres som bosatt i
Gift person som pga. arbeid, studier, avtjening av verneplikt e.l. oppholder seg utenom ektefellenes felles bolig	Ektefellenes felles bolig
Ugift person som pga. studier, skolegang eller avtjening av verneplikt oppholder seg utenom foreldrenes/forsørgers bolig	Foreldrenes/forsørgers bolig
Ugift person med eget arbeid og som vanligvis ikke bor hos foreldre/forsørger	Boligen der personen vanligvis bor
Person som pga. ferie, besøk hos kjente, forretningsreise e.l. er fraværende fra boligen der vedkommende vanligvis bor	Boligen der personen vanligvis bor
Person som er forpleid i barnehjem, aldershjem, pleiehjem eller er satt bort i privat pleie	Barnehjemmet, aldershjemmet, pleiehjemmet eller boligen hvor personen er i pleie
Person som er innlagt på sykehus eller anbrakt på arbeidsskole, arbeidsanstalt eller i fengsel	Boligen der personen var bosatt før innleggelsen eller anbringelsen

Personer som ikke kan henføres til en bestemt bolig, er regnet til gruppen "Uten fast bopel". Personer uten fast bopel er som regel registrert som bosatt i den kommunen hvor de sist hadde fast bosted.

I det følgende er begrepet "Bosatt" brukt i samme betydning som begrepet "Registrert bosatt". Det er ikke innhentet opplysninger om midlertidig bosted. Det kan derfor ikke gis oppgaver over den tilstedeværende befolkning.

Opplysningene fra Folke- og bolig telling 1980 er ikke brukt til å justere opplysningene i folkeregistrene.

### Alder

I fordelingen etter alder er den enkelte person gruppert etter alder pr. 31. desember 1980 (Alder = 1980 - fødselsår).

### Ekteskapelig status

Det er brukt fire hovedgrupperinger etter ekteskapelig status, nemlig ugifte, gifte, skilte og enker/enkemenn.

### Samboende

Med samboende menes personer som lever sammen (i ekteskapsliknende forhold) uten å ha inngått formelt ekteskap.

I gruppen samboende er regnet bare de personer som er registrert bosatt på samme adresse i folkeregisteret 1. november 1980.

### Trossamfunn

Det er brukt tre grupperinger etter trossamfunn, nemlig "Den norske kirke", "Trossamfunn utenfor den norske kirke" og "Ikke tilsluttet trossamfunn".

Personer under 16 år er som regel gruppert sammen med sine foreldre. I de tilfelle foreldrene ikke tilhører samme gruppe, er imidlertid barna ført til gruppen for uoppgitt.

### Utdanning

Oppgavene over utdanning omfatter enkeltutdanninger på hel- eller deltid av minst 5 måneders normal varighet.

For personer med flere enkeltutdanninger, er den utdanning som har lengst samlet varighet (normal varighet av enkeltutdanningen tillagt varigheten av den forutdanning som kreves) regnet som høyeste utdanning. Av utdanninger med lik samlet varighet, er den som antas å være av størst yrkesmessig betydning, oppfattet som personenes høyeste utdanning. Utdanningsgrupperingen er foretatt etter 1973-utgaven av Standard for utdanningsgruppering i offentlig norsk statistikk (Statistisk Sentralbyrås Håndbøker nr. 28).

Standarden er bygd opp som et pyramidisk klassifikasjonssystem.

Enkeltutdanningene er først ordnet i grove grupper som i standarden kalles utdanningsnivåer. Innenfor hvert nivå er det først foretatt en sortering etter fagfelt, dernest en finere sortering i faggrupper.

Inndelingen i nivåer eller hovedgrupper er foretatt på denne måte:

0. Ingen utdanning og utdanning på førskolenivå (utdanning for 6-åringer og mindre barn)
1. Utdanning på barneskolenivå (1 - 6 år, førskoleutdanning ikke medregnet)
2. Utdanning på ungdomsskolenivå (7 - 9 år)
3. Utdanning på gymnasnivå I (10 år)
4. Utdanning på gymnasnivå II (11 - 12 år)
5. Utdanning på universitets- og høgskolenivå I (13 - 14 år)
6. Utdanning på universitets- og høgskolenivå II (15 - 16 år)
7. Utdanning på universitets- og høgskolenivå III (17 - 18 år)
8. Utdanning på forskernivå (over 18 år)
9. Uoppgitt utdanning.

I tabellene over personenes høyeste utdanning fra folketellingen er gruppene 0 og 9 slått sammen til en gruppe.

Fagfelt er i standarden spesifisert slik:

1. Allment fagfelt
2. Humaniora og estetikk
3. Undervisning
4. Administrasjon, økonomi, samfunnsvitenskap og jus
5. Industri, håndverk, naturvitenskap og teknikk
6. Samferdsel
7. Helsevesen
8. Jordbruk, skogbruk og fiske
9. Tjenesteyting og forsvar.

I tabellene fra folketellingen er bare de viktigste fagfeltene under de forskjellige nivå- eller hovedgruppene spesifisert. De andre fagfelt er slått sammen til en gruppe.

I folketellingen 1970 ble det foretatt en tre-delning av standardens gymnasnivå etter utdanningsvarighet på henholdsvis 10 år, 11 år og 12 år.

I folketellingen 1980 følger inndelingen standardens gruppering, nemlig en gruppering på henholdsvis 10 år og 11-12 år.

Fagutdanninger avsluttet før 1972/73 og som ikke bygger på examen artium, kodes i tellingen 1980 med 8 års allmennutdanning som grunnlag. Fagutdanninger avlagt etter 1972/73 kodes med 9 år som grunnlag.

#### Viktigste kilde til livsopphold

Personer 16 år og over er gruppert etter den kilde til livsopphold som var viktigst de siste 12 månedene før tellingstidspunktet, dvs. fra 1. november 1979 fram til 1. november 1980. For personer under 16 år bosatt i privathusholdninger er inntekt fra andre personer alltid regnet som viktigste kilde til livsopphold.

For personer under 16 år bosatt i felleleshusholdninger er pensjon, trygd regnet som viktigste kilde til livsopphold.

Med "inntekt av eget arbeid" er ment inntekt av egen yrkesaktivitet.

"Pensjon, trygd" omfatter syketrygd, arbeidsløshetsstrygd, forsørgertrygd, uføretrygd, alderstrygd, yrkesskadetrygd, krigspensjon, bedriftspensjon o.l.

Som "stipend, lån, formue, føderåd, leieinntekt eller annen formuesinntekt" regnes også utbetalinger i forbindelse med livsforsikring eller individuell pensjonsforsikring. Underhold fra andre enn privatpersoner (f.eks. stønader fra det offentlige, institusjoner eller bedrifter), unntatt pensjon og trygd regnes også med her.

Personer som har andre personers inntekt som viktigste kilde til livsopphold er gruppert under "inntekt av eget arbeid eller andre personers arbeid/inntekt". Dette gjelder uansett om inntekten kommer fra arbeid, pensjon, trygd eller stipend, lån mv.

#### Yrkesaktivitet

I Folke- og bolig telling 1980 er det innhentet oppgaver om yrkesaktiviteten både for de siste 12 månedene før tellingstidspunktet og den siste uka før tellingstidspunktet.

Som yrkesaktivitet er regnet alt arbeid som blir utført mot betaling i form av lønn, inntekt av egen bedrift, provisjon, honorarer o.l. Arbeid som familiemedlem uten fast lønn i familiebedrift (f.eks. gårdsbruk, butikk) og verneplikts-/siviltjeneste er også regnet som yrkesaktivitet.

Som yrkesaktive de siste 12 månedene er regnet personer 16 år og over som utførte yrkesaktivitet av minst 100 timers varighet i denne perioden.

Som yrkesaktive den siste uka før tellingstidspunktet er regnet personer 16 år og over som utførte yrkesaktivitet av minst 1 times varighet i denne uka. Personer som var midlertidig borte fra arbeidet hele uka på grunn av sykdom, permisjon, ferie e.l. er ikke regnet med blant de yrkesaktive.

Arbeidstid

Det er innhentet oppgaver over arbeidstida både for de siste 12 månedene før tellingstidspunktet og den siste uka før tellingstidspunktet.

Arbeidstida omfatter all tid som er medgått til yrkesaktivitet. Arbeidstid som har gått med til forberedelse i tillegg til ordinær arbeidstid, er også regnet med (f.eks. forberedelser i tillegg til ordinær undervisningstid for lærere). Tid som er brukt til skolearbeid, studier og husarbeid for egen familie, er ikke regnet med.

Fravær på grunn av sykdom, permisjon, ferie e.l. er heller ikke regnet med i arbeidstida.

Generelt om grupperingen etter næring, yrke og yrkesstatus

Personer 16 år og over med yrkesaktivitet er gruppert på næring etter arten av virksomheten til den bedrift der den enkelte arbeide hele tiden eller lengst tid de siste 12 månedene før tellingstidspunktet. Disse personene er videre gruppert på det yrke og den yrkesstatus som de hadde hele tiden eller lengst tid i denne bedriften i 12-månedersperioden.

Personer 16 år og over med yrkesaktivitet siste uka før tellingstidspunktet er gruppert etter den næring og det yrke vedkommende oppgav å ha hatt i den bedriften som den enkelte arbeide hele tiden eller lengst tid de siste 12 månedene før tellingstidspunktet. Det er således ikke innhentet særskilte oppgaver om de yrkesaktives næring og yrke for den siste uka før tellingstidspunktet.

Næring

Næringsgrupperingen er foretatt etter 1978-utgaven av Standard for næringsgruppering i offentlig norsk statistikk (Statistisk Sentralbyrå's Håndbøker nr. 9).

Denne standarden er i samsvar med International Standard Industrial Classification of All Economic Activities (ISIC).

I standarden er grupperingssystemet utformet som et femsifret pyramidisk system hvor hvert siffer angir et grupperingsnivå. De fem nivåene er gitt følgende betegnelser:

Næring	1-sifret kode
Næringsområde	2-sifret kode
Næringshovedgruppe	3-sifret kode
Næringsgruppe	4-sifret kode
Næringsundergruppe	5-sifret kode

Næringene på 1-sifret nivå har følgende 9 inndelinger:

1. Jordbruk, skogbruk, fiske og fangst
2. Bergverksdrift
3. Industri
4. Kraft- og vannforsyning
5. Bygge- og anleggsvirksomhet
6. Varehandel, hotell- og restaurantvirksomhet
7. Transport, lagring, post og telekommunikasjoner
8. Bank- og finansieringsvirksomhet, forsikringsvirksomhet, eienomsdrift og forretningsmessig tjenesteyting
9. Offentlig, sosial og privat tjenesteyting.

En oversikt over den videre inndeling i næringsområder mv. finnes i Standard for næringsgruppering.

Næringsgrupperingen i 1980-tellingen er ikke direkte sammenliknbar med næringsgrupperingen i 1970-tellingen. Årsaken til dette er overgangen til ny standard for næringsgruppering i 1972. I folketellingen 1970 ble næringsgrupperingen foretatt etter 1960-utgaven av Standard for næringsgruppering.

Tabeller med sammenliknbare tall mellom tellingene i 1970 og 1980 vil bli publisert en tid etter kommuneheftene i de såkalte "tabellpakkene". Næringsoppgaver med resultater fra 1970-tellingen gruppert etter 1978-utgaven av Standard for næringsgruppering, vil da bli gitt. I folketellingen 1980 gis det næringsoppgaver ned på næringsgruppe (3-sifret kode).

Yrke

Yrkesgrupperingen er foretatt etter Standard for yrkesgruppering i offentlig norsk statistikk (utgitt av Arbeidsdirektoratet i 1965). Standarden følger i prinsippet 1958-utgaven av International Standard Classification of Occupations (ISCO).

Standarden er bygd opp slik at nær beslektede yrker er ført sammen til såkalte yrkesgrupper, som igjen danner yrkesområder. Disse yrkesområdene er ført sammen til yrkesfelt.

Hvert yrke i klassifiseringen er betegnet med 5-sifret kodennummer:

første siffer angir yrkesfeltet  
 første og annet siffer angir yrkesområde  
 første - tredje siffer angir yrkesgruppe  
 første - femte siffer angir yrke.

Til folketellingen 1980 har Statistisk Sentralbyrå ført nye yrker inn i denne standarden. Den inndelingen i yrkesgrupper som er brukt i 1965-utgaven, er stort sett brukt også her. Videre er en del yrkesgrupper slått sammen og noen er splittet i flere grupper. En ny 3-siffergruppe er tatt med for olje- og gassarbeid. Dessuten er ledende tjenestemenn i kommunal- og fylkeskommunal administrasjon og forvaltning skilt ut som ny gruppe.

Gruppene "Lærere" og "Faglærere i praktiske yrker" er slått sammen til en gruppe.

Opgaver over yrke er i tellingen gitt med på yrkesgruppe (3-sifret kode).

Yrkesstatus

I tellingen er det brukt følgende tre grupperinger etter yrkesstatus:

1. Fast eller midlertidig ansatt
2. Selvstendig
3. Familiemedlem uten fast lønn i familiebedrift.

Personer (også medeiere) som arbeide i firmaer organisert som aksjeselskap, andelslag eller annen selskapsform med begrenset ansvar, er alltid regnet som ansatte.

En person er regnet som selvstendig dersom vedkommende drev virksomhet alene for egen regning eller sammen med andre med ubegrenset ansvar (f.eks. i ansvarlig selskap).

Gruppen "Familiemedlem uten fast lønn i familiebedrift" omfatter personer som arbeide i familievirksomhet uten fast avtalt lønn og som verken var eier eller medeier i virksomheten. Et familiemedlem uten fast lønn kan imidlertid ha vederlag for arbeidet i form av kost og losji, andel av overskott e.l.

I de tilfelle hvor ektefeller arbeide i felles virksomhet (f.eks. gårdsbruk) som ikke var organisert som aksjeselskap e.l., er den ene ektefellen regnet som selvstendig og den andre som familiemedlem uten fast lønn i familiebedrift, med mindre begge ektefellene var registrert som eiere av virksomheten.

Generelt om oppmøteplass, reisehyppighet, reisetid og transportmåte

Kjennemerkene gjelder personer 16 år og over med yrkesaktivitet i siste uka før tellingstidspunktet.

Reisehyppighet, reisetid og transportmåte gjelder yrkesaktive personer med fast oppmøteplass (se oppmøteplass).

Reisetid og transportmåte gjelder yrkesaktive personer med fast arbeidsreise (se reisehyppighet).

Oppmøteplass

Med oppmøteplass forstår en det stedet hvor vedkommende møtte fram ved arbeidshagens start.

Personer 16 år og over med yrkesaktivitet siste uka før tellingstidspunktet er gruppert etter kommunen den faste oppmøteplassen lå i (rute 1 og 2 i personskjemaet).

Personer som i denne uka møtte på ulike arbeidssteder, var til sjøs e.l., er ikke regnet å ha fast oppmøteplass (rute 3 i personskjemaet).

Reisehyppighet

Med reisehyppighet forstås en det antall ganger vedkommende reiste fra hjemsted til arbeidssted den siste uka før tellingstidspunktet.

Hjemsted er alltid regnet som den boligadresse vedkommende er registrert bosatt på i folkeregisteret. For personer som bodde midlertidig på f.eks. hybel eller brakke i denne uka, er reisen mellom hybel, brakke og arbeidssted ikke medregnet.

For personer som var registrert bosatt på arbeidsstedet er det regnet hvor mange dager vedkommende var på arbeid siste uka før tellingstidspunktet.

Med "fast arbeidsreise" menes personer med fast oppmøteplass og som reiste minst en gang fra hjemsted til arbeidssted i uka før tellingstidspunktet.

Reisetid

Reisetid er reisetiden fra hjemsted (registrert boligadresse) til arbeidssted. Reisetiden er regnet én vei. I reisetiden er gangtid og ventetid under reisen tatt med. Det samme gjelder faste gjøremål som f.eks. å bringe barn til barnehage, dagmamma e.l. Tilfeldige gjøremål og forsinkelser er ikke regnet med.

For pendlere som bodde midlertidig på f.eks. hybel, brakke e.l., er reisetiden regnet fra hjemstedet og fram til arbeidsstedet.

Transportmåte

Med transportmåte forstås de transportmidler vedkommende til vanlig nyttet én vei fra hjemsted til arbeidssted siste uka før tellingstidspunktet.

For personer som ikke reiste på samme måte hver dag, er det regnet med den reisemåten vedkommende nyttet flest dager.

3.2. Familie og husholdningstype

Grupperingene på familie og husholdningstype refererer seg til tellingstidspunktet den 1. november 1980.

Familie

Til én og samme familie er regnet:

1. Ektepar og eventuelle ugifte barn registrert bosatt i samme privatbolig, aldershjem, pleiehjem, e.l.
2. Far/mor med ugifte barn registrert bosatt i samme privatbolig, aldershjem, pleiehjem, pensjonat, hotell e.l.
3. Hver enkelt person som ikke hører inn under noen av de to gruppene som er spesifisert ovenfor (bl.a. personer uten fast bopel). Disse personene danner således hver for seg egen familie (familie med én person).

I familier med ektepar er også tatt med eventuelle ugifte barn av bare den ene ektefellen og ugifte adoptivbarn og stebarn, men ikke fosterbarn.

Av reglene som er nevnt foran går det fram at personer (f.eks. ektefeller) som ikke var registrert bosatt i samme privatbolig, aldershjem, pleiehjem, e.l., aldri er gruppert under samme familie. Videre går det fram at gifte, separerte, skilte, enker og enkemenn ikke i noen tilfelle er regnet til samme familie som foreldrene. Når f.eks. et ektepar bor sammen med en skilt datter, danner ektefellene egen familie og datteren egen familie. Ellers kan nevnes at ugifte søsken som har felles bolig, der ingen av foreldrene er bosatt, hver for seg er regnet som særskilt familie.

Husholdningstype

Det er skilt mellom to husholdningstyper, nemlig privathusholdning og felleshusholdning.

Gruppen "Privathusholdning" omfatter personer som var registrert som bosatt i privat bolig. Denne husholdningstypen er videre splittet opp etter tallet på familier i husholdningen. Som husholdningsenhet er her regnet bolighusholdning. Denne omfatter alle bosatte i samme bolig. Av dette følger at antall privathusholdninger er det samme som antall boliger i tellingen.

Til felleshusholdning er regnet forpleide som var registrert bosatt i aldershjem, barnehjem, pleiehjem e.l.

Betjeningspersonale bosatt ved felleshusholdninger er alltid gruppert under privathusholdning. Det samme gjelder militært personell som var bosatt i militærforlegning.

### 3.3. Boligkjennemerker

Boligkjennemerkene refererer seg til den boligen der den enkelte var registrert bosatt 1. november 1980.

#### Bolig (leilighet mv.)

Med leilighet menes f.eks. rekkehusleilighet, leilighet i tomannsbolig, leilighet i leiegård, blokkleilighet, hybelleilighet og hybel med egen inngang. Enebolig regnes også som leilighet.

Hybler uten egen inngang er som hovedregel ikke regnet som egen leilighet.

I hybelbygg er imidlertid hver enkelt hybel alltid regnet som leilighet. Dette gjelder også når flere hybler har felles gang, hall, bad og/eller kjøkken.

Videre er hybler for sykepleiere, legeboliger og rom som disponeres av privathusholdninger i sykehus, militærforlegninger eller felleshusholdninger, alltid regnet som egne leiligheter.

Til en bolig er som hovedregel regnet rom som er bygd (eller ombygd) til bruk for én eller flere personer med fellesskap i kost og losji, og hvor det er adkomst til rommene (rommet) uten at en må gå gjennom en annen bolig.

En bolig vil derfor som regel falle sammen med begrepet leilighet.

I enkelte tilfelle vil en bolig omfatte mer enn én leilighet. Dersom f.eks. ugifte barn bor i egen leilighet (hybel med egen inngang e.l.), men på samme adresse som foreldrene, er som hovedregel barna regnet å høre til samme bolig som foreldrene. I dette tilfelle utgjøres boligen av leiligheten som foreldrene bor i og leiligheten barna bor i. Bare dersom barna er registrert som egen familie i folkeregisteret, er leilighetene regnet som særskilte boliger.

Hybler uten egen inngang som ikke ligger i hybelbygg, institusjon e.l. og som bebos av personer som er registrert i folkeregisteret på vedkommende adresse, er alltid regnet til samme bolig som hovedleiligheten.

Med privatbolig er ment boliger som ikke er bebodd av forpleide i aldershjem, barnehjem og andre felleshusholdninger. Boliger for ansatte (f.eks. sykepleiere) ved institusjoner er således regnet som privatboliger. Det samme gjelder boliger for befal mv. i militærforlegninger.

Det er ikke innhentet oppgaver for boliger som ikke er privatboliger.

I tabellene er "privatboligene" for enkelthets skyld kalt "boliger".

#### Rom

Oppgavene over tall på rom refererer seg til boliger som er med i tellingen, og omfatter beboelsesrom på 6 m<sup>2</sup> eller mer, og som kan nyttes året rundt. Kjøkken, bad, entré, hall, alkove, hems, trimrom, vaskerom og rom som bare nyttes til næringsvirksomhet (f.eks. kontor) er ikke med.

I 1980-tellingen er det ikke innhentet spesifiserte oppgaver over antall rom i boliger med "mer enn 8 rom", slik som det ble gjort i tellingen i 1970.

I oppgavene for "rom i alt" er tallene for antall rom i boliger med mer enn 8 rom derfor beregnet. For hver enkelt kommune er det laget gjennomsnittstall fra 1970-tellingen, (dvs. gjennomsnittlig antall rom i boliger med mer enn 8 rom). Dette gjennomsnittstallet er brukt for å fastlegge antall rom for boliger med mer enn 8 rom i 1980-tellingen.



Areal

Med boligens areal er ment nettoareal. I tillegg til beboelsesrom på 6 m<sup>2</sup> eller mer er også tatt med kjøkken, bad, entré, hall o.l.

Rom som er felles for to eller flere boliger, f.eks. felles gang, hall, bad e.l., er ikke regnet med i arealet.

Eie-/leieform

Som eiere er også regnet personer som eier aksje eller andel som gir boret.

Med "vanlig leiekontrakt" menes at vedkommende leier en bolig av en eier etter de regler og avtaler som følger av husleieloven. Vanlig leieforhold uten skriftlig kontrakt er også regnet med her.

Kjøkken

Med kjøkken menes i tellingen en del av boligen som er avgrenset fra andre deler av den, og hvor det er installert utstyr til matlaging for beboerne. Kjøkkenet kan være et eget rom, men trenger ikke være det.

Dersom flere boliger har felles kjøkken, f.eks. hybler i et hybelbygg, er alle boligene regnet å være uten kjøkken.

I størrelsen på kjøkkenet er også medregnet gulvplass til benker, skap o.l.

Viktigste kilde til oppvarming

Dersom to eller flere kilder er like viktige for boligens oppvarming, er begge (alle) disse regnet med.

Husholdningen disponerer bil

Med å disponere bil menes i tellingen å eie/leie bil eller å ha mulighet til privat bruk av f.eks. firmabil.

Stasjonsvogn og varevogn er regnet som personbil bare dersom den brukes også til privatkjøring.

Hustype

Som hus er som hovedregel regnet bygninger som fra kjeller til loft er atskilt fra andre bygninger.

Hver enkelt blokk er derimot regnet som ett hus, selv om det fra kjeller til loft er skillevegg(er) uten gjennomgang i blokken.

I rekkehus er hele rekken av boliger regnet som ett hus.

Som frittliggende enebolig er regnet enebolig med minst en halv meters avstand til nærmeste hus.

Som hustype "enebolig" er også regnet frittliggende eneboliger som inneholder en hybelleilighet, og/eller der ett eller flere rom er brukt som hybel.

Rekkehus er hus med leiligheter som har minst én vegg eller en del av en vegg felles med en annen leilighet. Hus i kjede er hus som er forbundet med et annet hus med garasje, carport, svalgang o.l. Terrassehus er hus med leiligheter som er bygd sammen i en bakkeskråning, og der flere av leilighetene har hele eller deler av taket til leiligheten under som terrasse.

Horisontalt delt tomannsbolig er hus med to vanlige leiligheter (som kan ha ulik størrelse) og hvor den ene leiligheten ligger i en etasje over den annen.

Annet boligbygg med mindre enn 3 etasjer omfatter også eneboliger med mindre enn en halv meters avstand mellom husene.

Gruppen "forretningsbygg mv." omfatter hus hvor halvparten eller mindre av golvarealet nyttes til privatbolig.

Som bygg for felleleshusholdning er regnet hus hvor det for bosatte og/eller midlertidig tilstedeværende er organisert felleleshusholdning.

Opgaver over tall på boliger, rom og bosatte i bygg for felleleshusholdning omfatter bare privatboliger, rom og bosatte i disse boligene.

Byggeår

Med byggeår menes det året da minst halvparten av boligene i huset var ferdig til innflytting. Hus som er ombygd, er gruppert etter opprinnelig byggeår.

Gjennomsnittstall

Bosatte pr. bolig er lik tallet på bosatte i privatboliger dividert med tallet på privatboliger.

Rom pr. bolig er lik tallet på rom (kjøkken ikke medregnet) i privatboliger dividert med tallet på disse boligene.

Bosatte pr. rom er lik tallet på bosatte i privatboliger dividert med tallet på rom (kjøkken er ikke medregnet) i privatboliger.

3.4. Inndelingen i grunnkretser

Grunnkretsinnndelingen til bruk i folketellingen er foretatt av Byrået i samarbeid med kommunene og brukere av statistikk på regionalt nivå.

Følgende kriterier er lagt til grunn for utarbeidingen av grunnkretsene:

1. Utgangspunktet for grunnkretsinnndelingen er som regel inndelingen i folketellingskretser i 1970. Dersom inndelingen fra 1970 er endret, er det lagt vekt på at grupper av grunnkretser kan sammenliknes med en eller flere tidligere folketellingskretser.
2. Grunnkretsene er utformet slik at de kan være stabile over en rimelig tidsperiode.
3. Grunnkretsene skal bestå av et sammenhengende geografisk område.
4. Grunnkretsene bør være mest mulig ensartet når det gjelder natur- og næringsgrunnlag, kommunikasjonsforhold og bygningsmessig struktur.
5. Folketall og areal bør ikke variere for sterkt. Folketallet kan variere fra under 100 i sterkt spredtbygde strøk til over 1 000 i de tettest utbygde byområdene.

Fordi grunnkretsinnndelingen skal være mest mulig stabil, er den ikke knyttet sammen med en avgrensning av tettbygde strøk, da disse grensene stadig må endres.

Tettstedsavgrensningen er ført videre uavhengig av grunnkretsinnndelingen. Retningslinjene for tettstedsavgrensningen følger i store trekk den som ble praktisert i 1960 og 1970. Hovedkriteriet ved avgrensningen av tettsted er at avstanden mellom husene i en husklynge ikke skal være over 50 meter, men det er tillatt skjønnsmessige avvik for områder som ikke kan eller skal bebygges som f.eks. lagerplasser, idrettsanlegg, parker o.l. Området må ha minst 200 bosatte på tellingstidspunktet.

Det er ikke stilt noe krav om at grensene for grunnkretsene skal falle sammen med grensene for kirkesogn, skole- eller valgkretser.

Oppgaver over grunnkretser grupperes også til delområder (bydeler/bygdela). Disse delområdene består vanligvis av 1 000-3 000 personer i spredtbygde strøk og 3 000-5 000 personer i tettbygde strøk. Et delområde kan f.eks. være et område som sogner til et lokalt sentrum i en kommune.

En oversikt som viser forholdet mellom grunnkretser i 1980 og tellingskretser i 1970, er vist i vedlegg 1.

Kart som viser omfanget av grunnkretsene og tettstedsavgrensningene som det blir gitt resultater for i dette heftet, er vist i vedleggene 2 og 3.

For en nærmere orientering om grunnkretsene mv. vises til heftene "Grunnkretser og tettsteder. Dokumentasjon 1980".

## 4. BRUK AV TABELLENE

Dette heftet inneholder tabeller for den enkelte kommune. Tabellene i kommuneheftene er inndelt i seks hovedgrupper.

Tabellene 1-3 gir resultater for enkelte demografiske kjennetegn.

Tabellene 4-10 gir hovedresultater for utdanning, yrke, næring, arbeidstid mv. Tabellene 4-7 refererer seg til de siste 12 månedene før tellingstidspunktet. Tabellene 8-10 gir oppgaver for kjennemerker som knytter seg til siste uka før tellingstidspunktet.

Tabellene 11-18 gir resultater for boligdelen av tellingen.

Tabellene 19-21 gir resultater for familier og privathusholdninger.

Tabellene 22-24 gir hovedresultater for befolkning, yrkesaktivitet og boliger på grunnkrets.

## 5. MERKNADER TIL TABELLENE

Tabell 1:

I tabell 1 har en generelt tatt sikte på å gi tall tilbake til 1801 etter kommuneinndelingen i 1980. Over et så langt tidsrom har det imidlertid skjedd så mange endringer i kommuneinndelingen at det for de fleste kommuner er vanskelig å gi en sammenliknbar tallserie for hele perioden. For de folketellingene hvor det ikke har vært mulig å gi eksakte folketall, inneholder tabellen tall som er beregnet av Norsk Samfunnsvitenskapelig Datatjeneste. Disse tallene er framkommet ved at folketallene for tidligere år er justert på basis av antall personer som blir overført fra en kommune til en annen ved grensereguleringer. Det henvises til NSD for nærmere dokumentasjon.

I 1861 ble Tune herred delt i to herreder - Tune og Varteig, og i 1911 ble Rolvsøy skilt ut som eget herred fra Tune. I 1912, 1924 og i 1957 ble deler av Tune overført til Sarpsborg bykommune.

I tabell 1 omfatter tallene for 1930 - 1950 også folketallet (i alt 99 personer pr. 1. november 1960) i området som i 1957 ble overført fra Tune til Sarpsborg.

1)  
 TABELL 1. FOLKEMENGDEN VED FOLKETELLINGENE 1801 - 1980

ÅR	FOLKE- MENGDE	ÅR	FOLKE- MENGDE	ÅR	FOLKE- MENGDE	ÅR	FOLKE- MENGDE	ÅR	FOLKE- MENGDE	ÅR	FOLKE- MENGDE
1801 ..	(1484)	1835 ..	(2208)	1865 ..	(4104)	1900 ..	(4962)	1930 ..	7848	1960 ..	12832
1815 ..	(1496)	1845 ..	(2860)	1875 ..	(4314)	1910 ..	(6402)	1946 ..	9723	1970 ..	15973
1825 ..	(1780)	1855 ..	(3380)	1890 ..	(4200)	1920 ..	(7013)	1950 ..	10299	1980 ..	18438

1) TALLENE I PARENTES ER BEREGNEDE TALL FRA NORSK SAMFUNNSVITENSKAPELIG DATATJENESTE. SE ELLERS MERKNADER TIL TABELL 1 PÅ SIDE 18.

TABELL 2. FOLKEMENGDEN ETTER KJØNN, EKTESKAPELIG STATUS OG ALDER. 1/11 1980

ALDER	I ALT	MENN					KVINNER				
		I ALT	UGIFTE	GIFTE	ENKEMENN	SEPARERTE OG SKILTE	I ALT	UGIFTE	GIFTE	ENKER	SEPARERTE OG SKILTE
I ALT ....	18438	9170	3991	4694	202	283	9268	3465	4692	776	335
0- 6 ÅR .	1693	820	820	-	-	-	873	873	-	-	-
7-15 " .	2783	1433	1433	-	-	-	1350	1350	-	-	-
16-19 " .	1174	609	608	1	-	-	565	545	20	-	-
20-24 " .	1372	675	539	135	-	1	697	373	305	-	19
25-29 " .	1279	676	205	434	1	36	603	74	484	3	42
30-39 " .	2795	1403	141	1172	1	89	1392	54	1207	13	118
40-49 " .	2045	1033	54	909	6	64	1012	25	896	36	55
50-59 " .	2075	1041	78	905	12	46	1034	25	864	97	48
60-66 " .	1305	645	46	536	36	27	660	39	474	117	30
67-69 " .	526	224	20	175	19	10	302	23	171	101	7
70-79 " .	1074	473	38	360	67	8	601	61	249	277	14
80 ÅR OG OVER .....	317	138	9	67	60	2	179	23	22	132	2

TABELL 3. FOLKEMENGDEN ETTER TROSSAMFUNN/VIKTIGSTE KILDE TIL LIVSOPPHOLD, KJØNN OG ALDER. 1/11 1980

KJØNN OG ALDER	I ALT	TROSSAMFUNN				VIKTIGSTE KILDE TIL LIVSOPPHOLD				
		DEN NORSKE KIRKE	TROS- SAMFUNN UTENFOR DEN NORSKE KIRKE	IKKE TIL- SLUTTET NOE TROS- SAMFUNN	UOPP- GITT TROS- SAMFUNN	INNTEKT AV EGET ELLER ANDRE PERSONERS ARBEID	PENSJON/ TRYGD	STIPEND, LÅN, FORMUE E.L.	VERNE- PLIKTS-/ SIVIL- TJENESTE	UOPPGITT KILDE TIL LIVSOPP- HOLD
I ALT ....	18438	16105	1154	331	848	13890	3178	231	91	1048
MENN .....	9170	7961	536	216	457	7203	1321	132	89	425
0- 6 ÅR	820	652	49	12	107	819	1	-	-	-
7-15 "	1433	1203	68	19	143	1432	1	-	-	-
16-19 "	609	554	30	7	18	496	9	18	8	78
20-24 "	675	595	41	21	18	486	17	69	70	33
25-29 "	676	570	53	32	21	602	17	15	9	33
30-39 "	1403	1212	85	52	54	1286	48	11	-	58
40-49 "	1033	904	72	23	34	919	51	3	-	60
50-59 "	1041	922	64	27	28	800	153	6	1	81
60-66 "	645	591	20	18	16	334	250	5	1	55
67-69 "	224	202	14	3	5	20	194	1	-	9
70-79 "	473	427	34	2	10	8	449	3	-	13
80 ÅR OG OVER ...	138	129	6	-	3	1	131	1	-	5
KVINNER ..	9268	8144	618	115	391	6687	1857	99	2	623
0- 6 ÅR	873	708	49	10	106	872	1	-	-	-
7-15 "	1350	1139	74	9	128	1349	1	-	-	-
16-19 "	565	504	39	8	14	458	12	15	-	80
20-24 "	697	626	40	18	13	543	52	63	-	39
25-29 "	603	539	37	15	12	509	45	8	-	41
30-39 "	1392	1239	100	27	26	1209	89	4	1	89
40-49 "	1012	900	79	10	23	823	107	1	-	81
50-59 "	1034	942	62	10	20	654	239	3	1	137
60-66 "	660	591	50	4	15	249	301	2	-	108
67-69 "	302	262	32	3	5	17	274	-	-	11
70-79 "	601	533	46	1	21	3	570	1	-	27
80 ÅR OG OVER ...	179	161	10	-	8	1	166	2	-	10

TABELL 4. PERSONER 16-66 ÅR ETTER YRKESAKTIVITET, ARBEIDSTID, KJØNN OG HØYESTE UTDANNING. 1/11 79 - 31/10 80

KJØNN OG HØYESTE UTDANNING	IKKE YRKESAKTIVE				YRKESAKTIVE						
	I ALT		AV DETTE GIFTE	I ALT	100-499 TIMER		500-999 TIMER		1 000 TIMER OG OVER		UOPP- GITT ARB.- TID
	I ALT	I ALT			I ALT	AV DETTE GIFTE	I ALT	AV DETTE GIFTE	I ALT	AV DETTE GIFTE	
I ALT .....	12045	3388	2200	8657	1143	505	1120	817	6016	4596	378
MENN I ALT .....	6082	866	385	5216	408	79	263	111	4315	3386	230
BARNESKOLENIVÅ, 1-6 ÅR .....	1	:	:	:	:	:	:	:	:	:	:
UNGDOMSSKOLENIVÅ, 7-9 ÅR, I ALT ..	3115	585	284	2530	200	49	112	68	2066	1683	152
FOLKESKOLEUTDANNING .....	1518	335	218	1183	42	32	51	45	1006	876	84
9-ÅRIG UNGDOMSSKOLE .....	548	154	5	394	138	1	31	3	201	69	24
UNGDOMSSKOLENIVÅ ELLERS .....	1049	96	61	953	20	16	30	20	859	738	44
GYMNASNIVÅ I, 10 ÅR, I ALT .....	1152	125	53	1027	81	10	49	11	859	566	38
ALLMENT FAGFELT .....	372	41	21	331	18	7	4	-	298	244	11
INDUSTRI, HÅNDVERK OG TEKNIKK ..	460	44	10	416	41	1	36	8	321	131	18
SAMFERDSEL .....	80	16	9	64	:	:	:	:	55	44	:
HELSEVERN .....	3	1	1	2	:	:	:	:	:	:	:
JORDBRUK, SKOGBRUK OG FISKE ...	83	5	3	78	4	-	4	1	67	54	3
TJENESTEYTING OG FORSVAR .....	85	8	6	77	6	1	2	1	67	59	2
GYMNASNIVÅ I ELLERS .....	69	10	3	59	9	-	-	-	49	32	1
GYMNASNIVÅ II, 11-12 ÅR, I ALT ..	1010	76	28	934	82	9	66	15	764	599	22
ALLMENT FAGFELT .....	283	30	5	253	61	6	27	1	161	110	4
ADMINISTRASJON OG ØKONOMI .....	174	9	4	165	8	1	5	1	149	126	3
INDUSTRI, HÅNDVERK OG TEKNIKK ..	427	24	13	403	10	2	25	8	358	281	10
SAMFERDSEL .....	56	8	4	48	-	-	6	4	40	35	2
HELSEVERN .....	1	:	:	:	:	:	:	:	:	:	:
JORDBRUK, SKOGBRUK OG FISKE ...	17	-	-	17	-	-	2	1	14	12	1
TJENESTEYTING OG FORSVAR .....	35	1	1	34	1	-	-	-	31	25	2
GYMNASNIVÅ II ELLERS .....	17	:	:	13	:	:	:	:	11	10	:
UNIVERSITETS- OG HØGSKOLENIVÅ I, 13-14 ÅR I ALT .....	409	24	5	385	36	8	24	11	319	280	6
UNDERVISNING .....	61	5	3	56	2	2	3	2	51	47	-
ADMINISTRASJON, ØKONOMI, SAMFUNNSVITENSKAP OG JUS .....	83	3	-	80	7	3	11	2	62	53	-
NATURVITENSKAP OG TEKNIKK .....	209	10	2	199	11	1	6	4	177	160	5
HELSEVERN .....	8	-	-	8	1	-	1	1	6	5	-
UNIV.- OG HØGSKOLENIVÅ I ELLERS	48	6	-	42	15	2	3	2	23	15	1
UNIV.- OG HØGSKOLENIVÅ II, III OG FORSKERNIVÅ, OVER 14 ÅR, I ALT ..	275	8	3	267	5	1	9	4	250	216	3
UNDERVISNING .....	67	1	-	66	2	-	4	2	60	53	-
ADMINISTRASJON, ØKONOMI, SAMFUNNSVITENSKAP OG JUS .....	39	-	-	39	1	-	-	-	38	35	-
NATURVITENSKAP OG TEKNIKK .....	78	5	2	73	1	1	3	2	68	60	1
UNIV.- OG HØGSKOLENIVÅ II, III OG FORSKERNIVÅ ELLERS .....	91	2	1	89	1	-	2	-	84	68	2
UOPPGITT, INGEN UTDANNING OG UTDANNING PÅ FØRSKOLENIVÅ .....	120	48	12	72	4	2	3	2	56	41	9
KVINNER I ALT .....	5963	2522	1815	3441	735	426	857	706	1701	1210	148
BARNESKOLENIVÅ, 1-6 ÅR .....	1	:	:	:	:	:	:	:	:	:	:
UNGDOMSSKOLENIVÅ, 7-9 ÅR, I ALT ..	3602	1838	1316	1764	413	262	444	387	813	627	94
FOLKESKOLEUTDANNING .....	1430	854	638	576	95	81	163	147	272	230	46
9-ÅRIG UNGDOMSSKOLE .....	600	305	97	295	142	28	45	23	92	31	16
UNGDOMSSKOLENIVÅ ELLERS .....	1572	679	581	893	176	153	236	217	449	366	32
GYMNASNIVÅ I, 10 ÅR, I ALT .....	1286	419	320	867	148	94	222	182	462	304	35
ALLMENT FAGFELT .....	661	245	212	416	58	50	118	108	224	182	16
INDUSTRI, HÅNDVERK OG TEKNIKK ..	70	19	11	51	11	6	9	6	29	12	2
SAMFERDSEL .....	35	8	8	27	4	4	6	6	15	11	2
HELSEVERN .....	152	24	19	128	19	15	44	38	62	40	3
JORDBRUK, SKOGBRUK OG FISKE ...	4	1	1	3	1	1	-	-	2	2	-
TJENESTEYTING OG FORSVAR .....	121	43	21	78	23	4	16	9	33	8	6
GYMNASNIVÅ I ELLERS .....	243	79	48	164	32	14	29	15	97	49	6
GYMNASNIVÅ II, 11-12 ÅR, I ALT ..	578	145	98	433	115	35	107	67	202	112	9
ALLMENT FAGFELT .....	318	82	54	236	83	24	47	22	99	57	7
ADMINISTRASJON OG ØKONOMI .....	104	25	13	79	17	3	17	7	45	16	-
INDUSTRI, HÅNDVERK OG TEKNIKK ..	11	3	3	8	2	-	3	3	2	2	1
SAMFERDSEL .....	4	3	3	1	:	:	:	:	:	:	:
HELSEVERN .....	86	9	7	77	7	6	33	30	36	28	1
JORDBRUK, SKOGBRUK OG FISKE ...	10	2	2	8	1	-	2	2	5	2	-
TJENESTEYTING OG FORSVAR .....	33	15	12	18	4	2	4	3	10	4	-
GYMNASNIVÅ II ELLERS .....	12	6	4	6	:	:	:	:	:	:	:
UNIVERSITETS- OG HØGSKOLENIVÅ I, 13-14 ÅR, I ALT .....	307	47	35	260	35	18	63	52	157	116	5
UNDERVISNING .....	100	12	10	88	8	7	17	16	60	49	3
ADMINISTRASJON, ØKONOMI, SAMFUNNSVITENSKAP OG JUS .....	97	18	15	79	10	5	18	14	50	33	1
NATURVITENSKAP OG TEKNIKK .....	7	-	-	7	2	1	1	1	4	4	-
HELSEVERN .....	59	7	5	52	2	2	19	16	30	20	1
UNIV.- OG HØGSKOLENIVÅ I ELLERS	44	10	5	34	13	3	8	5	13	10	-
UNIV.- OG HØGSKOLENIVÅ II, III OG FORSKERNIVÅ, OVER 14 ÅR, I ALT ..	95	12	10	83	12	7	10	8	57	44	4
UNDERVISNING .....	66	8	7	58	7	5	8	6	40	30	3
ADMINISTRASJON, ØKONOMI, SAMFUNNSVITENSKAP OG JUS .....	5	-	-	5	1	-	1	1	3	3	-
NATURVITENSKAP OG TEKNIKK .....	6	2	1	4	-	-	-	-	4	3	-
UNIV.- OG HØGSKOLENIVÅ II, III OG FORSKERNIVÅ ELLERS .....	18	2	2	16	4	2	1	1	10	8	1
UOPPGITT, INGEN UTDANNING OG UTDANNING PÅ FØRSKOLENIVÅ .....	94	60	35	34	12	10	11	10	10	7	1

TABELL 5. PERSONER 16 ÅR OG OVER, ETTER YRKESAKTIVITET, ARBEIDSTID, KJØNN OG ALDER. 1/11 79 - 31/10 80

KJØNN OG ALDER	I ALT	IKKE YRKES- AKTIVE	YRKESAKTIVE						PRO- SENT YRKES- AKTIVE
			I ALT	ARBEIDSTID. TIMER					
				100- 499	500- 999	1 000- 1 299	1 300 OG OVER	UOPP- GITT	
I ALT .....	13962	5162	8800	1183	1142	786	5284	405	63,0
MENN I ALT .....	6917	1596	5321	435	282	277	4078	249	76,9
16-19 ÅR .....	609	191	418	206	73	22	96	21	68,6
AV DETTE GIFTE .....	1	:	:	:	:	:	:	:	:
20-24 ÅR .....	675	84	591	92	52	41	380	26	87,6
AV DETTE GIFTE .....	135	7	128	1	8	8	105	6	94,8
25-29 ÅR .....	676	40	636	26	34	39	512	25	94,1
AV DETTE GIFTE .....	434	13	421	11	18	24	356	12	97,0
30-39 ÅR .....	1403	85	1318	25	24	63	1160	46	93,9
AV DETTE GIFTE .....	1172	41	1131	16	13	48	1025	29	96,5
40-49 ÅR .....	1033	65	968	14	28	39	841	46	93,7
AV DETTE GIFTE .....	909	39	870	9	27	31	773	30	95,7
50-59 ÅR .....	1041	160	881	22	32	34	753	40	84,6
AV DETTE GIFTE .....	905	116	789	20	26	28	685	30	87,2
60-66 ÅR .....	645	241	404	23	20	32	303	26	62,6
67-69 ÅR .....	224	172	52	13	7	4	19	9	23,2
70 ÅR OG OVER .....	611	558	53	14	12	3	14	10	8,7
KVINNER I ALT .....	7045	3566	3479	748	860	509	1206	156	49,4
16-19 ÅR .....	565	249	316	188	50	14	46	18	55,9
AV DETTE GIFTE .....	20	9	11	-	4	1	4	2	55,0
20-24 ÅR .....	697	215	482	116	78	50	223	15	69,2
AV DETTE GIFTE .....	305	122	183	49	41	19	67	7	60,0
25-29 ÅR .....	603	250	353	66	91	57	129	10	58,5
AV DETTE GIFTE .....	484	202	282	57	81	46	92	6	58,3
30-39 ÅR .....	1392	477	915	163	254	148	314	36	65,7
AV DETTE GIFTE .....	1207	429	778	142	234	134	241	27	64,5
40-49 ÅR .....	1012	328	684	95	220	119	226	24	67,6
AV DETTE GIFTE .....	896	282	614	84	206	109	196	19	68,5
50-59 ÅR .....	1034	519	515	79	127	91	190	28	49,8
AV DETTE GIFTE .....	864	422	442	74	110	84	154	20	51,2
60-66 ÅR .....	660	484	176	28	37	27	67	17	26,7
67-69 ÅR .....	302	275	27	9	2	3	8	5	8,9
70 ÅR OG OVER .....	780	769	11	4	1	-	3	3	1,4

TABELL 6. YRKESAKTIVE 16 ÅR OG OVER, ETTER ALDER OG NÆRING. 1/11 79 - 31/10 80

NÆRING	I ALT	ALDER. ÅR										PROSENT AV DE YRKES- AKTIVE
		70 OG										
		16-19	20-24	25-29	30-39	40-49	50-59	60-66	67-69	OVER		
I ALT .....	8800	734	1073	989	2233	1652	1396	580	79	64	100,0	
JORDBRUK .....	193	16	12	9	28	28	42	35	9	14	2,2	
SKOGBRUK .....	20	6	2	1	2	1	6	-	1	1	0,2	
FISKE OG FANGST .....	2	-	1	-	1	-	-	-	-	-	-	
BERGVERKSDRIFT .....	6	-	1	-	2	1	-	1	-	1	0,1	
INDUSTRI I ALT .....	2970	263	326	333	666	573	539	227	32	11	33,8	
PRODUKSJON AV NÆRINGSMIDLER, DRIKKEVARER OG TOBAKKSVARER .....	332	63	31	44	72	54	40	21	5	2	-	
PRODUKSJON AV TEKSTILVARER, BEKLEDNINGSVARER, LÆR OG LÆRVARER ..	71	13	12	7	17	7	7	5	2	1	-	
PRODUKSJON AV TREVARER .....	97	11	4	12	19	12	23	10	3	3	-	
TREFOREDLING, GRAFISK PRODUKSJON OG FORLAGSVIRKSOMHET .....	1007	84	124	107	241	208	161	69	11	2	-	
PROD. AV KJEMISKE PROD., MINERAL- OLJE-, KULL-, GUMMI- OG PLASTPROD. .	601	25	66	47	109	130	156	66	2	-	-	
PRODUKSJON AV MINERALSKE PRODUKTER .	25	2	5	1	5	6	3	2	-	1	-	
PRODUKSJON AV METALLER .....	55	5	11	14	9	5	6	4	1	-	-	
PRODUKSJON AV VERKSTEDPRODUKTER ....	773	59	71	99	194	149	141	50	8	2	-	
INDUSTRIPRODUKSJON ELLERS .....	9	1	2	2	-	2	-	-	-	-	-	
KRAFT- OG VANNFORSYNING .....	79	5	3	6	21	19	15	8	2	-	0,9	
BYGGE- OG ANLEGGSVIRKSOMHET .....	747	70	97	106	176	135	108	48	5	2	8,5	
VAREHANDEL .....	1218	142	120	133	349	208	171	77	7	11	13,8	
HOTELL- OG RESTAURANTDRIFT .....	154	35	20	20	26	26	20	4	2	1	1,8	
LANDTRANSPORT .....	246	10	29	33	70	45	36	17	4	2	2,8	
SJØTRANSPORT .....	153	5	14	25	51	36	18	3	-	1	1,7	
TRANSPORT ELLERS, LAGRING, POST OG TELEKOMMUNIKASJONER .....	238	15	56	33	47	37	38	10	1	1	2,7	
BANK- OG FINANSIERINGSVIRKSOMHET ....	108	7	17	21	34	15	10	4	-	-	1,2	
FORSIKRINGSVIRKSOMHET, EIENDOMSDRIFT OG FORRETN.MESSIG TJENESTEYTING .....	277	13	37	34	92	54	31	13	-	3	3,1	
OFFENTLIG ADMINISTRASJON, FORSVAR, POLITI OG RETTSVESEN .....	446	30	84	46	94	79	76	31	4	2	5,1	
RENOVASJON OG REINGJØRING .....	62	8	7	8	14	12	12	1	-	-	0,7	
UNDERVISNING OG FORSKNINGSVIRKSOMHET .	507	11	28	40	187	127	72	35	2	5	5,8	
HELSE- OG ANDRE SOSIALTJENESTER .....	989	56	147	103	281	191	148	49	7	7	11,2	
KULTURELL TJ.YTING, UNDERH. OG SPORT .	53	-	7	3	17	13	9	4	-	-	0,6	
PERSONLIG TJENESTEYTING .....	244	28	54	26	54	39	33	7	2	1	2,8	
UOPPGITT NÆRING .....	88	14	11	9	21	13	12	6	1	1	1,0	

TABELL 7. YRKESAKTIVE 16 ÅR OG OVER, ETTER KJØNN, ARBEIDSTID OG NERING/YRKESFELT. 1/11 79 - 31/10 80

	MENN						KVINNER				
	I ALT	I ALT	100- 499 TIMER	500- 999 TIMER	1 000 TIMER OG OVER	UOPP- GITT ARB.- TID	I ALT	100- 499 TIMER	500- 999 TIMER	1 000 TIMER OG OVER	UOPP- GITT ARB.- TID
I ALT .....	8800	5321	435	282	4355	249	3479	748	860	1715	156
<b>NÆRING</b>											
JORDBRUK .....	193	135	18	11	88	18	58	14	10	30	4
SKOGBRUK .....	20	19	5	2	12	-	1	1	-	-	-
FISKE OG FANGST .....	2	:	:	:	:	:	:	:	:	:	:
BERGVERKSDRIFT .....	6	:	:	:	:	:	:	:	:	:	:
INDUSTRI I ALT .....	2970	2306	187	119	1874	126	664	111	132	391	30
PRODUKSJON AV NÆRINGS- DRIKKEVARER OG TOBAKKSVARER .....	332	206	24	13	159	10	126	27	24	69	6
PRODUKSJON AV TEKSTILVARER, BE- KLEDNINGSVARER, LÆR OG LÆRVARER .....	71	19	2	1	15	1	52	10	8	33	1
PRODUKSJON AV TREVARER .....	97	76	7	3	61	5	21	4	4	11	2
TREFOREDNING, GRAFISK PRODUKSJON OG FORLAGSVIRKSOMHET .....	1007	742	67	40	589	46	265	34	52	165	14
PRODUKSJON AV KJEMISKE PRODUKTER, MINERALOLJE-, KULL-, GUMMI- OG PLASTPRODUKTER .....	601	523	29	19	446	29	78	9	17	48	4
PRODUKSJON AV MINERALSKE PRODUKTER .....	25	18	3	-	15	-	7	2	2	3	-
PRODUKSJON AV METALLER .....	55	47	6	5	33	3	8	4	1	3	-
PRODUKSJON AV VERKSTEDPRODUKTER .....	773	670	49	38	552	31	103	21	23	56	3
INDUSTRIPRODUKSJON ELLERS .....	9	5	-	-	4	1	4	-	1	3	-
KRAFT- OG VANNFORSYNING .....	79	64	2	2	58	2	15	3	3	8	1
BYGGE- OG ANLEGGSVIRKSOMHET .....	747	710	58	42	584	26	37	13	6	18	-
VAREHANDEL .....	1218	530	37	18	460	15	688	152	164	344	28
HOTELL- OG RESTAURANTDRIFT .....	154	28	6	2	17	3	126	55	23	42	6
LANDTRANSPORT .....	246	223	15	12	191	5	23	8	5	10	-
SJØTRANSPORT .....	153	133	13	11	94	15	20	1	4	13	2
TRANSPORT ELLERS, LAGRING, POST OG TELEKOMMUNIKASJONER .....	238	137	12	2	116	7	101	12	15	70	4
BANK- OG FINANSIERINGSVIRKSOMHET ..	108	48	-	4	42	2	60	13	9	37	1
FORSKRINGSVIRKSOMHET, EIENDOMS- DRIFT OG FORRETNINGSMESSIG TJENESTEYTING .....	277	167	17	7	137	6	110	16	28	63	3
OFFENTLIG ADMINISTRASJON, FORSVAR, POLITI OG RETTSVESEN .....	446	260	21	11	225	3	186	45	30	102	9
RENOVASJON OG REINGJØRING .....	62	14	6	-	8	-	48	12	19	16	1
UNDERVISNING OG FORSKNINGS- VIRKSOMHET .....	507	234	10	15	207	2	273	56	86	124	7
HELSE- OG ANDRE SOSIALTJENESTER ..	989	130	9	10	105	6	859	182	276	357	44
KULTURELL TJENESTEYTING, UNDERHOLD- NING OG SPORT .....	53	23	4	-	17	2	30	5	7	12	6
PERSONLIG TJENESTEYTING .....	244	107	2	7	94	4	137	33	36	63	5
UOPPGITT NÆRING .....	88	46	11	7	21	7	42	15	7	15	5
<b>YRKESFELT</b>											
TEKNISK, VITENSKAPELIG, HUMANIS- TISK OG KUNSTNERISK ARBEID .....	1495	676	32	26	606	12	819	142	248	404	25
ADMINISTRASJONS- OG FORVALTNINGS- ARBEID, BEDRIFTS- OG ORGANISASJONS- LEDELSE I ALT .....	386	320	4	7	306	3	66	2	9	53	2
OFFENTLIG ADMINISTRASJONS- OG FORVALTNINGSARBEID .....	74	51	-	1	50	-	23	-	-	22	1
BEDRIFTS- OG ORGANISASJONSLEDELSE ..	312	269	4	6	256	3	43	2	9	31	1
KONTORARBEID .....	734	136	8	7	120	1	598	68	130	392	8
HANDELSARBEID .....	833	316	19	6	285	6	517	126	114	261	16
JORDBRUKS-, SKOGBRUKS- OG FISKEARBEID .....	222	170	32	15	115	8	52	20	9	20	3
GRUVE- OG SPRENGNINGSARBEID M.M. ..	11	11	-	-	11	-	-	-	-	-	-
TRANSPORT OG KOMMUNIKASJONSARBEID ..	544	439	38	20	361	20	105	17	18	68	2
INDUSTRI-, BYGGE- OG ANLEGG- ARBEID I ALT .....	2998	2653	229	164	2170	90	345	63	65	205	12
JERN- OG METALLVAREARBEID .....	779	744	41	49	630	24	35	13	4	16	2
ELEKTROARBEID .....	273	264	13	13	233	5	9	-	3	5	1
TREARBEID .....	317	307	24	17	257	9	10	-	-	10	-
NÆRINGSMIDDELARBEID .....	157	130	18	8	100	4	27	7	6	14	-
MASKIN- OG MOTORDRIFT .....	136	132	11	6	108	7	4	-	2	2	-
LASTE-, LOSSE- OG LAGERARBEID ...	145	129	19	14	91	5	16	3	4	8	1
INDUSTRI-, BYGGE- OG ANLEGG SARBEID ELLERS .....	1191	947	103	57	751	36	244	40	46	150	8
SERVICEARBEID .....	1001	221	31	12	171	7	780	255	243	244	38
MILITÆRT ARBEID, UOPPGITT ELLER IKKE IDENTIFISERBART YRKE .....	576	379	42	25	210	102	197	55	24	68	50

TABELL 8. YRKESAKTIVE 16 ÅR OG OVER I ARBEID I UKA 25/10 - 31/10 1980, ETTER KJØNN, ARBEIDSTID I UKA OG NÆRING/YRKESFELT

I ALT	MENN						KVINNER				
	I ALT	1-19 TIMER	20-29 TIMER	30 TIMER OG OVER	UOPP- GITT	I ALT	1-19 TIMER	20-29 TIMER	30 TIMER OG OVER	UOPP- GITT	
I ALT .....	7348	4607	162	152	4145	148	2741	678	611	1355	97
<b>NÆRING</b>											
JORDBUK .....	144	101	15	3	81	2	43	10	7	21	5
SKOGBRUK .....	14	14	1	3	10	-	-	-	-	-	-
FISKE OG FANGST .....	1	:	:	:	:	:	:	:	:	:	:
BERGVERKSDRIFT .....	5	:	:	:	:	:	:	:	:	:	:
INDUSTRI I ALT .....	2508	1982	56	54	1793	79	526	91	95	328	12
PRODUKSJON AV NÆRINGSMIDLER, DRIKKEVARER OG TOBAKKSVARER .....	273	172	5	7	156	4	101	23	22	53	3
PRODUKSJON AV TEKSTILVARER, BE- KLEDNINGSVARER, LÆR OG LÆRVARER .....	52	14	-	-	14	-	38	3	3	30	2
PRODUKSJON AV TREVARER .....	78	64	2	1	56	5	14	1	7	6	-
TREFOREDLING, GRAFISK PRODUKSJON OG FORLAGSVIRKSOMHET .....	836	631	27	17	563	24	205	30	25	145	5
PRODUKSJON AV KJEMISKE PRODUK- TER, MINERALOLJE-, KULL-, GUMMI- OG PLASTPRODUKTER .....	530	466	10	15	417	24	64	7	24	31	2
PRODUKSJON AV MINERALSKE PRODUKTER .....	18	16	1	-	15	-	2	-	-	2	-
PRODUKSJON AV METALLER .....	43	37	2	-	33	2	6	2	1	3	-
PRODUKSJON AV VERKSTEDPRODUKTER .....	670	577	9	14	534	20	93	25	13	55	-
INDUSTRIPRODUKSJON ELLERS .....	8	5	-	-	5	-	3	-	-	3	-
KRAFT- OG VANNFORSYNING .....	66	56	-	1	55	-	10	1	2	7	-
BYGGE- OG ANLEGGSVIRKSOMHET .....	638	609	15	12	571	11	29	9	4	16	-
VAREHANDEL .....	1033	476	20	6	441	9	557	146	137	259	15
HOTELL- OG RESTAURANTDRIFT .....	107	20	-	2	17	1	87	27	20	36	4
LANDTRANSPORT .....	222	202	6	7	184	5	20	6	4	10	-
SJØTRANSPORT .....	103	90	3	3	74	10	13	-	1	11	1
TRANSPORT ELLERS, LAGRING, POST OG TELEKOMMUNIKASJONER .....	207	122	11	-	105	6	85	10	15	58	2
BANK- OG FINANSIERINGSVIRKSOMHET ..	90	44	-	1	43	-	46	10	8	28	-
FORSIKRINGSVIRKSOMHET, EIENDOMS- DRIFT OG FORRETNINGSMESSIG TJENESTEYTING .....	247	150	5	4	137	4	97	25	21	50	1
OFFENTLIG ADMINISTRASJON, FORSVAR, POLITI OG RETTSVESEN .....	393	237	4	7	223	3	156	39	32	77	8
RENOVASJON OG REINGJØRING .....	50	11	-	-	10	1	39	11	18	10	-
UNDERVISNING OG FØRSKNINGS- VIRKSOMHET .....	451	217	9	36	168	4	234	66	94	65	9
HELSE- OG ANDRE SOSIALTJENESTER ...	749	119	9	9	99	2	630	186	122	293	29
KULTURELL TJENESTEYTING, UNDERHOLD- NING OG SPORT .....	43	20	1	1	17	1	23	7	8	8	-
PERSONLIG TJENESTEYTING .....	202	94	3	3	86	2	108	18	21	63	6
UOPPGITT NÆRING .....	75	38	4	-	26	8	37	16	2	14	5
<b>YRKESFELT</b>											
TEKNISK, VITENSKAPELIG, HUMANIS- TISK OG KUNSTNERISK ARBEID .....	1261	639	25	49	556	9	622	141	134	319	28
ADMINISTRASJONS- OG FORVALTNINGS- ARBEID, BEDRIFTS- OG ORGANISASJONS- LEDELSE I ALT .....	361	303	3	5	289	6	58	4	3	50	1
OFFENTLIG ADMINISTRASJONS- OG FORVALTNINGSARBEID .....	71	51	-	-	50	1	20	-	-	19	1
BEDRIFTS- OG ORGANISASJONSLEDELSE	290	252	3	5	239	5	38	4	3	31	-
KONTORARBEID .....	640	126	5	4	116	1	514	89	106	310	9
HANDELSARBEID .....	716	293	12	8	267	6	423	119	100	190	14
JORDBRUKS-, SKOGBRUKS- OG FISKEARBEID .....	164	132	16	5	109	2	32	10	3	15	4
GRUVE- OG SPRENGNINGSARBEID M.M. ...	11	11	-	-	11	-	-	-	-	-	-
TRANSPORT OG KOMMUNIKASJONSARBEID ..	466	379	23	10	327	19	87	10	13	64	-
INDUSTRI-, BYGGE- OG ANLEGG- ARBEID I ALT .....	2563	2292	55	62	2095	80	271	30	42	191	8
JERN- OG METALLVAREARBEID .....	679	651	9	11	608	23	28	5	3	20	-
ELEKTROARBEID .....	251	243	1	10	230	2	8	-	3	5	-
TREARBEID .....	274	264	3	5	246	10	10	2	1	7	-
NÆRINGSMIDDELARBEID .....	129	108	1	3	102	2	21	2	5	14	-
MASKIN- OG MOTORDRIFT .....	125	122	4	2	113	3	3	1	-	2	-
LASTE-, LOSSE- OG LAGERARBEID ...	115	103	5	4	87	7	12	1	4	7	-
INDUSTRI-, BYGGE- OG ANLEGG SARBEID ELLERS .....	990	801	32	27	709	33	189	19	26	136	8
SERVICEARBEID .....	818	188	7	2	169	10	630	251	196	162	21
MILITÆRT ARBEID, UOPPGITT ELLER IKKE IDENTIFISERBART YRKE .....	348	244	16	7	206	15	104	24	14	54	12



TABELL 9. YRKESAKTIVE 16 ÅR OG OVER MED FAST OPPMØTEPLASS PÅ ARBEID I UKA 25/10 - 31/10 1980, ETTER TALLET PÅ ARBEIDSREISER, REISETID OG YRKESFELT/OPPMØTEPLASS

	I ALT REISTE IKKE		REISTE 1 GANG			REISTE 2-3 GANGER			REISTE 4 GANGER ELLER FLERE			UOPP-GITT TALL PÅ REISER
			REISE-TID UNDER 45 MIN	REISE-TID 45 MIN OG OVER	UOPP-GITT	REISE-TID UNDER 45 MIN	REISE-TID 45 MIN OG OVER	UOPP-GITT	REISE-TID UNDER 45 MIN	REISE-TID 45 MIN OG OVER	UOPP-GITT	
I ALT .....	6719	115	167	61	13	561	43	4	4710	469	27	549
<b>YRKESFELT</b>												
TEKN., VITENSK., HUMANIS-TISK OG KUNSTN. ARBEID ...	1185	14	27	4	3	117	14	-	852	74	2	78
OFF. ADM. OG FORVALTN.-ARBEID .....	63	-	-	1	-	-	-	-	51	5	-	6
BEDRIFTS- OG ORG.LEDELSE ..	259	3	2	2	-	8	-	-	205	17	-	22
KONTORARBEID .....	629	3	8	4	-	92	4	1	450	33	-	34
HANDELSARBEID .....	655	2	28	5	1	122	6	1	397	41	3	49
JORDBRUKS-, SKOGBRUKS- OG FISKEARBEID .....	145	1	2	1	2	4	-	1	74	5	8	47
GRUVE OG SPRENGNINGS-ARBEID M.M. ....	9	2	-	4	-	-	-	-	3	-	-	-
TRANSPORT OG KOMMUNIKASJONSARBEID .....	402	17	10	3	-	14	3	-	280	26	4	45
INDUSTRI-, BYGGE- OG ANLEGG SARBEID I ALT .....	2356	57	48	25	2	79	9	-	1767	199	5	165
JERN- OG METALLV.ARBEID ..	647	22	14	8	-	7	3	-	483	63	1	46
ELEKTROARBEID .....	223	5	1	3	1	5	1	-	185	11	-	11
TREARBEID .....	218	7	2	7	1	5	2	-	153	24	2	15
NÆRINGSMIDDELARBEID .....	124	2	3	-	-	5	-	-	90	17	-	7
MASKIN- OG MOTORDRIFT ..	116	2	4	-	-	5	-	-	85	13	-	7
LASTE-, LØSSE- OG LAGERARBEID .....	106	2	2	-	-	5	1	-	82	7	2	5
INDUSTRI-, BYGGE- OG ANLEGG SARBEID ELLERS ...	924	17	22	7	-	47	2	-	691	64	-	74
SERVICEARBEID .....	754	12	34	7	5	101	5	1	473	47	2	67
MILITÆRT ARBEID, UOPPGITT												
YRKE .....	260	4	8	5	-	24	2	-	156	22	3	36
<b>OPPMØTEPLASS OG KJØNN</b>												
INNEN BOSTEDSFYLKET .....	6276	42	162	18	9	549	33	4	4633	402	24	400
MENN .....	3767	35	59	8	4	96	6	1	3049	261	14	234
KVINNER .....	2509	7	103	10	5	453	27	3	1584	141	10	166
I BOSTEDSKOMMUNEN .....	2076	12	65	4	5	166	8	2	1538	86	11	179
MENN .....	1172	11	23	2	2	29	-	1	937	53	7	107
KVINNER .....	904	1	42	2	3	137	8	1	601	33	4	72
0102 SARPSBORG .....	2885	19	67	6	3	290	11	2	2155	153	9	170
MENN .....	1718	15	22	2	1	55	3	-	1414	101	5	100
KVINNER .....	1167	4	45	4	2	235	8	2	741	52	4	70
0103 FREDRIKSTAD .....	479	3	11	1	-	46	5	-	337	58	1	17
MENN .....	301	2	4	-	-	6	-	-	247	35	-	7
KVINNER .....	178	1	7	1	-	40	5	-	90	23	1	10
0115 SKJEBERG .....	335	-	7	2	-	14	3	-	259	34	1	15
MENN .....	237	-	4	-	-	1	-	-	198	24	1	9
KVINNER .....	98	-	3	2	-	13	3	-	61	10	-	6
0131 ROLVSØY .....	94	1	1	1	-	5	-	-	72	7	2	5
MENN .....	57	1	-	1	-	-	-	-	47	4	1	3
KVINNER .....	37	-	1	-	-	5	-	-	25	3	1	2
0104 MOSS .....	91	5	-	-	-	7	2	-	57	17	-	3
MENN .....	73	5	-	-	-	3	1	-	48	14	-	2
KVINNER .....	18	-	-	-	-	4	1	-	9	3	-	1
0113 BØRGE .....	78	-	3	-	-	13	1	-	50	6	-	5
MENN .....	30	-	1	-	-	-	1	-	24	3	-	1
KVINNER .....	48	-	2	-	-	13	-	-	26	3	-	4
ANDRE KOMMUNER I FYLKET ..	238	2	8	4	1	8	3	-	165	41	-	6
MENN .....	179	1	5	3	1	2	1	-	134	27	-	5
KVINNER .....	59	1	3	1	-	6	2	-	31	14	-	1
UTENFOR FYLKET .....	206	68	-	40	4	-	10	-	-	57	2	25
MENN .....	174	56	-	33	4	-	9	-	-	50	1	21
KVINNER .....	32	12	-	7	-	-	1	-	-	7	1	4
0301 OSLO .....	110	24	-	15	2	-	8	-	-	43	1	17
MENN .....	89	18	-	12	2	-	7	-	-	36	-	14
KVINNER .....	21	6	-	3	-	-	1	-	-	7	1	3
2303 UTLANDET ELLERS ...	9	6	-	1	1	-	-	-	-	-	-	1
MENN .....	8	6	-	1	1	-	-	-	-	-	-	-
KVINNER .....	1	-	-	-	-	-	-	-	-	-	-	-
0219 BÆRUM .....	8	2	-	3	-	-	-	-	-	1	1	1
MENN .....	6	2	-	1	-	-	-	-	-	1	1	1
KVINNER .....	2	-	-	2	-	-	-	-	-	-	-	-
0706 SANDEFJORD .....	5	4	-	-	-	-	-	-	-	-	-	1
MENN .....	3	2	-	-	-	-	-	-	-	-	-	1
KVINNER .....	2	2	-	-	-	-	-	-	-	-	-	-
ANDRE STEDER UTENFOR FYLKET .....	74	32	-	21	1	-	2	-	-	13	-	5
MENN .....	68	28	-	19	1	-	2	-	-	13	-	5
KVINNER .....	6	4	-	2	-	-	-	-	-	-	-	-
UOPPGITT OPPMØTEPLASS .....	237	5	5	3	-	12	-	-	77	10	1	124

TABELL 10. YRKESAKTIVE 16 ÅR OG OVER MED FAST ARBEIDSREISE I UKA 25/10 - 31/10 1980, ETTER REISEMÅTE,  
 OPPMØTEPLASS, TALLET PÅ ARBEIDSSREISER OG REISETID

I ALT	ETT TRANSPORTMIDDEL						TO ELLER FLERE TRANSPORTMIDLER			UOPP- GITT TRANS- PORT- MIDDEL	
	BIL	BUSS	TOG, TRIKK, T-BANE	BÅT	SYKKEL, OVER 10 MIN GANGE	ANNET	BIL OG BUSS/TOG/ TRIKK/ T-BANE/ BÅT	BUSS OG TOG/ TRIKK/ T-BANE/ BÅT	ANDRE KOMBINA- SJONER		
I ALT .....	6055	3138	622	19	-	1410	253	175	6	295	137
OPPMØTEPLASS, TALLET PÅ ARBEIDSSREISER OG REISETID											
OPPMØTEPLASS I BOSTEDS-											
KOMMUNEN .....	1885	757	99	1	-	681	148	26	-	84	89
REISTE 1 GANG .....	74	18	8	1	-	29	8	1	-	-	9
0-45 MIN .....	65	17	6	-	-	29	8	1	-	-	4
45 MIN OG OVER .....	4	1	2	1	-	-	-	-	-	-	-
UOPPGITT REISETID .....	5	-	-	-	-	-	-	-	-	-	5
REISTE 2-3 GANGER .....	176	63	20	-	-	66	10	3	-	6	8
0-14 MIN .....	116	45	6	-	-	43	9	2	-	4	7
15-29 " .....	39	15	9	-	-	13	-	1	-	1	-
30-44 " .....	11	1	2	-	-	7	-	-	-	1	-
45 MIN OG OVER .....	8	1	3	-	-	3	1	-	-	-	-
UOPPGITT REISETID .....	2	1	-	-	-	-	-	-	-	-	1
REISTE 4 GANGER ELLER FLERE .....	1635	676	71	-	-	586	130	22	-	73	72
0-14 MIN .....	998	420	12	-	-	350	122	10	-	33	51
15-29 " .....	456	194	35	-	-	173	4	6	-	34	10
30-44 " .....	84	27	12	-	-	33	2	2	-	7	1
45 MIN OG OVER .....	86	34	12	-	-	30	2	3	-	4	1
UOPPGITT REISETID .....	11	1	-	-	-	-	-	1	-	-	9
OPPMØTEPLASS UTENFOR BOSTEDSKOMMUNEN .....											
REISTE 1 GANG .....	4062	2319	513	18	-	716	98	144	6	203	45
0-45 MIN .....	159	73	28	6	-	24	5	5	2	7	9
45 MIN OG OVER .....	97	45	20	-	-	23	2	4	-	1	2
UOPPGITT REISETID .....	54	27	8	6	-	1	3	1	2	6	-
REISTE 2-3 GANGER .....	8	1	-	-	-	-	-	-	-	-	7
0-14 MIN .....	420	201	92	1	-	73	7	14	-	27	5
15-29 " .....	154	100	8	-	-	29	5	4	-	5	3
30-44 " .....	175	72	52	-	-	30	1	6	-	14	-
45 MIN OG OVER .....	54	17	22	-	-	11	-	1	-	3	-
UOPPGITT REISETID .....	35	12	10	1	-	2	1	3	-	5	1
REISTE 4 GANGER ELLER FLERE .....	2	-	-	-	-	1	-	-	-	-	1
0-14 MIN .....	3483	2045	393	11	-	619	86	125	4	169	31
15-29 " .....	1206	820	37	-	-	211	58	22	-	43	15
30-44 " .....	1444	802	192	-	-	289	17	64	-	75	5
45 MIN OG OVER .....	445	227	104	1	-	71	6	16	1	18	1
UOPPGITT REISETID .....	373	195	59	10	-	45	5	21	3	33	2
UOPPGITT REISETID .....	15	1	1	-	-	3	-	2	-	-	8
UOPPGITT OPPMØTEPLASS .....	108	62	10	-	-	13	7	5	-	8	3
KJØNN OG ALDER											
MENN .....											
16-19 ÅR .....	3664	2181	183	15	-	787	170	78	5	167	78
20-24 " .....	189	78	15	2	-	54	25	4	-	6	5
25-29 " .....	328	216	23	3	-	51	15	4	1	11	4
30-39 " .....	474	307	22	3	-	74	20	15	2	23	8
40-49 " .....	979	649	40	1	-	150	43	30	-	50	16
50-59 " .....	736	433	39	3	-	168	25	14	1	40	13
60-66 " .....	662	347	27	3	-	199	34	8	1	27	16
67-69 " .....	260	130	16	-	-	84	6	3	-	9	12
70 ÅR OG OVER .....	21	13	1	-	-	4	2	-	-	-	1
70 ÅR OG OVER .....	15	8	-	-	-	3	-	-	-	1	3
KVINNER .....											
16-19 ÅR .....	2391	957	439	4	-	623	83	97	1	128	59
20-24 " .....	171	34	46	1	-	62	8	9	1	8	2
25-29 " .....	301	146	64	1	-	49	5	11	-	22	3
30-39 " .....	232	130	30	1	-	36	5	13	-	15	2
40-49 " .....	679	358	84	1	-	134	24	27	-	34	17
50-59 " .....	517	181	95	-	-	167	15	19	-	25	15
60-66 " .....	372	85	85	-	-	134	18	12	-	23	15
67-69 " .....	108	22	34	-	-	38	5	4	-	1	4
70 ÅR OG OVER .....	6	1	1	-	-	2	-	1	-	-	1
70 ÅR OG OVER .....	5	-	-	-	-	1	3	1	-	-	-

TABELL 11. BOLIGER ETTER HUSTYPE OG TALLET PÅ ROM. BOSATTE ETTER TALLET PÅ ROM I BOLIGEN. 1/11 1980

TALLET PÅ ROM UTENOM KJØKKEN	BOLIGER						BOSATTE	
	I ALT	I VÅNINGSHUS I TILKN. TIL GÅRDSDRIFT OG I FRITTL. ENEBOLIGER	I ANDRE ENE- OG TOMANNS- BOLIGER OG SMÅHUS	I BLOKK, LEIE- GÅRD E.L.	I ANDRE BYGG	I UOPP- GITT HUS- TYPE	I ALT	PR. ROM
ALLE .....	6637	4184	1412	526	75	440	18322	0,7
1 ROM .....	195	94	54	22	6	19	323	1,7
MED KJØKKEN								
6 KVM OG OVER .....	100	53	37	3	1	6	177	1,8
MED KJØKKEN								
UNDER 6 KVM .....	66	25	11	19	4	7	112	1,7
UTEN KJØKKEN .....	17	12	3	-	1	1	21	1,2
UOPPGITT .....	12	4	3	-	-	5	13	1,1
2 ROM .....	906	311	320	202	11	62	1664	0,9
MED KJØKKEN								
6 KVM OG OVER .....	645	242	247	107	9	40	1200	0,9
MED KJØKKEN								
UNDER 6 KVM .....	212	53	60	88	-	11	377	0,9
UTEN KJØKKEN .....	9	4	2	1	-	2	14	0,8
UOPPGITT .....	40	12	11	6	2	9	73	0,9
3 ROM .....	1502	740	511	168	30	53	3599	0,8
4 " .....	1970	1431	383	99	12	45	6182	0,8
5 " .....	975	845	80	19	9	22	3255	0,7
6 " .....	442	407	21	4	3	7	1573	0,6
7 " .....	152	138	10	1	-	3	543	0,5
8 ROM OG OVER .....	141	132	4	1	-	4	547	0,4
UOPPGITT .....	354	86	29	10	4	225	636	-

TABELL 12. BOLIGER ETTER HUSETS BYGGEÅR OG HUSTYPE/EIE-/LEIEFORM. BOSATTE OG ROM, ETTER HUSETS BYGGEÅR. 1/11 1980

	ALLE	HUSETS BYGGEÅR								UOPP- GITT
		1900 OG FØR	1901- 1920	1921- 1940	1941- 1945	1946- 1950	1951- 1960	1961- 1970	1971- 1980	
BOLIGER I ALT .....	6637	393	382	770	34	240	1143	1631	1691	353
HUSTYPE										
I VÅNINGSHUS .....	281	116	53	27	2	11	23	21	25	3
I FRITTLIGGENDE ENEBOLIG ..	3903	192	230	505	18	168	657	1027	1069	37
I REKKEHUS, TERR.HUS E.L. .	654	5	6	6	2	6	69	247	297	16
I HORIZONTALT DELT										
TOMANNSBOLIG .....	506	27	41	125	6	34	219	30	15	9
I ANNET BYGG UNDER 3 ETG. .	252	19	23	53	2	8	93	33	14	7
I BLOKK, LEIEGÅRD E.L. ....	526	1	1	7	-	1	11	241	241	23
I FORRETNINGSBYGG .....	63	1	3	23	1	3	18	7	2	5
I BYGG FOR FELLES-										
HUSHOLDNING .....	12	1	-	1	1	1	3	-	4	1
I UOPPGITT HUSTYPE .....	440	31	25	23	2	8	50	25	24	252
EIE-/LEIEFORHOLD TIL										
BOLIGEN										
EIES I ALT .....	5020	254	258	508	19	161	865	1412	1465	78
PRIVAT .....	3994	246	250	493	19	154	758	974	1065	35
GJENNOM BORETTSLAG E.L. .	1026	8	8	15	-	7	107	438	400	43
LEIES I ALT .....	718	60	67	130	11	37	158	99	123	33
VED VANLIG LEIEKONTRAKT .	556	45	52	101	9	30	139	68	90	22
SOM TJENESTEBOLIG .....	110	13	13	19	2	2	14	20	20	7
FOR ET AVGRENSET TIDSRØM.	42	2	1	7	-	5	3	10	11	3
PÅ ANDRE VILKÅR .....	10	-	1	3	-	-	2	1	2	1
UOPPGITT .....	899	79	57	132	4	42	120	120	103	242
BOSATTE I ALT .....	18322	881	892	1790	75	557	2944	5195	5382	606
BOSATTE PR. BOLIG .....	2,8	2,2	2,3	2,3	2,2	2,3	2,6	3,2	3,2	1,7
ROM I ALT .....	24249	1394	1349	2579	123	883	4084	6436	7006	396
ROM PR. BOLIG .....	3,9	3,7	3,6	3,5	3,7	3,8	3,7	4,0	4,2	3,0
BOSATTE PR. ROM .....	0,7	0,6	0,6	0,7	0,6	0,6	0,7	0,8	0,8	0,7

TABELL 13. BOLIGER ETTER VIKTIGSTE KILDE TIL OPPVARMING OG BYGGEÅR/INSTALLASJON AV PIPE. BOSATTE ETTER BOLIGENS VIKTIGSTE KILDE TIL OPPVARMING. 1/11 1980

	EN KILDE VIKTIGST						TO ELLER FLERE LIKEVERDIGE KILDER					UOPP- GITT OPP- VARM- INGS- KILDE
	ALLE	SEN- TRAL- VARME	ELEK- TRISKE OVNER E.L.	OVNER FOR FLY- TENDE BRENSSEL	OVNER FOR FAST BRENSSEL	EL. OVNER OG OVNER FOR FAST BRENSSEL	EL. OVNER FOR FLY- TENDE BRENSSEL	OVNER FOR FAST TENDE BRENSSEL	EL. OVNER FOR FAST OG FLY- TENDE BRENSSEL	UOPP- GITT OPP- VARM- INGS- KILDE		
BOLIGER I ALT .....	6637	5340	935	1542	2228	635	975	175	291	361	148	322
BYGGEÅR												
1900 OG FØR .....	393	287	8	27	135	117	92	30	14	34	14	14
1901 - 1920 .....	382	307	7	34	157	109	67	10	14	37	6	8
1921 - 1940 .....	770	592	57	73	354	108	159	29	37	71	22	19
1941 - 1945 .....	34	25	5	8	10	2	7	-	-	5	2	2
1946 - 1950 .....	240	195	36	21	101	37	41	6	7	19	9	4
1951 - 1960 .....	1143	899	159	90	517	133	221	31	51	103	36	23
1961 - 1970 .....	1631	1390	301	373	644	72	217	36	90	53	38	24
1971 - 1980 .....	1691	1517	344	862	267	44	159	31	72	35	21	15
UOPPGITT .....	353	128	18	54	43	13	12	2	6	4	-	213
PIPE												
MED PIPE .....	5951	4883	889	1131	2228	635	975	175	291	361	148	93
UTEN PIPE .....	408	403	33	370	-	-	-	-	-	-	-	5
UOPPGITT .....	278	54	13	41	-	-	-	-	-	-	-	224
BOSATTE I ALT .....	18322	14995	2999	4212	6179	1605	2727	457	869	950	451	600
BOSATTE PR. BOLIG .	2,8	2,8	3,2	2,7	2,8	2,5	2,8	2,6	3,0	2,6	3,0	1,9
ROM I ALT .....	24249	20072	4361	5428	8014	2269	3811	666	1146	1352	647	366
ROM PR. BOLIG .....	3,9	3,8	4,7	3,6	3,7	3,7	4,0	3,9	4,0	3,8	4,5	3,7
BOSATTE PR. ROM ...	0,7	0,7	0,7	0,8	0,8	0,7	0,7	0,7	0,7	0,7	0,7	0,7

TABELL 14. BOLIGER ETTER SANITÆRUTSTYR OG TALLET PÅ ROM. BOSATTE ETTER BOLIGENS SANITÆRUTSTYR. 1/11 1980

TALLET PÅ ROM UTENOM KJØKKEN	MED BAD						UTEN BAD					UOPP- GITT OM BAD
	ALLE	WC I BOLI- GEN	WC UTENFOR BOLI- GEN	ANNET AV- TREDE	UOPP- GITT AV- TREDE	ALLE	WC I BOLI- GEN	WC UTENFOR BOLI- GEN	ANNET AV- TREDE	UOPP- GITT AV- TREDE		
BOLIGER I ALT .....	6637	5541	5370	51	51	69	769	266	194	285	24	327
1 ROM .....	195	108	99	6	2	1	79	17	35	25	2	8
MED KJØKKEN												
6 KVM OG OVER .....	100	51	47	3	1	-	46	10	19	16	1	3
MED KJØKKEN												
UNDER 6 KVM .....	66	45	43	2	-	-	20	5	9	6	-	1
UTEN KJØKKEN .....	17	8	7	1	-	-	8	-	6	2	-	1
UOPPGITT .....	12	4	2	-	1	1	5	2	1	1	1	3
2 ROM .....	906	641	616	10	6	9	233	65	82	82	4	32
MED KJØKKEN												
6 KVM OG OVER .....	645	437	419	10	6	2	188	52	69	66	1	20
MED KJØKKEN												
UNDER 6 KVM .....	212	176	173	-	-	3	32	10	8	12	2	4
UTEN KJØKKEN .....	9	6	6	-	-	-	3	1	1	1	-	-
UOPPGITT .....	40	22	18	-	-	4	10	2	4	3	1	8
3 ROM .....	1502	1234	1197	18	7	12	234	107	55	64	8	34
4 " .....	1970	1830	1790	6	14	20	115	43	6	65	1	25
5 " .....	975	918	898	7	6	7	45	16	5	21	3	12
6 " .....	442	418	398	3	12	5	20	6	2	9	3	4
7 " .....	152	145	141	-	1	3	6	2	1	3	-	1
8 ROM OG OVER .....	141	132	131	-	1	-	5	1	1	3	-	4
UOPPGITT .....	354	115	100	1	2	12	32	9	7	13	3	207
BOSATTE I ALT .....	18322	16238	15789	108	147	194	1529	524	371	583	51	555
BOSATTE PR. BOLIG .....	2,8	2,9	2,9	2,1	2,9	2,8	2,0	2,0	1,9	2,0	2,1	1,7
BOSATTE PR. ROM .....	0,7	0,7	0,7	0,7	0,7	0,7	0,7	0,7	0,8	0,7	0,6	0,6
ROM PR. BOLIG .....	3,9	4,0	4,0	3,1	4,3	3,9	2,9	3,0	2,4	3,1	3,4	3,3

TABELL 15. BOLIGER, ROM OG BOSATTE, ETTER HUSTYPE. 1/11 1980

	ALLE	VÅ- NINGS- HUS I TILKN. TIL GÅRDS- DRIFT	FRITT- LIGG- ENDE- BOLIG	REKKEHUS, TERRASSEHUS, HUS I KJEDE, VERTIKALT DELT TOMANNS- BOLIG	HORI- SON- TALT DELT TO- MANNS- BOLIG	ANNET BOLIGBYGG MED FÆRRE ENN 3 ETASJER	BLOKK, LEIEGÅRD ELLER ANNET BOLIGBYGG MED 3 ETASJER EL. FLERE	FOR- RET- NINGS- BYGG MV.	BYGG FOR FEL- LES- HUS- HOLD- NING	UOPP- GITT HUS- TYPE
BOLIGER I ALT ....	6637	281	3903	654	506	252	526	63	12	440
BOSATTE I ALT ....	18322	716	11762	1830	1212	575	1298	132	21	776
BOSATTE PR. BOLIG	2,8	2,5	3,0	2,8	2,4	2,3	2,5	2,1	1,8	1,8
ROM I ALT .....	24249	1147	16330	2183	1491	717	1461	204	25	691
ROM PR. BOLIG ....	3,9	4,2	4,3	3,4	3,0	2,9	2,8	3,4	2,3	3,2
BOSATTE PR. ROM ..	0,7	0,6	0,7	0,8	0,8	0,8	0,9	0,6	0,8	0,6

TABELL 16. BOLIGER ETTER EIE-/LEIEFORM OG AREAL. BOSATTE ETTER EIE-/LEIEFORHOLD TIL BOLIGEN. 1/11 1980

AREAL	ALLE	BOLIGEN EIES			BOLIGEN LEIES					UOPPGITT EIE-/ LEIE- FORM
		ALLE PRIVAT	GJENNM BORETT- LAG E.L.	ALLE	VED VANLIG LEIE- KONTRAKT	SOM TJENESTE- BOLIG	FOR ET AVGRENSET TIDSRUM	PÅ ANDRE VILKÅR		
BOLIGER I ALT ....	6637	5020	3994	1026	718	556	110	42	10	899
UNDER 30 KVM ...	124	38	26	12	61	44	11	5	1	25
30- 39 KVM ....	146	46	32	14	53	44	6	2	1	47
40- 49 " ....	285	126	71	55	88	75	6	5	2	71
50- 59 " ....	537	357	202	155	96	83	6	7	-	84
60- 79 " ....	1265	941	598	343	186	158	20	6	2	138
80- 99 " ....	1982	1707	1363	344	132	90	30	9	3	143
100-129 " ....	1158	1020	962	58	50	28	17	4	1	88
130 KVM OG OVER.	745	677	664	13	29	13	12	4	-	39
UOPPGITT AREAL .	395	108	76	32	23	21	2	-	-	264
BOSATTE I ALT ....	18322	14777	12024	2753	1672	1236	311	112	13	1873
BOSATTE PR. BOLIG.	2,8	2,9	3,0	2,7	2,3	2,2	2,8	2,7	1,3	2,1
ROM I ALT .....	24249	20053	16830	3223	2027	1494	378	126	29	2169
ROM PR. BOLIG ....	3,9	4,1	4,3	3,2	2,9	2,7	3,5	3,2	2,9	3,3
BOSATTE PR. ROM ..	0,7	0,7	0,7	0,8	0,8	0,8	0,8	0,8	0,4	0,7

TABELL 17. BOLIGER, BOSATTE OG ROM, ETTER BOSATTE PR. ROM I BOLIGEN. 1/11 1980

	ALLE	BOSATTE PR. ROM UTENOM KJØKKEN									UOPP- GITT
		UNDER 0,25	0,25- 0,49	0,50- 0,74	0,75- 0,99	1,00- 1,24	1,25- 1,49	1,50- 1,74	1,75- 1,99	2,00 OG OVER	
BOLIGER I ALT .....	6637	129	933	2103	830	1525	386	213	6	158	354
BOSATTE I ALT .....	18322	148	1488	4695	2985	5083	1739	889	42	617	636
BOSATTE PR. BOLIG .....	2,8	1,1	1,6	2,2	3,6	3,3	4,5	4,2	7,0	3,9	1,8
ROM I ALT .....	24249	790	4252	8137	3818	5046	1348	573	24	261	-
ROM PR. BOLIG .....	3,9	6,1	4,6	3,9	4,6	3,3	3,5	2,7	4,0	1,7	-

TABELL 18. BOLIGER ETTER TALLET PÅ ROM OG TALLET PÅ BOSATTE. 1/11 1980

TALLET PÅ BOSATTE	TALLET PÅ ROM									
	I ALT	1	2	3	4	5	6	7	8 OG OVER	UOPP- GITT
I ALT .....	6637	195	906	1502	1970	975	442	152	141	354
1 .....	1383	123	432	346	173	71	22	10	7	199
2 .....	1834	39	289	571	518	220	72	25	19	81
3 .....	1288	16	113	314	437	209	109	28	25	37
4 .....	1456	13	52	203	615	304	142	57	44	26
5 .....	526	2	15	57	178	132	79	23	32	8
6 .....	118	2	3	8	40	34	13	7	10	1
7 .....	22	-	2	2	6	3	2	2	3	2
8 .....	6	-	-	-	2	2	2	-	-	-
9 .....	1	-	-	-	-	-	1	-	-	-
10 OG OVER .....	3	-	-	1	1	-	-	-	1	-

TABELL 19. FAMILIER OG PERSONER, ETTER FAMILIETYPE, HUSHOLDNINGSTYPE OG TALLET PÅ FAMILIER I HUSHOLDNINGEN/  
YRKESAKTIVITET I FAMILIEN. 1/11 1980

	I ALT		FAMI- LIER MED EN PER- SON	FAMILIER MED TO ELLER FLERE PERSONER							
	FAMI- LIER	PER- SONER		I ALT		EKTE- PAR UTEN UGIFTE BARN	EKTEPAR MED UGIFTE BARN		MOR ELLER FAR MED UGIFTE BARN		FAM- UOPP- GITT
				FAMI- LIER	PER- SONER		FAMI- LIER	PER- SONER	FAMI- LIER	PER- SONER	
I ALT .....	7138	18438	1947	5191	16491	1538	3102	12039	530	1317	21
I PRIVATHUSHOLDNINGER I ALT	7026	18322	1838	5188	16484	1537	3102	12039	529	1315	20
TALLET PÅ FAMILIER I HUS- HOLDNINGEN											
1 FAMILIE .....	6272	17051	1383	4889	15668	1464	3006	11668	404	1027	15
2 FAMILIER .....	688	1174	407	281	767	66	93	354	117	270	5
3 " .....	54	85	36	18	49	7	3	17	8	18	-
4 FAMILIER OG OVER .....	12	12	12	-	-	-	-	-	-	-	-
YRKESAKTIVITET I FAMILIEN											
FAMILIE UTEN YRKESAKTIVE .	1926	2937	1118	808	1819	557	66	248	180	442	5
FAMILIE MED 1 YRKESAKTIV .	2381	5804	720	1661	5084	512	897	3470	240	562	12
AV DETTE											
UNDER 1 000 ARB.TIMER ..	559	1178	186	373	992	149	121	442	98	239	5
1 000 ARB.TIMER OG OVER	1822	4626	534	1288	4092	363	776	3028	142	323	7
FAMILIE MED 2 YRKESAKTIVE	1975	6525	-	1975	6525	468	1420	5362	85	219	2
AV DETTE											
INGEN MED MINST											
1 000 ARB.TIMER .....	123	403	-	123	403	23	86	321	14	36	-
EN MED MINST											
1 000 ARB.TIMER .....	947	3324	-	947	3324	157	744	2885	45	120	1
BEGGE MED MINST											
1 000 ARB.TIMER .....	905	2798	-	905	2798	288	590	2156	26	63	1
FAMILIE MED 3 YRKESAKTIVE	541	2098	-	541	2098	-	521	2022	19	71	1
AV DETTE											
INGEN MED MINST											
1 000 ARB.TIMER .....	15	61	-	15	61	-	13	53	2	8	-
EN MED MINST											
1 000 ARB.TIMER .....	146	581	-	146	581	-	139	556	6	20	1
TO MED MINST											
1 000 ARB.TIMER .....	268	1030	-	268	1030	-	259	995	9	35	-
ALLE MED MINST											
1 000 ARB.TIMER .....	112	426	-	112	426	-	110	418	2	8	-
FAMILIE MED 4 YRKESAKTIVE OG OVER .....	203	958	-	203	958	-	198	937	5	21	-
I FELLESHUSHOLDNINGER .....	99	100	98	1	2	1	-	-	-	-	-
I UOPPGITT HUSHOLDNINGSTYPE	13	16	11	2	5	-	-	-	1	2	1

TABELL 20. FAMILIER OG PERSONER I PRIVATHUSHOLDNINGER, ETTER FAMILIETYPE OG EIE-/LEIEFORHOLD TIL BOLIGEN/  
 TALLET PÅ ROM I BOLIGEN. 1/11 1980

	I ALT		FAMI- LIER MED EN PER- SON	FAMILIER MED TO ELLER FLERE PERSONER							
	FAMI- LIER	PER- SONER		I ALT		EKTE- PAR UTEN UGIFTE BARN	EKTEPAR MED UGIFTE BARN		MOR ELLER FAR MED UGIFTE BARN		FAM. MED UOPP- GITT FAM.- TYPE
				FAMI- LIER	PER- SONER		FAMI- LIER	PER- SONER	FAMI- LIER	PER- SONER	
I ALT .....	7026	18322	1838	5188	16484	1537	3102	12039	529	1315	20
EIE-/LEIEFORHOLD TIL BOLIGEN											
EIES I ALT .....	5318	14777	1061	4257	13716	1231	2621	10221	393	999	12
PRIVAT .....	4222	12024	739	3483	11285	1042	2208	8627	226	555	7
GJENNOM BORETTSLAG E.L. ..	1096	2753	322	774	2431	189	413	1594	167	444	5
LEIES I ALT .....	758	1672	325	433	1347	109	254	968	67	152	3
VED VANLIG LEIEKONTRAKT ..	584	1236	254	330	982	90	180	664	57	129	3
SOM TJENESTEBOLIG .....	117	311	41	76	270	16	53	221	7	17	-
FOR ET AVGRENSET TIDSRUM .	47	112	22	25	90	2	20	80	3	6	-
PÅ ANDRE VILKÅR .....	10	13	8	2	5	1	1	3	-	-	-
UOPPGITT .....	950	1873	452	498	1421	197	227	850	69	164	5
TALLET PÅ ROM I BOLIGEN											
UTENOM KJØKKEN											
1 ROM .....	204	323	137	67	186	24	24	94	18	41	1
MED KJØKKEN											
6 KVM OG OVER .....	104	177	66	38	111	14	16	64	7	16	1
MED KJØKKEN											
UNDER 6 KVM .....	68	112	41	27	71	9	8	30	10	23	-
UTEN KJØKKEN .....	19	21	17	2	4	1	-	-	1	2	-
UOPPGITT .....	13	13	13	-	-	-	-	-	-	-	-
2 ROM .....	959	1664	514	445	1150	212	156	545	74	171	3
MED KJØKKEN											
6 KVM OG OVER .....	681	1200	352	329	848	168	117	410	41	92	3
MED KJØKKEN											
UNDER 6 KVM .....	225	377	129	96	248	35	33	112	28	66	-
UTEN KJØKKEN .....	11	14	10	1	4	-	-	-	1	4	-
UOPPGITT .....	42	73	23	19	50	9	6	23	4	9	-
3 ROM .....	1582	3599	438	1144	3161	487	519	1870	135	310	3
4 " .....	2085	6182	296	1789	5886	447	1157	4508	181	470	4
5 " .....	1040	3255	137	903	3118	206	644	2563	51	138	2
6 " .....	473	1573	56	417	1517	64	325	1316	28	73	-
7 " .....	160	543	18	142	525	25	109	446	8	29	-
8 ROM OG OVER .....	151	547	16	135	531	17	106	465	10	26	2
UOPPGITT .....	372	636	226	146	410	55	62	232	24	57	5

 TABELL 21. TALLET PÅ PRIVATHUSHOLDNINGER MED UTVALGTE KJENNETEGN FOR BOLIGSTANDARD, OG DISPONERING AV  
 PERSONBIL. BOSATTE I SLIKE HUSHOLDNINGER, ETTER ALDER. 1/11 1980

	ALLE	WC I BOLIGEN	BAD I BOLIGEN	TELEFON I BOLIGEN	BRENSEL- OVN I BOLIGEN	BOLIG- EN BYGGET ETTER 1945	HUSHOLD- NINGEN EIER BOLIGEN	KJØKKEN OVER I BOLIGEN	BIL DIS- PONERES AV HUS- HOLDNINGEN
PRIVATHUSHOLDNINGER ...	6637	5718	5541	3733	5254	4705	5020	5694	4603
BOSATTE .....	18322	16499	16238	10638	15031	14078	14777	16422	14578
0-19 ÅR .....	5642	5271	5265	3195	4613	4726	4713	5171	4961
20-39 " .....	5444	4950	4903	2736	4220	4367	4299	4862	4727
40-59 " .....	4109	3757	3711	2647	3527	3241	3517	3754	3432
60-69 " .....	1805	1533	1487	1203	1579	1180	1415	1576	1077
70-79 " .....	1039	813	724	696	861	480	678	844	335
80 ÅR OG OVER .....	283	175	148	161	231	84	155	215	46
BOSATTE PR. BOLIG .....	2,8	2,9	2,9	2,8	2,9	3,0	2,9	2,9	3,2
ROM PR. BOLIG .....	3,9	4,0	4,0	4,2	4,0	4,0	4,1	4,0	4,1
BOSATTE PR. ROM .....	0,7	0,7	0,7	0,7	0,7	0,8	0,7	0,7	0,8
HUSHOLDNINGER HVOR FOREKOMST AV KJENNETEGNET IKKE ER OPPGITT .....	-	308	327	376	218	353	899	422	472

TABELL 22. FOLKEMENGDEN ETTER ALDER, KJØNN OG TYPE BOLIGSTRØK/GRUNNKRETS. 1/11 1980

	ALDER. ÅR											
	I ALT	0-6	7-15	16-19	20-24	25-29	30-49	50-59	60-66	67-69	70-79	80 OG OVER
KOMMUNEN .....	18438	1693	2783	1174	1372	1279	4840	2075	1305	526	1074	317
MENN .....	9170	820	1433	609	675	676	2436	1041	645	224	473	138
KVINNER .....	9268	873	1350	565	697	603	2404	1034	660	302	601	179
TYPE BOLIGSTRØK OG KJØNN												
TETTBYGDE STRØK .....	16877	1586	2581	1070	1240	1179	4513	1881	1154	457	948	268
MENN .....	8368	767	1328	555	608	620	2263	949	566	184	414	114
KVINNER .....	8509	819	1253	515	632	559	2250	932	588	273	534	154
0011 SARPSBORG .....	16877	1586	2581	1070	1240	1179	4513	1881	1154	457	948	268
MENN .....	8368	767	1328	555	608	620	2263	949	566	184	414	114
KVINNER .....	8509	819	1253	515	632	559	2250	932	588	273	534	154
SPREDTBYGDE STRØK .....	1524	100	201	101	125	98	320	191	148	68	123	49
MENN .....	785	49	105	54	63	55	170	91	77	39	58	24
KVINNER .....	739	51	96	47	62	43	150	100	71	29	65	25
UOPPGITT BOLIGSTRØK .....	37	7	1	3	7	2	7	3	3	1	3	-
GRUNNKRETS OG KJØNN												
01 HAFSLUNDSØY .....	2662	226	398	176	185	205	719	358	164	73	122	36
MENN .....	1348	110	206	95	87	111	360	183	92	30	54	20
KVINNER .....	1314	116	192	81	98	94	359	175	72	43	68	16
0101 RØD .....	828	58	91	49	66	63	188	141	66	36	58	12
MENN .....	420	27	47	33	36	37	88	73	36	15	22	6
KVINNER .....	408	31	44	16	30	26	100	68	30	21	36	6
0102 HELGEBY .....	1044	85	164	69	64	68	303	142	66	19	44	20
MENN .....	529	43	87	35	27	35	152	71	36	8	23	12
KVINNER .....	515	42	77	34	37	33	151	71	30	11	21	8
0103 VESTBY .....	337	25	70	30	25	16	99	49	12	5	4	2
MENN .....	175	15	35	14	13	10	49	27	8	1	1	2
KVINNER .....	162	10	35	16	12	6	50	22	4	4	3	-
0104 NDRØBY .....	453	58	73	28	30	58	129	26	20	13	16	2
MENN .....	224	25	37	13	11	29	71	12	12	6	8	-
KVINNER .....	229	33	36	15	19	29	58	14	8	7	8	2
02 LANDE .....	4724	372	641	326	379	291	1127	593	430	180	311	74
MENN .....	2342	186	336	164	192	168	556	290	213	66	141	30
KVINNER .....	2382	186	305	162	187	123	571	303	217	114	170	44
0201 ALVIM .....	580	47	65	34	45	34	144	70	61	27	43	10
MENN .....	300	30	31	21	27	16	76	33	33	10	18	5
KVINNER .....	280	17	34	13	18	18	68	37	28	17	25	5
0202 KLOKKERJØDET .....	1073	130	194	96	102	97	280	95	42	16	18	3
MENN .....	536	69	99	49	46	55	132	49	23	5	9	-
KVINNER .....	537	61	95	47	56	42	148	46	19	11	9	3
0203 VALASKJOLD .....	398	32	44	30	32	25	78	77	51	8	19	2
MENN .....	199	13	25	11	20	17	35	38	27	5	8	-
KVINNER .....	199	19	19	19	12	8	43	39	24	3	11	2
0204 KARLSBORG .....	554	41	66	38	52	38	124	68	44	27	44	12
MENN .....	275	20	37	17	27	20	62	31	21	13	22	5
KVINNER .....	279	21	29	21	25	18	62	37	23	14	22	7
0205 TROMPETEN .....	362	20	36	23	24	21	78	44	50	20	33	13
MENN .....	171	10	16	10	10	15	40	21	25	4	14	6
KVINNER .....	191	10	20	13	14	6	38	23	25	16	19	7
0206 LANDE .....	578	35	65	22	42	21	131	63	65	29	83	22
MENN .....	273	14	32	11	22	12	68	30	29	6	39	10
KVINNER .....	305	21	33	11	20	9	63	33	36	23	44	12
0207 RÅKIL .....	540	30	67	36	49	31	131	78	52	27	30	9
MENN .....	263	13	32	19	25	19	66	39	26	10	12	2
KVINNER .....	277	17	35	17	24	12	65	39	26	17	18	7
0208 BAKKELI .....	639	37	104	47	33	24	161	98	65	26	41	3
MENN .....	325	17	64	26	15	14	77	49	29	13	19	2
KVINNER .....	314	20	40	21	18	10	84	49	36	13	22	1
03 YVEN .....	5861	672	1001	352	398	439	1735	533	297	103	239	92
MENN .....	2906	325	517	175	190	216	875	277	137	46	107	41
KVINNER .....	2955	347	484	177	208	223	860	256	160	57	132	51
0301 KOKKHAUGEN .....	346	47	42	11	29	29	76	34	20	15	31	12
MENN .....	174	22	19	9	13	17	42	20	8	7	11	6
KVINNER .....	172	25	23	2	16	12	34	14	12	8	20	6
0302 HANNESTAD .....	638	67	94	39	55	54	170	64	33	22	35	5
MENN .....	329	40	50	25	28	28	86	33	11	8	19	1
KVINNER .....	309	27	44	14	27	26	84	31	22	14	16	4
0303 YVEN .....	318	24	52	14	24	21	60	50	26	10	22	15
MENN .....	163	15	25	9	11	12	32	23	14	5	9	8
KVINNER .....	155	9	27	5	13	9	28	27	12	5	13	7
0304 YVENBRÅTEN .....	837	118	186	42	39	66	311	45	17	2	10	1
MENN .....	426	54	98	21	20	27	163	28	6	1	7	1
KVINNER .....	411	64	88	21	19	39	148	17	11	1	3	-
0305 LANGEMYR .....	1215	215	216	52	87	127	377	63	33	13	28	4
MENN .....	570	95	115	17	34	59	187	33	13	5	10	2
KVINNER .....	645	120	101	35	53	68	190	30	20	8	18	2
0306 GRÅLUMÅSEN .....	410	21	80	42	32	14	148	48	12	5	8	-
MENN .....	206	7	47	18	16	9	71	25	7	3	3	-
KVINNER .....	204	14	33	24	16	5	77	23	5	2	5	-
0307 KALLEREN .....	545	53	87	42	38	43	167	65	37	5	6	2
MENN .....	276	26	46	23	19	21	82	32	21	2	3	1
KVINNER .....	269	27	41	19	19	22	85	33	16	3	3	1



TABELL 22 (FORTS.)

I ALT	ALDER. ÅR											
	0-6	7-15	16-19	20-24	25-29	30-49	50-59	60-66	67-69	70-79	80 OG OVER	
0308 GRÅLUM .....	884	59	136	66	45	36	244	95	77	17	65	44
MENN .....	433	29	67	32	25	18	125	42	39	8	28	20
KVINNER .....	451	30	69	34	20	18	119	53	38	9	37	24
0309 BJØRNSTAD .....	668	68	108	44	49	49	182	69	42	14	34	9
MENN .....	329	37	50	21	24	25	87	41	18	7	17	2
KVINNER .....	339	31	58	23	25	24	95	28	24	7	17	7
04 GREÅKER .....	3712	322	546	218	283	248	944	412	272	109	286	72
MENN .....	1813	149	272	121	141	128	477	208	127	48	117	25
KVINNER .....	1899	173	274	97	142	120	467	204	145	61	169	47
0401 GREÅKER .....	155	10	19	3	15	11	24	16	13	11	25	8
MENN .....	75	4	12	2	7	6	13	8	6	5	8	4
KVINNER .....	80	6	7	1	8	5	11	8	7	6	17	4
0402 FREDHEIM .....	360	28	41	17	29	16	87	54	42	13	23	10
MENN .....	167	12	15	8	14	7	44	27	17	7	13	3
KVINNER .....	193	16	26	9	15	9	43	27	25	6	10	7
0403 TINDLUND .....	571	33	78	36	46	27	145	84	55	20	40	7
MENN .....	288	15	40	20	28	12	73	40	28	10	21	1
KVINNER .....	283	18	38	16	18	15	72	44	27	10	19	6
0404 GREÅKERDALEN .....	623	50	89	41	30	39	169	67	43	17	65	13
MENN .....	300	22	47	21	11	19	85	37	20	7	28	3
KVINNER .....	323	28	42	20	19	20	84	30	23	10	37	10
0405 SVARTBEKK .....	802	88	125	35	70	90	204	65	42	17	55	11
MENN .....	388	41	64	21	33	48	104	30	17	8	17	5
KVINNER .....	414	47	61	14	37	42	100	35	25	9	38	6
0406 MOA .....	650	55	90	44	53	31	144	86	52	22	57	16
MENN .....	319	27	46	24	28	17	71	43	28	6	21	8
KVINNER .....	331	28	44	20	25	14	73	43	24	16	36	8
0407 OPSTAD .....	551	58	104	42	40	34	171	40	25	9	21	7
MENN .....	276	28	48	25	20	19	87	23	11	5	9	1
KVINNER .....	275	30	56	17	20	15	84	17	14	4	12	6
05 VEST-TUNE .....	1442	94	196	99	120	94	308	176	139	60	113	43
MENN .....	744	46	102	54	61	52	165	82	74	33	53	22
KVINNER .....	698	48	94	45	59	42	143	94	65	27	60	21
0501 VISTER .....	216	14	24	13	20	16	45	37	20	8	11	8
MENN .....	106	8	8	4	10	10	25	17	9	5	6	4
KVINNER .....	110	6	16	9	10	6	20	20	11	3	5	4
0502 SANNE .....	365	25	41	29	40	22	79	42	33	13	31	10
MENN .....	180	10	25	13	21	12	39	19	17	5	14	5
KVINNER .....	185	15	16	16	19	10	40	23	16	8	17	5
0503 SOLLI .....	96	7	16	4	10	7	23	4	8	3	8	6
MENN .....	47	4	7	3	5	3	14	1	3	3	1	3
KVINNER .....	49	3	9	1	5	4	9	3	5	-	7	3
0504 AGNALT .....	70	6	15	1	2	6	14	8	8	1	6	3
MENN .....	36	3	7	-	1	4	6	4	6	-	4	1
KVINNER .....	34	3	8	1	1	2	8	4	2	1	2	2
0505 MINGE .....	95	6	11	10	9	8	22	10	10	2	5	2
MENN .....	53	3	7	6	6	4	12	5	5	1	3	1
KVINNER .....	42	3	4	4	3	4	10	5	5	1	2	1
0506 TRØSKEN .....	49	2	5	4	5	2	10	7	7	1	3	3
MENN .....	29	1	4	3	3	2	5	4	4	1	1	1
KVINNER .....	20	1	1	1	2	-	5	3	3	-	2	2
0507 HOLLEBY .....	278	19	43	22	21	18	60	37	23	12	17	6
MENN .....	149	11	24	12	11	8	34	18	11	7	8	5
KVINNER .....	129	8	19	10	10	10	26	19	12	5	9	1
0508 JELSNES .....	273	15	41	16	13	15	55	31	30	20	32	5
MENN .....	144	6	20	13	4	9	30	14	19	11	16	2
KVINNER .....	129	9	21	3	9	6	25	17	11	9	16	3
UOPPGITT BOSTED .....	37	7	1	3	7	2	7	3	3	1	3	-

TABELL 23. YRKESAKTIVE 16 ÅR OG OVER, ETTER NÆRING, KJØNN OG TYPE BOLIGSTRØK/GRUNNKRETS. 1/11 1980

I ALT	JORD- BRUK, SKOG- BRUK, FISKE OG FANGST	INDU- STRI OG BERG- VERKS- DRIFT	KRAFT- OG VANN- FOR- SYNING	BYGGE- OG ANLEGG- VIRK- SOMHET	VARE- HANDEL, HOTELL- OG RES- TAURANT- VIRKSOM- HET	TRANSPORT, LAGRING, POST OG TELE- KOMMUNI- KASJONER	BANK-, FI- NANS- OG FORSIK- RINGSVIRK- SOMHET, EIEND- DRIFT OG FORR.MESS. TJ.YTING	OFFENT- LIG, SOSIAL OG PRIVAT TJE- NESTE- YTING	UOP- PGITT NER	
KOMMUNEN .....	8800	218	2982	79	747	1373	639	385	2303	74
MENN .....	5321	159	2315	64	710	558	494	215	769	37
KVINNER .....	3479	59	667	15	37	815	145	170	1534	37
TYPE BOLIGSTRØK OG KJØNN										
TETTBYGDE STRØK .....	8051	76	2812	77	679	1283	588	367	2104	65
MENN .....	4857	58	2183	63	643	527	450	202	697	34
KVINNER .....	3194	18	629	14	36	756	138	165	1407	31
0011 SARPSBORG .....	8051	76	2812	77	679	1283	588	367	2104	65
MENN .....	4857	58	2183	63	643	527	450	202	697	34
KVINNER .....	3194	18	629	14	36	756	138	165	1407	31
SPRØTBYGDE STRØK .....	734	142	166	2	67	88	50	18	193	8
MENN .....	456	101	129	1	66	29	43	13	71	3
KVINNER .....	278	41	37	1	1	59	7	5	122	5
UOPPGITT BOLIGSTRØK .....	15	-	4	-	1	2	1	-	6	1
GRUNNKRETS OG KJØNN										
01 HAFSLUNDSØY .....	1337	12	560	17	113	209	90	43	281	12
MENN .....	825	10	427	12	108	77	66	23	98	4
KVINNER .....	512	2	133	5	5	132	24	20	183	8
0101 RØD .....	418	-	187	9	43	55	23	11	84	6
MENN .....	264	-	147	5	41	17	18	4	31	1
KVINNER .....	154	-	40	4	2	38	5	7	53	5
0102 HELGEBY .....	537	8	220	6	41	94	32	18	115	3
MENN .....	325	7	165	5	38	37	21	9	42	1
KVINNER .....	212	1	55	1	3	57	11	9	73	2
0103 VESTBY .....	165	1	70	-	10	28	19	7	30	-
MENN .....	107	1	58	-	10	8	16	4	10	-
KVINNER .....	58	-	12	-	-	20	3	3	20	-
0104 NORDBY .....	217	3	83	2	19	32	16	7	52	3
MENN .....	129	2	57	2	19	15	11	6	15	2
KVINNER .....	88	1	26	-	-	17	5	1	37	1
02 LANDE .....	2263	19	807	22	152	356	193	107	587	20
MENN .....	1348	14	627	18	144	141	147	60	185	12
KVINNER .....	915	5	180	4	8	215	46	47	402	8
0201 ALVIM .....	282	5	96	5	15	39	35	13	74	-
MENN .....	180	4	81	4	14	16	32	8	21	-
KVINNER .....	102	1	15	1	1	23	3	5	53	-
0202 KLOKKERJORDET .....	494	6	201	1	31	73	46	17	112	7
MENN .....	288	4	156	-	29	21	37	9	27	5
KVINNER .....	206	2	45	1	2	52	9	8	85	2
0203 VALASKJOLD .....	206	3	72	3	17	36	17	5	52	1
MENN .....	128	3	55	2	16	13	14	2	23	-
KVINNER .....	78	-	17	1	1	23	3	3	29	1
0204 KARLSBORG .....	281	1	92	4	17	43	21	14	86	3
MENN .....	158	-	68	3	17	22	17	6	22	3
KVINNER .....	123	1	24	1	-	21	4	8	64	-
0205 TROMPETEN .....	173	-	65	2	13	24	11	8	50	-
MENN .....	106	-	52	2	13	7	6	7	19	-
KVINNER .....	67	-	13	-	-	17	5	1	31	-
0206 LANDE .....	249	2	103	-	11	37	20	11	64	1
MENN .....	148	1	82	-	11	16	13	7	17	1
KVINNER .....	101	1	21	-	-	21	7	4	47	-
0207 RÅKIL .....	275	2	90	4	24	44	23	12	70	6
MENN .....	167	2	66	4	23	21	16	6	28	1
KVINNER .....	108	-	24	-	1	23	7	6	42	5
0208 BAKKELI .....	303	-	88	3	24	60	20	27	79	2
MENN .....	173	-	67	3	21	25	12	15	28	2
KVINNER .....	130	-	21	-	3	35	8	12	51	-
03 YVEN .....	2780	39	822	27	254	450	197	145	830	16
MENN .....	1651	28	627	24	239	209	150	82	285	7
KVINNER .....	1129	11	195	3	15	241	47	63	545	9
0301 KOKKHAUGEN .....	125	3	55	1	9	18	8	4	23	4
MENN .....	87	3	48	1	9	9	8	2	4	3
KVINNER .....	38	-	7	-	-	9	-	2	19	1
0302 HANNESTAD .....	290	4	102	1	16	39	25	10	92	1
MENN .....	170	3	83	1	15	19	19	3	27	-
KVINNER .....	120	1	19	-	1	20	6	7	65	1
0303 YVEN .....	135	4	53	1	15	17	7	4	32	2
MENN .....	84	3	38	1	15	9	6	1	10	1
KVINNER .....	51	1	15	-	-	8	1	3	22	1
0304 YVENBRÅTEN .....	425	-	102	2	43	79	25	31	142	1
MENN .....	250	-	77	2	38	38	18	19	58	-
KVINNER .....	175	-	25	-	5	41	7	12	84	1
0305 LANGEMYR .....	511	1	143	3	32	96	43	33	156	4
MENN .....	303	1	107	2	31	52	33	22	53	2
KVINNER .....	208	-	36	1	1	44	10	11	103	2

TABELL 23 (FORTS.)

I ALT	JORD- BRUK, SKOG- BRUK, FISKE OG FANGST	INDU- STRI OG BERG- VERKS- DRIFT	KRAFT- OG VANN- FOR- SYNING	BYGGE- OG ANLEGG- VIRK- SØMHEIT	VARE- HANDEL, HOTELL- OG RES- TAURANT- VIRKSOM- HET	TRANSPORT, LAGRING, POST OG TELE- KOMMUNI- KASJONER	BANK-, FI- NANS- OG FORSIK- RINGSVIRK- SØMHEIT, EIEND- DRIFT OG FORR.MESS. TJ.YTING	OFFENT- LIG, SOSIAL OG PRIVAT TJE- NESTE- YTING	UOPP- GITT NÆRING	
0306 GRÅLUMÅSEN .....	240	-	61	2	19	39	18	10	90	1
MENN .....	139	-	51	2	18	13	15	5	35	-
KVINNER .....	101	-	10	-	1	26	3	5	55	1
0307 KALLEREN .....	297	3	72	4	36	44	21	21	95	1
MENN .....	171	2	52	3	35	15	16	12	36	-
KVINNER .....	126	1	20	1	1	29	5	9	59	1
0308 GRÅLUM .....	436	11	141	6	48	64	30	22	113	1
MENN .....	253	8	98	6	43	32	18	13	35	-
KVINNER .....	183	3	43	-	5	32	12	9	78	1
0309 BJØRNSTAD .....	321	13	93	7	36	54	20	10	87	1
MENN .....	194	8	73	6	35	22	17	5	27	1
KVINNER .....	127	5	20	1	1	32	3	5	60	-
04 GREÅKER .....	1710	19	634	11	161	271	112	74	411	17
MENN .....	1055	14	506	9	153	102	90	39	131	11
KVINNER .....	655	5	128	2	8	169	22	35	280	6
0401 GREÅKER .....	57	-	17	-	5	12	5	-	18	-
MENN .....	35	-	15	-	4	7	4	-	5	-
KVINNER .....	22	-	2	-	1	5	1	-	13	-
0402 FREDHEIM .....	172	2	75	-	10	24	5	5	49	2
MENN .....	104	2	61	-	9	9	4	1	16	2
KVINNER .....	68	-	14	-	1	15	1	4	33	-
0403 TINDLUND .....	303	5	111	1	26	49	26	16	67	2
MENN .....	185	3	91	1	25	18	20	10	16	1
KVINNER .....	118	2	20	-	1	31	6	6	51	1
0404 GREÅKERDALEN .....	275	4	118	3	25	38	14	12	59	2
MENN .....	164	2	86	2	23	14	11	4	21	1
KVINNER .....	111	2	32	1	2	24	3	8	38	1
0405 SVARTBEKK .....	347	1	137	-	46	54	22	8	73	6
MENN .....	221	1	109	-	45	22	17	6	17	4
KVINNER .....	126	-	28	-	1	32	5	2	56	2
0406 MOA .....	286	4	100	3	23	50	21	13	68	4
MENN .....	179	4	80	3	22	17	17	7	27	2
KVINNER .....	107	-	20	-	1	33	4	6	41	2
0407 ØPSTAD .....	270	3	76	4	26	44	19	20	77	1
MENN .....	167	2	64	3	25	15	17	11	29	1
KVINNER .....	103	1	12	1	1	29	2	9	48	-
05 VEST-TUNE .....	695	129	155	2	66	85	46	16	188	8
MENN .....	434	93	125	1	65	27	40	11	69	3
KVINNER .....	261	36	30	1	1	58	6	5	119	5
0501 VISTER .....	121	13	24	1	7	15	9	1	50	1
MENN .....	68	10	17	-	7	2	8	-	23	1
KVINNER .....	53	3	7	1	-	13	1	1	27	-
0502 SANNE .....	175	35	40	-	15	35	10	4	32	4
MENN .....	108	24	36	-	15	13	9	2	9	-
KVINNER .....	67	11	4	-	-	22	1	2	23	4
0503 SOLLI .....	47	7	9	-	9	8	3	1	10	-
MENN .....	28	5	5	-	9	4	2	-	3	-
KVINNER .....	19	2	4	-	-	4	1	1	7	-
0504 AGNALT .....	31	11	3	-	3	2	1	1	10	-
MENN .....	17	6	1	-	3	1	1	1	4	-
KVINNER .....	14	5	2	-	-	1	-	-	6	-
0505 MINGE .....	44	14	16	-	4	2	2	-	5	1
MENN .....	36	11	15	-	4	1	2	-	3	-
KVINNER .....	8	3	1	-	-	1	-	-	2	1
0506 TRØSKEN .....	27	4	2	-	6	6	3	1	4	1
MENN .....	19	3	2	-	6	2	2	-	3	1
KVINNER .....	8	1	-	-	-	4	1	1	1	-
0507 HOLLEBY .....	135	30	35	1	11	10	10	4	33	1
MENN .....	88	22	28	1	10	3	9	4	10	1
KVINNER .....	47	8	7	-	1	7	1	-	23	-
0508 JELSNES .....	115	15	26	-	11	7	8	4	44	-
MENN .....	70	12	21	-	11	1	7	4	14	-
KVINNER .....	45	3	5	-	-	6	1	-	30	-
UOPPGITT BOSTED .....	15	-	4	-	1	2	1	-	6	1

TABELL 24. TALLET PÅ PRIVATHUSHOLDNINGER MED UTVALGTE KJENNETEGN FOR BOLIGSTANDARD, OG DISPONERING AV PERSONBIL. BOLIGSTRØK/GRUNNKRETS. 1/11 1980

	ALLE	WC I BOLIGEN	WC UTENFOR BOLIGEN	ANNET AVTREDE	BAD I BOLIGEN	TELEFON I BOLIGEN	PIPE I BOLIGEN	BOLI- GEN BYGGET ETTER 1945	HUS- HOLD- NINGEN EIER BOLIGEN	KJØKKEN 6 KVM OG OVER I BOLIGEN	BIL DIS- PONERES AV HUS- HOLD- NINGEN
KOMMUNEN .....	6637	5718	254	357	5541	3733	5951	4705	5020	5694	4603
TYPE BOLIGSTRØK											
TETTBYGDE STRØK ....	6076	5378	237	198	5175	3377	5439	4436	4669	5221	4236
0011 SARPSBORG ...	6076	5378	237	198	5175	3377	5439	4436	4669	5221	4236
SPREDTBYGDE STRØK ..	548	336	17	159	362	353	508	265	349	469	363
UOPPGITT BOLIGSTRØK	13	4	-	-	4	3	4	4	2	4	4
GRUNNKRETS											
01 HAFSLUNDSØY .....	954	839	40	38	809	520	904	729	731	835	691
0101 RØD .....	324	269	25	17	256	169	307	223	217	280	217
0102 HELGEBY .....	362	317	14	15	306	212	349	261	291	321	273
0103 VESTBY .....	105	99	-	3	99	60	90	93	92	93	81
0104 NORDBY .....	163	154	1	3	148	79	158	152	131	141	120
02 LANDE .....	1788	1565	82	57	1509	1041	1687	1235	1347	1553	1211
0201 ALVIM .....	237	199	9	11	188	143	217	150	167	201	147
0202 KLOKKERJORDET	348	326	4	1	324	126	326	314	290	295	244
0203 VALASKJOLD ..	143	125	10	2	133	80	139	125	105	129	111
0204 KARLSBORG ...	213	189	14	1	175	121	202	140	153	188	142
0205 TROMPETEN ...	155	133	11	7	126	94	148	91	107	139	98
0206 LANDE .....	249	206	16	15	174	164	233	70	176	212	148
0207 RÅKIL .....	203	176	12	6	174	144	190	138	155	182	145
0208 BAKKELI .....	240	211	6	14	215	169	232	207	194	207	176
03 YVEN .....	1971	1774	58	61	1734	1139	1791	1604	1580	1723	1473
0301 KOKKHAUGEN ..	132	93	9	19	89	56	119	37	89	106	68
0302 HANNESTAD ...	242	209	9	13	197	108	227	163	183	204	163
0303 YVEN .....	114	87	3	16	80	59	112	63	92	101	74
0304 YVENBRÅTEN ..	242	236	-	-	234	169	210	233	206	223	220
0305 LANGEMYR .....	421	402	2	-	397	195	362	391	367	363	286
0306 GRÅLUMÅSEN ..	124	121	1	-	119	106	119	117	108	115	114
0307 KALLEREN .....	182	171	4	-	168	109	171	169	151	157	151
0308 GRÅLUM .....	290	263	13	8	265	210	256	250	218	253	220
0309 BJØRNSTAD ...	224	192	17	5	185	127	215	181	166	201	177
04 GREÅKER .....	1400	1225	60	50	1147	701	1092	884	1036	1144	887
0401 GREÅKER .....	74	53	11	3	47	42	67	10	36	64	37
0402 FREDHEIM .....	142	115	13	6	107	83	133	54	104	120	94
0403 TINDLUND .....	208	193	3	5	180	119	203	159	152	188	143
0404 GREÅKERDALEN	240	203	16	6	187	124	216	129	166	203	148
0405 SVARTBEKK ...	334	315	2	2	309	114	87	294	270	214	193
0406 MOA .....	233	195	8	22	168	117	221	112	172	196	136
0407 ØPSTAD .....	169	151	7	6	149	102	165	126	136	159	136
05 VEST-TUNE .....	511	311	14	151	338	329	473	249	324	435	337
0501 VISTER .....	88	61	-	23	64	53	81	37	49	71	60
0502 SANNE .....	135	85	7	31	90	82	118	53	86	116	86
0503 SOLLI .....	39	18	-	18	22	23	35	14	26	33	24
0504 AGNALT .....	24	13	-	11	15	23	24	13	12	22	18
0505 MINGE .....	34	16	2	14	19	27	32	16	20	27	21
0506 TRØSKEN .....	18	11	-	6	14	16	17	15	17	16	13
0507 HOLLEBY .....	94	60	3	24	64	62	92	54	63	83	63
0508 JELSNES .....	79	47	2	24	50	43	74	47	51	67	52
UOPPGITT BOSTED ....	13	4	-	-	4	3	4	4	2	4	4

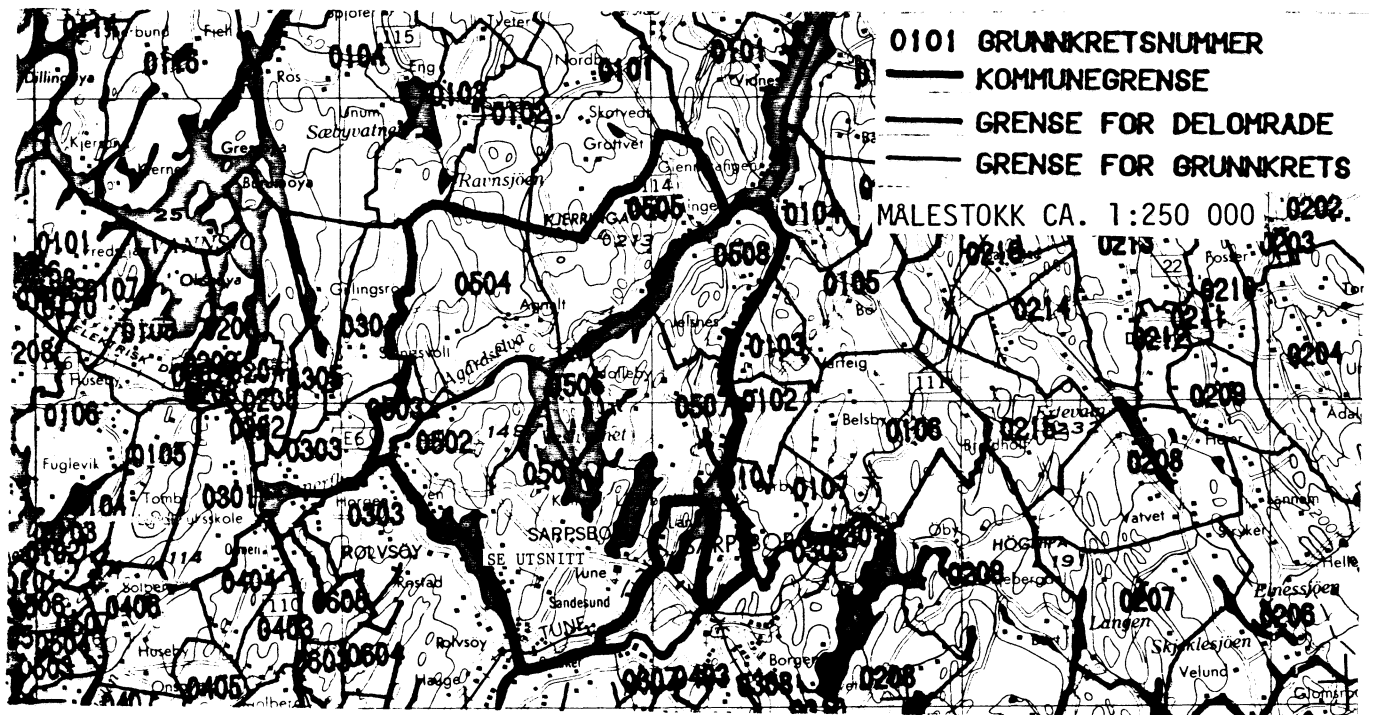


OVERSIKT SOM VISER HVILKEN KOMMUNE OG FOLKETELLINGSKRETS  
GRUNNKRETSENE I 1980 TILHØRTE VED FOLKE- OG BOLIGTELLINGEN I 1970

GRUNNKRETS 1980	KOMM 1970	---FOLKETELLINGSKRETS 1970---	
		HEL KRETS	DEL AV KRETS
0101 RØD	0130		8
0102 HELGEBY	0130		8
0103 VESTBY	0130		8
0104 NORDBY	0130		8
0201 ALVIM	0130		3
0202 KLOKKERJORDET	0130		3,7
0203 VALASKJOLD	0130		7
0204 KARLSBORG	0130		7
0205 TROMPETEN	0130		7
0206 LANDE	0130		7
0207 RÅKIL	0130		7
0208 BAKKELI	0130		7
0301 KOKKHAUGEN	0130		2
0302 HANNESTAD	0130		2
0303 YVEN	0130		2
0304 YVENBRÅTEN	0130		2
0305 LANGEMYR	0130		UBEBODD
0306 GRÅLUMÅSEN	0130		14
0307 KALLEREN	0130		14
0308 GRÅLUM	0130		4,14
0309 BJØRNSTAD	0130	13	4-5
0401 GREÅKER	0130		1
0402 FREDHEIM	0130		1
0403 TINDLUND	0130		1
0404 GREÅKERDALEN	0130		1
0405 SVARTBEKK	0130		1,14
0406 MOA	0130		1
0407 OPSTAD	0130		1,5
0501 VISTER	0130		5
0502 SANNE	0130		5-6,12
0503 SOLLI	0130		6
0504 AGNALT	0130		12
0505 MINGE	0130	11	12
0506 TRØSKEN	0130		12
0507 HOLLEBY	0130		9
0508 JELSNES	0130	10	

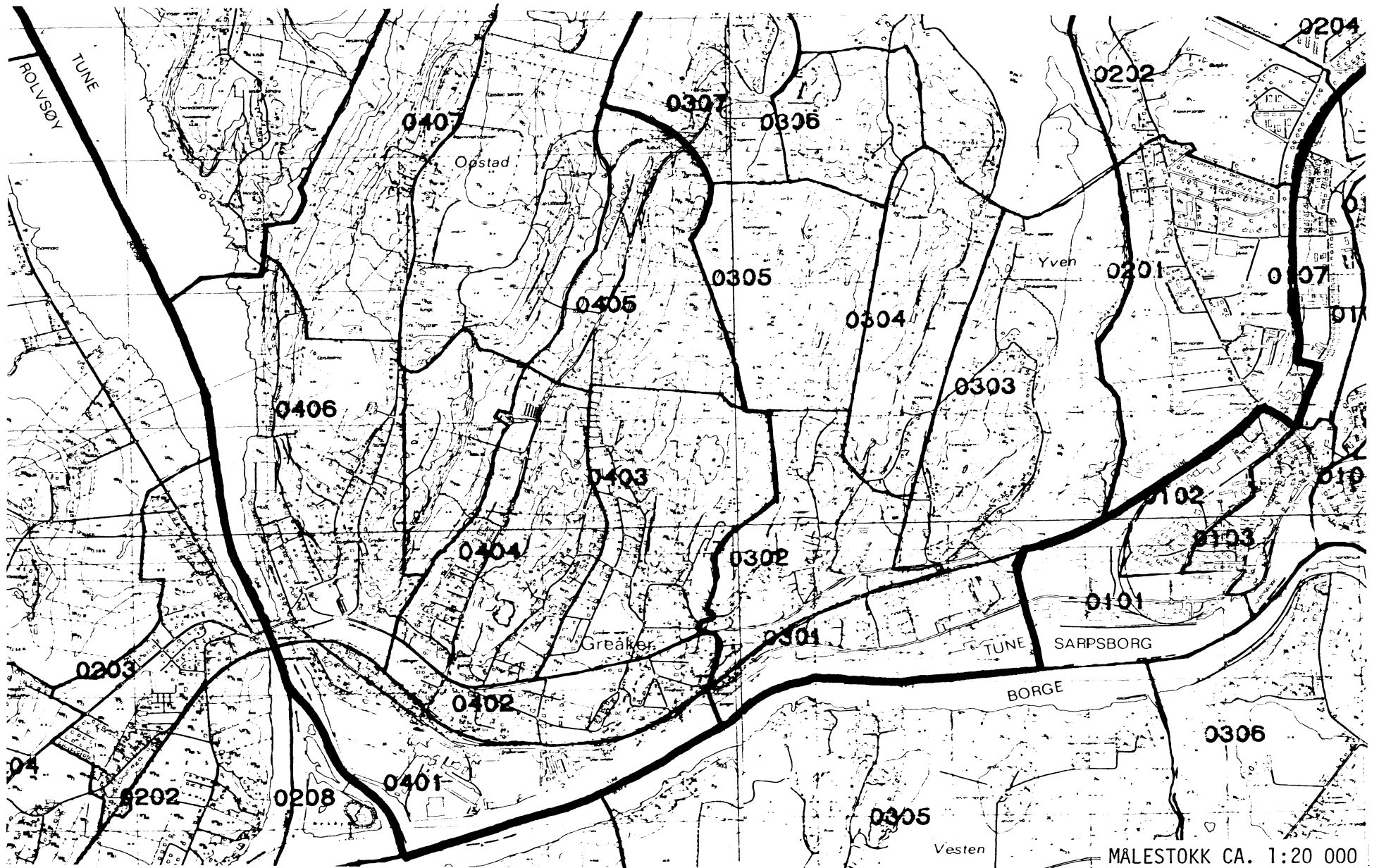


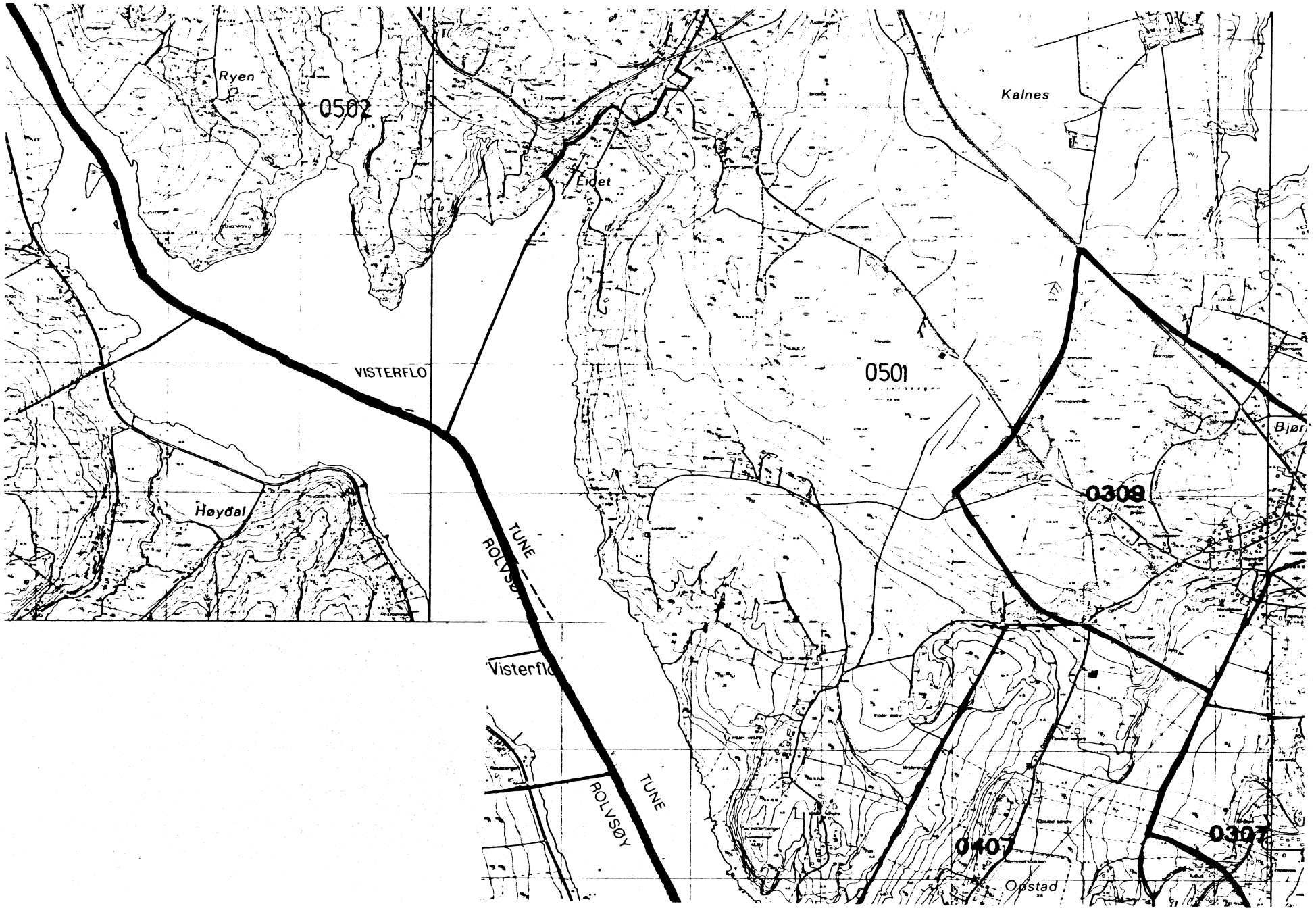
## 0130 TUNE



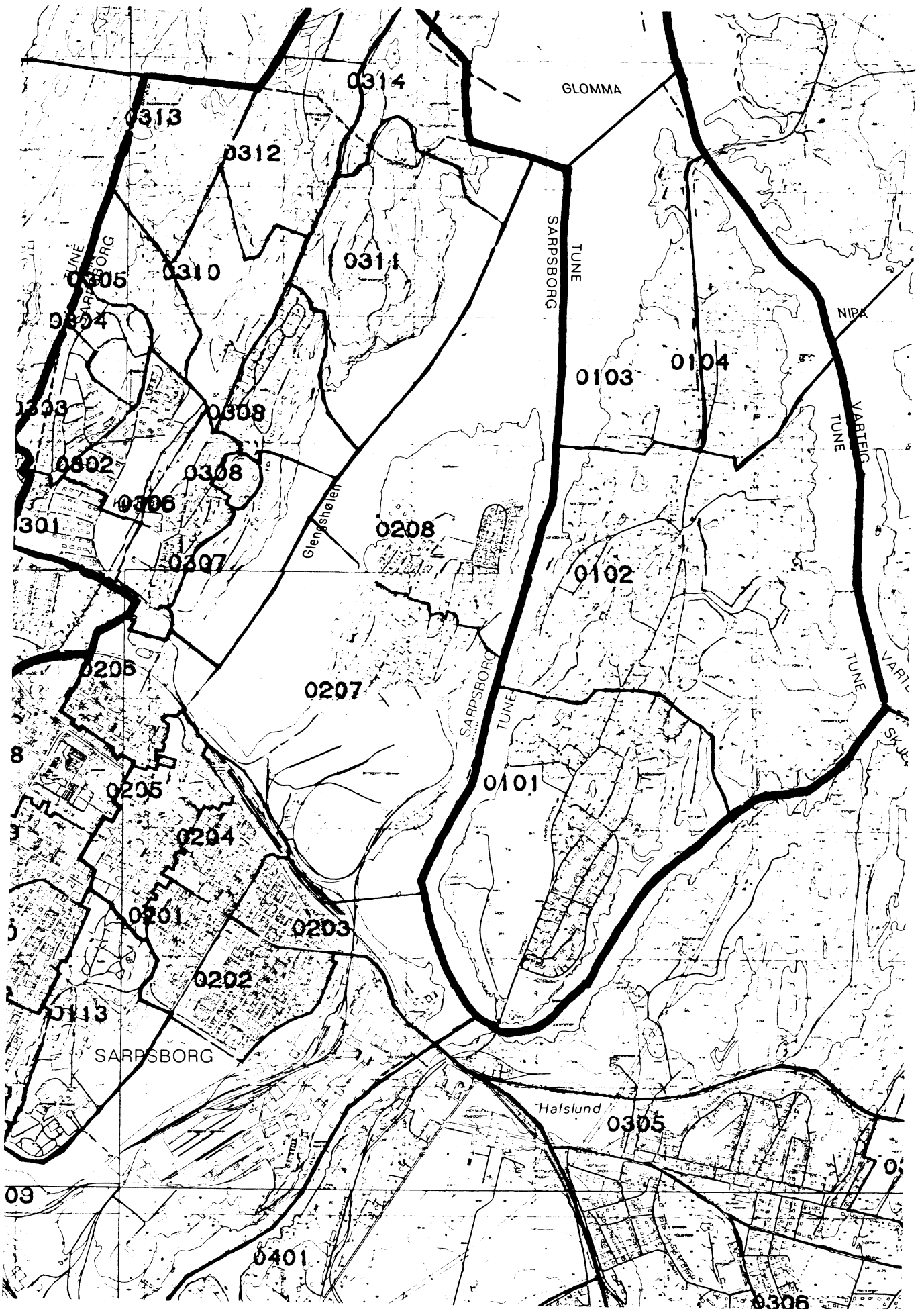


# UTSNITT AV KRETSKART















## Personskjema

## Folke- og bolig telling 1980

Undergitt  
taushetsplikt

Statistisk  
Sentralbyrå  
Folke-  
tellingskontoret

Send skjemaet tilbake i svarkonvolutten  
som mottakeren av boligskjemaet  
har fått.

Lovhjemmel:

Stortingsvedtak av 16. november 1978, med hjemmel i lov nr. 2 av 25. april 1907.

SETT KRYSS SLIK:

IKKE SLIK:

BRUK HELST  
BLYANT ELLER  
BLÅ/SVART  
KULEPENN.

H

**1. Hvem bor De sammen med i leiligheten?** Rettledningen beskriver hva vi mener med en leilighet  
Sett flere kryss hvis nødvendig

- |   |  |
|---|--|
| 1 <input type="checkbox"/> Ingen  | 4 <input type="checkbox"/> Datter, sønn  |
| 2 <input type="checkbox"/> Ektefelle  | 5 <input type="checkbox"/> Mor, far  |
| 3 <input type="checkbox"/> Forlovede eller annen person jeg lever sammen med (uten å ha inngått formelt ekteskap) | 6 <input type="checkbox"/> Søsken, svigert foreldre, barnebarn, svoger, svigerinne, svigerbarn, tante, onkel, nevø, niese, besteforeldre |
|   | 7 <input type="checkbox"/> Andre personer  |

**2. Hvilket trossamfunn er De tilsluttet?**

- |   |
|---|
| 1 <input type="checkbox"/> Den norske kirke (statskirken)       |
| 2 <input type="checkbox"/> Trossamfunn utenfor Den norske kirke |
| 3 <input type="checkbox"/> Ikke tilsluttet trossamfunn          |

**3. Utenlandsk utdanning.**

Dette spørsmålet besvares bare av dem som har tatt utdanning utenfor Norge.

De som bodde i Norge i 1970 oppgir ikke utenlandsk utdanning tatt før 1970.

**Oppgi viktigste utdanning, i hvilket land den er fullført, og hvor lang skolegang De har i utlandet.**

Utdanning

Land

Samlet skolegang i utlandet i antall år

**4. Hva var Deres viktigste kilde til livsopphold i året fra 1. nov. -79 til 31. okt. -80?**  
Sett bare ett kryss

- |  |  |
|--|--|
| 1 <input type="checkbox"/> inntekt av eget arbeid, eller andre personers (f.eks. ektefelles, foreldres) arbeid |  |
| 2 <input type="checkbox"/> Verneplikts-/siviltjeneste  |  |
| 3 <input type="checkbox"/> Pensjon, trygd  | 4 <input type="checkbox"/> Stipend, lån, formue, føderåd, leieinntekt eller annen formuesinntekt |

**5. Utførte De inntektsgivende arbeid i minst 100 timer i året fra 1. nov. -79 til 31. okt. -80?**  
Som inntektsgivende arbeid regnes også arbeid som et familiemedlem har utført i familiebedrift (f.eks. butikk, gårdsbruk).

- |                               |                                |
|-------------------------------|--------------------------------|
| 1 <input type="checkbox"/> Ja | 2 <input type="checkbox"/> Nei |
| Se rettledningen              |                                |

**Spørsmål 6 - 15 gjelder inntektsgivende arbeid, og besvares bare av dem som har svart "Ja" på spørsmål 5.**

**6. Oppgi navn og adresse på det arbeidssted (bedrift) hvor De utførte inntektsgivende arbeid lengst tid i året fra 1. nov. -79 til 31. okt. -80.** Med bedrift menes f.eks. fabrikk, butikk, gårdsbruk, kontor e.l. Se rettledningen.

Navn

Adresse

Poststed

**7. Beskriv virksomheten på dette arbeidsstedet så nøyaktig som mulig.**  
Skriv f.eks. jordbruk, produksjon av møbler, leiebiltransport, bokhandel, salg av biler e.l.

Virksomhet

**8. Hvilket yrke (tittel) hadde De på dette arbeidsstedet?**  
Skriv f.eks. hjemmehjelp, rørlegger, sykepleier, damefrisør, rengjøringshjelp, platearbeider, reklamekonsulent e.l.

Yrke

**9. På hvilken måte er/var De knyttet til arbeidsstedet De har oppgitt i spørsmål 6?**

- |  |  |
|--|--|
| 1 <input type="checkbox"/> Som fast eller midlertidig ansatt | 3 <input type="checkbox"/> Som familiemedlem uten fast lønn i familiebedrift |
| 2 <input type="checkbox"/> Som selvstendig (eier)            |  |

**10. Hvor mange timer inntektsgivende arbeid utførte De i året fra 1. nov. -79 til 31. okt. -80?**  
Ta med **alt** inntektsgivende arbeid De utførte i hele perioden

- |   |  |
|---|--|
| 1 <input type="checkbox"/> 100 - 499 arbeidstimer | 3 <input type="checkbox"/> 1000 - 1299 arbeidstimer      |
| 2 <input type="checkbox"/> 500 - 999 arbeidstimer | 4 <input type="checkbox"/> 1300 arbeidstimer eller flere |

H

**11. Hvor mange timer inntektsgivende arbeid utførte De i uken 25. - 31. okt.?** **12. Hvor møtte De på arbeid i uken 25. - 31. okt.?**

- |   |  |   |
|---|--|---|
| 1 <input type="checkbox"/> Ingen, arbeidet ikke denne uken            | 2 <input type="checkbox"/> 1 - 9 timer   | 4 <input type="checkbox"/> 20 - 29 timer        |
| Arbeidet De ikke denne uken, skal De ikke fylle ut resten av skjemaet | 3 <input type="checkbox"/> 10 - 19 timer | 5 <input type="checkbox"/> 30 timer eller flere |

- |  |  |
|--|--|
| 1 <input type="checkbox"/> Jeg møtte fast på samme arbeidssted/adresse som er oppgitt i spørsmål 6 | 3 <input type="checkbox"/> Jeg møtte på forskjellige steder denne uken               |
| 2 <input type="checkbox"/> Jeg møtte fast på annet sted  | Møtte De på forskjellige steder denne uken, skal De ikke fylle ut resten av skjemaet |
| (Skriv navnet på kommunen)   | kommune  |

**13. Hvor ofte reiste eller gikk De fra Deres hjemsted til arbeidsstedet i uken 25. - 31. okt.?**  
Se rettledningen.

- |   |  |
|---|--|
| 1 <input type="checkbox"/> 1 gang       | 3 <input type="checkbox"/> 4 ganger eller flere              |
| 2 <input type="checkbox"/> 2 - 3 ganger | 4 <input type="checkbox"/> Var ikke på hjemstedet denne uken |

**14. Hvor lang tid brukte De vanligvis fra Deres hjemsted til arbeidsstedet (én vei) i uken 25. - 31. okt.?**

- |  |   |
|--|---|
| 1 <input type="checkbox"/> 0 - 14 min  | 3 <input type="checkbox"/> 30 - 44 min      |
| 2 <input type="checkbox"/> 15 - 29 min | 4 <input type="checkbox"/> 45 min eller mer |

**15. Hvilke transportmidler brukte De vanligvis fra Deres hjemsted til arbeidsstedet (én vei) i uken 25. - 31. okt.?**  
Sett flere kryss hvis nødvendig

- |                                 |   |  |
|---------------------------------|---|--|
| 1 <input type="checkbox"/> Bil  | 3 <input type="checkbox"/> Tog, trikk, T-bane | 5 <input type="checkbox"/> Brukte sykkel Gikk i mer enn 10 min |
| 2 <input type="checkbox"/> Buss | 4 <input type="checkbox"/> Båt                | 6 <input type="checkbox"/> Annet                               |





## Boligskjema

## Folke- og bolig telling 1980

 Undergitt  
taushetsplikt

 Statistisk  
Sentralbyrå  
Folke-  
tellingskontoret

 For hver leilighet skal det nyttes bare en svar-  
konvolutt. Alle personskjemaene og det utfylte  
boligskjemaet sendes samlet i svarkonvolutten.

Lovhjemmel

Stortingsvedtak av 16. november 1978 med hjemmel i lov nr. 2 av 25. april 1907.

SETT KRYSS SLIK:



IKKE SLIK:


 BRUK HELST  
BLYANT ELLER  
BLÅ/SVART  
KULEPENN.

H

1. Har andre som bor i leiligheten mottatt boligskjema?

1 

Nei

2 

Ja

 Les teksten under midten på  
skjemaet før De fortsetter.
2. Hvor mange rom på 6m<sup>2</sup> eller mer er det i leiligheten?Ta ikke med kjøkken, bad og gang:1  1 rom 5  5 rom2  2 rom 6  6 rom3  3 rom 7  7 rom4  4 rom 8  8 rom eller flere

3. Hvor stor er leiligheten, målt i kvadratmeter?

1  Under 30m<sup>2</sup> 5  60-79m<sup>2</sup>2  30-39m<sup>2</sup> 6  80-99m<sup>2</sup>3  40-49m<sup>2</sup> 7  100-129m<sup>2</sup>4  50-59m<sup>2</sup> 8  130m<sup>2</sup> eller mer

4. Hva slags eie-/leieforhold er det til leiligheten?

Sett bare ett kryss.

1  Jeg/vi eier den gjennom borettslag, aksjeselskap e.l.2  Jeg/vi eier den alene eller sammen med andre3  Jeg/vi leier den ved vanlig leiekontrakt4  Jeg/vi leier den gjennom arbeidsforhold (tjenestebolig)5  Jeg/vi leier den for et bestemt avgrenset tidsrom6  Jeg/vi leier den på andre vilkår enn de som er nevnt over

5. Hvor stort kjøkken er det i leiligheten?

1  Kjøkkenet er 6m<sup>2</sup> eller større2  Kjøkkenet er mindre enn 6m<sup>2</sup>3  Det er ikke kjøkken i leiligheten

6. Hva slags WC/do har de som bor i leiligheten adgang til?

2  Vannklosett utenfor leiligheten1  Vannklosett i leiligheten3  Annet avtrede

7. Hva er leilighetens viktigste oppvarmingskilde?

1  Sentralvarme (radiatorer e.l.)2  Elektriske ovner, varmekabler e.l.3  Ovner for flytende brensel (olje, parafin e.l.)4  Ovner for fast brensel (ved, koks e.l.)

## Spørsmål 8 - 15 nedenfor skal også besvares

 Hvis det er mottatt ett boligskjema i leiligheten, fylles det ut og sendes tilbake i svarkonvolutten sammen med alle personskjemaene.

Hvis flere i leiligheten har mottatt boligskjema og svarkonvolutt, så gjør følgende:

1. Ta kontakt med den (de) andre som har mottatt boligskjema.
2. Fyll ut ett av boligskjemaene.
3. Send dette skjemaet sammen med de utfylte personskjemaene tilbake i samme svarkonvolutten.

8. Er det pipe i leiligheten?

1  Ja 2  Nei

9. Er det montert brenselovn eller peis i leiligheten?

1  Ja 2  Nei

10. Er det bad eller dusj i leiligheten?

1  Ja 2  Nei

11. Er det telefon i leiligheten?

1  Ja 2  Nei

12. Disponerer noen av dem som bor i leiligheten personbil?

1  Ja 2  Nei

H

13. Hva slags hus ligger leiligheten i? Se rettleiingen.

1  Våningshus i tilknytning til gårdsdrift (hovedbygning, kårbolig, forpakterbolig e.l.)2  Frittliggende enebolig (enebolig med minst en halv meters avstand til nærmeste hus)3  Hus i kjede, rekkehus, terrassehus eller vertikalt delt tomannsbolig4  Horisontalt delt tomannsbolig5  Annet boligbygg med mindre enn 3 etasjer6  Blokk, leiegård eller annet boligbygg med 3 etasjer eller mer7  Forretningsbygg, verkstedbygg e.l.8  Hotell, pensjonat, aldershjem, barnehjem, sykehus, militærforlegning eller annet bygg for felleshusholdning

14. Når ble huset bygd?

1  1900 eller før2  1901 - 19203  1921 - 19404  1941 - 19455  1946 - 19506  1951 - 19607  1961 - 19708  1971 - 1980

15. Hvor mange leiligheter er det i huset? Rettleiingen beskriver hva vi mener med hus og leilighet

 1 leilighet 2 leiligheter 3 leiligheter 4 leiligheter 5 leiligheter

Hvis det er 6 leiligheter eller flere, oppgi antallet her