

KOMMUNEHEFTE



# FOLKE- OG BOLIGTELLING 1980

0426 **VÅLER**

STATISTISK SENTRALBYRÅ  
KONGSVINGER



FOLKE- OG BOLIGTELLING  
1. NOVEMBER 1980

0426 VÅLER

STATISTISK SENTRALBYRÅ  
KONGSVINGER 1982

ISBN 82-587-0077-4



## FORORD

Hovedformålet med Folke- og bolig telling 1980 var å gi et bilde av befolkningen og levekårene i det norske samfunnet ved å se opplysninger om alder, kjønn, yrke, arbeid, inntekt, utdanning, boforhold o.l. i sammenheng.

Et annet viktig formål var å gi statistikk for mindre geografiske områder, som kommuner og deler av kommuner. De statistiske kommuneheftene gir de første resultatene fra tellingen for å dekke dette formålet. Flere resultater for den enkelte kommune i form av et sett upubliserte tabeller (en "tabellpakke"), vil foreligge kort tid etter at heftene er utgitt. Tabellene vil bli levert som utskrift på papir eller micro-fiche, etter brukerens ønske.

Når kommuneheftene for alle kommuner i et fylke er publisert, vil det bli laget et sammendrag for hele fylket med tabeller som svarer til dem som finnes i kommuneheftene. Når hele landet er dekket med kommunehefter, vil det også bli laget et sammendrag for hele landet. Tilsvarende sammendrag for fylkene og hele landet vil bli laget av den "tabellpakke" som er nevnt foran.

Resultatene fra Folke- og bolig telling 1980 vil ellers bli gitt i tabellpublikasjoner som vil kaste lys over spesielle emner, bl.a. sysselsetting, boligforhold, familier og husholdninger. Resultatene vil også bli vist i kart og diagrammer. Bl.a. vil det bli laget bosettingskart tilsvarende de som ble laget i samband med Folke- og bolig telling 1970.

Statistisk Sentralbyrå, Oslo/Kongsvinger, 21. desember 1981

Arne Øien

---

Johan-Kristian Tønder



## INNHOLD

	Side
Tabellregister .....	7
Tekstdel	
1. Opplegg og gjennomføring .....	8
1.1. Omfang .....	8
1.2. Grunnlag for statistikken .....	8
1.3. Datainnsamling .....	8
2. Feilkilder .....	9
3. Begreper og kjennemerker .....	9
3.1. Personkjennemerker .....	9
3.2. Familie- og husholdningstype .....	14
3.3. Boligkjennemerker .....	15
3.4. Inndelingen i grunnkretser .....	17
4. Bruk av tabellene .....	17
5. Merknader til tabellene .....	18
Tabelldel .....	19
Vedlegg	
1. Grunnkretser i 1980 og tellingskretser i 1970. Endringer i kommuneinndelingen fra 1970 til 1980 .....	35
2. Kart over grunnkretsinnndelingen .....	37
3. Kart over tettsteder .....	39
4. Personskjema .....	41
5. Boligskjema .....	43

### Standardtegn i tabeller

- : Tall kan ikke offentliggjøres
- Null



## TABELLREGISTER

	Side
1. Folkemengden ved folketellingene 1801 - 1980 .....	19
2. Folkemengden etter kjønn, ekteskapelig status og alder. 1/11 1980 .....	19
3. Folkemengden etter trossamfunn/viktigste kilde til livsopphold, kjønn og alder. 1/11 1980 .....	19
4. Personer 16-66 år etter yrkesaktivitet, arbeidstid, kjønn og høyeste utdanning. 1/11-79 - 31/10-80 .....	20
5. Personer 16 år og over, etter yrkesaktivitet, arbeidstid, kjønn og alder. 1/11-79 - 31/10-80 .....	21
6. Yrkesaktive 16 år og over, etter alder og næring. 1/11-79 - 31/10-80 .....	21
7. Yrkesaktive 16 år og over, etter kjønn, arbeidstid og næring/yrkesfelt. 1/11-79 - 31/10-80 .....	22
8. Yrkesaktive 16 år og over i arbeid i uka 25/10 - 31/10 1980, etter kjønn, arbeidstid i uken og næring/yrkesfelt .....	23
9. Yrkesaktive 16 år og over med fast oppmøteplass på arbeid i uka 25/10 - 31/10 1980, etter tallet på arbeidsreiser, reisetid og yrkesfelt/oppmøteplass .....	24
10. Yrkesaktive 16 år og over med fast arbeidsreise i uka 25/10 - 31/10 1980, etter reise- måte, oppmøteplass, tallet på arbeidsreiser og reisetid .....	25
11. Boliger etter hustype og tallet på rom. Bosatte etter tallet på rom i boligen. 1/11 1980 .....	26
12. Boliger etter husets byggeår og hustype/eie-/leieform. Bosatte og rom, etter husets byggeår. 1/11 1980 .....	26
13. Boliger etter viktigste kilde til oppvarming og byggeår/installasjon av pipe. Bosatte etter boligens viktigste kilde til oppvarming. 1/11 1980 .....	27
14. Boliger etter sanitærutstyr og tallet på rom. Bosatte etter boligens sanitærutstyr. 1/11 1980 .....	27
15. Boliger, rom og bosatte, etter hustype. 1/11 1980 .....	28
16. Boliger etter eie-/leieform og areal. Bosatte etter eie-/leieforhold til boligen. 1/11 1980 .....	28
17. Boliger, bosatte og rom, etter bosatte pr. rom i boligen. 1/11 1980 .....	28
18. Boliger etter tallet på rom og tallet på bosatte. 1/11 1980 .....	29
19. Familier og personer, etter familietype, husholdningstype og tallet på familier i hus- holdningen/yrkesaktivitet i familien. 1/11 1980 .....	29
20. Familier og personer i privathusholdninger, etter familietype og eie-/leieforhold til boligen/tallet på rom i boligen. 1/11 1980 .....	30
21. Tallet på privathusholdninger med utvalgte kjennetegn for boligstandard, og disponering av personbil. Bosatte i slike husholdninger, etter alder. 1/11 1980 .....	30
22. Folkemengden etter alder, kjønn og type boligstrøk/grunnkrets. 1/11 1980 .....	31
23. Yrkesaktive 16 år og over, etter næring, kjønn og type boligstrøk/grunnkrets. 1/11 1980 ..	32
24. Tallet på privathusholdninger med utvalgte kjennetegn for boligstandard, og disponering av personbil. Boligstrøk/grunnkrets. 1/11 1980 .....	33



## 1. OPPLÈGG OG GJENNOMFØRING

### 1.1. Omfang

Folke- og bolig telling 1980 omfatter alle personer (også utenlandske statsborgere) som ifølge Forskrifter om føringen og ordningen av folkeregistrene fastsatt av Statistisk Sentralbyrå den 26. november 1979, var registrert bosatt i Norge på tellingstidspunktet den 1. november 1980.

Boligtellingen har med alle privatboliger (private leieligheter mv.) hvor minst én person var registrert bosatt den 1. november 1980.

Boliger som var ubebodd eller som var bebodd bare av midlertidig tilstedeværende (f.eks. ugifte personer som oppholdt seg utenom foreldrenes hjem på grunn av skolegang, studier), omfattes ikke av tellingen. Det er heller ikke innhentet opplysninger om boliger for forpleide i aldershjem, pleiehjem, barnehjem og andre fellesinstitusjoner.

Enheten hus omfattes ikke av tellingen denne gang. Det gis likevel enkelte opplysninger om det huset som boligen ligger i. I avsnitt 3 er det gjort nærmere rede for bostedsbegrepet (det sted en person skal regnes som bosatt) og boligbegrepet.

### 1.2. Grunnlag for statistikken

De fleste opplysninger i folke- og bolig tellingen bygger på oppgaver gitt direkte av oppgavegiverne på egne skjemaer.

Personskjema ble sendt til alle personer som hadde fylt 16 år eller fylte 16 år i løpet av 1980, (se vedlegg 4).

For personer under 16 år fikk Statistisk Sentralbyrå de nødvendige opplysninger fra folkeregisteret i den enkelte kommune.

Opplysningene om den enkelte privatbolig er gitt på eget boligskjema, (se vedlegg 5).

Oppgavene over befolkningens utdanningsbakgrunn er hentet fra utdanningsopplysningene gitt i folketellingen 1970 og "Arkivet for påbegynt og avsluttet utdanning" i Statistisk Sentralbyrå som inneholder alle utdanninger som en person har avsluttet i Norge i perioden 1970 - 1980. I tillegg kommer oppgaver over utenlandsk utdanning gitt i folketellingen 1980.

Oppgaver over alder, kjønn og andre demografiske kjennetegn er hentet fra Det sentrale personregister i Statistisk Sentralbyrå.

Nødvendige oppgaver over de vernepliktige og sivile tjenestepliktige er innhentet gjennom Forsvarets overkommando og Administrasjonen for sivile tjenestepliktige.

Folke- og bolig telling 1980 ble gjennomført med hjemmel i Statistikkloven av 25. april 1907 og Stortingsvedtak av 16. november 1978.

### 1.3. Datainnsamling

Ved folketellingen i 1980 ble skjemaene sendt i posten direkte til den enkelte person. Før utsendingen tok til, ble navn og adresse påført skjemaene. Det var Det sentrale personregister som dannet grunnlaget for denne påføringen.

Hver person fikk tilsendt sitt eget personskjema sammen med en rettleiding.

I tillegg fikk den eldste personen i familien et boligskjema. Med boligskjemaet fulgte også en svarkonvolutt.

Utfylte personskjema fra alle som bodde i boligen sammen med ett boligskjema ble sendt samlet tilbake i svarkonvolutten. Dersom det bodde flere familier i samme boligen, nyttet familiene samme svarkonvolutt og bare ett boligskjema ble utfylt. Innsamlingsmetoden gav derfor grunnlag for å danne bohusholdninger (se nedenfor) i folke- og bolig tellingen.

Den enkelte person er i tellingen regnet å ha sitt bosted i den bolig hvor vedkommende var registrert bosatt i folkeregisteret 1. november 1980. Innsamlingen av opplysningene viste at enkelte personer bodde i en annen bolig enn der de var registrert bosatt i folkeregisteret. Dette gjaldt bl.a. ugifte studenter og skoleelever som bodde på hybel og som sendte sitt personskjema i samme svarkonvolutt som hybelverten. Dette gjaldt også personer som hadde flyttet kort tid før 1. november 1980 og

som gav opp boligopplysninger på den nye adressen, mens flyttingen først ble registrert i folkeregistret etter 1. november 1980. I slike tilfelle ble personene likevel regnet som bosatt i den boligen/adressen de var registrert på i folkeregisteret 1. november 1980. I avsnitt 3 er det gjort rede for hvilket sted en person skal regnes som bosatt. I samme avsnitt er det også gjort rede for begrepet "bohusholdning".

De personer som ikke hadde svart på folketellings skjemaene til rett tid, fikk tilsendt en adressert purring.

De som ikke svarte på den adresserte purringen, ble oppsøkt av tellere som krevde inn oppgavene.

## 2. FEILKILDER

Under gjennomføring og bearbeiding av en statistisk telling vil det alltid kunne oppstå ulike feil som kan gi utslag i tellingsresultatene.

De fleste feilene oppstår vanligvis under oppgaveinnhenting og kommer av uriktige svar eller mangelfullt utfylte skjemaer.

Feil som oppstår under bearbeidingen er først og fremst knyttet til koding av opplysninger, i vårt tilfelle spesielt opplysningene om næring og yrke.

For å få et grunnlag til å vurdere hvor omfattende feilene er, ble det gjennomført en kvalitetskontrollundersøkelse i samband med tellingen.

Resultatene fra denne undersøkelsen blir publisert i serien Statistiske analyser. Resultatene er ventet å foreligge i løpet av 1982 og vil ta for seg sentrale kjennetegn fra boligdelen av tellingen, og kjennetegn for sysselsetting og arbeidsmarked.

## 3. BEGREPER OG KJENNEMERKER

### 3.1. Personkjennemerker

Når ikke annet er nevnt, refererer personopplysningene seg til 1. november 1980.

#### Bosted

Den enkelte person er i tellingen regnet å ha sitt bosted i den kommune og i den bolig hvor vedkommende var registrert som bosatt i folkeregisteret den 1. november 1980. Hovedregelen er at en person skal registreres som bosatt der vedkommende regelmessig tar sin døgnhvile.

De viktigste registreringsreglene er ellers:

Bostedsforhold	Skal registreres som bosatt i
Gift person som pga. arbeid, studier, avtjening av verneplikt e.l. oppholder seg utenom ektefellenes felles bolig	Ektefellenes felles bolig
Ugift person som pga. studier, skolegang eller avtjening av verneplikt oppholder seg utenom foreldrenes/forsørgers bolig	Foreldrenes/forsørgers bolig
Ugift person med eget arbeid og som vanligvis ikke bor hos foreldre/forsørger	Boligen der personen vanligvis bor
Person som pga. ferie, besøk hos kjente, forretningsreise e.l. er fraværende fra boligen der vedkommende vanligvis bor	Boligen der personen vanligvis bor
Person som er forpleid i barnehjem, aldershjem, pleiehjem eller er satt bort i privat pleie	Barnehjemmet, aldershjemmet, pleiehjemmet eller boligen hvor personen er i pleie
Person som er innlagt på sykehus eller anbrakt på arbeidsskole, arbeidsanstalt eller i fengsel	Boligen der personen var bosatt før innleggelsen eller anbringelsen

Personer som ikke kan henføres til en bestemt bolig, er regnet til gruppen "Uten fast bopel". Personer uten fast bopel er som regel registrert som bosatt i den kommunen hvor de sist hadde fast bosted.

I det følgende er begrepet "Bosatt" brukt i samme betydning som begrepet "Registrert bosatt". Det er ikke innhentet opplysninger om midlertidig bosted. Det kan derfor ikke gis oppgaver over den tilstedeværende befolkning.

Opplysningene fra Folke- og bolig telling 1980 er ikke brukt til å justere opplysningene i folkeregistrene.

#### Alder

I fordelingen etter alder er den enkelte person gruppert etter alder pr. 31. desember 1980 (Alder = 1980 - fødselsår).

#### Ekteskapelig status

Det er brukt fire hovedgrupperinger etter ekteskapelig status, nemlig ugifte, gifte, skilte og enker/enkemenn.

#### Samboende

Med samboende menes personer som lever sammen (i ekteskapsliknende forhold) uten å ha inngått formelt ekteskap.

I gruppen samboende er regnet bare de personer som er registrert bosatt på samme adresse i folkeregisteret 1. november 1980.

#### Trossamfunn

Det er brukt tre grupperinger etter trossamfunn, nemlig "Den norske kirke", "Trossamfunn utenfor den norske kirke" og "Ikke tilsluttet trossamfunn".

Personer under 16 år er som regel gruppert sammen med sine foreldre. I de tilfelle foreldrene ikke tilhører samme gruppe, er imidlertid barna ført til gruppen for uoppgitt.

#### Utdanning

Oppgavene over utdanning omfatter enkeltutdanninger på hel- eller deltid av minst 5 måneders normal varighet.

For personer med flere enkeltutdanninger, er den utdanning som har lengst samlet varighet (normal varighet av enkeltutdanningen tillagt varigheten av den forutdanning som kreves) regnet som høyeste utdanning. Av utdanninger med lik samlet varighet, er den som antas å være av størst yrkesmessig betydning, oppfattet som personenes høyeste utdanning. Utdanningsgrupperingen er foretatt etter 1973-utgaven av Standard for utdanningsgruppering i offentlig norsk statistikk (Statistisk Sentralbyrås Håndbøker nr. 28).

Standarden er bygd opp som et pyramidisk klassifikasjonssystem.

Enkeltutdanningene er først ordnet i grove grupper som i standarden kalles utdanningsnivåer. Innenfor hvert nivå er det først foretatt en sortering etter fagfelt, dernest en finere sortering i faggrupper.

Inndelingen i nivåer eller hovedgrupper er foretatt på denne måte:

0. Ingen utdanning og utdanning på førskolenivå (utdanning for 6-åringer og mindre barn)
1. Utdanning på barneskolenivå (1-6 år, førskoleutdanning ikke medregnet)
2. Utdanning på ungdomsskolenivå (7-9 år)
3. Utdanning på gymnasnivå I (10 år)
4. Utdanning på gymnasnivå II (11-12 år)
5. Utdanning på universitets- og høgskolenivå I (13-14 år)
6. Utdanning på universitets- og høgskolenivå II (15-16 år)
7. Utdanning på universitets- og høgskolenivå III (17-18 år)
8. Utdanning på forskernivå (over 18 år)
9. Uoppgitt utdanning.

I tabellene over personenes høyeste utdanning fra folketellingen er gruppene 0 og 9 slått sammen til en gruppe.

Fagfelt er i standarden spesifisert slik:

1. Allment fagfelt
2. Humaniora og estetikk
3. Undervisning
4. Administrasjon, økonomi, samfunnsvitenskap og jus
5. Industri, håndverk, naturvitenskap og teknikk
6. Samferdsel
7. Helsevesen
8. Jordbruk, skogbruk og fiske
9. Tjenesteyting og forsvar.

I tabellene fra folketellingen er bare de viktigste fagfeltene under de forskjellige nivå- eller hovedgruppene spesifisert. De andre fagfelt er slått sammen til en gruppe.

I folketellingen 1970 ble det foretatt en tre-delning av standardens gymnasnivå etter utdanningsvarighet på henholdsvis 10 år, 11 år og 12 år.

I folketellingen 1980 følger inndelingen standardens gruppering, nemlig en gruppering på henholdsvis 10 år og 11-12 år.

Fagutdanninger avsluttet før 1972/73 og som ikke bygger på examen artium, kodes i tellingen 1980 med 8 års allmennutdanning som grunnlag. Fagutdanninger avlagt etter 1972/73 kodes med 9 år som grunnlag.

#### Viktigste kilde til livsopphold

Personer 16 år og over er gruppert etter den kilde til livsopphold som var viktigst de siste 12 månedene før tellingstidspunktet, dvs. fra 1. november 1979 fram til 1. november 1980. For personer under 16 år bosatt i privathusholdninger er inntekt fra andre personer alltid regnet som viktigste kilde til livsopphold.

For personer under 16 år bosatt i felleleshusholdninger er pensjon, trygd regnet som viktigste kilde til livsopphold.

Med "inntekt av eget arbeid" er ment inntekt av egen yrkesaktivitet.

"Pensjon, trygd" omfatter syketrygd, arbeidsløshetsstrygd, forsørgertrygd, uføretrygd, alderstrygd, yrkesskadetrygd, krigspensjon, bedriftspensjon o.l.

Som "stipend, lån, formue, føderåd, leieinntekt eller annen formuesinntekt" regnes også utbetalinger i forbindelse med livsforsikring eller individuell pensjonsforsikring. Underhold fra andre enn privatpersoner (f.eks. stønader fra det offentlige, institusjoner eller bedrifter), unntatt pensjon og trygd regnes også med her.

Personer som har andre personers inntekt som viktigste kilde til livsopphold er gruppert under "inntekt av eget arbeid eller andre personers arbeid/inntekt". Dette gjelder uansett om inntekten kommer fra arbeid, pensjon, trygd eller stipend, lån mv.

#### Yrkesaktivitet

I Folke- og bolig telling 1980 er det innhentet oppgaver om yrkesaktiviteten både for de siste 12 månedene før tellingstidspunktet og den siste uka før tellingstidspunktet.

Som yrkesaktivitet er regnet alt arbeid som blir utført mot betaling i form av lønn, inntekt av egen bedrift, provisjon, honorarer o.l. Arbeid som familiemedlem uten fast lønn i familiebedrift (f.eks. gårdsbruk, butikk) og verneplikts-/siviltjeneste er også regnet som yrkesaktivitet.

Som yrkesaktive de siste 12 månedene er regnet personer 16 år og over som utførte yrkesaktivitet av minst 100 timers varighet i denne perioden.

Som yrkesaktive den siste uka før tellingstidspunktet er regnet personer 16 år og over som utførte yrkesaktivitet av minst 1 times varighet i denne uka. Personer som var midlertidig borte fra arbeidet hele uka på grunn av sykdom, permisjon, ferie e.l. er ikke regnet med blant de yrkesaktive.

### Arbeidstid

Det er innhentet oppgaver over arbeidstida både for de siste 12 månedene før tellingstidspunktet og den siste uka før tellingstidspunktet.

Arbeidstida omfatter all tid som er medgått til yrkesaktivitet. Arbeidstid som har gått med til forberedelse i tillegg til ordinær arbeidstid, er også regnet med (f.eks. forberedelser i tillegg til ordinær undervisningstid for lærere). Tid som er brukt til skolearbeid, studier og husarbeid for egen familie, er ikke regnet med.

Fravær på grunn av sykdom, permisjon, ferie e.l. er heller ikke regnet med i arbeidstida.

### Generelt om grupperingen etter næring, yrke og yrkesstatus

Personer 16 år og over med yrkesaktivitet er gruppert på næring etter arten av virksomheten til den bedrift der den enkelte arbeide hele tiden eller lengst tid de siste 12 månedene før tellingstidspunktet. Disse personene er videre gruppert på det yrke og den yrkesstatus som de hadde hele tiden eller lengst tid i denne bedriften i 12-månedersperioden.

Personer 16 år og over med yrkesaktivitet siste uka før tellingstidspunktet er gruppert etter den næring og det yrke vedkommende oppgav å ha hatt i den bedriften som den enkelte arbeide hele tiden eller lengst tid de siste 12 månedene før tellingstidspunktet. Det er således ikke innhentet særskilte oppgaver om de yrkesaktives næring og yrke for den siste uka før tellingstidspunktet.

### Næring

Næringsgrupperingen er foretatt etter 1978-utgaven av Standard for næringsgruppering i offentlig norsk statistikk (Statistisk Sentralbyrå's Håndbøker nr. 9).

Denne standarden er i samsvar med International Standard Industrial Classification of All Economic Activities (ISIC).

I standarden er grupperingssystemet utformet som et femsifret pyramidisk system hvor hvert siffer angir et grupperingsnivå. De fem nivåene er gitt følgende betegnelser:

Næring	1-sifret kode
Næringsområde	2-sifret kode
Næringshovedgruppe	3-sifret kode
Næringsgruppe	4-sifret kode
Næringsundergruppe	5-sifret kode

Næringene på 1-sifret nivå har følgende 9 inndelinger:

1. Jordbruk, skogbruk, fiske og fangst
2. Bergverksdrift
3. Industri
4. Kraft- og vannforsyning
5. Bygge- og anleggsvirksomhet
6. Varehandel, hotell- og restaurantvirksomhet
7. Transport, lagring, post og telekommunikasjoner
8. Bank- og finansieringsvirksomhet, forsikringsvirksomhet, eiendomsdrift og forretningsmessig tjenesteyting
9. Offentlig, sosial og privat tjenesteyting.

En oversikt over den videre inndeling i næringsområder mv. finnes i Standard for næringsgruppering.

Næringsgrupperingen i 1980-tellingen er ikke direkte sammenliknbar med næringsgrupperingen i 1970-tellingen. Årsaken til dette er overgangen til ny standard for næringsgruppering i 1972. I folketellingen 1970 ble næringsgrupperingen foretatt etter 1960-utgaven av Standard for næringsgruppering.

Tabeller med sammenliknbare tall mellom tellingene i 1970 og 1980 vil bli publisert en tid etter kommuneheftene i de såkalte "tabellpakkene". Næringsoppgaver med resultater fra 1970-tellingen gruppert etter 1978-utgaven av Standard for næringsgruppering, vil da bli gitt. I folketellingen 1980 gis det næringsoppgaver ned på næringsgruppe (3-sifret kode).

Yrke

Yrkesgrupperingen er foretatt etter Standard for yrkesgruppering i offentlig norsk statistikk (utgitt av Arbeidsdirektoratet i 1965). Standarden følger i prinsippet 1958-utgaven av International Standard Classification of Occupations (ISCO).

Standarden er bygd opp slik at nær beslektede yrker er ført sammen til såkalte yrkesgrupper, som igjen danner yrkesområder. Disse yrkesområdene er ført sammen til yrkesfelt.

Hvert yrke i klassifiseringen er betegnet med 5-sifret kodenummer:

første siffer angir yrkesfeltet  
 første og annet siffer angir yrkesområde  
 første - tredje siffer angir yrkesgruppe  
 første - femte siffer angir yrke.

Til folketellingen 1980 har Statistisk Sentralbyrå ført nye yrker inn i denne standarden. Den inndelingen i yrkesgrupper som er brukt i 1965-utgaven, er stort sett brukt også her. Videre er en del yrkesgrupper slått sammen og noen er splittet i flere grupper. En ny 3-siffergruppe er tatt med for olje- og gassarbeid. Dessuten er ledende tjenestemenn i kommunal- og fylkeskommunal administrasjon og forvaltning skilt ut som ny gruppe.

Gruppene "Lærere" og "Faglærere i praktiske yrker" er slått sammen til en gruppe.

Oppgaver over yrke er i tellingen gitt med på yrkesgruppe (3-sifret kode).

Yrkesstatus

I tellingen er det brukt følgende tre grupperinger etter yrkesstatus:

1. Fast eller midlertidig ansatt
2. Selvstendig
3. Familiemedlem uten fast lønn i familiebedrift.

Personer (også medeiere) som arbeide i firmaer organisert som aksjeselskap, andelslag eller annen selskapsform med begrenset ansvar, er alltid regnet som ansatte.

En person er regnet som selvstendig dersom vedkommende drev virksomhet alene for egen regning eller sammen med andre med ubegrenset ansvar (f.eks. i ansvarlig selskap).

Gruppen "Familiemedlem uten fast lønn i familiebedrift" omfatter personer som arbeide i familievirksomhet uten fast avtalt lønn og som verken var eier eller medeier i virksomheten. Et familiemedlem uten fast lønn kan imidlertid ha vederlag for arbeidet i form av kost og losji, andel av overskott e.l.

I de tilfelle hvor ektefeller arbeide i felles virksomhet (f.eks. gårdsbruk) som ikke var organisert som aksjeselskap e.l., er den ene ektefellen regnet som selvstendig og den andre som familiemedlem uten fast lønn i familiebedrift, med mindre begge ektefellene var registrert som eiere av virksomheten.

Generelt om oppmøteplass, reisehyppighet, reisetid og transportmåte

Kjennemerkene gjelder personer 16 år og over med yrkesaktivitet i siste uka før tellingstidspunktet.

Reisehyppighet, reisetid og transportmåte gjelder yrkesaktive personer med fast oppmøteplass (se oppmøteplass).

Reisetid og transportmåte gjelder yrkesaktive personer med fast arbeidsreise (se reisehyppighet).

Oppmøteplass

Med oppmøteplass forstår en det stedet hvor vedkommende møtte fram ved arbeidshagens start.

Personer 16 år og over med yrkesaktivitet siste uka før tellingstidspunktet er gruppert etter kommunen den faste oppmøteplassen lå i (rute 1 og 2 i personskjemaet).

Personer som i denne uka møtte på ulike arbeidssteder, var til sjøs e.l., er ikke regnet å ha fast oppmøteplass (rute 3 i personskjemaet).

Reisehyppighet

Med reisehyppighet forstås en det antall ganger vedkommende reiste fra hjemsted til arbeidssted den siste uka før tellingstidspunktet.

Hjemsted er alltid regnet som den boligadresse vedkommende er registrert bosatt på i folkeregisteret. For personer som bodde midlertidig på f.eks. hybel eller brakke i denne uka, er reisen mellom hybel, brakke og arbeidssted ikke medregnet.

For personer som var registrert bosatt på arbeidsstedet er det regnet hvor mange dager vedkommende var på arbeid siste uka før tellingstidspunktet.

Med "fast arbeidsreise" menes personer med fast oppmøteplass og som reiste minst en gang fra hjemsted til arbeidssted i uka før tellingstidspunktet.

Reisetid

Reisetid er reisetiden fra hjemsted (registrert boligadresse) til arbeidssted. Reisetiden er regnet én vei. I reisetiden er gangtid og ventetid under reisen tatt med. Det samme gjelder faste gjøremål som f.eks. å bringe barn til barnehage, dagmamma e.l. Tilfeldige gjøremål og forsinkelser er ikke regnet med.

For pendlere som bodde midlertidig på f.eks. hybel, brakke e.l., er reisetiden regnet fra hjemstedet og fram til arbeidsstedet.

Transportmåte

Med transportmåte forstås de transportmidler vedkommende til vanlig nyttet én vei fra hjemsted til arbeidssted siste uka før tellingstidspunktet.

For personer som ikke reiste på samme måte hver dag, er det regnet med den reisemåten vedkommende nyttet flest dager.

3.2. Familie og husholdningstype

Grupperingene på familie og husholdningstype refererer seg til tellingstidspunktet den 1. november 1980.

Familie

Til én og samme familie er regnet:

1. Ektepar og eventuelle ugifte barn registrert bosatt i samme privatbolig, aldershjem, pleiehjem, e.l.
2. Far/mor med ugifte barn registrert bosatt i samme privatbolig, aldershjem, pleiehjem, pensjonat, hotell e.l.
3. Hver enkelt person som ikke hører inn under noen av de to gruppene som er spesifisert ovenfor (bl.a. personer uten fast bopel). Disse personene danner således hver for seg egen familie (familie med én person).

I familier med ektepar er også tatt med eventuelle ugifte barn av bare den ene ektefellen og ugifte adoptivbarn og stebarn, men ikke fosterbarn.

Av reglene som er nevnt foran går det fram at personer (f.eks. ektefeller) som ikke var registrert bosatt i samme privatbolig, aldershjem, pleiehjem, e.l., aldri er gruppert under samme familie. Videre går det fram at gifte, separerte, skilte, enker og enkemenn ikke i noen tilfelle er regnet til samme familie som foreldrene. Når f.eks. et ektepar bor sammen med en skilt datter, danner ektefellene egen familie og datteren egen familie. Ellers kan nevnes at ugifte søsken som har felles bolig, der ingen av foreldrene er bosatt, hver for seg er regnet som særskilt familie.

Husholdningstype

Det er skilt mellom to husholdningstyper, nemlig privathusholdning og fellehusholdning.

Gruppen "Privathusholdning" omfatter personer som var registrert som bosatt i privat bolig. Denne husholdningstypen er videre splittet opp etter tallet på familier i husholdningen. Som husholdningsenhet er her regnet bolighusholdning. Denne omfatter alle bosatte i samme bolig. Av dette følger at antall privathusholdninger er det samme som antall boliger i tellingen.

Til felleshusholdning er regnet forpleide som var registrert bosatt i aldershjem, barnehjem, pleiehjem e.l.

Betjeningspersonale bosatt ved felleshusholdninger er alltid gruppert under privathusholdning. Det samme gjelder militært personell som var bosatt i militærforlegning.

### 3.3. Boligkjennemerker

Boligkjennemerkene refererer seg til den boligen der den enkelte var registrert bosatt 1. november 1980.

#### Bolig (leilighet mv.)

Med leilighet menes f.eks. rekkehusleilighet, leilighet i tomannsbolig, leilighet i leiegård, blokkleilighet, hybelleilighet og hybel med egen inngang. Enebolig regnes også som leilighet.

Hybler uten egen inngang er som hovedregel ikke regnet som egen leilighet.

I hybelbygg er imidlertid hver enkelt hybel alltid regnet som leilighet. Dette gjelder også når flere hybler har felles gang, hall, bad og/eller kjøkken.

Videre er hybler for sykepleiere, legeboliger og rom som disponeres av privathusholdninger i sykehus, militærforlegninger eller felleshusholdninger, alltid regnet som egne leiligheter.

Til en bolig er som hovedregel regnet rom som er bygd (eller ombygd) til bruk for én eller flere personer med fellesskap i kost og losji, og hvor det er adkomst til rommene (rommet) uten at en må gå gjennom en annen bolig.

En bolig vil derfor som regel falle sammen med begrepet leilighet.

I enkelte tilfelle vil en bolig omfatte mer enn én leilighet. Dersom f.eks. ugifte barn bor i egen leilighet (hybel med egen inngang e.l.), men på samme adresse som foreldrene, er som hovedregel barna regnet å høre til samme bolig som foreldrene. I dette tilfelle utgjøres boligen av leiligheten som foreldrene bor i og leiligheten barna bor i. Bare dersom barna er registrert som egen familie i folkeregisteret, er leilighetene regnet som særskilte boliger.

Hybler uten egen inngang som ikke ligger i hybelbygg, institusjon e.l. og som bebos av personer som er registrert i folkeregisteret på vedkommende adresse, er alltid regnet til samme bolig som hovedleiligheten.

Med privatbolig er ment boliger som ikke er bebodd av forpleide i aldershjem, barnehjem og andre felleshusholdninger. Boliger for ansatte (f.eks. sykepleiere) ved institusjoner er således regnet som privatboliger. Det samme gjelder boliger for befal mv. i militærforlegninger.

Det er ikke innhentet oppgaver for boliger som ikke er privatboliger.

I tabellene er "privatboligene" for enkelthets skyld kalt "boliger".

#### Rom

Oppgavene over tall på rom refererer seg til boliger som er med i tellingen, og omfatter beboelsesrom på 6 m<sup>2</sup> eller mer, og som kan nyttes året rundt. Kjøkken, bad, entré, hall, alkove, hems, trimrom, vaskerom og rom som bare nyttes til næringsvirksomhet (f.eks. kontor) er ikke med.

I 1980-tellingen er det ikke innhentet spesifiserte oppgaver over antall rom i boliger med "mer enn 8 rom", slik som det ble gjort i tellingen i 1970.

I oppgavene for "rom i alt" er tallene for antall rom i boliger med mer enn 8 rom derfor beregnet. For hver enkelt kommune er det laget gjennomsnittstall fra 1970-tellingen, (dvs. gjennomsnittlig antall rom i boliger med mer enn 8 rom). Dette gjennomsnittstallet er brukt for å fastlegge antall rom for boliger med mer enn 8 rom i 1980-tellingen.



Areal

Med boligens areal er ment nettoareal. I tillegg til beboelsesrom på 6 m<sup>2</sup> eller mer er også tatt med kjøkken, bad, entré, hall o.l.

Rom som er felles for to eller flere boliger, f.eks. felles gang, hall, bad e.l., er ikke regnet med i arealet.

Eie-/leieform

Som eiere er også regnet personer som eier aksje eller andel som gir boret.

Med "vanlig leiekontrakt" menes at vedkommende leier en bolig av en eier etter de regler og avtaler som følger av husleieloven. Vanlig leieforhold uten skriftlig kontrakt er også regnet med her.

Kjøkken

Med kjøkken menes i tellingen en del av boligen som er avgrenset fra andre deler av den, og hvor det er installert utstyr til matlaging for beboerne. Kjøkkenet kan være et eget rom, men trenger ikke være det.

Dersom flere boliger har felles kjøkken, f.eks. hybler i et hybelbygg, er alle boligene regnet å være uten kjøkken.

I størrelsen på kjøkkenet er også medregnet gulvplass til benker, skap o.l.

Viktigste kilde til oppvarming

Dersom to eller flere kilder er like viktige for boligens oppvarming, er begge (alle) disse regnet med.

Husholdningen disponerer bil

Med å disponere bil menes i tellingen å eie/leie bil eller å ha mulighet til privat bruk av f.eks. firmabil.

Stasjonsvogn og varevogn er regnet som personbil bare dersom den brukes også til privatkjøring.

Hustype

Som hus er som hovedregel regnet bygninger som fra kjeller til loft er atskilt fra andre bygninger.

Hver enkelt blokk er derimot regnet som ett hus, selv om det fra kjeller til loft er skillevegg(er) uten gjennomgang i blokken.

I rekkehus er hele rekken av boliger regnet som ett hus.

Som frittliggende enebolig er regnet enebolig med minst en halv meters avstand til nærmeste hus.

Som hustype "enebolig" er også regnet frittliggende eneboliger som inneholder en hybelleilighet, og/eller der ett eller flere rom er brukt som hybel.

Rekkehus er hus med leiligheter som har minst én vegg eller en del av en vegg felles med en annen leilighet. Hus i kjede er hus som er forbundet med et annet hus med garasje, carport, svalgang o.l. Terrassehus er hus med leiligheter som er bygd sammen i en bakkeskråning, og der flere av leilighetene har hele eller deler av taket til leiligheten under som terrasse.

Horisontalt delt tomannsbolig er hus med to vanlige leiligheter (som kan ha ulik størrelse) og hvor den ene leiligheten ligger i en etasje over den annen.

Annet boligbygg med mindre enn 3 etasjer omfatter også eneboliger med mindre enn en halv meters avstand mellom husene.

Gruppen "forretningsbygg mv." omfatter hus hvor halvparten eller mindre av golvarealet nyttes til privatbolig.

Som bygg for felleleshusholdning er regnet hus hvor det for bosatte og/eller midlertidig tilstedeværende er organisert felleleshusholdning.

Oppgaver over tall på boliger, rom og bosatte i bygg for felleleshusholdning omfatter bare privatboliger, rom og bosatte i disse boligene.

Byggeår

Med byggeår menes det året da minst halvparten av boligene i huset var ferdig til innflytting. Hus som er ombygd, er gruppert etter opprinnelig byggeår.

Gjennomsnittstall

Bosatte pr. bolig er lik tallet på bosatte i privatboliger dividert med tallet på privatboliger.

Rom pr. bolig er lik tallet på rom (kjøkken ikke medregnet) i privatboliger dividert med tallet på disse boligene.

Bosatte pr. rom er lik tallet på bosatte i privatboliger dividert med tallet på rom (kjøkken er ikke medregnet) i privatboliger.

3.4. Inndelingen i grunnkretser

Grunnkretsinnndelingen til bruk i folketellingen er foretatt av Byrået i samarbeid med kommunene og brukere av statistikk på regionalt nivå.

Følgende kriterier er lagt til grunn for utarbeidingen av grunnkretsene:

1. Utgangspunktet for grunnkretsinnndelingen er som regel inndelingen i folketellingskretser i 1970. Dersom inndelingen fra 1970 er endret, er det lagt vekt på at grupper av grunnkretser kan sammenliknes med en eller flere tidligere folketellingskretser.
2. Grunnkretsene er utformet slik at de kan være stabile over en rimelig tidsperiode.
3. Grunnkretsene skal bestå av et sammenhengende geografisk område.
4. Grunnkretsene bør være mest mulig ensartet når det gjelder natur- og næringsgrunnlag, kommunikasjonsforhold og bygningsmessig struktur.
5. Folketall og areal bør ikke variere for sterkt. Folketallet kan variere fra under 100 i sterkt spredtbygde strøk til over 1 000 i de tetttest utbygde byområdene.

Fordi grunnkretsinnndelingen skal være mest mulig stabil, er den ikke knyttet sammen med en avgrensning av tettbygde strøk, da disse grensene stadig må endres.

Tettstedsavgrensningen er ført videre uavhengig av grunnkretsinnndelingen. Retningslinjene for tettstedsavgrensningen følger i store trekk den som ble praktisert i 1960 og 1970. Hovedkriteriet ved avgrensningen av tettsted er at avstanden mellom husene i en husklynge ikke skal være over 50 meter, men det er tillatt skjønsmessige avvik for områder som ikke kan eller skal bebygges som f.eks. lagerplasser, idrettsanlegg, parker o.l. Området må ha minst 200 bosatte på tellingstidspunktet.

Det er ikke stilt noe krav om at grensene for grunnkretsene skal falle sammen med grensene for kirkesogn, skole- eller valgkretser.

Oppgaver over grunnkretser grupperes også til delområder (bydeler/bygdela). Disse delområdene består vanligvis av 1 000-3 000 personer i spredtbygde strøk og 3 000-5 000 personer i tettbygde strøk. Et delområde kan f.eks. være et område som sogner til et lokalt sentrum i en kommune.

En oversikt som viser forholdet mellom grunnkretser i 1980 og tellingskretser i 1970, er vist i vedlegg 1.

Kart som viser omfanget av grunnkretsene og tettstedsavgrensningene som det blir gitt resultater for i dette heftet, er vist i vedleggene 2 og 3.

For en nærmere orientering om grunnkretsene mv. vises til heftene "Grunnkretser og tettsteder. Dokumentasjon 1980".

## 4. BRUK AV TABELLENE

Dette heftet inneholder tabeller for den enkelte kommune. Tabellene i kommuneheftene er inndelt i seks hovedgrupper.

Tabellene 1-3 gir resultater for enkelte demografiske kjennetegn.

Tabellene 4-10 gir hovedresultater for utdanning, yrke, næring, arbeidstid mv. Tabellene 4-7 refererer seg til de siste 12 månedene før tellingstidspunktet. Tabellene 8-10 gir oppgaver for kjennemerker som knytter seg til siste uka før tellingstidspunktet.

Tabellene 11-18 gir resultater for boligdelen av tellingen.

Tabellene 19-21 gir resultater for familier og privathusholdninger.

Tabellene 22-24 gir hovedresultater for befolkning, yrkesaktivitet og boliger på grunnkrets.

## 5. MERKNADER TIL TABELLENE

Tabell 1:

I tabell 1 har en generelt tatt sikte på å gi tall tilbake til 1801 etter kommuneinndelingen i 1980.

Våler ble eget herred i 1854 ved deling av Åsnes og Våler herred i to herreder - Åsnes herred og Våler herred.

I tabell 1 gjelder tallene for 1845 og tidligere for sogn som samsvarer med kommuneavgrensingen i 1980.

TABELL 1. FOLKEMENGDEN VED FOLKETELLINGENE 1801 - 1980

ÅR	FOLKE- MENGDE	ÅR	FOLKE- MENGDE	ÅR	FOLKE- MENGDE	ÅR	FOLKE- MENGDE	ÅR	FOLKE- MENGDE	ÅR	FOLKE- MENGDE
1801 ..	2383	1835 ..	2639	1865 ..	4119	1900 ..	3692	1930 ..	4532	1960 ..	5075
1815 ..	2344	1845 ..	2924	1875 ..	3988	1910 ..	3813	1946 ..	4880	1970 ..	4818
1825 ..	2349	1855 ..	3410	1890 ..	3551	1920 ..	4202	1950 ..	4845	1980 ..	4801

TABELL 2. FOLKEMENGDEN ETTER KJØNN, EKTESKAPELIG STATUS OG ALDER. 1/11 1980

ALDER	I ALT	MENN					KVINNER				
		I ALT	UGIFTE	GIFTE	SEPARERTE		I ALT	UGIFTE	GIFTE	ENKER	SEPARERTE
					OG	SKILTE					
I ALT .....	4801	2441	1155	1119	100	67	2360	938	1114	241	67
0- 6 ÅR .	348	165	165	-	-	-	183	183	-	-	-
7-15 " .	700	355	355	-	-	-	345	345	-	-	-
16-19 " .	321	160	160	-	-	-	161	157	4	-	-
20-24 " .	339	178	156	20	-	2	161	104	55	-	2
25-29 " .	279	148	65	82	-	1	131	29	97	-	5
30-39 " .	620	328	64	250	-	14	292	21	255	1	15
40-49 " .	465	233	33	185	-	15	232	9	202	8	13
50-59 " .	592	303	60	216	11	16	289	23	220	31	15
60-66 " .	426	215	36	159	11	9	211	16	149	39	7
67-69 " .	158	90	19	61	5	5	68	8	42	14	4
70-79 " .	365	183	29	119	33	2	182	26	74	78	4
80 ÅR OG OVER .....	188	83	13	27	40	3	105	17	16	70	2

TABELL 3. FOLKEMENGDEN ETTER TROSSAMFUNN/VIKTIGSTE KILDE TIL LIVSOPPHOLD, KJØNN OG ALDER. 1/11 1980

KJØNN OG ALDER	I ALT	TROSSAMFUNN				VIKTIGSTE KILDE TIL LIVSOPPHOLD				
		DEN NORSKE KIRKE	TROS- SAMFUNN UTENFOR DEN NORSKE KIRKE	IKKE TIL- SLUTTET NOE TROS- SAMFUNN	UOPP- GITT TROS- SAMFUNN	INNTÆKT AV EGET ELLER ANDRE PERSONERS ARBEID	PENSJON/ TRYGD	STIPEND, LÅN, FORMUE E.L.	VERNE- PLIKTS-/ SIVIL- TJENESTE	UOPPGITT KILDE TIL LIVSOPP- HOLD
I ALT .....	4801	4516	76	58	151	3341	1004	82	31	343
MENN .....	2441	2291	29	41	80	1771	465	37	30	138
0- 6 ÅR	165	150	2	3	10	165	-	-	-	-
7-15 "	355	324	2	-	29	355	-	-	-	-
16-19 "	160	158	1	-	1	120	2	13	4	21
20-24 "	178	168	-	7	3	125	5	17	24	7
25-29 "	148	137	2	6	3	131	2	5	1	9
30-39 "	328	304	5	10	9	302	6	-	1	19
40-49 "	233	217	5	4	7	204	11	-	-	18
50-59 "	303	288	4	3	8	225	49	1	-	28
60-66 "	215	207	1	3	4	114	77	-	-	24
67-69 "	90	85	4	-	1	20	65	-	-	5
70-79 "	183	177	3	2	1	10	168	1	-	4
80 ÅR OG OVER ...	83	76	-	3	4	-	80	-	-	3
KVINNER ..	2360	2225	47	17	71	1570	539	45	1	205
0- 6 ÅR	183	168	1	1	13	183	-	-	-	-
7-15 "	345	312	2	1	30	345	-	-	-	-
16-19 "	161	158	2	-	1	120	6	10	-	25
20-24 "	161	158	2	-	1	121	3	27	1	9
25-29 "	131	124	2	3	2	114	8	2	-	7
30-39 "	292	274	6	5	7	244	13	2	-	33
40-49 "	232	220	3	3	6	189	14	-	-	29
50-59 "	289	280	5	2	2	160	65	2	-	62
60-66 "	211	195	12	2	2	85	93	1	-	32
67-69 "	68	65	2	-	1	4	60	1	-	3
70-79 "	182	171	8	-	3	5	176	-	-	1
80 ÅR OG OVER ...	105	100	2	-	3	-	101	-	-	4

TABELL 4. PERSONER 16-66 ÅR ETTER YRKESAKTIVITET, ARBEIDSTID, KJØNN OG HØYESTE UTDANNING. 1/11 79 - 31/10 80

KJØNN OG HØYESTE UTDANNING	IKKE YRKESAKTIVE				YRKESAKTIVE						
	I ALT	AV DETTE GIFTE		I ALT	100-499 TIMER		500-999 TIMER		1 000 TIMER OG OVER		UOPP- GITT ARB.- TID
		I ALT	AV DETTE GIFTE		I ALT	AV DETTE GIFTE	I ALT	AV DETTE GIFTE	I ALT	AV DETTE GIFTE	
I ALT .....	3042	912	532	2130	332	150	214	123	1434	991	150
MENN I ALT .....	1565	245	83	1320	110	25	71	23	1053	722	86
BARNESKOLENIVÅ, 1-6 ÅR .....	-	-	-	-	-	-	-	-	-	-	-
UNGDOMSSKOLENIVÅ, 7-9 ÅR, I ALT .	981	171	70	810	67	21	36	13	646	475	61
FOLKESKOLEUTDANNING .....	481	101	49	380	23	14	16	8	309	235	32
9-ÅRIG UNGDOMSSKOLE .....	208	42	1	166	36	5	12	1	106	55	12
UNGDOMSSKOLENIVÅ ELLERS .....	292	28	20	264	8	2	8	4	231	185	17
GYMNASNIVÅ I, 10 ÅR, I ALT .....	245	37	6	208	19	1	20	5	157	88	12
ALLMENT FAGFELT .....	45	4	-	41	-	-	1	-	37	28	3
INDUSTRI, HÅNDVERK OG TEKNIKK .	116	24	3	92	12	-	14	3	61	17	5
SAMFERDSEL .....	6	2	1	4	-	-	-	-	4	3	-
HELSEVERN .....	-	-	-	-	-	-	-	-	-	-	-
JORDBRUK, SKOGBRUK OG FISKE ...	39	3	2	36	7	1	4	1	23	19	2
TJENESTEYTING OG FORSVAR .....	33	3	-	30	-	-	1	1	28	20	1
GYMNASNIVÅ I ELLERS .....	6	1	-	5	-	-	-	-	4	1	1
GYMNASNIVÅ II, 11-12 ÅR, I ALT ..	211	21	2	190	20	1	11	2	149	91	10
ALLMENT FAGFELT .....	61	9	-	52	13	-	7	1	32	16	-
ADMINISTRASJON OG ØKONOMI .....	11	-	-	11	-	-	-	-	10	7	1
INDUSTRI, HÅNDVERK OG TEKNIKK .	85	7	1	78	5	-	1	1	68	28	4
SAMFERDSEL .....	9	:	:	7	:	:	:	:	:	:	:
HELSEVERN .....	-	-	-	-	-	-	-	-	-	-	-
JORDBRUK, SKOGBRUK OG FISKE ...	20	2	-	18	1	-	2	-	12	4	3
TJENESTEYTING OG FORSVAR .....	24	1	1	23	-	-	-	-	22	21	1
GYMNASNIVÅ II ELLERS .....	1	:	:	:	:	:	:	:	:	:	:
UNIVERSITETS- OG HØGSKOLENIVÅ I, 13-14 ÅR I ALT .....	50	3	1	47	1	-	1	1	43	33	2
UNDERVISNING .....	10	1	1	9	-	-	1	1	8	7	-
ADMINISTRASJON, ØKONOMI, SAMFUNNSVITENSKAP OG JUS .....	6	-	-	6	-	-	-	-	6	4	-
NATURVITENSKAP OG TEKNIKK .....	27	2	-	25	-	-	-	-	23	17	2
HELSEVERN .....	3	-	-	3	-	-	-	-	3	3	-
UNIV.- OG HØGSKOLENIVÅ I ELLERS	4	-	-	4	1	-	-	-	3	2	-
UNIV.- OG HØGSKOLENIVÅ II, III OG FORSKERNIVÅ, OVER 14 ÅR, I ALT ..	54	4	3	50	2	1	3	2	45	38	-
UNDERVISNING .....	16	2	2	14	1	1	2	2	11	9	-
ADMINISTRASJON, ØKONOMI, SAMFUNNSVITENSKAP OG JUS .....	6	-	-	6	-	-	1	-	5	3	-
NATURVITENSKAP OG TEKNIKK .....	5	-	-	5	-	-	-	-	5	4	-
UNIV.- OG HØGSKOLENIVÅ II, III OG FORSKERNIVÅ ELLERS .....	27	2	1	25	1	-	-	-	24	22	-
UOPPGITT, INGEN UTDANNING OG UTDANNING PÅ FØRSKOLENIVÅ .....	24	9	1	15	1	1	-	-	13	7	1
KVINNER I ALT .....	1477	667	449	810	222	125	143	100	381	269	64
BARNESKOLENIVÅ, 1-6 ÅR .....	-	-	-	-	-	-	-	-	-	-	-
UNGDOMSSKOLENIVÅ, 7-9 ÅR, I ALT .	964	500	341	464	130	87	83	67	216	175	35
FOLKESKOLEUTDANNING .....	504	287	206	217	52	44	45	38	102	84	18
9-ÅRIG UNGDOMSSKOLE .....	193	101	40	82	39	10	12	7	28	16	3
UNGDOMSSKOLENIVÅ ELLERS .....	277	112	95	165	39	33	26	22	86	75	14
GYMNASNIVÅ I, 10 ÅR, I ALT .....	283	116	78	167	38	17	24	12	87	48	18
ALLMENT FAGFELT .....	112	45	41	67	14	11	9	7	38	29	6
INDUSTRI, HÅNDVERK OG TEKNIKK .	1	:	:	:	:	:	:	:	:	:	:
SAMFERDSEL .....	4	:	:	:	:	:	:	:	:	:	:
HELSEVERN .....	26	8	6	18	3	3	-	-	11	9	4
JORDBRUK, SKOGBRUK OG FISKE ...	3	1	1	2	:	:	:	:	:	:	:
TJENESTEYTING OG FORSVAR .....	78	36	19	42	11	-	7	2	19	4	5
GYMNASNIVÅ I ELLERS .....	59	23	9	36	9	2	8	3	18	5	1
GYMNASNIVÅ II, 11-12 ÅR, I ALT ..	147	31	15	116	40	13	24	12	43	18	9
ALLMENT FAGFELT .....	78	21	10	57	22	5	9	4	21	7	5
ADMINISTRASJON OG ØKONOMI .....	19	4	-	15	2	1	3	1	9	1	1
INDUSTRI, HÅNDVERK OG TEKNIKK .	10	3	2	7	5	1	1	-	1	1	-
SAMFERDSEL .....	1	:	:	:	:	:	:	:	:	:	:
HELSEVERN .....	23	-	-	23	5	5	8	6	8	7	2
JORDBRUK, SKOGBRUK OG FISKE ...	2	:	:	:	:	:	:	:	:	:	:
TJENESTEYTING OG FORSVAR .....	13	3	3	10	4	1	2	1	3	1	1
GYMNASNIVÅ II ELLERS .....	1	:	:	:	:	:	:	:	:	:	:
UNIVERSITETS- OG HØGSKOLENIVÅ I, 13-14 ÅR, I ALT .....	48	9	8	39	8	4	5	2	24	18	2
UNDERVISNING .....	15	2	2	13	-	-	2	-	10	7	1
ADMINISTRASJON, ØKONOMI, SAMFUNNSVITENSKAP OG JUS .....	8	1	1	7	3	1	-	-	4	4	-
NATURVITENSKAP OG TEKNIKK .....	1	:	:	:	:	:	:	:	:	:	:
HELSEVERN .....	17	2	2	15	3	3	2	2	9	7	1
UNIV.- OG HØGSKOLENIVÅ I ELLERS	7	:	:	:	:	:	:	:	:	:	:
UNIV.- OG HØGSKOLENIVÅ II, III OG FORSKERNIVÅ, OVER 14 ÅR, I ALT ..	18	-	-	18	4	3	7	7	7	6	-
UNDERVISNING .....	17	:	:	17	:	:	7	7	:	:	:
ADMINISTRASJON, ØKONOMI, SAMFUNNSVITENSKAP OG JUS .....	-	-	-	-	-	-	-	-	-	-	-
NATURVITENSKAP OG TEKNIKK .....	-	-	-	-	-	-	-	-	-	-	-
UNIV.- OG HØGSKOLENIVÅ II, III OG FORSKERNIVÅ ELLERS .....	1	:	:	:	:	:	:	:	:	:	:
UOPPGITT, INGEN UTDANNING OG UTDANNING PÅ FØRSKOLENIVÅ .....	17	11	7	6	2	1	-	-	4	4	-

TABELL 5. PERSONER 16 ÅR OG OVER, ETTER YRKESAKTIVITET, ARBEIDSTID, KJØNN OG ALDER. 1/11 79 - 31/10 80

KJØNN OG ALDER	I ALT	IKKE YRKES- AKTIVE	YRKESAKTIVE						PRO- SENT YRKES- AKTIVE
			I ALT	ARBEIDSTID. TIMER					
				100- 499	500- 999	1 000- 1 299	1 300 OG OVER	UOPP- GITT	
I ALT .....	3753	1536	2217	359	231	167	1295	165	59,1
MENN I ALT .....	1921	529	1392	132	86	70	1005	99	72,5
16-19 ÅR .....	160	60	100	47	18	5	26	4	62,5
AV DETTE GIFTE .....	-	-	-	-	-	-	-	-	-
20-24 ÅR .....	178	27	151	17	16	8	102	8	84,8
AV DETTE GIFTE .....	20	1	19	2	4	-	13	-	95,0
25-29 ÅR .....	148	5	143	6	7	6	113	11	96,6
AV DETTE GIFTE .....	82	1	81	2	2	2	67	8	98,8
30-39 ÅR .....	328	18	310	11	8	9	262	20	94,5
AV DETTE GIFTE .....	250	7	243	4	5	4	213	17	97,2
40-49 ÅR .....	233	12	221	5	5	12	185	14	94,8
AV DETTE GIFTE .....	185	5	180	2	3	8	156	11	97,3
50-59 ÅR .....	303	52	251	12	6	10	207	16	82,8
AV DETTE GIFTE .....	216	24	192	8	3	7	164	10	88,9
60-66 ÅR .....	215	71	144	12	11	12	96	13	67,0
67-69 ÅR .....	90	53	37	13	8	5	10	1	41,1
70 ÅR OG OVER .....	266	231	35	9	7	3	4	12	13,2
KVINNER I ALT .....	1832	1007	825	227	145	97	290	66	45,0
16-19 ÅR .....	161	78	83	56	12	3	9	3	51,6
AV DETTE GIFTE .....	4	4	-	-	-	-	-	-	-
20-24 ÅR .....	161	60	101	25	15	6	43	12	62,7
AV DETTE GIFTE .....	55	37	18	3	3	1	8	3	32,7
25-29 ÅR .....	131	62	69	16	18	8	26	1	52,7
AV DETTE GIFTE .....	97	51	46	14	14	5	13	-	47,4
30-39 ÅR .....	292	114	178	43	35	31	59	10	61,0
AV DETTE GIFTE .....	255	101	154	39	30	26	51	8	60,4
40-49 ÅR .....	232	79	153	30	26	19	67	11	65,9
AV DETTE GIFTE .....	202	66	136	26	25	18	58	9	67,3
50-59 ÅR .....	289	134	155	32	24	21	58	20	53,6
AV DETTE GIFTE .....	220	96	124	26	18	18	48	14	56,4
60-66 ÅR .....	211	140	71	20	13	6	25	7	33,6
67-69 ÅR .....	68	61	7	3	-	-	2	2	10,3
70 ÅR OG OVER .....	287	279	8	2	2	3	1	-	2,8

TABELL 6. YRKESAKTIVE 16 ÅR OG OVER, ETTER ALDER OG NÆRING. 1/11 79 - 31/10 80

NÆRING	I ALT	ALDER. ÅR										PROSENT AV DE YRKES- AKTIVE
		70 OG OVER										
		16-19	20-24	25-29	30-39	40-49	50-59	60-66	67-69	70 OG OVER		
I ALT .....	2217	183	252	212	488	374	406	215	44	43	100,0	
JORDBRUK .....	257	19	9	8	32	34	69	42	18	26	11,6	
SKOGBRUK .....	77	8	3	2	12	15	15	16	1	5	3,5	
FISKE OG FANGST .....	-	-	-	-	-	-	-	-	-	-	-	
BERGVERKSDRIFT .....	19	6	2	2	1	4	1	2	1	-	0,9	
INDUSTRI I ALT .....	561	47	55	64	135	101	96	48	10	5	25,3	
PRODUKSJON AV NÆRINGSMIDLER, DRIKKEVARER OG TØBAKKSVARER .....	60	7	10	7	15	11	6	4	-	-	-	
PRODUKSJON AV TEKSTILVARER, BEKLEDNINGSVARER, LÆR OG LÆRVARER ..	20	1	2	1	3	2	6	2	1	2	-	
PRODUKSJON AV TREVARER .....	371	21	22	40	94	69	74	39	9	3	-	
TREFØRDLING, GRAFISK PRODUKSJON OG FORLAGSVIRKSOMHET .....	8	2	1	2	1	1	1	-	-	-	-	
PROD. AV KJEMISKE PROD., MINERAL- OLJF-, KULL-, GUMMI- OG PLASTPROD. .	22	4	4	2	4	5	2	1	-	-	-	
PRODUKSJON AV MINERALSKE PRODUKTER .	7	2	2	-	-	2	1	-	-	-	-	
PRODUKSJON AV METALLER .....	3	-	2	-	-	-	1	-	-	-	-	
PRODUKSJON AV VERKSTEDPRODUKTER .....	66	9	11	12	18	9	5	2	-	-	-	
INDUSTRIPRODUKSJON ELLERS .....	4	1	1	-	-	2	-	-	-	-	-	
KRAFT- OG VANNFORSYNING .....	21	-	3	3	1	5	7	2	-	-	0,9	
RYGGE- OG ANLEGGSVIRKSOMHET .....	184	13	19	16	50	29	30	20	5	2	8,3	
VAREHANDEL .....	207	34	21	23	35	35	36	20	1	2	9,3	
HOTELL- OG RESTAURANTDRIFT .....	40	10	6	1	13	4	4	2	-	-	1,8	
LANDTRANSPORT .....	67	1	6	11	22	10	11	4	1	1	3,0	
SJØTRANSPORT .....	10	1	5	1	1	1	1	-	-	-	0,5	
TRANSPORT ELLERS, LAGRING, POST OG TELEKOMMUNIKASJONER .....	40	4	8	3	7	10	6	2	-	-	1,8	
BANK- OG FINANSIERINGSVIRKSOMHET .....	35	6	7	3	7	4	5	2	1	-	1,6	
FORSIKRINGSVIRKSOMHET, EIENDOMSDRIFT OG FORRETN.MESSIG TJENESTEYTING .....	15	-	2	-	3	3	2	2	1	2	0,7	
OFFENTLIG ADMINISTRASJON, FORSVAR, POLITI OG RETTSVESEN .....	247	4	47	28	61	38	44	23	2	-	11,1	
RENOVASJON OG REINGJØRING .....	5	1	1	1	1	-	1	-	-	-	0,2	
UNDERVISNING OG FORSKNINGSVIRKSOMHET .	111	-	4	10	32	35	21	8	1	-	5,0	
HELSE- OG ANDRE SOSIALTJENESTER .....	237	20	42	26	62	33	40	14	-	-	10,7	
KULTURELL TJ.YTING, UNDERH. OG SPORT .	6	2	1	2	1	-	-	-	-	-	0,3	
PERSONLIG TJENESTEYTING .....	51	6	10	6	7	9	8	4	1	-	2,3	
UOPPGITT NÆRING .....	27	1	1	2	5	4	9	4	1	-	1,2	

TABELL 7. YRKESAKTIVE 16 ÅR OG OVER, ETTER KJØNN, ARBEIDSTID OG NÆRING/YRKESFELT. 1/11 79 - 31/10 80

	MENN						KVINNER				
	I ALT	100-	500-	1 000	UOPP- GITT ARB.- TID	I ALT	100-	500-	1 000	UOPP- GITT ARB.- TID	
		499	999	TIMER OG OVER			499	999	TIMER OG OVER		
I ALT .....	2217	1392	132	86	1075	99	825	227	145	387	66
<b>NÆRING</b>											
JORDBRUK .....	257	168	26	21	100	21	89	28	8	33	20
SKOGBRUK .....	77	70	13	5	47	5	7	6	-	1	-
FISKE OG FANGST .....	-	-	-	-	-	-	-	-	-	-	-
BERGVERKSDRIFT .....	19	19	10	1	7	1	-	-	-	-	-
INDUSTRI I ALT .....	561	450	32	10	383	25	111	28	16	60	7
PRODUKSJON AV NÆRINGSMIDLER, DRIKKEVARER OG TOBAKKSVARER .....	60	29	5	2	20	2	31	11	4	13	3
PRODUKSJON AV TEKSTILVARER, BE- KLEDNINGSVARER, LÆR OG LÆRVARER .....	20	1	:	:	:	:	19	5	5	8	1
PRODUKSJON AV TREVARER .....	371	331	21	4	285	21	40	7	5	26	2
TREFØDELING, GRAFISK PRODUKSJON OG FORLAGSVIRKSOMHET .....	8	4	1	-	2	1	4	2	-	2	-
PRODUKSJON AV KJEMISKE PRODUKTER, MINERALOLJE-, KULL-, GUMMI- OG PLASTPRODUKTER .....	22	13	-	1	11	1	9	2	-	6	1
PRODUKSJON AV MINERALSKE PRODUKTER .....	7	6	3	-	3	-	1	:	:	:	:
PRODUKSJON AV METALLER .....	3	3	-	1	2	-	-	-	-	-	-
PRODUKSJON AV VERKSTEDPRODUKTER .....	66	62	2	2	58	-	4	1	-	3	-
INDUSTRIPRODUKSJON ELLERS .....	4	1	:	:	:	:	3	:	:	:	:
KRAFT- OG VANNFORSYNING .....	21	18	1	-	16	1	3	2	-	1	-
BYGGE- OG ANLEGGSVIRKSOMHET .....	184	180	20	14	132	14	4	1	1	2	-
VAREHANDEL .....	207	105	10	6	78	11	102	20	16	57	9
HOTELL- OG RESTAURANTDRIFT .....	40	7	3	-	3	1	33	9	5	15	4
LANDTRANSPORT .....	67	64	1	4	52	7	3	2	1	-	-
SJØTRANSPORT .....	10	9	1	1	7	-	1	:	:	:	:
TRANSPORT ELLERS, LAGRING, POST OG TELEKOMMUNIKASJONER .....	40	18	1	-	17	-	22	6	4	11	1
BANK- OG FINANSTEFINGSVIRKSOMHET ..	35	9	-	1	8	-	26	3	5	17	1
FORSIKRINGSVIRKSOMHET, EIENDOMS- DRIFT OG FORRETNINGSMESSIG TJENESTEYTING .....	15	6	-	-	5	1	9	1	1	7	-
OFFENTLIG ADMINISTRASJON, FORSVAR, POLITI OG RETTSVESEN .....	247	161	7	12	138	4	86	19	13	53	1
RENOVASJON OG REINGJØRING .....	5	3	-	-	2	1	2	:	:	:	:
UNDERVISNING OG FØRSKNINGS- VIRKSOMHET .....	111	47	2	5	38	2	64	14	23	24	3
HELSE- OG ANDRE SOSIALTJENESTER .....	237	19	3	1	15	-	218	69	42	94	13
KULTURELL TJENESTEYTING, UNDERHOLD- NING OG SPORT .....	6	1	:	:	:	:	5	4	1	-	-
PERSONLIG TJENESTEYTING .....	51	22	2	1	17	2	29	10	7	9	3
UOPPGITT NÆRING .....	27	16	-	3	10	3	11	3	2	3	3
<b>YRKESFELT</b>											
TEKNISK, VITENSKAPELIG, HUMANIS- TISK OG KUNSTNERISK ARBEID .....	238	84	4	5	74	1	154	38	30	78	8
ADMINISTRASJONS- OG FORVALTNINGS- ARBEID, BEDRIFTS- OG ORGANISASJONS- LEDELSE I ALT .....	49	46	2	1	42	1	3	:	:	:	:
OFFENTLIG ADMINISTRASJONS- OG FORVALTNINGSARBEID .....	10	8	-	1	7	-	2	:	:	:	:
BEDRIFTS- OG ORGANISASJONSLEDELSE KONTORARBEID .....	39	38	2	-	35	1	1	:	:	:	:
KONTORARBEID .....	126	18	-	-	17	1	108	19	13	74	2
HANDELSARBEID .....	141	52	3	2	44	3	89	20	16	47	6
JORDBRUKS-, SKOGBRUKS- OG FISKEARBEID .....	260	202	38	26	128	10	58	24	4	22	8
GRUVE- OG SPRENGNINGSARBEID M.M. ...	11	11	6	-	5	-	-	-	-	-	-
TRANSPORT OG KOMMUNIKASJONSARBEID ..	122	104	3	7	90	4	18	4	4	10	-
INDUSTRI-, BYGGE- OG ANLEGG- ARBEID I ALT .....	697	626	55	27	524	20	71	16	11	38	6
JERN- OG METALLVAREARBEID .....	132	127	5	6	111	5	5	1	-	4	-
ELEKTROARBEID .....	53	53	3	1	48	1	-	-	-	-	-
TREARBEID .....	259	251	17	7	221	6	8	-	2	5	1
NÆRINGSMIDDELARBEID .....	30	21	4	2	14	1	9	3	2	3	1
MASKIN- OG MOTORDRIFT .....	65	65	7	4	50	4	-	-	-	-	-
LASTE-, LOSSE- OG LAGERARBEID ...	17	16	4	-	12	-	1	:	:	:	:
INDUSTRI-, BYGGE- OG ANLEGGARBEID ELLERS .....	141	93	15	7	68	3	48	12	7	25	4
SERVICEARBEID .....	285	35	5	5	23	2	250	83	59	98	10
MILITÆRT ARBEID, UOPPGITT ELLER IKKE IDENTIFISERBART YRKE .....	288	214	16	13	128	57	74	22	8	18	26

TABELL 8. YRKESAKTIVE 16 ÅR OG OVER I ARBEID I UKA 25/10 - 31/10 1980, ETTER KJØNN, ARBEIDSTID I UKA

OG NÆRING/YRKESFELT	MENN						KVINNER				
	I ALT	30				UOPP- GITT	I ALT	30			
		I ALT	1-19 TIMER	20-29 TIMER	OG OVER TIMER			I ALT	1-19 TIMER	20-29 TIMER	OG OVER TIMER
I ALT .....	1742	1123	37	44	1013	29	619	160	106	331	22
<b>NÆRING</b>											
JORDBUK .....	156	107	12	11	81	3	49	12	9	25	3
SKOGBRUK .....	51	49	1	6	42	-	2	:	:	:	:
FISKE OG FANGST .....	-	-	-	-	-	-	-	-	-	-	-
BERGVERKSDRIFT .....	6	6	-	-	6	-	-	-	-	-	-
INDUSTRI I ALT .....	466	381	5	7	360	9	85	12	13	58	2
PRODUKSJON AV NÆRINGS- MIDLER, DRIKKEVARER OG TOBAKKSVARER .....	47	22	-	2	20	-	25	6	3	15	1
PRODUKSJON AV TEKSTIL- VARER, BEKLEDNINGS- VARER, LÆR OG LÆR- VARER .....	12	-	-	-	-	-	12	2	1	9	-
PRODUKSJON AV TREVARER TREFØREDLING, GRAFISK PRODUKSJON OG FØR- LAGSVIRKSOMHET .....	310	279	5	5	261	8	31	3	4	24	-
PRODUKSJON AV KJEMISKE PRODUKTER, MINERALOLJE-, KULL-, GUMMI- OG PLASTPRODUKTER .....	4	2	:	:	:	:	2	:	:	:	:
PRODUKSJON AV MINERAL- SKF PRODUKTER .....	20	12	-	-	12	-	8	-	3	4	1
PRODUKSJON AV METALLER PRODUKSJON AV VERKSTED- PRODUKTER .....	4	4	-	-	3	1	-	-	-	-	-
INDUSTRIPRODUKSJON ELLERS .....	3	3	-	-	3	-	-	-	-	-	-
KRAFT- OG VANNFORSYNING BYGGE- OG ANLEGGSVIRKSOMHET VAREHANDEL .....	62	58	-	-	58	-	4	1	-	3	-
HOTELL- OG RESTAURANT- DRIFT .....	4	1	:	:	:	:	3	:	:	:	:
LANDTRANSPORT .....	20	17	1	-	16	-	3	2	-	1	-
SJØTRANSPORT .....	140	137	2	3	129	3	3	1	-	1	1
TRANSPORT ELLERS, LAGRING, POST OG TELEKOMMUNIKASJONER BANK- OG FINANSIERINGS- VIRKSOMHET .....	171	86	3	2	78	3	85	19	13	51	2
FORSIKRINGSVIRKSOMHET, EIENDOMS- DRIFT OG FORRETNINGSMESSIG TJENESTEFYTING .....	27	4	1	-	3	-	23	4	6	11	2
OFFENTLIG ADMINISTRASJON, FORSVAR, POLITI OG RETTSVESEN .....	56	53	1	2	48	2	3	2	1	-	-
RENOVASJON OG REINGJØRING UNDERVISNING OG FORSKNINGS- VIRKSOMHET HELSE- OG ANDRE SOSIALTJENESTER .....	4	4	-	-	4	-	-	-	-	-	-
KULTURELL TJENESTEFYTING, UNDERHOLDNING OG SPØRT PERSONLIG TJENESTEFYTING UOPPGITT NÆRING .....	35	17	1	-	16	-	18	6	1	10	1
	31	9	-	1	8	-	22	-	2	19	1
	12	5	-	-	5	-	7	1	2	4	-
	224	150	2	1	142	5	74	18	11	45	-
	2	2	:	:	:	:	-	-	-	-	-
	105	46	4	8	37	2	59	28	18	12	1
	168	16	2	1	13	-	152	42	27	77	6
	3	1	:	:	:	:	2	:	:	:	:
	43	20	-	1	19	-	23	9	2	10	2
	22	13	1	-	10	2	9	2	1	6	-
<b>YRKESFELT</b>											
TEKNISK, VITENSKAPELIG, HUMANISTISK OG KUNSTNERISK ARBEID .....	201	79	6	9	62	2	122	31	25	64	2
ADMINISTRASJONS- OG FORVALTNINGSARBEID, BEDRIFTS- OG ORGANISASJONS- LEDELSE I ALT .....	47	45	1	1	42	1	2	:	:	:	:
OFFENTLIG ADMINISTRASJONS- OG FORVALTNINGSARBEID BEDRIFTS- OG ORGANISASJONS- LEDELSE .....	10	8	-	-	8	-	2	:	:	:	:
KONTORARBEID .....	37	37	1	1	34	1	-	-	-	-	-
HANDELSARBEID .....	106	16	-	-	16	-	90	12	11	66	1
JORDBRUKS-, SKOGBRUKS- OG FISKEARBEID .....	118	48	3	-	45	-	70	14	11	44	1
GRUVE- OG SPRENGNINGS- ARBEID M.M. .....	176	143	12	18	110	3	33	6	6	19	2
TRANSPORT OG KOMMUNIKASJONS- ARBEID .....	4	4	-	-	4	-	-	-	-	-	-
INDUSTRI-, BYGGE- OG ANLEGGsarbeid I ALT .....	103	89	2	3	80	4	14	3	1	10	-
JERN- OG METALLVAREARBEID ELEKTROARBEID .....	587	534	6	10	507	11	53	4	10	37	2
TREARBEID .....	117	112	-	2	110	-	5	:	:	:	:
NÆRINGSMIDDELARBEID MASKIN- OG MOTORDRIFT LASTE-, LØSSE- OG LAGERARBEID .....	48	48	-	1	47	-	-	-	-	-	-
INDUSTRI-, BYGGE- OG ANLEGGsarbeid ELLERS SERVICEARBEID .....	224	217	3	4	204	6	7	1	2	4	-
MILITÆR ARBEID, UOPPGITT ELLER IKKE IDENTIFISERBART YRKE .....	21	15	-	1	14	-	6	2	1	3	-
	53	53	-	1	51	1	-	-	-	-	-
	15	14	1	-	13	-	1	:	:	:	:
	109	75	2	1	68	4	34	1	7	24	2
	223	29	3	1	24	1	194	74	37	72	11
	177	136	4	2	123	7	41	16	5	17	3



TABELL 9. YRKESAKTIVE 16 ÅR OG OVER MED FAST OPPMØTEPLASS PÅ ARBEID I UKA 25/10 - 31/10 1980, ETTER TALLET PÅ ARBEIDSREISER, REISETID OG YRKESFELT/OPPMØTEPLASS

I ALT	I ALT REISETID IKKE	REISTE 1 GANG			REISTE 2-3 GANGER			REISTE 4 GANGER ELLER FLERE			UOPP-GITT TALL PÅ REISER	
		REISETID UNDER 45 MIN	REISETID 45 MIN OG OVER	UOPP-GITT	REISETID UNDER 45 MIN	REISETID 45 MIN OG OVER	UOPP-GITT	REISETID UNDER 45 MIN	REISETID 45 MIN OG OVER	UOPP-GITT		
I ALT	1595	60	35	71	13	91	9	1	1017	81	18	199
<b>YRKESFELT</b>												
TEKN., VITENSK., HUMANISTISK OG KUNSTN. ARBEID ...	189	5	8	5	-	18	-	-	125	7	1	20
OFF. ADM. OG FORVALTN.-ARBEID	9	1	-	-	-	-	-	-	8	-	-	-
REDRIFTS- OG ORG.LEDELSE	32	1	-	3	-	-	-	-	25	-	2	1
KONTORARBEID	105	8	-	5	3	14	-	-	61	4	2	8
HANDELSARBEID	113	1	5	2	2	10	1	1	72	4	1	14
JORDBRUKS-, SKOGBRUKS- OG FISKEARBEID	161	3	3	1	-	3	3	-	82	11	6	49
GRUVE OG SPRENGNINGSARBEID M.M.	2	1	-	-	-	-	-	-	1	-	-	-
TRANSPORT OG KOMMUNIKASJONSARBEID	88	6	1	5	-	6	-	-	55	4	1	10
INDUSTRI-, BYGGE- OG ANLEGG SARBEID I ALT	548	21	4	43	6	6	2	-	392	41	-	43
JERN- OG METALLV.ARBEID	113	5	-	12	2	-	1	-	82	5	-	6
ELEKTROARBEID	46	2	-	4	1	1	-	-	29	3	-	6
TREARBEID	212	2	-	12	-	3	-	-	166	19	-	10
NÆRINGSMIDDELARBEID	21	-	2	-	-	-	-	-	15	-	-	4
MASKIN- OG MOTORDRIFT	42	3	1	2	-	-	1	-	27	5	-	3
LASTE-, LØSSE- OG LAGERARBEID	15	3	-	2	-	1	-	-	4	2	-	3
INDUSTRI-, BYGGE- OG ANLEGG SARBEID ELLERS	99	6	1	11	3	1	-	-	59	7	-	11
SERVICEARBEID	205	10	11	4	1	30	-	-	118	2	3	26
MILITÆRT ARBEID, UOPPGITT YRKE	143	3	3	3	1	4	3	-	88	9	2	28
<b>OPPMØTEPLASS OG KJØNN</b>												
INNEN BOSTEDSFYLKET	1385	19	35	12	1	90	9	1	1002	80	18	118
MENN	871	11	8	10	-	19	7	-	671	62	10	73
KVINNER	514	8	27	2	1	71	2	1	331	18	8	45
I BOSTEDSKOMMUNEN	1163	13	28	3	-	78	7	1	867	47	14	105
MENN	731	9	7	3	-	15	5	-	581	38	8	65
KVINNER	432	4	21	-	-	63	2	1	286	9	6	40
0427 ELVERUM	115	1	4	2	-	7	-	-	80	14	2	5
MENN	69	-	1	1	-	2	-	-	53	8	-	4
KVINNER	46	1	3	1	-	5	-	-	27	6	2	1
0425 ÅSNES	66	-	2	-	-	4	-	-	47	7	1	5
MENN	40	-	-	-	-	1	-	-	30	6	1	2
KVINNER	26	-	2	-	-	3	-	-	17	1	-	3
0401 HAMAR	12	-	-	1	-	-	1	-	-	8	1	1
MENN	10	-	-	1	-	-	1	-	-	6	1	1
KVINNER	2	-	-	-	-	-	-	-	-	2	-	-
0423 GRUE	10	-	1	-	-	1	-	-	7	1	-	-
MENN	8	-	-	-	-	1	-	-	6	1	-	-
KVINNER	2	-	1	-	-	-	-	-	1	-	-	-
0402 KONGSVINGER	8	1	-	1	1	-	1	-	-	3	-	1
MENN	6	1	-	1	-	-	1	-	-	3	-	-
KVINNER	2	-	-	-	1	-	-	-	-	-	-	1
0412 RINGSAKER	3	-	-	3	-	-	-	-	-	-	-	-
MENN	3	-	-	3	-	-	-	-	-	-	-	-
KVINNER	-	-	-	-	-	-	-	-	-	-	-	-
ANDRE KOMMUNER I FYLKET	8	4	-	2	-	-	-	-	1	-	-	1
MENN	4	1	-	1	-	-	-	-	1	-	-	1
KVINNER	4	3	-	1	-	-	-	-	-	-	-	-
UTENFOR FYLKET	115	40	-	57	12	-	-	-	-	-	-	6
MENN	89	27	-	51	6	-	-	-	-	-	-	5
KVINNER	26	13	-	6	6	-	-	-	-	-	-	1
0301 OSLO	91	29	-	47	10	-	-	-	-	-	-	5
MENN	66	17	-	41	4	-	-	-	-	-	-	4
KVINNER	25	12	-	6	6	-	-	-	-	-	-	1
0219 BÆRUM	5	4	-	-	1	-	-	-	-	-	-	-
MENN	4	3	-	-	1	-	-	-	-	-	-	-
KVINNER	1	1	-	-	-	-	-	-	-	-	-	-
0230 LØRENSKOG	3	-	-	2	-	-	-	-	-	-	-	1
MENN	3	-	-	2	-	-	-	-	-	-	-	1
KVINNER	-	-	-	-	-	-	-	-	-	-	-	-
0231 SKEDSMO	3	-	-	3	-	-	-	-	-	-	-	-
MENN	3	-	-	3	-	-	-	-	-	-	-	-
KVINNER	-	-	-	-	-	-	-	-	-	-	-	-
ANDRE STEDER UTENFOR FYLKET	13	7	-	5	1	-	-	-	-	-	-	-
MENN	13	7	-	5	1	-	-	-	-	-	-	-
KVINNER	-	-	-	-	-	-	-	-	-	-	-	-
UOPPGITT OPPMØTEPLASS	95	1	-	2	-	1	-	-	15	1	-	75

TABELL 10. YRKESAKTIVE 16 ÅR OG OVER MED FAST ARBEIDSREISE I UKA 25/10 - 31/10 1980, ETTER REISEMÅTE,

## OPPMØTEPlass, Tallet på arbeidsreiser og reisetid

	ETT TRANSPORTMIDDEL							TO ELLER FLERE TRANSPORTMIDLER			UOPP- GITT TRANS- PORT- MIDDEL
	I ALT	BIL	BUSS	TOG, TRIKK, T-BANE	SYKKEL, ØVER BÅT	10 MIN ANNET GANGE		BIL OG BUSS/TOG/ TRIKK/ T-BANE/ BÅT	BUSS OG TOG/ TRIKK/ T-BANE/ BÅT	ANDRE KOMBINA- SJONER	
I ALT .....	1336	796	20	13	1	275	100	15	2	43	71
OPPMØTEPlass, Tallet på arbeidsreiser og reisetid											
OPPMØTEPlass i bosteds-											
Kommunen .....	1045	571	11	-	1	265	97	7	-	40	53
Reiste 1 gang .....	31	15	-	-	-	9	4	1	-	-	2
0-45 min .....	28	14	-	-	-	9	4	-	-	-	1
45 min og over .....	3	1	-	-	-	-	-	1	-	-	1
Uoppgitt reisetid .....	-	-	-	-	-	-	-	-	-	-	-
Reiste 2-3 ganger .....	86	36	4	-	-	33	6	-	-	4	3
0-14 min .....	50	19	-	-	-	21	6	-	-	2	2
15-29 " .....	25	9	4	-	-	11	-	-	-	1	-
30-44 " .....	3	1	-	-	-	1	-	-	-	1	-
45 min og over .....	7	7	-	-	-	-	-	-	-	-	-
Uoppgitt reisetid .....	1	-	-	-	-	-	-	-	-	-	1
Reiste 4 ganger eller flere .....	928	520	7	-	1	223	87	6	-	36	48
0-14 min .....	610	303	1	-	-	170	78	1	-	21	36
15-29 " .....	206	148	3	-	-	34	7	4	-	7	3
30-44 " .....	51	33	1	-	1	11	-	-	-	5	-
45 min og over .....	47	35	2	-	-	5	2	1	-	2	-
Uoppgitt reisetid .....	14	1	-	-	-	3	-	-	-	1	9
OPPMØTEPlass utenfor											
Bostedskommunen .....	272	214	9	12	-	7	2	8	1	3	16
Reiste 1 gang .....	86	51	6	12	-	-	1	3	-	-	13
0-45 min .....	7	4	1	-	-	-	-	-	-	-	2
45 min og over .....	66	47	4	12	-	-	-	2	-	-	1
Uoppgitt reisetid .....	13	-	1	-	-	-	1	1	-	-	10
Reiste 2-3 ganger .....	14	11	1	-	-	-	1	-	-	-	1
0-14 min .....	5	2	1	-	-	-	1	-	-	-	1
15-29 " .....	2	2	-	-	-	-	-	-	-	-	-
30-44 " .....	5	5	-	-	-	-	-	-	-	-	-
45 min og over .....	2	2	-	-	-	-	-	-	-	-	-
Uoppgitt reisetid .....	-	-	-	-	-	-	-	-	-	-	-
Reiste 4 ganger eller flere .....	172	152	2	-	-	7	-	5	1	3	2
0-14 min .....	15	11	-	-	-	4	-	-	-	-	-
15-29 " .....	67	61	-	-	-	2	-	2	1	1	-
30-44 " .....	53	47	2	-	-	1	-	2	-	1	-
45 min og over .....	33	31	-	-	-	-	-	1	-	1	-
Uoppgitt reisetid .....	4	2	-	-	-	-	-	-	-	-	2
Uoppgitt oppmøteplass .....	19	11	-	1	-	3	1	-	1	-	2
Kjønn og alder											
MENN .....	857	595	5	9	1	123	50	5	-	28	41
16-19 år .....	40	23	1	3	-	5	4	-	-	1	3
20-24 " .....	83	60	2	3	-	8	4	2	-	3	1
25-29 " .....	99	71	-	1	-	17	3	-	-	5	2
30-39 " .....	229	160	-	1	1	33	11	1	-	11	11
40-49 " .....	155	112	1	-	-	23	10	-	-	1	8
50-59 " .....	162	111	1	1	-	25	13	1	-	4	6
60-66 " .....	76	51	-	-	-	11	2	1	-	2	9
67-69 " .....	9	6	-	-	-	-	1	-	-	1	1
70 år og over .....	4	1	-	-	-	1	2	-	-	-	-
KVINNER .....	479	201	15	4	-	152	50	10	2	15	30
16-19 år .....	22	8	4	3	-	2	3	-	1	-	1
20-24 " .....	36	24	-	-	-	4	2	2	-	-	4
25-29 " .....	48	26	1	-	-	14	4	2	-	1	-
30-39 " .....	127	68	3	-	-	32	9	1	1	7	6
40-49 " .....	105	40	3	-	-	46	9	-	-	2	5
50-59 " .....	100	24	3	-	-	40	13	5	-	3	12
60-66 " .....	37	11	1	1	-	13	7	-	-	2	2
67-69 " .....	2	-	-	-	-	1	1	-	-	-	-
70 år og over .....	2	-	-	-	-	-	2	-	-	-	-

TABELL 11. BOLIGER ETTER HUSTYPE OG TALLET PÅ ROM. BOSATTE ETTER TALLET PÅ ROM I BOLIGEN. 1/11 1980

TALLET PÅ ROM UTENOM KJØKKEN	BOLIGER						BOSATTE	
	I ALT	I VÅNINGSHUS I TILKN. TIL GÅRDSDRIFT OG I FRITTL. ENEBOLIGER	I ANDRE ENE- OG TOMANNS- BOLIGER OG SMÅHUS	I BLOKK, LEIE- GÅRD E.L.	I ANDRE BYGG	I UOPP- GITT HUS- TYPE	I ALT PR. ROM	
ALLE .....	1710	1389	120	13	42	146	4735	0,7
I ROM .....	43	33	1	-	3	6	64	1,5
MED KJØKKEN								
6 KVM OG OVER .....	28	25	-	-	-	3	44	1,6
MED KJØKKEN								
UNDER 6 KVM .....	5	4	-	-	-	1	7	1,4
UTEN KJØKKEN .....	6	2	1	-	3	-	8	1,3
UOPPGITT .....	4	2	-	-	-	2	5	1,3
2 ROM .....	136	95	21	4	6	10	253	0,9
MED KJØKKEN								
6 KVM OG OVER .....	107	79	16	1	6	5	208	1,0
MED KJØKKEN								
UNDER 6 KVM .....	17	9	5	2	-	1	24	0,7
UTEN KJØKKEN .....	2	2	-	-	-	-	2	0,5
UOPPGITT .....	10	5	-	1	-	4	19	1,0
3 ROM .....	293	221	34	6	7	25	660	0,8
4 " .....	562	475	52	1	13	21	1676	0,7
5 " .....	302	280	5	1	6	10	949	0,6
6 " .....	125	115	1	-	2	7	404	0,5
7 " .....	69	58	4	-	2	5	235	0,5
8 ROM OG OVER .....	72	65	1	1	2	3	267	0,4
UOPPGITT .....	108	47	1	-	1	59	227	-

TABELL 12. BOLIGER ETTER HUSETS BYGGÅR OG HUSTYPE/EIE-/LEIEFORM. BOSATTE OG ROM, ETTER HUSETS BYGGÅR. 1/11 1980

ALLE	HUSETS BYGGÅR									UOPP- GITT
	1900 OG FØR	1901- 1920	1921- 1940	1941- 1945	1946- 1950	1951- 1960	1961- 1970	1971- 1980		
BOLIGER I ALT .....	1710	200	120	237	29	95	320	208	420	81
HUSTYPE										
I VÅNINGSHUS .....	536	154	69	135	14	28	52	28	51	5
I FRITTLIGGENDE ENEBOLIG ..	853	21	33	73	10	47	185	144	330	10
I REKKEHUS, TERR.HUS E.L. .	57	-	-	4	-	-	23	8	20	2
I HORIZONTALT DELT TOMANNSBOLIG .....	15	-	1	2	1	3	4	3	1	-
I ANNET BYGG UNDER 3 ETG. .	48	3	3	5	1	6	20	4	6	-
I BLOKK, LEIEGÅRD E.L. ....	13	-	1	-	-	1	6	5	-	-
I FORRETNINGSBYGG .....	39	-	5	6	3	1	11	6	4	3
I BYGG FOR FELLE- HUSHOLDNING .....	3	-	-	-	-	1	2	-	-	-
I UOPPGITT HUSTYPE .....	146	22	8	12	-	8	17	10	8	61
EIE-/LEIEFORHOLD TIL BOLIGEN										
EIES I ALT .....	1157	134	76	176	19	67	201	141	331	12
PRIVAT .....	1094	128	74	166	19	62	189	131	314	11
GJENNOM BØRETTSLAG E.L. .	63	6	2	10	-	5	12	10	17	1
LEIES I ALT .....	224	14	19	15	5	10	74	35	44	8
VED VANLIG LEIEKONTRAKT .	102	7	13	12	2	7	27	10	19	5
SOM TJENESTEROLIG .....	101	4	2	1	2	2	46	21	21	2
FOR ET AVGRENSET TIDSRØM. PÅ ANDRE VILKÅR .....	15	1	2	2	1	1	1	3	3	1
UOPPGITT .....	6	2	2	-	-	-	-	1	1	-
UOPPGITT .....	329	52	25	46	5	18	45	32	45	61
BOSATTE I ALT .....	4735	478	300	542	70	221	899	664	1391	170
BOSATTE PR. BOLIG .....	2,8	2,4	2,5	2,3	2,4	2,3	2,8	3,2	3,3	2,1
ROM I ALT .....	6829	859	477	936	137	401	1257	855	1785	124
ROM PR. BOLIG .....	4,3	4,5	4,1	4,1	4,7	4,3	4,1	4,2	4,4	3,9
BOSATTE PR. ROM .....	0,7	0,5	0,6	0,6	0,5	0,5	0,7	0,8	0,8	0,6

TABELL 13. BOLIGER ETTER VIKTIGSTE KILDE TIL OPPVARMING OG BYGGEÅR/INSTALLASJON AV PIPE. BOSATTE ETTER BOLIGENS VIKTIGSTE KILDE TIL OPPVARMING. 1/11 1980

	EN KILDE VIKTIGST						TO ELLER FLERE LIKEVERDIGE KILDER					UOPP- GITT OPP- VARN- INGS- KILDE
	ALLE	SEN- TRAL- VARME	ELEK- TRISKE OVNER E.L.	OVNER FOR FLY- TENDE BRENSEL	OVNER FOR FAST BRENSEL	ALLE	EL. OVNER OG OVNER FOR FAST BRENSEL	EL. OVNER OG OVNER FOR FLY- TENDE BREN- SEL	OVNER FOR FAST OG FLY- TENDE BRENSEL	EL. OVNER OG OVNER FOR FAST OG FLY- TENDE BRENSEL		
BOLIGER I ALT .....	1710	1143	297	155	215	476	453	118	69	201	65	114
BYGGEÅR												
1900 OG FØR .....	200	132	18	8	22	84	58	22	2	27	7	10
1901 - 1920 .....	120	75	5	8	15	47	40	11	3	19	7	5
1921 - 1940 .....	237	154	17	13	18	106	67	16	1	40	10	16
1941 - 1945 .....	29	19	5	2	1	11	9	1	1	6	1	1
1946 - 1950 .....	95	61	12	3	10	36	30	7	1	18	4	4
1951 - 1960 .....	320	217	66	15	58	78	93	13	15	51	14	10
1961 - 1970 .....	208	144	51	14	39	40	52	9	16	19	8	12
1971 - 1980 .....	420	317	120	89	47	61	98	38	30	16	14	5
UOPPGITT .....	81	24	3	3	5	13	6	1	-	5	-	51
PIPE												
MED PIPE .....	1610	1095	261	143	215	476	453	118	69	201	65	62
UTEN PIPE .....	50	48	36	12	-	-	-	-	-	-	-	2
UOPPGITT .....	50	-	-	-	-	-	-	-	-	-	-	50
BOSATTE I ALT .....	4735	3272	934	460	633	1245	1232	355	199	496	182	231
BOSATTE PR. BOLIG .....	2,8	2,9	3,1	3,0	2,9	2,6	2,7	3,0	2,9	2,5	2,8	2,0
ROM I ALT .....	6829	4723	1404	615	828	1877	1887	522	282	802	282	219
ROM PR. BOLIG .....	4,3	4,3	4,8	4,1	4,1	4,1	4,3	4,5	4,1	4,1	4,5	4,1
BOSATTE PR. ROM ...	0,7	0,7	0,7	0,7	0,7	0,6	0,6	0,7	0,7	0,6	0,6	0,5

TABELL 14. BOLIGER ETTER SANITERUTSTYR OG TALLET PÅ ROM. BOSATTE ETTER BOLIGENS SANITERUTSTYR. 1/11 1980

TALLET PÅ ROM UTENOM KJØKKEN	MED BAD						UTEN BAD					UOPP- GITT OM BAD
	ALLE	ALLE	WC I BOLI- GEN	WC UTENFOR BOLI- GEN	ANNET AV- TREDE	UOPP- GITT AV- TREDE	ALLE	WC I BOLI- GEN	WC UTENFOR BOLI- GEN	ANNET AV- TREDE	UOPP- GITT AV- TREDE	
BOLIGER I ALT .....	1710	1297	1238	6	26	27	333	21	20	273	19	80
1 ROM .....	43	11	8	-	3	-	30	-	6	21	3	2
MED KJØKKEN												
6 KVM OG OVER .....	28	8	7	-	1	-	19	-	2	15	2	1
MED KJØKKEN												
UNDER 6 KVM .....	5	3	1	-	2	-	2	-	-	2	-	-
UTEN KJØKKEN .....	6	-	-	-	-	-	6	-	4	2	-	-
UOPPGITT .....	4	-	-	-	-	-	3	-	-	2	1	1
2 ROM .....	136	63	59	-	1	3	68	2	5	56	5	5
MED KJØKKEN												
6 KVM OG OVER .....	107	48	45	-	1	2	56	1	4	49	2	3
MED KJØKKEN												
UNDER 6 KVM .....	17	12	12	-	-	-	5	-	-	5	-	-
UTEN KJØKKEN .....	2	-	-	-	-	-	2	1	-	1	-	-
UOPPGITT .....	10	3	2	-	-	1	5	-	1	1	3	2
3 ROM .....	293	201	195	2	2	2	84	5	5	71	3	8
4 " .....	562	477	457	1	8	11	81	9	3	68	1	4
5 " .....	302	258	248	1	7	2	37	3	1	31	2	7
6 " .....	125	112	105	1	4	2	13	2	-	10	1	-
7 " .....	69	66	64	-	-	2	3	-	-	3	-	-
8 ROM OG OVER .....	72	69	68	-	1	-	1	-	-	1	-	2
UOPPGITT .....	108	40	34	1	-	5	16	-	-	12	4	52
BOSATTE I ALT .....	4735	3894	3757	13	72	52	688	40	37	584	27	153
BOSATTE PR. BOLIG .....	2,8	3,0	3,0	2,2	2,8	1,9	2,1	1,9	1,9	2,1	1,4	1,9
BOSATTE PR. ROM .....	0,7	0,7	0,7	0,6	0,6	0,5	0,6	0,5	0,8	0,6	0,5	0,5
ROM PR. BOLIG .....	4,3	4,5	4,5	4,2	4,3	4,2	3,3	3,9	2,4	3,3	2,8	3,8

TABELL 15. BOLIGER, ROM OG BOSATTE, ETTER HUSTYPE. 1/11 1980

	ALLE	VÅ- NINGS- HUS I TILKN. TIL GÅRDS- DRIFT	FRITT- LIGG- ENDE- BOLIG	REKKEHUS, TERRASSEHUS, HUS I KJEDE, VERTIKALT DELT TOMANNS- BOLIG	HORI- SON- TALT DELT TO- MANNS- BOLIG	ANNET BOLIGBYGG MED FÆRRE ENN 3 ETASJER	BLOKK, LEIEGÅRD ELLER ANNET BOLIGBYGG MED 3 ETASJER EL. FLERE	FOR- RET- NINGS- BYGG MV.	BYGG FOR- FEL- LES- HUS- HOLD- NING	UOPP- GITT HUS- TYPE
BOLIGER I ALT .....	1710	536	853	57	15	48	13	39	3	146
BOSATTE I ALT .....	4735	1403	2550	173	50	136	30	104	3	286
BOSATTE PR. BOLIG .....	2,8	2,6	3,0	3,0	3,3	2,8	2,3	2,7	1,0	2,0
ROM I ALT .....	6829	2330	3533	196	53	172	44	159	3	339
ROM PR. BOLIG .....	4,3	4,5	4,3	3,4	3,5	3,7	3,4	4,2	1,0	3,9
BOSATTE PR. ROM ..	0,7	0,6	0,7	0,9	0,9	0,8	0,7	0,6	1,0	0,5

TABELL 16. BOLIGER ETTER EIE-/LEIEFORM OG AREAL. BOSATTE ETTER EIE-/LEIEFORHOLD TIL BOLIGEN. 1/11 1980

AREAL	ALLE	BOLIGEN EIES			BOLIGEN LEIES					UOPPGITT EIE-/ LEIE- FORM
		ALLE	PRIVAT	GJENNOM BORETT- LAG E.L.	ALLE	VED VANLIG LEIE- KONTRAKT	SOM TJENESTE- BOLIG	FOR ET AVGRENSET TIDSRØM	PÅ ANDRE VILKÅR	
BOLIGER I ALT .....	1710	1157	1094	63	224	102	101	15	6	329
UNDER 30 KVM ...	30	13	12	1	8	3	4	1	-	9
30- 39 KVM .....	25	14	13	1	5	5	-	-	-	6
40- 49 " .....	57	28	27	1	14	13	-	-	1	15
50- 59 " .....	111	58	52	6	20	10	8	2	-	33
60- 79 " .....	311	188	176	12	60	32	21	5	2	63
80- 99 " .....	584	441	413	28	73	20	49	3	1	70
100-129 " .....	283	221	211	10	27	10	14	2	1	35
130 KVM OG OVER.	179	152	149	3	12	5	5	1	1	15
UOPPGITT AREAL .	130	42	41	1	5	4	-	1	-	83
BOSATTE I ALT .....	4735	3338	3173	165	660	274	338	39	9	737
BOSATTE PR. BOLIG.	2,8	2,9	2,9	2,6	2,9	2,7	3,3	2,6	1,5	2,2
ROM I ALT .....	6829	5064	4800	265	782	324	382	49	27	983
ROM PR. BOLIG .....	4,3	4,5	4,5	4,3	3,6	3,2	3,8	3,8	4,5	3,8
BOSATTE PR. ROM ..	0,7	0,6	0,6	0,6	0,8	0,8	0,9	0,7	0,3	0,6

TABELL 17. BOLIGER, BOSATTE OG ROM, ETTER BOSATTE PR. ROM I BOLIGEN. 1/11 1980

	ALLE	BOSATTE PR. ROM UTENOM KJØKKEN									
		UNDER 0,25	0,25- 0,49	0,50- 0,74	0,75- 0,99	1,00- 1,24	1,25- 1,49	1,50- 1,74	1,75- 1,99	2,00 OG OVER	UOPP- GITT
BOLIGER I ALT .....	1710	75	334	507	203	320	89	43	3	28	108
BOSATTE I ALT .....	4735	85	566	1230	734	1133	419	200	21	120	227
BOSATTE PR. BOLIG .....	2,8	1,1	1,7	2,4	3,6	3,5	4,7	4,7	7,0	4,3	2,1
ROM I ALT .....	6829	469	1639	2143	938	1120	326	130	12	52	-
ROM PR. BOLIG .....	4,3	6,3	4,9	4,2	4,6	3,5	3,7	3,0	4,0	1,9	-



TABELL 20. FAMILIER OG PERSONER I PRIVATHUSHOLDNINGER, ETTER FAMILIETYPPE OG EIE-/LEIEFORHOLD TIL BOLIGEN/  
TALLET PÅ ROM I BOLIGEN. 1/11 1980

	I ALT		FAMI- LIER MED EN PER- SON	FAMILIER MED TO ELLER FLERE PERSONER							
	FAMI- LIER	PER- SONER		I ALT		EKTE- PAR UTEN UGIFTE BARN	EKTEPAR MED UGIFTE BARN		MOR ELLER FAR MED UGIFTE BARN		FAM. MED UOP- GITT TYP
				FAMI- LIER	PER- SONER		FAMI- LIER	PER- SONER	FAMI- LIER	PER- SONER	
I ALT .....	1924	4735	642	1282	4093	372	734	2894	170	440	
EIE-/LEIEFORHOLD TIL BOLIGEN											
EIES I ALT .....	1297	3338	380	917	2958	268	538	2131	107	280	
PRIVAT .....	1226	3173	358	868	2815	249	512	2036	103	270	
GJENNOM BORETTSLAG E.L. ..	71	165	22	49	143	19	26	95	4	10	
LEIES I ALT .....	249	660	87	162	573	24	116	462	22	63	
VED VANLIG LEIEKONTRAKT ..	119	274	53	66	221	13	36	145	17	50	
SOM TJENESTEBOLIG .....	108	338	25	83	313	8	73	292	2	5	
FOR ET AVGRENSET TIDSRUM .	16	39	5	11	34	2	6	22	3	8	
PÅ ANDRE VILKÅR .....	6	9	4	2	5	1	1	3	-	-	
UOPPGITT .....	378	737	175	203	562	80	80	301	41	97	
TALLET PÅ ROM I BOLIGEN											
UTENOM KJØKKEN											
1 ROM .....	47	64	37	10	27	4	3	13	3	6	
MED KJØKKEN											
6 KVM OG OVER .....	31	44	24	7	20	2	2	10	3	6	
MED KJØKKEN											
UNDER 6 KVM .....	5	7	4	1	3	-	1	3	-	-	
UTEN KJØKKEN .....	7	8	6	1	2	1	-	-	-	-	
UOPPGITT .....	4	5	3	1	2	1	-	-	-	-	
2 ROM .....	157	253	95	62	158	27	17	61	18	43	
MED KJØKKEN											
6 KVM OG OVER .....	124	208	70	54	138	24	15	54	15	36	
MED KJØKKEN											
UNDER 6 KVM .....	19	24	16	3	8	2	1	4	-	-	
UTEN KJØKKEN .....	2	2	2	-	-	-	-	-	-	-	
UOPPGITT .....	12	19	7	5	12	1	1	3	3	7	
3 ROM .....	328	660	136	192	524	90	82	296	20	48	
4 " .....	613	1676	149	464	1527	120	288	1127	54	156	
5 " .....	346	949	88	258	861	70	157	641	29	74	
6 " .....	148	404	36	112	368	28	70	274	14	38	
7 " .....	83	235	19	64	216	12	42	171	10	21	
8 ROM OG OVER .....	81	267	14	67	253	7	51	218	8	18	
UOPPGITT .....	121	227	68	53	159	14	24	93	14	36	

TABELL 21. TALLET PÅ PRIVATHUSHOLDNINGER MED UTVALGTE KJENNETEGN FOR BOLIGSTANDARD, OG DISPONERING AV  
PERSONBIL. BOSATTE I SLIKE HUSHOLDNINGER, ETTER ALDER. 1/11 1980

	ALLE	WC I BOLIGEN	BAD I BOLIGEN	TELEFON I BOLIGEN	BRENSEL- OVN I BOLIGEN	BOLIG- EN BYGGET ETTER 1945	HUSHOLD- NINGEN EIER BOLIGEN	KJØKKEN 6 KVM OG OVER I BOLIGEN	BIL DIS- PONERES AV HUS- HOLDNINGEN
PRIVATHUSHOLDNINGER ...	1710	1274	1297	1012	1510	1043	1157	1437	1179
BOSATTE .....	4735	3830	3894	2858	4214	3175	3338	4115	3787
0-19 ÅR .....	1369	1198	1206	767	1201	1054	957	1227	1241
20-39 " .....	1238	1055	1073	662	1068	955	809	1084	1111
40-59 " .....	1057	873	891	685	962	695	846	932	877
60-69 " .....	582	396	424	402	540	292	436	488	377
70-79 " .....	344	227	224	243	313	133	208	276	130
80 ÅR OG OVER .....	145	81	76	99	130	46	82	108	51
BOSATTE PR. BOLIG .....	2,8	3,0	3,0	2,8	2,8	3,0	2,9	2,9	3,2
ROM PR. BOLIG .....	4,3	4,5	4,5	4,6	4,3	4,3	4,5	4,3	4,5
BOSATTE PR. ROM .....	0,7	0,7	0,7	0,6	0,7	0,7	0,6	0,7	0,7
HUSHOLDNINGER HVOR FOREKOMST AV KJENNETEGNET IKKE ER OPPGITT .....	-	100	80	85	64	81	329	183	114

TABELL 22. FOLKEMENGDEN ETTER ALDER, KJØNN OG TYPE BOLIGSTRØK/GRUNNKRETS. 1/11 1980

I ALT	ALDER. ÅR											
	0-6	7-15	16-19	20-24	25-29	30-49	50-59	60-66	67-69	70-79	80 OG OVER	
KOMMUNEN .....	4801	348	700	321	339	279	1085	592	426	158	365	188
MENN .....	2441	165	355	160	178	148	561	303	215	90	183	83
KVINNER .....	2360	183	345	161	161	131	524	289	211	68	182	105
TYPE BOLIGSTRØK OG KJØNN												
TETTBYGDE STRØK .....	1619	172	292	98	143	128	439	150	86	18	73	20
MENN .....	802	80	148	50	70	67	223	75	42	12	23	12
KVINNER .....	817	92	144	48	73	61	216	75	44	6	50	8
1111 HASLEMOEN .....	229	37	46	13	31	27	65	8	2	-	-	-
MENN .....	114	12	25	3	20	15	34	4	1	-	-	-
KVINNER .....	115	25	21	10	11	12	31	4	1	-	-	-
1112 VÅLER .....	1160	121	219	71	92	89	326	103	57	10	56	16
MENN .....	563	61	112	39	35	45	165	50	26	6	16	8
KVINNER .....	597	60	107	32	57	44	161	53	31	4	40	8
1113 BRASKEREIDFOSS ..	230	14	27	14	20	12	48	39	27	8	17	4
MENN .....	125	7	11	8	15	7	24	21	15	6	7	4
KVINNER .....	105	7	16	6	5	5	24	18	12	2	10	-
SPRETTBYGDE STRØK .....	3179	176	408	223	195	151	646	442	340	139	291	168
MENN .....	1638	85	207	110	108	81	338	228	173	78	159	71
KVINNER .....	1541	91	201	113	87	70	308	214	167	61	132	97
UOPPGITT BOLIGSTRØK .....	3	-	-	-	1	-	-	-	-	1	1	-
GRUNNKRETS OG KJØNN												
01 VÅLER .....	2253	197	367	123	172	158	558	207	161	51	165	94
MENN .....	1103	89	194	57	82	83	286	102	78	28	66	38
KVINNER .....	1150	108	173	66	90	75	272	105	83	23	99	56
0101 RUD .....	295	12	39	11	21	14	64	45	34	10	32	13
MENN .....	148	6	22	3	14	5	32	25	16	4	16	5
KVINNER .....	147	6	17	8	7	9	32	20	18	6	16	8
0102 BERGESIDEN .....	307	20	40	19	18	20	60	32	41	18	29	10
MENN .....	158	8	25	8	7	13	33	14	22	8	15	5
KVINNER .....	149	12	15	11	11	7	27	18	19	10	14	5
0103 HASLEMOEN .....	338	41	60	17	35	31	90	20	16	5	16	7
MENN .....	163	13	30	3	23	18	44	10	10	3	7	2
KVINNER .....	175	28	30	14	12	13	46	10	6	2	9	5
0104 VÅLER .....	1313	124	228	76	98	93	344	110	70	18	88	64
MENN .....	634	62	117	43	38	47	177	53	30	13	28	26
KVINNER .....	679	62	111	33	60	46	167	57	40	5	60	38
02 BRASKEREIDFOSS .....	1078	78	150	80	66	64	240	160	107	37	66	30
MENN .....	562	42	68	41	36	34	127	86	56	23	36	13
KVINNER .....	516	36	82	39	30	30	113	74	51	14	30	17
0201 NORDENBERG .....	337	23	44	25	13	23	67	50	39	13	26	14
MENN .....	183	15	21	13	8	11	39	28	20	7	15	6
KVINNER .....	154	8	23	12	5	12	28	22	19	6	11	8
0202 BRASKEREIDFOSS ..	741	55	106	55	53	41	173	110	68	24	40	16
MENN .....	379	27	47	28	28	23	88	58	36	16	21	7
KVINNER .....	362	28	59	27	25	18	85	52	32	8	19	9
03 RISBERGET .....	1467	73	183	118	100	57	287	225	158	69	133	64
MENN .....	775	34	93	62	60	31	148	115	81	39	80	32
KVINNER .....	692	39	90	56	40	26	139	110	77	30	53	32
0301 STRÆTE .....	316	14	38	18	22	15	60	51	33	19	33	13
MENN .....	168	8	15	10	13	11	33	20	19	12	21	6
KVINNER .....	148	6	23	8	9	4	27	31	14	7	12	7
0302 RANUM .....	322	15	38	23	27	14	58	53	40	10	26	18
MENN .....	163	7	16	11	19	8	27	28	18	7	17	5
KVINNER .....	159	8	22	12	8	6	31	25	22	3	9	13
0303 TØRÅSEN .....	500	39	62	36	31	26	104	67	44	24	44	23
MENN .....	267	15	36	20	18	12	57	35	20	12	25	17
KVINNER .....	233	24	26	16	13	14	47	32	24	12	19	6
0304 RISBERGET .....	120	1	14	11	7	1	20	19	17	14	12	4
MENN .....	68	1	9	4	5	-	11	11	10	8	8	1
KVINNER .....	52	-	5	7	2	1	9	8	7	6	4	3
0305 GRAVBERGET .....	209	4	31	30	13	1	45	35	24	2	18	6
MENN .....	109	3	17	17	5	-	20	21	14	-	9	3
KVINNER .....	100	1	14	13	8	1	25	14	10	2	9	3
UOPPGITT BOSTED .....	3	-	-	-	1	-	-	-	-	1	1	-



TABELL 23. YRKESAKTIVE 16 ÅR OG OVER, ETTER NÆRING, KJØNN OG TYPE BOLIGSTRØK/GRUNNKRETS. 1/11 1980

I ALT	JORD- BRUK, SKOG- BRUK, FISKE OG FANGST	INDU- STRI OG BERG- VERKS- DRIFT	KRAFT- OG VANN- FOR- SYNING	BYGGE- OG ANLEGG- VIRK- SOMHET	VARE- HANDEL, HOTELL- OG RES- TAURANT- VIRKSOM- HET	TRANSPORT, LAGRING, POST OG TELE- KOMMUNI- KASJONER	BANK-, FI- NANS- OG FORSIK- RINGSVIRK- SOMHET, EIEND.- DRIFT OG FORR.MESS. TJ.YTING	OFFENT- LIG, SOSIAL OG PRIVAT TJE- NESTE- YTING	UOPP- GITT NÆRING	
KOMMUNEN .....	2228	338	581	21	184	247	117	50	668	2
MENN .....	1403	242	470	18	180	112	91	15	264	1
KVINNER .....	825	96	111	3	4	135	26	35	404	1
TYPE BOLIGSTRØK OG KJØNN										
TETTBYGDE STRØK .....	808	22	185	5	52	119	53	19	351	
MENN .....	481	17	147	5	48	57	36	6	164	
KVINNER .....	327	5	38	-	4	62	17	13	187	
1111 HASLEMOEN .....	104	3	8	-	2	8	2	-	81	
MENN .....	72	1	5	-	2	2	1	-	61	
KVINNER .....	32	2	3	-	-	6	1	-	20	
1112 VÅLER .....	590	16	124	5	41	100	39	17	246	
MENN .....	330	13	97	5	38	48	28	6	94	
KVINNER .....	260	3	27	-	3	52	11	11	152	
1113 BRASKEREIDFOSS .....	114	3	53	-	9	11	12	2	24	
MENN .....	79	3	45	-	8	7	7	-	9	
KVINNER .....	35	-	8	-	1	4	5	2	15	
SPREDTBYGDE STRØK .....	1419	316	396	16	132	127	64	31	317	2
MENN .....	922	225	323	13	132	55	55	9	100	1
KVINNER .....	497	91	73	3	-	72	9	22	217	1
UOPPGITT BOLIGSTRØK .....	1	-	-	-	-	1	-	-	-	-
GRUNNKRETS OG KJØNN										
01 VÅLER .....	1070	104	220	7	74	140	58	30	431	
MENN .....	632	75	168	6	71	64	45	10	190	
KVINNER .....	438	29	52	1	3	76	13	20	241	
0101 RUD .....	154	43	41	-	14	12	6	5	31	
MENN .....	91	28	27	-	14	5	5	1	10	
KVINNER .....	63	15	14	-	-	7	1	4	21	
0102 BERGESIDEN .....	134	26	37	-	11	13	6	4	35	
MENN .....	83	20	31	-	11	6	6	2	6	
KVINNER .....	51	6	6	-	-	7	-	2	29	
0103 HASLEMOEN .....	150	13	10	2	5	13	4	4	99	
MENN .....	100	9	6	1	5	4	3	1	71	
KVINNER .....	50	4	4	1	-	9	1	3	28	
0104 VÅLER .....	632	22	132	5	44	102	42	17	266	
MENN .....	358	18	104	5	41	49	31	6	103	
KVINNER .....	274	4	28	-	3	53	11	11	163	
02 BRASKEREIDFOSS .....	502	73	185	5	33	56	34	5	104	
MENN .....	329	45	154	3	32	32	23	1	36	
KVINNER .....	173	28	31	2	1	24	11	4	68	
0201 NORDENBERG .....	147	34	54	1	10	15	8	1	21	
MENN .....	101	19	46	-	10	7	8	-	9	
KVINNER .....	46	15	8	1	-	8	-	1	12	
0202 BRASKEREIDFOSS .....	355	39	131	4	23	41	26	4	83	
MENN .....	228	26	108	3	22	25	15	1	27	
KVINNER .....	127	13	23	1	1	16	11	3	56	
03 RISBERGET .....	655	161	176	9	77	50	25	15	133	
MENN .....	442	122	148	9	77	16	23	4	38	
KVINNER .....	213	39	28	-	-	34	2	11	95	
0301 STRÆTE .....	148	42	28	3	18	7	7	3	37	
MENN .....	96	30	25	3	18	1	7	2	9	
KVINNER .....	52	12	3	-	-	6	-	1	28	
0302 RANUM .....	137	27	34	4	21	10	7	2	31	
MENN .....	96	19	31	4	21	2	7	1	11	
KVINNER .....	41	8	3	-	-	8	-	1	20	
0303 TØRÅSEN .....	208	37	84	2	28	12	5	4	35	
MENN .....	146	26	69	2	28	4	4	1	11	
KVINNER .....	62	11	15	-	-	8	1	3	24	
0304 RISBERGET .....	56	16	10	-	8	6	2	1	13	
MENN .....	38	13	6	-	8	3	2	-	6	
KVINNER .....	18	3	4	-	-	3	-	1	7	
0305 GRAVBERGET .....	106	39	20	-	2	15	4	5	17	
MENN .....	66	34	17	-	2	6	3	-	1	
KVINNER .....	40	5	3	-	-	9	1	5	16	
UOPPGITT BOSTED .....	1	-	-	-	-	1	-	-	-	

TABELL 24. TALLET PÅ PRIVATHUSHOLDNINGER MED UTVALGTE KJENNETEGN FOR BOLIGSTANDARD, OG DISPONERING AV PERSONBIL. BOLIGSTRØK/GRUNNKRETS. 1/11 1980

	ALLE	WC I BOLIGEN	WC UTENFOR BOLIGEN	ANNET AVTREDE	BAD I BOLIGEN	TELEFON I BOLIGEN	PIPE I BOLIGEN	BOLI- GEN BYGGET ETTER 1945	HUS- HOLD- NINGEN EIER BOLIGEN	KJØKKEN 6 KVM OG OVER I BOLIGEN	BIL DIS- PNERES AV HUS- HOLD- NINGEN
KOMMUNEN .....	1710	1274	26	310	1297	1012	1610	1043	1157	1437	1179
TYPE BOLIGSTRØK											
TETTBYGDE STRØK .....	551	493	10	20	496	320	498	446	344	466	433
1111 HASLEMOEN ...	72	63	4	-	65	31	58	66	8	52	66
1112 VÅLER .....	392	357	5	11	357	243	356	318	270	341	303
1113 BRASKEREIDFOS	87	73	1	9	74	46	84	62	66	73	64
SPREDTBYGDE STRØK ..	1157	780	16	290	800	692	1111	597	813	970	746
UOPPGITT BOLIGSTRØK	2	1	-	-	1	-	1	-	-	1	-
GRUNNKRETS											
01 VÅLER .....	781	656	15	69	662	483	708	537	504	659	575
0101 RUD .....	113	87	-	19	87	78	108	56	87	96	70
0102 BERGESIDEN ..	121	83	4	28	86	80	118	59	88	103	84
0103 HASLEMOEN ...	114	99	5	4	101	58	97	85	37	88	97
0104 VÅLER .....	433	387	6	18	388	267	385	337	292	372	324
02 BRASKEREIDFOSS ..	395	289	5	76	294	221	382	256	282	333	264
0201 NORDENBERG ..	132	95	2	27	92	75	129	81	96	113	90
0202 BRASKEREIDFOS	263	194	3	49	202	146	253	175	186	220	174
03 RISBERGET .....	532	328	6	165	340	308	519	250	371	444	340
0301 STRETE .....	120	76	-	38	76	74	117	58	96	101	77
0302 RANUM .....	118	74	-	33	81	67	116	52	84	97	80
0303 TØRÅSEN .....	182	110	3	60	111	111	176	81	115	155	122
0304 RISBERGET ...	46	28	2	11	30	30	45	19	31	37	25
0305 GRAVBERGET ..	66	40	1	23	42	26	65	40	45	54	36
UOPPGITT BOSTED .....	2	1	-	-	1	-	1	-	-	1	-



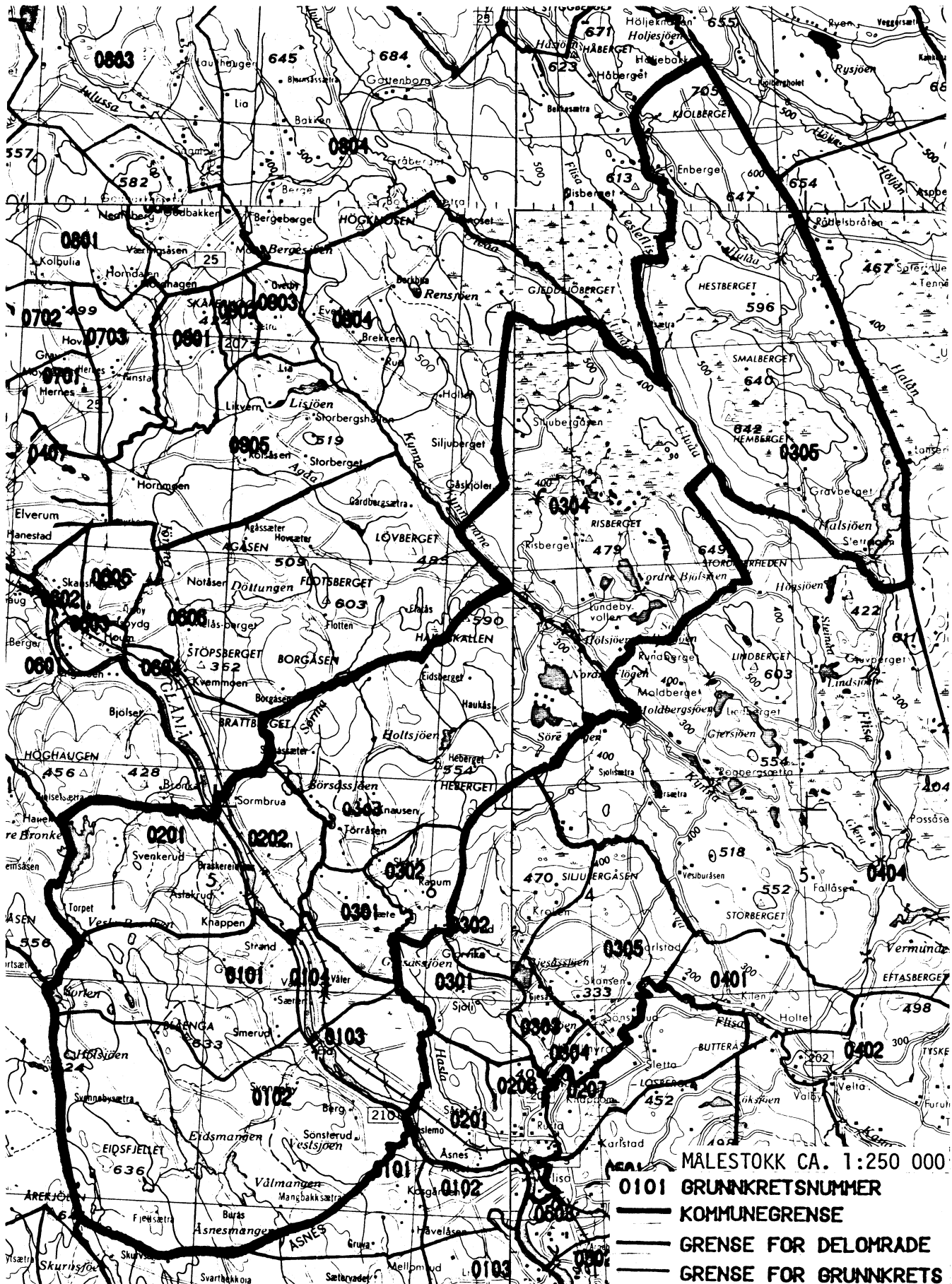
OVERSIKT SOM VISER HVILKEN KOMMUNE OG FOLKETELLINGSKRETS 1)  
GRUNNKRETSENE I 1980 TILHØRTE VED FOLKE- OG BOLIGTELLINGEN I 1970

GRUNNKRETS 1980	KOMM 1970	---FOLKETELLINGSKRETS 1970---	
		HEL KRETS	DEL AV KRETS
0101 RUD	0426	2	
0102 BERGESIDEN	0426	3	
0103 HASLEMOEN	0426	5	6
0104 VÅLER	0426	4	6
0201 NORDENBERG	0426	1	
0202 BRASKEREIDFOSS	0426	7-8	
0301 STRÆTE	0426	9	
0302 RANUM	0426	10	
0303 TØRÅSEN	0426	11	
0304 RISBERGET	0426	12	
0305 GRAVBERGET	0426	13	

1) OVERSIKTEN ER FORELØPIG OG KAN INNEHOLDE FEIL. ENDELIG UTGAVE VIL FORELIGGE I EGET DOKUMENTASJONSHEFTE: "GRUNNKRETSE OG TETTSTEDER. DOKUMENTASJON 1980".



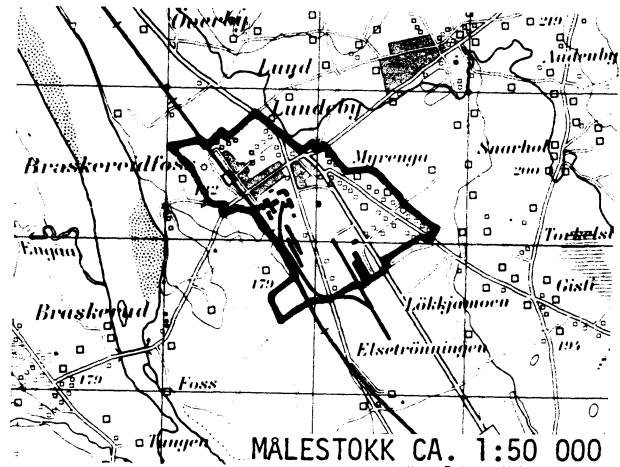
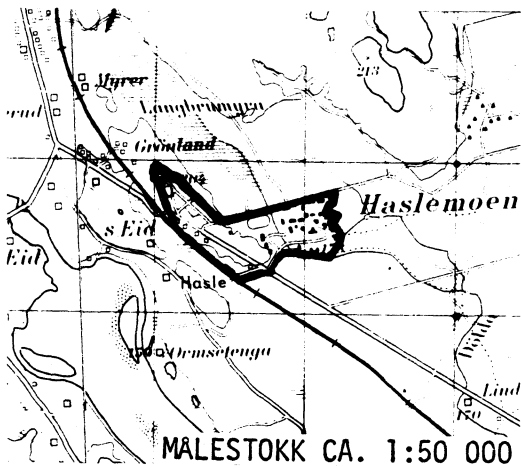
0426 VÅLER



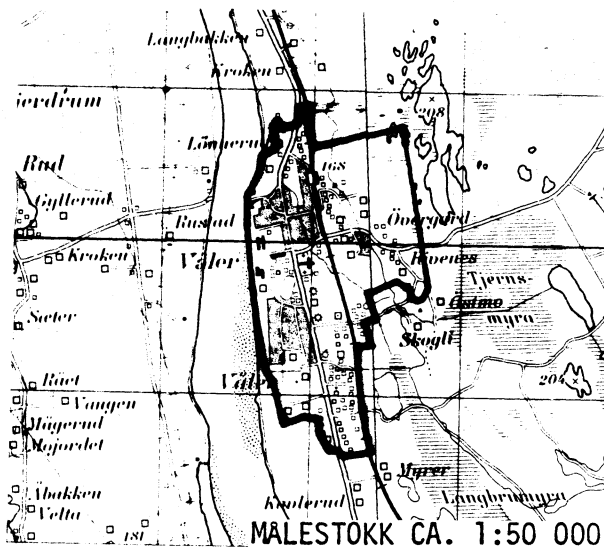
MÅLESTOKK CA. 1:250 000  
 0101 GRUNNKRETSNUMMER  
 ——— KOMMUNEGRENSE  
 ——— GRENSE FOR DELOMRÅDE  
 ——— GRENSE FOR GRUNNKRETS



# AVGRENSING AV HASLEMOEN TETTSTED AVGRENSING AV BRASKEREIDFOSS TETTSTED



## AVGRENSING AV VÅLER TETTSTED



Med samtykke fra Norges geografiske oppmåling er NGOs kartmateriale brukt som kartgrunnlag.





## Personskjema

## Folke- og bolig telling 1980

Undergitt  
taushetspliktStatistisk  
sentralbyrå  
Kontroll- og  
registreringskontoretSend skjemaet tilbake i svarkonvolutten  
som mottakeren av boligskjemaet  
har fått.

Hjemmel:

Kommunestyrets vedtak av 16. november 1978, med hjemmel i lov nr. 2 av 25. april 1907.

SETT KRYSS SLIK: IKKE SLIK: BRUK HELST  
BLYANT ELLER  
BLÅ/SVART  
KULEPENN.1. **Hvem bor De sammen med i leiligheten?** Rettledningen beskriver hva vi mener med en leilighet  
ett flere kryss hvis nødvendig

- Ingen
- Ektefelle
- Forlovede eller annen person  
jeg lever sammen med (uten  
å ha inngått formelt ekteskap)
- 4  Datter, sønn
- 5  Mor, far
- 6  Søsken, svigerforeldre, barnebarn,  
svoger, svigerinne, svigerbarn, tante,  
onkel, nevø, niese, besteforeldre
- 7  Andre personer

2. **Hvilket trossamfunn  
er De tilsluttet?**

- 1  Den norske kirke  
(statskirken)
- 2  Trossamfunn utenfor  
Den norske kirke
- 3  Ikke tilsluttet  
trossamfunn

3. **Utenlandsk utdanning.**Dette spørsmålet besvares bare av dem som har tatt  
utdanning utenfor Norge  
eller som bodde i Norge i 1970 oppgitt ikke utenlandsk  
utdanning tatt før 1970  
4. **Hva var Deres viktigste utdanning, i hvilket land den er full-  
ført, og hvor lang skolegang De har i utlandet.**

Utdanning .....

Land .....

Utløst skolegang i utlandet i antall år .....

4. **Hva var Deres viktigste kilde til livsopphold  
i året fra 1. nov. -79 til 31. okt. -80?**

Sett bare ett kryss

- 1  Inntekt av eget arbeid, eller andre per-  
soners (f.eks. ektefelles, foreldres) arbeid
- 2  Verneplikts-/siviltjeneste
- 3  Pensjon, trygd
- 4  Stipend, lån, formue,  
føderåd, leieinntekt eller  
annen formuesinntekt

5. **Utførte De inntektsgivende arbeid i minst  
100 timer i året fra 1. nov. -79 til 31. okt. -80?**Som inntektsgivende arbeid regnes også  
arbeid som et familiemedlem har utført i  
familiebedrift (f.eks. butikk, gårdsbruk).

- 1  Ja
- 2  Nei
- Se rettledningen

**Spørsmål 6 - 15 gjelder inntektsgivende arbeid, og besvares bare av dem som har svart "Ja" på spørsmål 5.**6. **Oppgi navn og adresse på det arbeidssted (bedrift) hvor De  
utførte inntektsgivende arbeid lengst tid i året fra 1. nov. -79  
til 31. okt. -80. Med bedrift menes f.eks. fabrikk, butikk, gårds-  
bruk, kontor e.l. Se rettledningen**

Navn .....

Adresse .....

Poststed .....

7. **Beskriv virksomheten på dette  
arbeidsstedet så nøyaktig som mulig.**  
Skriv f.eks. jordbruk, produksjon av møbler,  
leiebiltransport, bokhandel, salg av biler e.l.

Virksomhet: .....

8. **Hvilket yrke (tittel) hadde De  
på dette arbeidsstedet?**  
Skriv f.eks. hjemmehjelp, rørlegger,  
sykepleier, damefrisør, rengjørings-  
hjelp, platearbeider, reklamekonsulent e.l.

Yrke .....

9. **Å hvilken måte er/var De knyttet til arbeidsstedet  
og har oppgitt i spørsmål 6?**

- Som fast eller midlertidig ansatt
- Som selvstendig (eier)
- 3  Som familiemedlem  
uten fast lønn  
i familiebedrift

10. **Hvor mange timer inntektsgivende arbeid utførte De i året fra 1. nov. -79 til 31. okt. -80?**  
Ta med **alt** inntektsgivende arbeid De utførte i hele perioden.

- 1  100 - 499  
arbeidstimer
- 2  500 - 999  
arbeidstimer
- 3  1000 - 1299  
arbeidstimer
- 4  1300 arbeidstimer  
eller flere

11. **Hvor mange timer inntektsgivende arbeid utførte De i uken 25. - 31. okt.?**

- Ingen, arbeide ikke  
denne uken
- 2  1 - 9  
timer
- 3  10 - 19  
timer
- 4  20 - 29  
timer
- 5  30 timer  
eller flere

Arbeide De ikke denne  
uken, skal De ikke fylle  
ut resten av skjemaet12. **Hvor møtte De på arbeid i uken 25. - 31. okt.?**

- 1  Jeg møtte fast på samme  
arbeidssted/adresse som  
er oppgitt i spørsmål 6
- 2  Jeg møtte fast på annet sted  
i ..... kommune  
(Skriv navnet på kommunen)
- 3  Jeg møtte på  
forskjellige steder  
denne uken
- Møtte De på forskjellige  
steder denne uken, skal  
De ikke fylle ut resten  
av skjemaet

13. **Hvor ofte reiste eller gikk De fra Deres hjem-  
sted til arbeidsstedet i uken 25. - 31. okt.?**  
Se rettledningen.

- 1 gang
- 3  4 ganger  
eller flere
- 2 - 3 ganger
- 4  Var ikke på  
hjemstedet  
denne uken

14. **Hvor lang tid brukte De vanligvis fra Deres  
hjemsted til arbeidsstedet (én vei) i uken  
25. - 31. okt.?**

- 1  0 - 14 min.
- 2  15 - 29 min.
- 3  30 - 44 min.
- 4  45 min  
eller mer

15. **Hvilke transportmidler brukte De vanligvis fra Deres  
hjemsted til arbeidsstedet (én vei) i uken 25. - 31. okt.?**  
Sett flere kryss hvis nødvendig

- 1  Bil
- 2  Buss
- 3  Tog, trikk,  
T-bane
- 4  Båt
- 5  Brukte sykkel  
Gikk i mer  
enn 10 min
- 6  Annet



# oligskjema

## Folke- og boligteiling 1980

Undergitt  
taushetsplikt

Statistisk  
entralbyrå  
ke-  
ingskontoret

For hver leilighet skal det nyttes bare en svar-  
konvolutt. Alle personskjemaene og det utfylte  
boligskjemaet sendes samlet i svarkonvolutten.

hjemmel

ingsvedtak av 16. november 1978 med hjemmel i lov nr. 2 av 25. april 1907.

SETT KRYSS SLIK:

IKKE SLIK:

BRUK HELST  
BLYANT ELLER  
BLÅ/SVART  
KULEPENN.

Andre som bor i leiligheten mottatt boligskjema?

1  Nei

2  Ja

Les teksten under midten på  
skjemaet før De fortsetter.

2. Hvor mange rom på 6m<sup>2</sup>  
er mer er det i leiligheten?  
Ikke med kjøkken, bad og gang

1 rom  5 rom

2 rom  6 rom

3 rom  7 rom

4 rom  8 rom eller  
flere

3. Hvor stor er leiligheten,  
målt i kvadratmeter?

1  Under 30m<sup>2</sup> 5  60-79m<sup>2</sup>

2  30-39m<sup>2</sup> 6  80-99m<sup>2</sup>

3  40-49m<sup>2</sup> 7  100-129m<sup>2</sup>

4  50-59m<sup>2</sup> 8  130m<sup>2</sup>  
eller mer

4. Hva slags eie-/leieforhold er det til leiligheten?  
Sett bare ett kryss.

1  Jeg/vi eier den gjennom  
borettslag, aksjeselskap e.l.

2  Jeg/vi eier den alene  
eller sammen med andre

3  Jeg/vi leier den ved  
vanlig leiekontrakt

4  Jeg/vi leier den gjennom  
arbeidsforhold (tjenestebolig)

5  Jeg/vi leier den for et  
bestemt avgrenset tidsrom

6  Jeg/vi leier den på  
andre vilkår enn de  
som er nevnt over

5. Hvor stort kjøkken er det i leiligheten?

Kjøkkenet er 6m<sup>2</sup>  
eller større

Kjøkkenet er  
mindre  
enn 6m<sup>2</sup> 3  Det er  
ikke kjøkken  
i leiligheten

6. Hva slags WC/do har de som bor i leiligheten  
adgang til?

2  Vannklosett  
utenfor leiligheten

1  Vannklosett  
i leiligheten 3  Annet avtrede

7. Hva er leilighetens viktigste oppvarmingskilde?

1  Sentralvarme  
(radiatorer e.l.)

2  Elektriske ovner,  
varmekabler e.l.

3  Ovner for flytende  
brensel (olje, parafin e.l.)

4  Ovner for fast  
brensel (ved, koks e.l.)

### Spørsmål 8 - 15 nedenfor skal også besvares

Hvis det er mottatt ett boligskjema i leiligheten,  
fylles det ut og sendes tilbake i svarkonvolut-  
ten sammen med alle personskjemaene.

Hvis flere i leiligheten har mottatt boligskjema  
og svarkonvolutt, så gjør følgende:

1. Ta kontakt med den (de) andre som har mottatt boligskjema.
2. Fyll ut ett av boligskjemaene.
3. Send dette skjemaet sammen med de utfylte personskjemaene tilbake i samme svarkonvolutten.

8. Er det pipe i leiligheten?

Ja 2  Nei

9. Er det montert brenselovn  
eller peis i leiligheten?

1  Ja 2  Nei

10. Er det bad eller dusj i  
leiligheten?

1  Ja 2  Nei

11. Er det telefon i  
leiligheten?

1  Ja 2  Nei

12. Disponerer noen av dem som  
bor i leiligheten personbil?

1  Ja 2  Nei

13. Hva slags hus ligger leiligheten i? Se rettledningen.

Våningshus i tilknytning til gårds-  
drift (hovedbygning, kårbolig,  
forpakterbolig e.l.)

5  Annet boligbygg med  
mindre enn 3 etasjer

Frittliggende enebolig (enebolig med  
minst en halv meters avstand til  
nærmeste hus)

6  Blokk, leiegård eller  
annet boligbygg med  
3 etasjer eller mer

Hus i kjede, rekkehus, terrassehus  
eller vertikalt delt tomannsbolig

7  Forretningsbygg, verkstedbygg e.l.

Horisontalt delt tomannsbolig

8  Hotell, pensjonat, aldershjem, barnehjem,  
sykehus, militærforlegning eller annet  
bygg for felleusholdning

14. Når ble huset bygd?

1  1900 eller før 5  1946 - 1950

2  1901 - 1920 6  1951 - 1960

3  1921 - 1940 7  1961 - 1970

4  1941 - 1945 8  1971 - 1980

15. Hvor mange leiligheter er det i huset? Rettledningen beskriver hva vi mener med hus og leilighet

1 leilighet  2 leiligheter  3 leiligheter  4 leiligheter  5 leiligheter

Hvis det er 6 leiligheter eller flere,  
oppgi antallet her →