


KOMMUNEHEFTE



FOLKE- OG BOLIGTELLING 1980

0935 **IVELAND**

STATISTISK SENTRALBYRÅ
KONGSVINGER




FOLKE- OG BOLIGTELLING
1. NOVEMBER 1980

0935 IVELAND

STATISTISK SENTRALBYRÅ
KONGSVINGER 1982

ISBN 82-587-0152-5



FORORD

Hovedformålet med Folke- og bolig telling 1980 var å gi et bilde av befolkningen og levekårene i det norske samfunnet ved å se opplysninger om alder, kjønn, yrke, arbeid, inntekt, utdanning, boforhold o.l. i sammenheng.

Et annet viktig formål var å gi statistikk for mindre geografiske områder, som kommuner og deler av kommuner. De statistiske kommuneheftene gir de første resultatene fra tellingen for å dekke dette formålet. Flere resultater for den enkelte kommune i form av et sett upubliserte tabeller (en "tabellpakke"), vil foreligge kort tid etter at heftene er utgitt. Tabellene vil bli levert som utskrift på papir eller micro-fiche, etter brukerens ønske.

Når kommuneheftene for alle kommuner i et fylke er publisert, vil det bli laget et sammendrag for hele fylket med tabeller som svarer til dem som finnes i kommuneheftene. Når hele landet er dekket med kommunehefter, vil det også bli laget et sammendrag for hele landet. Tilsvarende sammendrag for fylkene og hele landet vil bli laget av den "tabellpakke" som er nevnt foran.

Resultatene fra Folke- og bolig telling 1980 vil ellers bli gitt i tabellpublikasjoner som vil kaste lys over spesielle emner, bl.a. sysselsetting, boligforhold, familier og husholdninger. Resultatene vil også bli vist i kart og diagrammer. Bl.a. vil det bli laget bosettingskart tilsvarende de som ble laget i samband med Folke- og bolig telling 1970.

Statistisk Sentralbyrå, Oslo/Kongsvinger, 2. mars 1982

Arne Øien

Johan-Kristian Tønder



INNHold

	Side
Tabellregister	7
Tekstdel	
1. Opplegg og gjennomføring	8
1.1. Omfang	8
1.2. Grunnlag for statistikken	8
1.3. Datainnsamling	8
2. Feilkilder	9
3. Begreper og kjennemerker	9
3.1. Personkjennemerker	9
3.2. Familie- og husholdningstype	14
3.3. Boligkjennemerker	15
3.4. Inndelingen i grunnkretser	17
4. Bruk av tabellene	17
5. Merknader til tabellene	18
Tabelldel	19
Vedlegg	
1. Grunnkretser i 1980 og tellingskretser i 1970. Endringer i kommuneinndelingen fra 1970 til 1980	35
2. Kart over grunnkretsinnndelingen	37
3. Personskjema	39
4. Boligskjema	41

Standardtegn i tabeller

- : Tall kan ikke offentlig-
gjøres
- Null



TABELLREGISTER

	Side
1. Folkemengden ved folketellingene 1801 - 1980	19
2. Folkemengden etter kjønn, ekteskapelig status og alder. 1/11 1980	19
3. Folkemengden etter trossamfunn/viktigste kilde til livsopphold, kjønn og alder. 1/11 1980	19
4. Personer 16-66 år etter yrkesaktivitet, arbeidstid, kjønn og høyeste utdanning. 1/11-79 - 31/10-80	20
5. Personer 16 år og over, etter yrkesaktivitet, arbeidstid, kjønn og alder. 1/11-79 - 31/10-80	21
6. Yrkesaktive 16 år og over, etter alder og næring. 1/11-79 - 31/10-80	21
7. Yrkesaktive 16 år og over, etter kjønn, arbeidstid og næring/yrkesfelt. 1/11-79 - 31/10-80	22
8. Yrkesaktive 16 år og over i arbeid i uka 25/10 - 31/10 1980, etter kjønn, arbeidstid i uken og næring/yrkesfelt	23
9. Yrkesaktive 16 år og over med fast oppmøteplass på arbeid i uka 25/10 - 31/10 1980, etter tallet på arbeidsreiser, reisetid og yrkesfelt/oppmøteplass	24
10. Yrkesaktive 16 år og over med fast arbeidsreise i uka 25/10 - 31/10 1980, etter reise- måte, oppmøteplass, tallet på arbeidsreiser og reisetid	25
11. Boliger etter hustype og tallet på rom. Bosatte etter tallet på rom i boligen. 1/11 1980	26
12. Boliger etter husets byggeår og hustype/eie-/leieform. Bosatte og rom, etter husets byggeår. 1/11 1980	26
13. Boliger etter viktigste kilde til oppvarming og byggeår/installasjon av pipe. Bosatte etter boligens viktigste kilde til oppvarming. 1/11 1980	27
14. Boliger etter sanitærutstyr og tallet på rom. Bosatte etter boligens sanitærutstyr. 1/11 1980	27
15. Boliger, rom og bosatte, etter hustype. 1/11 1980	28
16. Boliger etter eie-/leieform og areal. Bosatte etter eie-/leieforhold til boligen. 1/11 1980	28
17. Boliger, bosatte og rom, etter bosatte pr. rom i boligen. 1/11 1980	28
18. Boliger etter tallet på rom og tallet på bosatte. 1/11 1980	29
19. Familier og personer, etter familietype, husholdningstype og tallet på familier i husholdningen/yrkesaktivitet i familien. 1/11 1980	29
20. Familier og personer i privathusholdninger, etter familietype og eie-/leieforhold til boligen/tallet på rom i boligen. 1/11 1980	30
21. Tallet på privathusholdninger med utvalgte kjennetegn for boligstandard, og disponering av personbil. Bosatte i slike husholdninger, etter alder. 1/11 1980	30
22. Folkemengden etter alder, kjønn og type boligstrøk/grunnkrets. 1/11 1980	31
23. Yrkesaktive 16 år og over, etter næring, kjønn og type boligstrøk/grunnkrets. 1/11 1980 ..	32
24. Tallet på privathusholdninger med utvalgte kjennetegn for boligstandard, og disponering av personbil. Boligstrøk/grunnkrets. 1/11 1980	33

1. OPPLEGG OG GJENNOMFØRING

1.1. Omfang

Folke- og bolig telling 1980 omfatter alle personer (også utenlandske statsborgere) som ifølge Forskrifter om føringen og ordningen av folkeregistrene fastsatt av Statistisk Sentralbyrå den 26. november 1979, var registrert bosatt i Norge på tellingstidspunktet den 1. november 1980.

Boligtellingen har med alle privatboliger (private leieligheter mv.) hvor minst én person var registrert bosatt den 1. november 1980.

Boliger som var ubebodd eller som var bebodd bare av midlertidig tilstedeværende (f.eks. ugifte personer som oppholdt seg utenom foreldrenes hjem på grunn av skolegang, studier), omfattes ikke av tellingen. Det er heller ikke innhentet opplysninger om boliger for forpleide i aldershjem, pleiehjem, barnehjem og andre fellesinstitusjoner.

Enheter hus omfattes ikke av tellingen denne gang. Det gis likevel enkelte opplysninger om det huset som boligen ligger i. I avsnitt 3 er det gjort nærmere rede for bostedsbegrepet (det sted en person skal regnes som bosatt) og boligbegrepet.

1.2. Grunnlag for statistikken

De fleste opplysninger i folke- og bolig tellingen bygger på oppgaver gitt direkte av oppgavegiverne på egne skjemaer.

Personskjema ble sendt til alle personer som hadde fylt 16 år eller fylte 16 år i løpet av 1980, (se vedlegg 3).

For personer under 16 år fikk Statistisk Sentralbyrå de nødvendige opplysninger fra folkeregisteret i den enkelte kommune.

Opplysningene om den enkelte privatbolig er gitt på eget boligskjema, (se vedlegg 4).

Opgavene over befolkningens utdanningsbakgrunn er hentet fra utdanningsopplysningene gitt i folketellingen 1970 og "Arkivet for påbegynt og avsluttet utdanning" i Statistisk Sentralbyrå som inneholder alle utdanninger som en person har avsluttet i Norge i perioden 1970 - 1980. I tillegg kommer oppgaver over utenlandsk utdanning gitt i folketellingen 1980.

Opgaver over alder, kjønn og andre demografiske kjennetegn er hentet fra Det sentrale personregister i Statistisk Sentralbyrå.

Nødvendige oppgaver over de vernepliktige og sivile tjenestepliktige er innhentet gjennom Forsvarets overkommando og Administrasjonen for sivile tjenestepliktige.

Folke- og bolig telling 1980 ble gjennomført med hjemmel i Statistikkloven av 25. april 1907 og Stortingsvedtak av 16. november 1978.

1.3. Datainnsamling

Ved folketellingen i 1980 ble skjemaene sendt i posten direkte til den enkelte person. Før utsendingen tok til, ble navn og adresse påført skjemaene. Det var Det sentrale personregister som dannet grunnlaget for denne påføringen.

Hver person fikk tilsendt sitt eget personskjema sammen med en rettleiding.

I tillegg fikk den eldste personen i familien et boligskjema. Med boligskjemaet fulgte også en svarkonvolutt.

Utfylte personskjema fra alle som bodde i boligen sammen med ett boligskjema ble sendt samlet tilbake i svarkonvolutt. Dersom det bodde flere familier i samme boligen, nyttet familiene samme svarkonvolutt og bare ett boligskjema ble utfylt. Innsamlingsmetoden gav derfor grunnlag for å danne bohusholdninger (se nedenfor) i folke- og bolig tellingen.

Den enkelte person er i tellingen regnet å ha sitt bosted i den bolig hvor vedkommende var registrert bosatt i folkeregisteret 1. november 1980. Innsamlingen av opplysningene viste at enkelte personer bodde i en annen bolig enn der de var registrert bosatt i folkeregisteret. Dette gjaldt bl.a. ugifte studenter og skoleelever som bodde på hybel og som sendte sitt personskjema i samme svarkonvolutt som hybelverten. Dette gjaldt også personer som hadde flyttet kort tid før 1. november 1980 og

som gav opp boligopplysninger på den nye adressen, mens flyttingen først ble registrert i folkeregisteret etter 1. november 1980. I slike tilfelle ble personene likevel regnet som bosatt i den boligen/adressen de var registrert på i folkeregisteret 1. november 1980. I avsnitt 3 er det gjort rede for hvilket sted en person skal regnes som bosatt. I samme avsnitt er det også gjort rede for begrepet "bohusholdning".

De personer som ikke hadde svart på folketellingskjemaene til rett tid, fikk tilsendt en adressert purring.

De som ikke svarte på den adresserte purringen, ble oppsøkt av tellere som krevde inn oppgavene.

2. FEILKILDER

Under gjennomføring og bearbeiding av en statistisk telling vil det alltid kunne oppstå ulike feil som kan gi utslag i tellingsresultatene.

De fleste feilene oppstår vanligvis under oppgaveinnhenting og kommer av uriktige svar eller mangelfullt utfylte skjemaer.

Feil som oppstår under bearbeidingen er først og fremst knyttet til koding av opplysninger, i vårt tilfelle spesielt opplysningene om næring og yrke.

For å få et grunnlag til å vurdere hvor omfattende feilene er, ble det gjennomført en kvalitetskontrollundersøkelse i samband med tellingen.

Resultatene fra denne undersøkelsen blir publisert i serien Statistiske analyser. Resultatene er ventet å foreligge i løpet av 1982 og vil ta for seg sentrale kjennetegn fra boligdelen av tellingen, og kjennetegn for sysselsetting og arbeidsmarked.

3. BEGREPER OG KJENNEMERKER

3.1. Personkjennemerker

Når ikke annet er nevnt, refererer personopplysningene seg til 1. november 1980.

Bosted

Den enkelte person er i tellingen regnet å ha sitt bosted i den kommune og i den bolig hvor vedkommende var registrert som bosatt i folkeregisteret den 1. november 1980. Hovedregelen er at en person skal registreres som bosatt der vedkommende regelmessig tar sin døgnhvile.

De viktigste registreringsreglene er ellers:

Bostedsforhold	Skal registreres som bosatt i
Gift person som pga. arbeid, studier, avtjening av verneplikt e.l. oppholder seg utenom ektefellenes felles bolig	Ektefellenes felles bolig
Ugift person som pga. studier, skolegang eller avtjening av verneplikt oppholder seg utenom foreldrenes/forsørgers bolig	Foreldrenes/forsørgers bolig
Ugift person med eget arbeid og som vanligvis ikke bor hos foreldre/forsørger	Boligen der personen vanligvis bor
Person som pga. ferie, besøk hos kjente, forretningsreise e.l. er fraværende fra boligen der vedkommende vanligvis bor	Boligen der personen vanligvis bor
Person som er forpleid i barnehjem, aldershjem, pleiehjem eller er satt bort i privat pleie	Barnehjemmet, aldershjemmet, pleiehjemmet eller boligen hvor personen er i pleie
Person som er innlagt på sykehus eller anbrakt på arbeidsskole, arbeidsanstalt eller i fengsel	Boligen der personen var bosatt før innleggelsen eller anbringelsen

Personer som ikke kan henføres til en bestemt bolig, er regnet til gruppen "Uten fast bopel". Personer uten fast bopel er som regel registrert som bosatt i den kommunen hvor de sist hadde fast bosted.

I det følgende er begrepet "Bosatt" brukt i samme betydning som begrepet "Registrert bosatt".

Det er ikke innhentet opplysninger om midlertidig bosted. Det kan derfor ikke gis oppgaver over den tilstedeværende befolkning.

Opplysningene fra Folke- og bolig telling 1980 er ikke brukt til å justere opplysningene i folkeregistrene.

Alder

I fordelingen etter alder er den enkelte person gruppert etter alder pr. 31. desember 1980 (Alder = 1980 - fødselsår).

Ekteskapelig status

Det er brukt fire hovedgrupperinger etter ekteskapelig status, nemlig ugifte, gifte, skilte og enker/enkemenn.

Samboende

Med samboende menes personer som lever sammen (i ekteskapsliknende forhold) uten å ha inngått formelt ekteskap.

I gruppen samboende er regnet bare de personer som er registrert bosatt på samme adresse i folkeregisteret 1. november 1980.

Trossamfunn

Det er brukt tre grupperinger etter trossamfunn, nemlig "Den norske kirke", "Trossamfunn utenfor den norske kirke" og "Ikke tilsluttet trossamfunn".

Personer under 16 år er som regel gruppert sammen med sine foreldre. I de tilfelle foreldrene ikke tilhører samme gruppe, er imidlertid barna ført til gruppen for uoppgitt.

Utdanning

Oppgavene over utdanning omfatter enkeltutdanninger på hel- eller deltid av minst 5 måneders normal varighet.

For personer med flere enkeltutdanninger, er den utdanning som har lengst samlet varighet (normal varighet av enkeltutdanningen tillagt varigheten av den forutdanning som kreves) regnet som høyeste utdanning. Av utdanninger med lik samlet varighet, er den som antas å være av størst yrkesmessig betydning, oppfattet som personenes høyeste utdanning. Utdanningsgrupperingen er foretatt etter 1973-utgaven av Standard for utdanningsgruppering i offentlig norsk statistikk (Statistisk Sentralbyrås Håndbøker nr. 28).

Standarden er bygd opp som et pyramidisk klassifikasjonssystem.

Enkeltutdanningene er først ordnet i grove grupper som i standarden kalles utdanningsnivåer. Innenfor hvert nivå er det først foretatt en sortering etter fagfelt, dernest en finere sortering i faggrupper.

Inndelingen i nivåer eller hovedgrupper er foretatt på denne måte:

0. Ingen utdanning og utdanning på førskolenivå (utdanning for 6-åringer og mindre barn)
1. Utdanning på barneskolenivå (1-6 år, førskoleutdanning ikke medregnet)
2. Utdanning på ungdomsskolenivå (7-9 år)
3. Utdanning på gymnasnivå I (10 år)
4. Utdanning på gymnasnivå II (11-12 år)
5. Utdanning på universitets- og høgskolenivå I (13-14 år)
6. Utdanning på universitets- og høgskolenivå II (15-16 år)
7. Utdanning på universitets- og høgskolenivå III (17-18 år)
8. Utdanning på forskernivå (over 18 år)
9. Uppgitt utdanning.

I tabellene over personenes høyeste utdanning fra folketellingen er gruppene 0 og 9 slått sammen til en gruppe.

Fagfelt er i standarden spesifisert slik:

1. Allment fagfelt
2. Humaniora og estetikk
3. Undervisning
4. Administrasjon, økonomi, samfunnsvitenskap og jus
5. Industri, håndverk, naturvitenskap og teknikk
6. Samferdsel
7. Helsevesen
8. Jordbruk, skogbruk og fiske
9. Tjenesteyting og forsvar.

I tabellene fra folketellingen er bare de viktigste fagfeltene under de forskjellige nivå- eller hovedgruppene spesifisert. De andre fagfelt er slått sammen til en gruppe.

I folketellingen 1970 ble det foretatt en tre-delning av standardens gymnasnivå etter utdanningsvarighet på henholdsvis 10 år, 11 år og 12 år.

I folketellingen 1980 følger inndelingen standardens gruppering, nemlig en gruppering på henholdsvis 10 år og 11-12 år.

Fagutdanninger avsluttet før 1972/73 og som ikke bygger på examen artium, kodes i tellingen 1980 med 8 års allmennutdanning som grunnlag. Fagutdanninger avlagt etter 1972/73 kodes med 9 år som grunnlag.

Viktigste kilde til livsopphold

Personer 16 år og over er gruppert etter den kilde til livsopphold som var viktigst de siste 12 månedene før tellingstidspunktet, dvs. fra 1. november 1979 fram til 1. november 1980. For personer under 16 år bosatt i privathusholdninger er inntekt fra andre personer alltid regnet som viktigste kilde til livsopphold.

For personer under 16 år bosatt i felleleshusholdninger er pensjon, trygd regnet som viktigste kilde til livsopphold.

Med "inntekt av eget arbeid" er ment inntekt av egen yrkesaktivitet.

"Pensjon, trygd" omfatter sykestrygd, arbeidsløshetsstrygd, forsørgertrygd, uføretrygd, aldersstrygd, yrkesskadetrygd, krigspensjon, bedriftspensjon o.l.

Som "stipend, lån, formue, føderåd, leieinntekt eller annen formuesinntekt" regnes også utbetalinger i forbindelse med livsforsikring eller individuell pensjonsforsikring. Underhold fra andre enn privatpersoner (f.eks. stønader fra det offentlige, institusjoner eller bedrifter), unntatt pensjon og trygd regnes også med her.

Personer som har andre personers inntekt som viktigste kilde til livsopphold er gruppert under "inntekt av eget arbeid eller andre personers arbeid/inntekt". Dette gjelder uansett om inntekten kommer fra arbeid, pensjon, trygd eller stipend, lån mv.

Yrkesaktivitet

I Folke- og bolig telling 1980 er det innhentet oppgaver om yrkesaktiviteten både for de siste 12 månedene før tellingstidspunktet og den siste uka før tellingstidspunktet.

Som yrkesaktivitet er regnet alt arbeid som blir utført mot betaling i form av lønn, inntekt av egen bedrift, provisjon, honorarer o.l. Arbeid som familiemedlem uten fast lønn i familiebedrift (f.eks. gårdsbruk, butikk) og verneplikts-/siviltjeneste er også regnet som yrkesaktivitet.

Som yrkesaktive de siste 12 månedene er regnet personer 16 år og over som utførte yrkesaktivitet av minst 100 timers varighet i denne perioden.

Som yrkesaktive den siste uka før tellingstidspunktet er regnet personer 16 år og over som utførte yrkesaktivitet av minst 1 times varighet i denne uka. Personer som var midlertidig borte fra arbeidet hele uka på grunn av sykdom, permisjon, ferie e.l. er ikke regnet med blant de yrkesaktive.

Arbeidstid

Det er innhentet oppgaver over arbeidstida både for de siste 12 månedene før tellingstidspunktet og den siste uka før tellingstidspunktet.

Arbeidstida omfatter all tid som er medgått til yrkesaktivitet. Arbeidstid som har gått med til forberedelse i tillegg til ordinær arbeidstid, er også regnet med (f.eks. forberedelser i tillegg til ordinær undervisningstid for lærere). Tid som er brukt til skolearbeid, studier og husarbeid for egen familie, er ikke regnet med.

Fravær på grunn av sykdom, permisjon, ferie e.l. er heller ikke regnet med i arbeidstida.

Generelt om grupperingen etter næring, yrke og yrkesstatus

Personer 16 år og over med yrkesaktivitet er gruppert på næring etter arten av virksomheten til den bedrift der den enkelte arbeide hele tiden eller lengst tid de siste 12 månedene før tellingstidspunktet. Disse personene er videre gruppert på det yrke og den yrkesstatus som de hadde hele tiden eller lengst tid i denne bedriften i 12-månedersperioden.

Personer 16 år og over med yrkesaktivitet siste uka før tellingstidspunktet er gruppert etter den næring og det yrke vedkommende oppgav å ha hatt i den bedriften som den enkelte arbeide hele tiden eller lengst tid de siste 12 månedene før tellingstidspunktet. Det er således ikke innhentet særskilte oppgaver om de yrkesaktives næring og yrke for den siste uka før tellingstidspunktet.

Næring

Næringsgrupperingen er foretatt etter 1978-utgaven av Standard for næringsgruppering i offentlig norsk statistikk (Statistisk Sentralbyrå's Håndbøker nr. 9).

Denne standarden er i samsvar med International Standard Industrial Classification of All Economic Activities (ISIC).

I standarden er grupperingssystemet utformet som et femsifret pyramidisk system hvor hvert siffer angir et grupperingsnivå. De fem nivåene er gitt følgende betegnelser:

Næring	1-sifret kode
Næringsområde	2-sifret kode
Næringshovedgruppe	3-sifret kode
Næringsgruppe	4-sifret kode
Næringsundergruppe	5-sifret kode

Næringene på 1-sifret nivå har følgende 9 inndelinger:

1. Jordbruk, skogbruk, fiske og fangst
2. Bergverksdrift
3. Industri
4. Kraft- og vannforsyning
5. Bygge- og anleggsvirksomhet
6. Varehandel, hotell- og restaurantvirksomhet
7. Transport, lagring, post og telekommunikasjoner
8. Bank- og finansieringsvirksomhet, forsikringsvirksomhet, eiendomsdrift og forretningsmessig tjenesteyting
9. Offentlig, sosial og privat tjenesteyting.

En oversikt over den videre inndeling i næringsområder mv. finnes i Standard for næringsgruppering.

Næringsgrupperingen i 1980-tellingen er ikke direkte sammenliknbar med næringsgrupperingen i 1970-tellingen. Årsaken til dette er overgangen til ny standard for næringsgruppering i 1972. I folketellingen 1970 ble næringsgrupperingen foretatt etter 1960-utgaven av Standard for næringsgruppering.

Tabeller med sammenliknbare tall mellom tellingene i 1970 og 1980 vil bli publisert en tid etter kommuneheftene i de såkalte "tabellpakkene". Næringsoppgaver med resultater fra 1970-tellingen gruppert etter 1978-utgaven av Standard for næringsgruppering, vil da bli gitt. I folketellingen 1980 gis det næringsoppgaver ned på næringsgruppe (3-sifret kode).

Yrke

Yrkesgrupperingen er foretatt etter Standard for yrkesgruppering i offentlig norsk statistikk (utgitt av Arbeidsdirektoratet i 1965). Standarden følger i prinsippet 1958-utgaven av International Standard Classification of Occupations (ISCO).

Standarden er bygd opp slik at nær beslektede yrker er ført sammen til såkalte yrkesgrupper, som igjen danner yrkesområder. Disse yrkesområdene er ført sammen til yrkesfelt.

Hvert yrke i klassifiseringen er betegnet med 5-sifret kodenummer:

første siffer angir yrkesfeltet
 første og annet siffer angir yrkesområde
 første - tredje siffer angir yrkesgruppe
 første - femte siffer angir yrke.

Til folketellingen 1980 har Statistisk Sentralbyrå ført nye yrker inn i denne standarden. Den inndelingen i yrkesgrupper som er brukt i 1965-utgaven, er stort sett brukt også her. Videre er en del yrkesgrupper slått sammen og noen er splittet i flere grupper. En ny 3-siffergruppe er tatt med for olje- og gassarbeid. Dessuten er ledende tjenestemenn i kommunal- og fylkeskommunal administrasjon og forvaltning skilt ut som ny gruppe.

Gruppene "Lærere" og "Faglærere i praktiske yrker" er slått sammen til en gruppe.

Opgaver over yrke er i tellingen gitt med på yrkesgruppe (3-sifret kode).

Yrkesstatus

I tellingen er det brukt følgende tre grupperinger etter yrkesstatus:

1. Fast eller midlertidig ansatt
2. Selvstendig
3. Familiemedlem uten fast lønn i familiebedrift.

Personer (også medeiere) som arbeide i firmaer organisert som aksjeselskap, andelslag eller annen selskapsform med begrenset ansvar, er alltid regnet som ansatte.

En person er regnet som selvstendig dersom vedkommende drev virksomhet alene for egen regning eller sammen med andre med ubegrenset ansvar (f.eks. i ansvarlig selskap).

Gruppen "Familiemedlem uten fast lønn i familiebedrift" omfatter personer som arbeide i familievirksomhet uten fast avtalt lønn og som verken var eier eller medeier i virksomheten. Et familiemedlem uten fast lønn kan imidlertid ha vederlag for arbeidet i form av kost og losji, andel av overskott e.l.

I de tilfelle hvor ektefeller arbeide i felles virksomhet (f.eks. gårdsbruk) som ikke var organisert som aksjeselskap e.l., er den ene ektefellen regnet som selvstendig og den andre som familiemedlem uten fast lønn i familiebedrift, med mindre begge ektefellene var registrert som eiere av virksomheten.

Generelt om oppmøteplass, reisehyppighet, reisetid og transportmåte

Kjennemerkene gjelder personer 16 år og over med yrkesaktivitet i siste uka før tellingstidspunktet.

Reisehyppighet, reisetid og transportmåte gjelder yrkesaktive personer med fast oppmøteplass (se oppmøteplass).

Reisetid og transportmåte gjelder yrkesaktive personer med fast arbeidsreise (se reisehyppighet).

Oppmøteplass

Med oppmøteplass forstår en det stedet hvor vedkommende møtte fram ved arbeidshagens start.

Personer 16 år og over med yrkesaktivitet siste uka før tellingstidspunktet er gruppert etter kommunen den faste oppmøteplassen lå i (rute 1 og 2 i personskjemaet).

Personer som i denne uka møtte på ulike arbeidssteder, var til sjøs e.l., er ikke regnet å ha fast oppmøteplass (rute 3 i personskjemaet).

Reisehyppighet

Med reisehyppighet forstås en det antall ganger vedkommende reiste fra hjemsted til arbeidssted den siste uka før tellingstidspunktet.

Hjemsted er alltid regnet som den boligadresse vedkommende er registrert bosatt på i folkeregisteret. For personer som bodde midlertidig på f.eks. hybel eller brakke i denne uka, er reisen mellom hybel, brakke og arbeidssted ikke medregnet.

For personer som var registrert bosatt på arbeidsstedet er det regnet hvor mange dager vedkommende var på arbeid siste uka før tellingstidspunktet.

Med "fast arbeidsreise" menes personer med fast oppmøteplass og som reiste minst en gang fra hjemsted til arbeidssted i uka før tellingstidspunktet.

Reisetid

Reisetid er reisetiden fra hjemsted (registrert boligadresse) til arbeidssted. Reisetiden er regnet én vei. I reisetiden er gangtid og ventetid under reisen tatt med. Det samme gjelder faste gjøremål som f.eks. å bringe barn til barnehage, dagmamma e.l. Tilfeldige gjøremål og forsinkelser er ikke regnet med.

For pendlere som bodde midlertidig på f.eks. hybel, brakke e.l., er reisetiden regnet fra hjemstedet og fram til arbeidsstedet.

Transportmåte

Med transportmåte forstås de transportmidler vedkommende til vanlig nyttet én vei fra hjemsted til arbeidssted siste uka før tellingstidspunktet.

For personer som ikke reiste på samme måte hver dag, er det regnet med den reisemåten vedkommende nyttet flest dager.

3.2. Familie og husholdningstype

Grupperingene på familie og husholdningstype refererer seg til tellingstidspunktet den 1. november 1980.

Familie

Til én og samme familie er regnet:

1. Ektepar og eventuelle ugifte barn registrert bosatt i samme privatbolig, aldershjem, pleiehjem, e.l.
2. Far/mor med ugifte barn registrert bosatt i samme privatbolig, aldershjem, pleiehjem, pensjonat, hotell e.l.
3. Hver enkelt person som ikke hører inn under noen av de to gruppene som er spesifisert ovenfor (bl.a. personer uten fast bopel). Disse personene danner således hver for seg egen familie (familie med én person).

I familier med ektepar er også tatt med eventuelle ugifte barn av bare den ene ektefellen og ugifte adoptivbarn og stebarn, men ikke fosterbarn.

Av reglene som er nevnt foran går det fram at personer (f.eks. ektefeller) som ikke var registrert bosatt i samme privatbolig, aldershjem, pleiehjem, e.l., aldri er gruppert under samme familie. Videre går det fram at gifte, separerte, skilte, enker og enkemenn ikke i noen tilfelle er regnet til samme familie som foreldrene. Når f.eks. et ektepar bor sammen med en skilt datter, danner ektefellene egen familie og datteren egen familie. Ellers kan nevnes at ugifte søsken som har felles bolig, der ingen av foreldrene er bosatt, hver for seg er regnet som særskilt familie.

Husholdningstype

Det er skilt mellom to husholdningstyper, nemlig privathusholdning og felleshusholdning.

Gruppen "Privathusholdning" omfatter personer som var registrert som bosatt i privat bolig. Denne husholdningstypen er videre splittet opp etter tallet på familier i husholdningen. Som husholdningsenhet er her regnet bolighusholdning. Denne omfatter alle bosatte i samme bolig. Av dette følger at antall privathusholdninger er det samme som antall boliger i tellingen.

Til felleshusholdning er regnet forpleide som var registrert bosatt i aldershjem, barnehjem, pleiehjem e.l.

Betjeningspersonale bosatt ved felleshusholdninger er alltid gruppert under privathusholdning. Det samme gjelder militært personell som var bosatt i militærforlegning.

3.3. Boligkjennemerker

Boligkjennemerkene refererer seg til den boligen der den enkelte var registrert bosatt 1. november 1980.

Bolig (leilighet mv.)

Med leilighet menes f.eks. rekkehusleilighet, leilighet i tomannsbolig, leilighet i leiegård, blokkleilighet, hybelleilighet og hybel med egen inngang. Enebolig regnes også som leilighet.

Hybler uten egen inngang er som hovedregel ikke regnet som egen leilighet.

I hybelbygg er imidlertid hver enkelt hybel alltid regnet som leilighet. Dette gjelder også når flere hybler har felles gang, hall, bad og/eller kjøkken.

Videre er hybler for sykepleiere, legeboliger og rom som disponeres av privathusholdninger i sykehus, militærforlegninger eller felleshusholdninger, alltid regnet som egne leiligheter.

Til en bolig er som hovedregel regnet rom som er bygd (eller ombygd) til bruk for én eller flere personer med fellesskap i kost og losji, og hvor det er adkomst til rommene (rommet) uten at en må gå gjennom en annen bolig.

En bolig vil derfor som regel falle sammen med begrepet leilighet.

I enkelte tilfelle vil en bolig omfatte mer enn én leilighet. Dersom f.eks. ugifte barn bor i egen leilighet (hybel med egen inngang e.l.), men på samme adresse som foreldrene, er som hovedregel barna regnet å høre til samme bolig som foreldrene. I dette tilfelle utgjøres boligen av leiligheten som foreldrene bor i og leiligheten barna bor i. Bare dersom barna er registrert som egen familie i folkeregisteret, er leilighetene regnet som særskilte boliger.

Hybler uten egen inngang som ikke ligger i hybelbygg, institusjon e.l. og som bebos av personer som er registrert i folkeregisteret på vedkommende adresse, er alltid regnet til samme bolig som hovedleiligheten.

Med privatbolig er ment boliger som ikke er bebodd av forpleide i aldershjem, barnehjem og andre felleshusholdninger. Boliger for ansatte (f.eks. sykepleiere) ved institusjoner er således regnet som privatboliger. Det samme gjelder boliger for befal mv. i militærforlegninger.

Det er ikke innhentet oppgaver for boliger som ikke er privatboliger.

I tabellene er "privatboligene" for enkelthets skyld kalt "boliger".

Rom

Oppgavene over tall på rom refererer seg til boliger som er med i tellingen, og omfatter beboelsesrom på 6 m² eller mer, og som kan nyttes året rundt. Kjøkken, bad, entré, hall, alkove, hems, trimrom, vaskerom og rom som bare nyttes til næringsvirksomhet (f.eks. kontor) er ikke med.

I 1980-tellingen er det ikke innhentet spesifiserte oppgaver over antall rom i boliger med "mer enn 8 rom", slik som det ble gjort i tellingen i 1970.

I oppgavene for "rom i alt" er tallene for antall rom i boliger med mer enn 8 rom derfor beregnet. For hver enkelt kommune er det laget gjennomsnittstall fra 1970-tellingen, (dvs. gjennomsnittlig antall rom i boliger med mer enn 8 rom). Dette gjennomsnittstallet er brukt for å fastlegge antall rom for boliger med mer enn 8 rom i 1980-tellingen.

Areal

Med boligens areal er ment nettoareal. I tillegg til beboelsesrom på 6 m² eller mer er også tatt med kjøkken, bad, entré, hall o.l.

Rom som er felles for to eller flere boliger, f.eks. felles gang, hall, bad e.l., er ikke regnet med i arealet.

Eie-/leieform

Som eiere er også regnet personer som eier aksje eller andel som gir borett.

Med "vanlig leiekontrakt" menes at vedkommende leier en bolig av en eier etter de regler og avtaler som følger av husleieloven. Vanlig leieforhold uten skriftlig kontrakt er også regnet med her.

Kjøkken

Med kjøkken menes i tellingen en del av boligen som er avgrenset fra andre deler av den, og hvor det er installert utstyr til matlaging for beboerne. Kjøkkenet kan være et eget rom, men trenger ikke være det.

Dersom flere boliger har felles kjøkken, f.eks. hybler i et hybelbygg, er alle boligene regnet å være uten kjøkken.

I størrelsen på kjøkkenet er også medregnet gulvplass til benker, skap o.l.

Viktigste kilde til oppvarming

Dersom to eller flere kilder er like viktige for boligens oppvarming, er begge (alle) disse regnet med.

Husholdningen disponerer bil

Med å disponere bil menes i tellingen å eie/leie bil eller å ha mulighet til privat bruk av f.eks. firmabil.

Stasjonsvogn og varevogn er regnet som personbil bare dersom den brukes også til privatkjøring.

Hustype

Som hus er som hovedregel regnet bygninger som fra kjeller til loft er atskilt fra andre bygninger.

Hver enkelt blokk er derimot regnet som ett hus, selv om det fra kjeller til loft er skillevegg(er) uten gjennomgang i blokken.

I rekkehus er hele rekken av boliger regnet som ett hus.

Som frittliggende enebolig er regnet enebolig med minst en halv meters avstand til nærmeste hus.

Som hustype "enebolig" er også regnet frittliggende eneboliger som inneholder en hybelleilighet, og/eller der ett eller flere rom er brukt som hybel.

Rekkehus er hus med leiligheter som har minst én vegg eller en del av en vegg felles med en annen leilighet. Hus i kjede er hus som er forbundet med et annet hus med garasje, carport, svalgang o.l. Terrassehus er hus med leiligheter som er bygd sammen i en bakkeskråning, og der flere av leilighetene har hele eller deler av taket til leiligheten under som terrasse.

Horisontalt delt tomannsbolig er hus med to vanlige leiligheter (som kan ha ulik størrelse) og hvor den ene leiligheten ligger i en etasje over den annen.

Annet boligbygg med mindre enn 3 etasjer omfatter også eneboliger med mindre enn en halv meters avstand mellom husene.

Gruppen "forretningsbygg mv." omfatter hus hvor halvparten eller mindre av golvarealet nyttes til privatbolig.

Som bygg for felleleshusholdning er regnet hus hvor det for bosatte og/eller midlertidig tilstedeværende er organisert felleleshusholdning.

Oppgaver over tall på boliger, rom og bosatte i bygg for felleleshusholdning omfatter bare privatboliger, rom og bosatte i disse boligene.

Byggeår

Med byggeår menes det året da minst halvparten av boligene i huset var ferdig til innflytting. Hus som er ombygd, er gruppert etter opprinnelig byggeår.

Gjennomsnittstall

Bosatte pr. bolig er lik tallet på bosatte i privatboliger dividert med tallet på privatboliger.

Rom pr. bolig er lik tallet på rom (kjøkken ikke medregnet) i privatboliger dividert med tallet på disse boligene.

Bosatte pr. rom er lik tallet på bosatte i privatboliger dividert med tallet på rom (kjøkken er ikke medregnet) i privatboliger.

3.4. Inndelingen i grunnkretser

Grunnkretsinnndelingen til bruk i folketellingen er foretatt av Byrået i samarbeid med kommunene og brukere av statistikk på regionalt nivå.

Følgende kriterier er lagt til grunn for utarbeidingen av grunnkretsene:

1. Utgangspunktet for grunnkretsinnndelingen er som regel inndelingen i folketellingskretser i 1970. Dersom inndelingen fra 1970 er endret, er det lagt vekt på at grupper av grunnkretser kan sammenliknes med en eller flere tidligere folketellingskretser.
2. Grunnkretsene er utformet slik at de kan være stabile over en rimelig tidsperiode.
3. Grunnkretsene skal bestå av et sammenhengende geografisk område.
4. Grunnkretsene bør være mest mulig ensartet når det gjelder natur- og næringsgrunnlag, kommunikasjonsforhold og bygningsmessig struktur.
5. Folketall og areal bør ikke variere for sterkt. Folketallet kan variere fra under 100 i sterkt spredtbygde strøk til over 1 000 i de tetttest utbygde byområdene.

Fordi grunnkretsinnndelingen skal være mest mulig stabil, er den ikke knyttet sammen med en avgrensning av tettbygde strøk, da disse grensene stadig må endres.

Tettstedsavgrensningen er ført videre uavhengig av grunnkretsinnndelingen. Retningslinjene for tettstedsavgrensningen følger i store trekk den som ble praktisert i 1960 og 1970. Hovedkriteriet ved avgrensningen av tettsted er at avstanden mellom husene i en husklynge ikke skal være over 50 meter, men det er tillatt skjønnsmessige avvik for områder som ikke kan eller skal bebygges som f.eks. lagerplasser, idrettsanlegg, parker o.l. Området må ha minst 200 bosatte på tellingstidspunktet.

Det er ikke stilt noe krav om at grensene for grunnkretsene skal falle sammen med grensene for kirkesogn, skole- eller valgkretser.

Opgaver over grunnkretser grupperes også til delområder (bydeler/bygdela). Disse delområdene består vanligvis av 1 000-3 000 personer i spredtbygde strøk og 3 000-5 000 personer i tettbygde strøk. Et delområde kan f.eks. være et område som sogner til et lokalt sentrum i en kommune.

En oversikt som viser forholdet mellom grunnkretser i 1980 og tellingskretser i 1970, er vist i vedlegg 1.

Kart som viser omfanget av grunnkretsene som det blir gitt resultater for i dette heftet, er vist i vedlegg 2.

For en nærmere orientering om grunnkretsene mv. vises til heftene "Grunnkretser og tettsteder. Dokumentasjon 1980".

4. BRUK AV TABELLENE

Dette heftet inneholder tabeller for den enkelte kommune. Tabellene i kommuneheftene er inndelt i seks hovedgrupper.

Tabellene 1-3 gir resultater for enkelte demografiske kjennetegn.

Tabellene 4-10 gir hovedresultater for utdanning, yrke, næring, arbeidstid mv. Tabellene 4-7 refererer seg til de siste 12 månedene før tellingstidspunktet. Tabellene 8-10 gir oppgaver for kjennemerker som knytter seg til siste uka før tellingstidspunktet.

Tabellene 11-18 gir resultater for boligdelen av tellingen.

Tabellene 19-21 gir resultater for familier og privathusholdninger.

Tabellene 22-24 gir hovedresultater for befolkning, yrkesaktivitet og boliger på grunnkrets.

5. MERKNADER TIL TABELLENE

Tabell 1:

I tabell 1 har en generelt tatt sikte på å gi tall tilbake til 1801 etter kommuneinndelingen i 1980. Over et så langt tidsrom har det imidlertid skjedd så mange endringer i kommuneinndelingen at det for de fleste kommuner er vanskelig å gi en sammenliknbar tallserie for hele perioden. For de folketellingene hvor det ikke har vært mulig å gi eksakte folketall, inneholder tabellen tall som er beregnet av Norsk Samfunnsvitenskapelig Datatjeneste. Disse tallene er framkommet ved at folketallene for tidligere år er justert på basis av antall personer som blir overført fra en kommune til en annen ved grensereguleringer. Det henvises til NSD for nærmere dokumentasjon.

I 1886 ble Hordnes og Iveland herred delt i to herreder - Hordnes herred og Iveland herred.

I tabell 1 gjelder tallene for 1875 og tidligere Iveland sogn i Hordnes og Iveland herred.

1)

TABELL 1. FOLKEMENGDEN VED FOLKETELLINGENE 1801 - 1980

ÅR	FOLKE- MENGDE	ÅR	FOLKE- MENGDE	ÅR	FOLKE- MENGDE	ÅR	FOLKE- MENGDE	ÅR	FOLKE- MENGDE	ÅR	FOLKE- MENGDE
1801 ..	(711)	1835 ..	(969)	1865 ..	1144	1900 ..	1068	1930 ..	1130	1960 ..	973
1815 ..	(759)	1845 ..	(1030)	1875 ..	1103	1910 ..	1067	1946 ..	1088	1970 ..	757
1825 ..	(835)	1855 ..	1151	1890 ..	1072	1920 ..	1000	1950 ..	1091	1980 ..	1002

1) TALLENE I PARENTES ER BEREGNEDE TALL FRA NORSK SAMFUNNSVITENSKAPELIG DATATJENESTE. SE ELLERS MERKNADER TIL TABELL 1 PÅ SIDE 18.

TABELL 2. FOLKEMENGDEN ETTER KJØNN, EKTESKAPELIG STATUS OG ALDER. 1/11 1980

ALDER	I ALT	MENN					KVINNER				
		I ALT	UGIFTE	GIFTE	SEPARERTE		I ALT	UGIFTE	GIFTE	ENKER	SEPARERTE OG SKILTE
					ENKEMENN	OG SKILTE					
I ALT	1002	511	263	239	5	4	491	196	237	53	5
0- 6 ÅR .	144	73	73	-	-	-	71	71	-	-	-
7-15 " .	143	69	69	-	-	-	74	74	-	-	-
16-19 " .	53	27	27	-	-	-	26	24	2	-	-
20-24 " .	85	47	34	13	-	-	38	7	30	-	1
25-29 " .	105	54	12	41	-	1	51	3	45	-	3
30-39 " .	133	79	14	63	-	2	54	2	50	2	-
40-49 " .	63	31	3	28	-	-	32	-	30	1	1
50-59 " .	98	45	7	37	-	1	53	3	46	4	-
60-66 " .	56	32	8	24	-	-	24	5	13	6	-
67-69 " .	22	8	1	7	-	-	14	1	7	6	-
70-79 " .	67	36	12	21	3	-	31	6	11	14	-
80 ÅR OG OVER	33	10	3	5	2	-	23	-	3	20	-

TABELL 3. FOLKEMENGDEN ETTER TROSSAMFUNN/VIKTIGSTE KILDE TIL LIVSOPPHOLD, KJØNN OG ALDER. 1/11 1980

KJØNN OG ALDER	I ALT	TROSSAMFUNN				VIKTIGSTE KILDE TIL LIVSOPPHOLD					
		DEN NORSKE KIRKE	TROS- SAMFUNN UTENFOR DEN NORSKE KIRKE	IKKE TIL- SLUTTET NOE TROS- SAMFUNN	UOPP- GITT TROS- SAMFUNN	INNTEKT AV EGET ELLER ANDRE PERSONERS ARBEID	PENSJON/ TRYGD	STIPEND, LÅN, FORMUE E.L.	VERNE- PLIKTS-/ SIVIL- TJENESTE	UOPPGITT KILDE TIL LIVSOPP- HOLD	
I ALT	1002	865	57	20	60	761	171	15	9	46	
MENN	511	438	23	13	37	397	71	11	9	23	
0- 6 ÅR	73	51	4	1	17	73	-	-	-	-	
7-15 "	69	59	-	1	9	69	-	-	-	-	
16-19 "	27	25	1	-	1	16	-	5	1	5	
20-24 "	47	44	1	1	1	33	-	3	8	3	
25-29 "	54	44	5	2	3	48	3	2	-	1	
30-39 "	79	68	6	2	3	76	-	-	-	3	
40-49 "	31	31	-	-	-	27	1	-	-	3	
50-59 "	45	38	4	2	1	34	7	-	-	4	
60-66 "	32	28	1	2	1	21	9	1	-	1	
67-69 "	8	6	-	2	-	-	7	-	-	1	
70-79 "	36	34	1	-	1	-	34	-	-	2	
80 ÅR OG OVER ...	10	10	-	-	-	-	10	-	-	-	
KVINNER ..	491	427	34	7	23	364	100	4	-	23	
0- 6 ÅR	71	62	2	1	6	71	-	-	-	-	
7-15 "	74	60	2	1	11	74	-	-	-	-	
16-19 "	26	21	3	2	-	19	1	3	-	3	
20-24 "	38	34	2	1	1	34	1	-	-	3	
25-29 "	51	44	5	1	1	47	2	1	-	1	
30-39 "	54	51	2	1	-	49	2	-	-	3	
40-49 "	32	29	2	-	1	25	3	-	-	4	
50-59 "	53	42	9	-	2	36	12	-	-	5	
60-66 "	24	21	2	-	1	9	12	-	-	3	
67-69 "	14	13	1	-	-	-	14	-	-	-	
70-79 "	31	27	4	-	-	-	30	-	-	1	
80 ÅR OG OVER ...	23	23	-	-	-	-	23	-	-	-	

TABELL 4. PERSONER 16-66 ÅR ETTER YRKESAKTIVITET, ARBEIDSTID, KJØNN OG HØYESTE UTDANNING. 1/11 79 - 31/10 80

KJØNN OG HØYESTE UTDANNING	IKKE YRKESAKTIVE				YRKESAKTIVE						
	I ALT		AV DETTE GIFTE	I ALT	100-499 TIMER		500-999 TIMER		1 000 TIMER OG OVER		UOPP- GITT ARB.- TID
	I ALT	I ALT			I ALT	AV DETTE GIFTE	I ALT	AV DETTE GIFTE	I ALT	AV DETTE GIFTE	
I ALT	593	163	116	430	66	37	54	36	285	220	25
MENN I ALT	315	33	13	282	18	3	22	9	226	174	16
BARNESKOLENIVÅ, 1-6 ÅR	-	-	-	-	-	-	-	-	-	-	-
UNGDOMSSKOLENIVÅ, 7-9 ÅR, I ALT .	175	25	12	150	8	3	10	4	124	95	8
FOLKESKOLEUTDANNING	77	13	8	64	2	2	4	2	55	45	3
9-ÅRIG UNGDOMSSKOLE	32	3	-	29	3	-	3	1	21	11	2
UNGDOMSSKOLENIVÅ ELLERS	66	9	4	57	3	1	3	1	48	39	3
GYMNASNIVÅ I, 10 ÅR, I ALT	65	4	1	61	2	-	7	3	49	33	3
ALLMENT FAGFELT	10	1	-	9	-	-	-	-	9	8	-
INDUSTRI, HÅNDVERK OG TEKNIKK .	29	2	-	27	2	-	6	2	17	8	2
SAMFERDSEL	1	:	:	:	:	:	:	:	:	:	:
HELSEVERN	-	-	-	-	-	-	-	-	-	-	-
JORDBRUK, SKOGBRUK OG FISKE ...	13	-	-	13	-	-	-	-	13	12	-
TJENESTEYTING OG FORSVAR	2	:	:	:	:	:	:	:	:	:	:
GYMNASNIVÅ I ELLERS	10	1	1	9	-	-	1	1	7	2	1
GYMNASNIVÅ II, 11-12 ÅR, I ALT ..	47	2	-	45	8	-	4	2	29	25	4
ALLMENT FAGFELT	15	1	-	14	5	-	-	-	8	8	1
ADMINISTRASJON OG ØKONOMI	1	:	:	:	:	:	:	:	:	:	:
INDUSTRI, HÅNDVERK OG TEKNIKK .	18	1	-	17	1	-	2	1	13	11	1
SAMFERDSEL	2	:	:	:	:	:	:	:	:	:	:
HELSEVERN	-	-	-	-	-	-	-	-	-	-	-
JORDBRUK, SKOGBRUK OG FISKE ...	10	-	-	10	2	-	2	1	5	4	1
TJENESTEYTING OG FORSVAR	1	:	:	:	:	:	:	:	:	:	:
GYMNASNIVÅ II ELLERS	-	-	-	-	-	-	-	-	-	-	-
UNIVERSITETS- OG HØGSKOLENIVÅ I, 13-14 ÅR I ALT	13	-	-	13	-	-	-	-	13	10	-
UNDERVISNING	1	:	:	:	:	:	:	:	:	:	:
ADMINISTRASJON, ØKONOMI, SAMFUNNSVITENSKAP OG JUS	1	:	:	:	:	:	:	:	:	:	:
NATURVITENSKAP OG TEKNIKK	9	-	-	9	-	-	-	-	9	7	-
HELSEVERN	-	-	-	-	-	-	-	-	-	-	-
UNIV.- OG HØGSKOLENIVÅ I ELLERS	2	:	:	:	:	:	:	:	:	:	:
UNIV.- OG HØGSKOLENIVÅ II, III OG FORSKERNIVÅ, OVER 14 ÅR, I ALT ..	8	-	-	8	-	-	-	-	8	8	-
UNDERVISNING	8	-	-	8	-	-	-	-	8	8	-
ADMINISTRASJON, ØKONOMI, SAMFUNNSVITENSKAP OG JUS	-	-	-	-	-	-	-	-	-	-	-
NATURVITENSKAP OG TEKNIKK	-	-	-	-	-	-	-	-	-	-	-
UNIV.- OG HØGSKOLENIVÅ II, III OG FORSKERNIVÅ ELLERS	-	-	-	-	-	-	-	-	-	-	-
UOPPGITT, INGEN UTDANNING OG UTDANNING PÅ FØRSKOLENIVÅ	7	2	-	5	-	-	1	-	3	3	1
KVINNER I ALT	278	130	103	148	48	34	32	27	59	46	9
BARNESKOLENIVÅ, 1-6 ÅR	-	-	-	-	-	-	-	-	-	-	-
UNGDOMSSKOLENIVÅ, 7-9 ÅR, I ALT .	166	85	65	81	29	22	17	16	29	22	6
FOLKESKOLEUTDANNING	53	29	21	24	7	5	6	5	9	8	2
9-ÅRIG UNGDOMSSKOLE	32	21	14	11	4	-	1	1	5	2	1
UNGDOMSSKOLENIVÅ ELLERS	81	35	30	46	18	17	10	10	15	12	3
GYMNASNIVÅ I, 10 ÅR, I ALT	71	31	27	40	10	4	9	5	19	15	2
ALLMENT FAGFELT	22	10	8	12	3	3	3	2	4	3	2
INDUSTRI, HÅNDVERK OG TEKNIKK .	1	:	:	:	:	:	:	:	:	:	:
SAMFERDSEL	2	:	:	:	:	:	:	:	:	:	:
HELSEVERN	5	2	2	3	-	-	-	-	3	2	-
JORDBRUK, SKOGBRUK OG FISKE ...	1	:	:	:	:	:	:	:	:	:	:
TJENESTEYTING OG FORSVAR	18	7	6	11	3	-	2	-	6	5	-
GYMNASNIVÅ I ELLERS	22	9	8	13	3	1	4	3	6	5	-
GYMNASNIVÅ II, 11-12 ÅR, I ALT ..	18	8	6	10	4	4	2	2	3	2	1
ALLMENT FAGFELT	9	5	3	4	1	1	2	2	1	-	-
ADMINISTRASJON OG ØKONOMI	3	2	2	1	:	:	:	:	:	:	:
INDUSTRI, HÅNDVERK OG TEKNIKK .	-	-	-	-	-	-	-	-	-	-	-
SAMFERDSEL	-	-	-	-	-	-	-	-	-	-	-
HELSEVERN	3	-	-	3	2	2	-	-	1	1	-
JORDBRUK, SKOGBRUK OG FISKE ...	1	:	:	:	:	:	:	:	:	:	:
TJENESTEYTING OG FORSVAR	2	:	:	:	:	:	:	:	:	:	:
GYMNASNIVÅ II ELLERS	-	-	-	-	-	-	-	-	-	-	-
UNIVERSITETS- OG HØGSKOLENIVÅ I, 13-14 ÅR, I ALT	16	4	4	12	5	4	4	4	3	3	-
UNDERVISNING	7	-	-	7	2	2	3	3	2	2	-
ADMINISTRASJON, ØKONOMI, SAMFUNNSVITENSKAP OG JUS	3	:	:	:	:	:	:	:	:	:	:
NATURVITENSKAP OG TEKNIKK	-	-	-	-	-	-	-	-	-	-	-
HELSEVERN	5	2	2	3	1	1	1	1	1	1	-
UNIV.- OG HØGSKOLENIVÅ I ELLERS	1	:	:	:	:	:	:	:	:	:	:
UNIV.- OG HØGSKOLENIVÅ II, III OG FORSKERNIVÅ, OVER 14 ÅR, I ALT ..	4	-	-	4	-	-	-	-	4	4	-
UNDERVISNING	4	-	-	4	-	-	-	-	4	4	-
ADMINISTRASJON, ØKONOMI, SAMFUNNSVITENSKAP OG JUS	-	-	-	-	-	-	-	-	-	-	-
NATURVITENSKAP OG TEKNIKK	-	-	-	-	-	-	-	-	-	-	-
UNIV.- OG HØGSKOLENIVÅ II, III OG FORSKERNIVÅ ELLERS	-	-	-	-	-	-	-	-	-	-	-
UOPPGITT, INGEN UTDANNING OG UTDANNING PÅ FØRSKOLENIVÅ	3	2	1	1	:	:	:	:	:	:	:

TABELL 5. PERSONER 16 ÅR OG OVER, ETTER YRKESAKTIVITET, ARBEIDSTID, KJØNN OG ALDER. 1/11 79 - 31/10 80

KJØNN OG ALDER	I ALT	IKKE YRKES- AKTIVE	YRKESAKTIVE						PRO- SENT YRKES- AKTIVE
			I ALT	ARBEIDSTID. TIMER					
				100- 499	500- 999	1 000- 1 299	1 300 OG OVER	UOPP- GITT	
I ALT	715	275	440	68	55	33	252	32	61,5
MENN I ALT	369	78	291	19	23	22	204	23	78,9
16-19 ÅR	27	7	20	7	3	2	5	3	74,1
AV DETTE GIFTE	-	-	-	-	-	-	-	-	-
20-24 ÅR	47	2	45	5	8	4	24	4	95,7
AV DETTE GIFTE	13	-	13	-	3	-	9	1	100,0
25-29 ÅR	54	4	50	2	3	5	36	4	92,6
AV DETTE GIFTE	41	2	39	-	3	5	29	2	95,1
30-39 ÅR	79	2	77	2	3	3	68	1	97,5
AV DETTE GIFTE	63	1	62	1	-	3	58	-	98,4
40-49 ÅR	31	2	29	-	2	4	21	2	93,5
AV DETTE GIFTE	28	2	26	-	1	4	19	2	92,9
50-59 ÅR	45	7	38	1	1	2	32	2	84,4
AV DETTE GIFTE	37	4	33	1	1	2	27	2	89,2
60-66 ÅR	32	9	23	1	2	2	18	-	71,9
67-69 ÅR	8	6	2	:	:	:	:	:	25,0
70 ÅR OG OVER	46	39	7	:	:	:	:	:	15,2
KVINNER I ALT	346	197	149	49	32	11	48	9	43,1
16-19 ÅR	26	11	15	8	2	2	2	1	57,7
AV DETTE GIFTE	2	:	:	:	:	:	:	:	:
20-24 ÅR	38	18	20	3	3	2	11	1	52,6
AV DETTE GIFTE	30	17	13	1	3	1	8	-	43,3
25-29 ÅR	51	32	19	6	5	1	6	1	37,3
AV DETTE GIFTE	45	30	15	5	4	-	5	1	33,3
30-39 ÅR	54	20	34	14	8	3	7	2	63,0
AV DETTE GIFTE	50	19	31	14	7	3	5	2	62,0
40-49 ÅR	32	11	21	6	6	-	6	3	65,6
AV DETTE GIFTE	30	11	19	5	6	-	6	2	63,3
50-59 ÅR	53	23	30	8	7	2	12	1	56,6
AV DETTE GIFTE	46	19	27	7	7	2	10	1	58,7
60-66 ÅR	24	15	9	:	:	:	:	:	37,5
67-69 ÅR	14	14	-	-	-	-	-	-	-
70 ÅR OG OVER	54	53	1	:	:	:	:	:	1,9

TABELL 6. YRKESAKTIVE 16 ÅR OG OVER, ETTER ALDER OG NÆRING. 1/11 79 - 31/10 80

NÆRING	I ALT	ALDER. ÅR										PROSENT AV DE YRKES- AKTIVE
		16-19 20-24 25-29 30-39 40-49 50-59 60-66 67-69 70 OG OVER										
		16-19	20-24	25-29	30-39	40-49	50-59	60-66	67-69	70 OG OVER		
I ALT	440	35	65	69	111	50	68	32	2	8	100,0	
JØRDBRUK	60	7	4	1	10	5	18	9	1	5	13,6	
SKUGBRUK	14	-	2	1	4	2	3	-	-	2	3,2	
FISKE OG FANGST	-	-	-	-	-	-	-	-	-	-	-	
BERGVERKSUKIFT	2	-	-	1	-	1	-	-	-	-	0,5	
INDUSTRI I ALT	107	6	20	21	35	6	11	8	-	-	24,3	
PRODUKSJON AV NÆRINGS- MIDLER, DRIKKEVARER OG TOBAKK- SVARER	3	-	1	1	-	-	1	-	-	-	-	
PRODUKSJON AV TEKSTILVARER, BEKLEDNINGSVARER, LÆR OG LÆR- VARER	1	1	-	-	-	-	-	-	-	-	-	
PRODUKSJON AV TREVARER	25	1	2	3	9	1	3	6	-	-	-	
TREFØDELING, GRAFISK PRODUKSJON OG FÖRLAGSVIRKSOMHET	51	1	11	11	16	4	6	2	-	-	-	
PROD. AV KJEMISKE PROD., MINERAL- OLJE-, KULL-, GUMMI- OG PLAST- PROD.	1	-	-	-	1	-	-	-	-	-	-	
PRODUKSJON AV MINERALSKE PRODUKTER ..	1	-	-	-	1	-	-	-	-	-	-	
PRODUKSJON AV METALLER	7	2	-	1	3	-	1	-	-	-	-	
PRODUKSJON AV VERKSTEDPRODUKTER	18	1	6	5	5	1	-	-	-	-	-	
INDUSTRIPRODUKSJON ELLERS	-	-	-	-	-	-	-	-	-	-	-	
KRAFT- OG VANNFORSYNING	9	-	2	-	1	-	2	4	-	-	2,0	
BYGGE- OG ANLEGGSVIRKSOMHET	50	9	9	9	11	5	4	3	-	-	11,4	
VAREHANDEL	42	5	12	8	11	3	2	1	-	-	9,5	
HOTELL- OG RESTAURANTDRIFT	7	2	-	-	3	1	1	-	-	-	1,6	
LANDTRANSPORT	17	-	2	4	4	2	2	2	-	1	3,9	
SJØTRANSPORT	8	-	-	3	4	-	1	-	-	-	1,8	
TRANSPORT ELLERS, LAGRING, POST OG TELEKOMMUNIKASJONER	10	1	-	2	2	1	3	-	1	-	2,3	
BANK- OG FINANSIERINGSVIRKSOMHET	3	-	1	1	1	-	-	-	-	-	0,7	
FORSIKRINGSVIRKSOMHET, EIENDOMS- DRIFT OG FÖRRETN.MESSIG TJENESTEYTING	1	-	-	1	-	-	-	-	-	-	0,2	
ÖFFENTLIG ADMINISTRASJON, FÖRSVAR, POLITI OG RETTSVESEN	23	-	4	5	6	3	3	2	-	-	5,2	
RENOVASJON OG REINGJÖRING	1	-	1	-	-	-	-	-	-	-	0,2	
UNDERVISNING OG FÖRSKNINGSVIRKSOMHET ..	24	-	1	2	10	7	4	-	-	-	5,5	
HELSE- OG ANDRE SOSIALTJENESTER	42	2	4	7	7	11	10	1	-	-	9,5	
KULTURELL TJ.YTING, UNDERH. OG SPORT ..	1	-	-	-	-	-	-	1	-	-	0,2	
PERSONLIG TJENESTEYTING	9	1	2	3	1	-	1	1	-	-	2,0	
UOPPGITT NÆRING	10	2	1	-	1	3	3	-	-	-	2,3	

TABELL 7. YRKESAKTIVE 16 ÅR OG OVER, ETTER KJØNN, ARBEIDSTID OG NÆRING/YRKESFELT. 1/11 79 - 31/10 80

	MENN						KVINNER				
	I ALT	100- 500- 1 000				UOPP- GITT ARB.- TID	I ALT	100- 500- 1 000			UOPP- GITT ARB.- TID
		I ALT	499	999	TIMER			TIMER	TIMER	OG	
I ALT	440	291	19	23	226	23	149	49	32	59	9
NÆRING											
JORDBRUK	60	37	5	6	20	6	23	6	4	10	3
SKOGBRUK	14	13	-	1	9	3	1	:	:	:	:
FISKE OG FANGST	-	-	-	-	-	-	-	-	-	-	-
BERGVERKSDRIFT	2	2	:	:	:	:	-	-	-	-	-
INDUSTRI I ALT	107	86	8	2	74	2	21	8	4	9	-
PRODUKSJON AV NÆRINGSMIDLER, DRIKKEVARER OG TOBAKKSVARER	3	2	:	:	:	:	1	:	:	:	:
PRODUKSJON AV TEKSTILVARER, BE- KLEDNINGSVARER, LÆR OG LÆRVARER ..	1	-	-	-	-	-	1	:	:	:	:
PRODUKSJON AV TREVARER	25	21	2	-	19	-	4	3	-	1	-
TREFODLING, GRAFISK PRODUKSJON OG FORLAGSVIRKSOMHET	51	44	3	2	39	-	7	2	1	4	-
PRODUKSJON AV KJEMISKE PRODUKTER, MINERALOLJE-, KULL-, GUMMI- OG PLASTPRODUKTER	1	-	-	-	-	-	1	:	:	:	:
PRODUKSJON AV MINERALSKE PRODUKTER	1	-	-	-	-	-	1	:	:	:	:
PRODUKSJON AV METALLER	7	7	:	:	:	:	-	-	-	-	-
PRODUKSJON AV VERKSTEDPRODUKTER ..	18	12	-	-	10	2	6	1	2	3	-
INDUSTRIPRODUKSJON ELLERS	-	-	-	-	-	-	-	-	-	-	-
KRAFT- OG VANNFORSYNING	9	8	-	1	7	-	1	:	:	:	:
BYGGE- OG ANLEGGSVIRKSOMHET	50	49	3	4	39	3	1	:	:	:	:
VAREHANDEL	42	22	-	3	19	-	20	9	2	9	-
HOTELL- OG RESTAURANTDRIFT	7	3	1	-	2	-	4	1	1	2	-
LANDTRANSPORT	17	17	-	1	15	1	-	-	-	-	-
SJØTRANSPORT	8	7	-	1	5	1	1	:	:	:	:
TRANSPORT ELLERS, LAGRING, POST OG TELEKOMMUNIKASJONER	10	4	1	-	3	-	6	-	3	3	-
BANK- OG FINANSIERINGSVIRKSOMHET ..	3	1	:	:	:	:	2	:	:	:	:
FORSIKRINGSVIRKSOMHET, EIENDOMS- DRIFT OG FORRETNINGSMESSIG TJENESTEYTING	1	-	-	-	-	-	1	:	:	:	:
OFFENTLIG ADMINISTRASJON, FORSVAR, POLITI OG RETTSVESEN	23	13	-	-	8	5	10	2	3	4	1
RENOVASJON OG REINGJØRING	1	1	:	:	:	:	-	-	-	-	-
UNDERVISNING OG FORSKNINGS- VIRKSOMHET	24	11	-	-	11	-	13	3	6	4	-
HELSE- OG ANDRE SOSIALTJENESTER ...	42	5	-	1	4	-	37	14	5	13	5
KULTURELL TJENESTEYTING, UNDERHOLD- NING OG SPORT	1	-	-	-	-	-	1	:	:	:	:
PERSONLIG TJENESTEYTING	9	5	-	1	3	1	4	2	-	2	-
UOPPGITT NÆRING	10	7	1	2	4	-	3	1	2	-	-
YRKESFELT											
TEKNISK, VITENSKAPELIG, HUMANIS- TISK OG KUNSTNERISK ARBEID	49	19	-	-	19	-	30	8	6	14	2
ADMINISTRASJONS- OG FORVALTNINGS- ARBEID, BEDRIFTS- OG ORGANISASJONS- LEDELSE I ALT	8	7	-	-	6	1	1	:	:	:	:
OFFENTLIG ADMINISTRASJONS- OG FORVALTNINGSARBEID	4	4	-	-	3	1	-	-	-	-	-
BEDRIFTS- OG ORGANISASJONSLEDELSE KONTORARBEID	4	3	-	-	3	-	1	:	:	:	:
HANDELSARBEID	21	5	-	-	5	-	16	4	3	8	1
JORDBRUKS-, SKOGBRUKS- OG FISKEARBEID	22	8	-	-	8	-	14	6	2	6	-
GRUVE- OG SPRENGNINGSARBEID M.M. ..	64	48	5	8	33	2	16	6	1	7	2
TRANSPORT OG KOMMUNIKASJONSARBEID ..	1	1	:	:	:	:	-	-	-	-	-
INDUSTRI-, BYGGE- OG ANLEGG- ARBEID I ALT	36	29	1	2	24	2	7	1	3	3	-
JERN- OG METALLVAREARBEID	153	142	10	11	114	7	11	2	3	6	-
ELEKTROARBEID	25	24	1	2	19	2	1	:	:	:	:
TREARBEID	10	10	-	1	9	-	-	-	-	-	-
NÆRINGSMIDDELARBEID	48	48	3	3	41	1	-	-	-	-	-
MASKIN- OG MOTORDRIFT	-	-	-	-	-	-	-	-	-	-	-
LASTE-, LOSSE- OG LAGERARBEID ...	16	16	1	3	11	1	-	-	-	-	-
INDUSTRI-, BYGGE- OG ANLEGGARBEID ELLERS	7	5	1	1	2	1	2	:	:	:	:
SERVICEARBEID	47	39	4	1	32	2	8	1	2	5	-
MILITÆRT ARBEID, UOPPGITT ELLER IKKE IDENTIFISERBART YRKE	53	12	-	1	9	2	41	18	10	11	2
	33	20	:	:	:	9	13	:	:	:	:

TABELL 8. YRKESAKTIVE 16 ÅR OG OVER I ARBEID I UKA 25/10 - 31/10 1980, ETTER KJØNN, ARBEIDSTID I UKA

	OG NÆRING/YRKESFELT										
	I ALT	MENN					KVINNER				
		I ALT	1-19 TIDER	20-29 TIDER	30 TIDER OG OVER	UOPP- GITT	I ALT	1-19 TIDER	20-29 TIDER	30 TIDER OG OVER	UOPP- GITT
I ALT	360	249	12	17	212	8	111	39	22	48	2
NÆRING											
JORDBUK	41	26	5	5	15	1	15	6	-	9	-
SKOGBRUK	9	9	1	-	8	-	-	-	-	-	-
FISKE OG FANGST	-	-	-	-	-	-	-	-	-	-	-
BERGVERKSDRIFT	2	2	:	:	:	:	-	-	-	-	-
INDUSTRI I ALT	94	78	1	8	66	3	16	4	2	10	-
PRODUKSJON AV NÆRINGS- MIDLER, DRILLEVARER OG TUBAKKSVARER	2	2	:	:	:	:	-	-	-	-	-
PRODUKSJON AV TEKSTIL- VARER, BÈKLEDNINGS- VARER, LÈR OG LÈR- VARER	-	-	-	-	-	-	-	-	-	-	-
PRODUKSJON AV TREVARER	24	20	-	1	19	-	4	:	:	:	:
TREFØREDLING, GRAFISK PRODUKSJON OG FØR- LAGSVIRKSOMHET	44	38	1	7	28	2	6	-	-	6	-
PRODUKSJON AV KJEMISKE PRODUKTER, MINERALOLJE-, KULL-, GUMMI- OG PLASTPRODUKTER	-	-	-	-	-	-	-	-	-	-	-
PRODUKSJON AV MINERALSKE PRODUKTER	1	-	-	-	-	-	1	:	:	:	:
PRODUKSJON AV METALLER	6	6	:	:	:	:	-	-	-	-	-
PRODUKSJON AV VERKSTED- PRODUKTER	17	12	-	-	11	1	5	-	1	4	-
INDUSTRIPRODUKSJON ELLERS	-	-	-	-	-	-	-	-	-	-	-
KRAFT- OG VANNFORSYNING	7	6	-	1	5	-	1	:	:	:	:
BYGGE- OG ANLEGGSVIRKSOMHET	46	45	2	1	40	2	1	:	:	:	:
VAREHANDEL	33	20	-	-	20	-	13	2	3	8	-
HOTELL- OG RESTAURANT- DRIFT	6	2	:	:	:	:	4	1	1	2	-
LANDTRANSPORT	16	16	1	1	13	1	-	-	-	-	-
Sjøtransport	3	3	-	-	3	-	-	-	-	-	-
TRANSPORT ELLERS, LAGRING, POST OG TELEKOMMUNIKASJONER	9	3	-	-	3	-	6	-	3	3	-
BANK- OG FINANSIERINGS- VIRKSOMHET	3	1	:	:	:	:	2	:	:	:	:
FORSIKRINGSVIRKSOMHET, EIENDOMS-DRIFT OG FORRETNINGSMESSIG TJENESTEYTING	1	-	-	-	-	-	1	:	:	:	:
OFFENTLIG ADMINISTRASJON, FORSVAR, POLITI OG RETTSVESEN	20	11	-	-	10	1	9	3	4	2	-
RENOVASJON OG REINGJØRING	1	1	:	:	:	:	-	-	-	-	-
UNDERVISNING OG FORSKNINGS- VIRKSOMHET	22	10	-	-	10	-	12	5	6	1	-
HELSE- OG ANDRE SOSIALTJENESTER	28	5	1	1	3	-	23	11	2	8	2
KULTURELL TJENESTEYTING, UNDERHOLDNING OG SPORT	1	-	-	-	-	-	1	:	:	:	:
PERSONLIG TJENESTEYTING	8	4	-	-	4	-	4	2	-	2	-
UOPPGITT NÆRING	10	7	1	-	6	-	3	2	-	1	-
YRKESFELT											
TEKNISK, VITENSKAPELIG, HUMANISTISK OG KUNSTNERISK ARBEID	41	18	1	-	16	1	23	9	6	7	1
ADMINISTRASJONS- OG FORVALTNINGSARBEID, BEDRIFTS- OG ORGANISASJONS- LEDELSE I ALT	7	6	-	1	5	-	1	:	:	:	:
OFFENTLIG ADMINISTRASJONS- OG FORVALTNINGSARBEID	3	3	-	-	3	-	-	-	-	-	-
BEDRIFTS- OG ORGANISASJONS- LEDELSE	4	3	-	1	2	-	1	:	:	:	:
KONTORARBEID	18	5	:	:	:	:	13	3	5	5	-
HANDELSARBEID	16	8	-	-	8	-	8	1	2	5	-
JORDBRUKS-, SKOGBRUKS- OG FISKEARBEID	51	40	6	4	29	1	11	5	-	6	-
GRUVE- OG SPRENGNINGS- ARBEID M.M.	1	1	:	:	:	:	-	-	-	-	-
TRANSPORT OG KOMMUNIKASJONS- ARBEID	33	26	1	1	23	1	7	1	2	4	-
INDUSTRI-, BYGGE- OG ANLEGG SARBEID I ALT	133	124	2	8	109	5	9	1	1	7	-
JERN- OG METALLVAREARBEID	22	21	-	-	20	1	1	:	:	:	:
ELEKTROARBEID	8	8	-	1	7	-	-	-	-	-	-
TREARBEID	41	41	1	-	39	1	-	-	-	-	-
NÆRINGSMIDDELARBEID	-	-	-	-	-	-	-	-	-	-	-
MASKIN- OG MOTORDRIFT	16	16	-	1	15	-	-	-	-	-	-
LASTE-, LØSSE- OG LAGER- ARBEID	4	3	-	-	3	-	1	:	:	:	:
INDUSTRI-, BYGGE- OG ANLEGG SARBEID ELLERS	42	35	1	6	25	3	7	1	-	6	-
SERVICEARBEID	43	11	1	2	8	-	32	18	5	8	1
MILITÆRT ARBEID, UOPPGITT ELLER IKKE IDENTIFISERBART YRKE	17	10	1	1	8	-	7	:	:	:	:

TABELL 9. YRKESAKTIVE 16 ÅR OG OVER MED FAST OPPMØTEPLASS PÅ ARBEID I UKA 25/10 - 31/10 1980, ETTER TALLET PÅ ARBEIDSREISER, REISETID OG YRKESFELT/OPPMØTEPLASS

	I ALT	REISETID OG YRKESFELT/OPPMØTEPLASS										
		IKKE	REISTE 1 GANG			REISTE 2-3 GANGER			REISTE 4 GANGER ELLER FLERE			UOPP- GITT TALL PÅ REISER
			REISE- TID UNDER 45 MIN	REISE- TID 45 MIN OG OVER	UOPP- GITT	REISE- TID UNDER 45 MIN	REISE- TID 45 MIN OG OVER	UOPP- GITT	REISE- TID UNDER 45 MIN	REISE- TID 45 MIN OG OVER	UOPP- GITT	
I ALT	320	7	11	9	-	26	3	1	172	46	6	39
YRKESFELT												
TEKN., VITENSK., HUMANIS- TISK OG KUNSTN. ARBEID ...	36	-	2	1	-	1	1	1	25	4	-	1
OFF. ADM. OG FORVALTN.- ARBEID	3	-	-	-	-	-	-	-	3	-	-	-
BEDRIFTS- OG ORG.LEDELSE .	4	-	-	-	-	-	-	-	3	-	-	1
KONTORARBEID	18	-	-	-	-	7	-	-	9	1	-	1
HANDELSARBEID	15	-	-	-	-	2	-	-	11	-	1	1
JORDBRUKS-, SKOGBRUKS- OG FISKEARBEID	43	1	1	-	-	3	-	-	19	4	2	13
GRUVE OG SPRENGNINGS- ARBEID M.M.	1	1	-	-	-	-	-	-	-	-	-	-
TRANSPORT OG KOMMUNIKA- SJONSARBEID	28	1	-	-	-	2	-	-	12	9	1	3
INDUSTRI-, BYGGE- OG ANLEGG SARBEID I ALT	119	3	1	6	-	4	1	-	73	20	-	11
JERN- OG METALLV.ARBEID.	21	-	-	1	-	-	-	-	11	8	-	1
ELEKTROARBEID	8	-	-	-	-	-	-	-	8	-	-	-
TREARBEID	34	1	-	2	-	-	-	-	22	4	-	5
NÆRINGSMIDDELARBEID	-	-	-	-	-	-	-	-	-	-	-	-
MASKIN- OG MOTORDRIFT ..	13	-	-	1	-	-	-	-	7	3	-	2
LASTE-, LOSSE- OG LAGERARBEID	4	-	-	-	-	-	-	-	4	-	-	-
INDUSTRI-, BYGGE- OG ANLEGG SARBEID ELLERS ...	39	2	1	2	-	4	1	-	21	5	-	3
SERVICEARBEID	37	-	7	1	-	6	-	-	15	4	1	3
MILITÆRT ARBEID, UOPPGITT YRKE	16	1	-	1	-	1	1	-	2	4	1	5
OPPMØTEPLASS OG KJØNN												
INNEN BOSTEDSFYLKET	159	1	9	3	-	16	-	1	97	7	4	21
MENN	90	1	-	2	-	3	-	-	64	6	2	12
KVINNER	69	-	9	1	-	13	-	1	33	1	2	9
I BOSTEDSKOMMUNEN	127	-	8	-	-	13	-	1	78	2	4	21
MENN	71	-	-	-	-	3	-	-	52	2	2	12
KVINNER	56	-	8	-	-	10	-	1	26	-	2	9
0937 EVJJE OG HORNNES ...	17	1	-	-	-	1	-	-	15	-	-	-
MENN	11	1	-	-	-	-	-	-	10	-	-	-
KVINNER	6	-	-	-	-	1	-	-	5	-	-	-
0928 BIRKENES	8	-	1	-	-	2	-	-	4	1	-	-
MENN	2	-	-	-	-	-	-	-	2	-	-	-
KVINNER	6	-	1	-	-	2	-	-	2	1	-	-
0938 BYGLAND	3	-	-	-	-	-	-	-	-	3	-	-
MENN	3	-	-	-	-	-	-	-	-	3	-	-
KVINNER	-	-	-	-	-	-	-	-	-	-	-	-
0941 BYKLE	2	-	-	2	-	-	-	-	-	-	-	-
MENN	1	-	-	1	-	-	-	-	-	-	-	-
KVINNER	1	-	-	1	-	-	-	-	-	-	-	-
0903 ARENDAL	1	-	-	-	-	-	-	-	-	1	-	-
MENN	1	-	-	-	-	-	-	-	-	1	-	-
KVINNER	-	-	-	-	-	-	-	-	-	-	-	-
0940 VALLE	1	-	-	1	-	-	-	-	-	-	-	-
MENN	1	-	-	1	-	-	-	-	-	-	-	-
KVINNER	-	-	-	-	-	-	-	-	-	-	-	-
UTENFOR FYLKET	148	6	1	5	-	9	3	-	73	39	2	10
MENN	117	5	1	3	-	6	2	-	58	33	2	7
KVINNER	31	1	-	2	-	3	1	-	15	6	-	3
1001 KRISTIANSAND	71	3	-	3	-	2	-	-	26	34	-	3
MENN	55	2	-	1	-	1	-	-	21	28	-	2
KVINNER	16	1	-	2	-	1	-	-	5	6	-	1
1014 VENNESLA	71	1	1	-	-	7	2	-	47	4	2	7
MENN	57	1	1	-	-	5	2	-	37	4	2	5
KVINNER	14	-	-	-	-	2	-	-	10	-	-	2
1017 SØNGDALEN	2	-	-	-	-	-	1	-	-	1	-	-
MENN	1	-	-	-	-	-	-	-	-	1	-	-
KVINNER	1	-	-	-	-	-	1	-	-	-	-	-
0104 MOSS	1	-	-	1	-	-	-	-	-	-	-	-
MENN	1	-	-	1	-	-	-	-	-	-	-	-
KVINNER	-	-	-	-	-	-	-	-	-	-	-	-
ANDRE STEDER UTENFOR FYLKET	3	2	-	1	-	-	-	-	-	-	-	-
MENN	3	2	-	1	-	-	-	-	-	-	-	-
KVINNER	-	-	-	-	-	-	-	-	-	-	-	-
UOPPGITT OPPMØTEPLASS	13	-	1	1	-	1	-	-	2	-	-	8

TABELL 10. YRKESAKTIVE 16 ÅR OG OVER MED FAST ARBEIDSREISE I UKA 25/10 - 31/10 1980, ETTER REISEMÅTE,

OPPMØTEPLASS, TALLET PÅ ARBEIDSSREISER OG REISETID

I ALT	ETT TRANSPORTMIDDEL						TO ELLER FLERE TRANSPORTMIDLER			UOPP- GITT TRANS- PORT- MIDDEL	
	BIL	BUSS	TOG, TRIKK, T-BANE	SYKKEL, OVER 10 MIN GANGE	ANNET	BIL OG BUSS/TOG/ TRIKK/ T-BANE/ BÅT	BUSS OG TOG/ TRIKK/ T-BANE/ BÅT	ANDRE KOMBINA- SJONER			
I ALT	274	204	6	-	-	22	25	1	-	2	14
OPPMØTEPLASS, TALLET PÅ ARBEIDSSREISER OG REISETID											
OPPMØTEPLASS I BOSTEDS-											
KOMMUNEN	106	51	2	-	-	17	21	-	-	2	13
REISTE 1 GANG	8	1	-	-	-	4	3	-	-	-	-
0-45 MIN	8	1	-	-	-	4	3	-	-	-	-
45 MIN OG OVER	-	-	-	-	-	-	-	-	-	-	-
UOPPGITT REISETID ...	-	-	-	-	-	-	-	-	-	-	-
REISTE 2-3 GANGER	14	10	-	-	-	-	2	-	-	-	2
0-14 MIN	11	8	-	-	-	-	2	-	-	-	1
15-29 "	2	2	-	-	-	-	-	-	-	-	-
30-44 "	-	-	-	-	-	-	-	-	-	-	-
45 MIN OG OVER	-	-	-	-	-	-	-	-	-	-	-
UOPPGITT REISETID ...	1	-	-	-	-	-	-	-	-	-	1
REISTE 4 GANGER ELLER FLERE	84	40	2	-	-	13	16	-	-	2	11
0-14 MIN	62	25	1	-	-	11	15	-	-	2	8
15-29 "	14	10	1	-	-	2	1	-	-	-	-
30-44 "	2	2	-	-	-	-	-	-	-	-	-
45 MIN OG OVER	2	2	-	-	-	-	-	-	-	-	-
UOPPGITT REISETID ...	4	1	-	-	-	-	-	-	-	-	3
OPPMØTEPLASS UTENFOR BOSTEDSKOMMUNEN											
REISTE 1 GANG	163	150	4	-	-	3	4	1	-	-	1
0-45 MIN	10	8	2	-	-	-	-	-	-	-	-
45 MIN OG OVER	2	2	-	-	-	-	-	-	-	-	-
UOPPGITT REISETID ...	8	6	2	-	-	-	-	-	-	-	-
REISTE 2-3 GANGER	15	13	-	-	-	2	-	-	-	-	-
0-14 MIN	2	-	-	-	-	2	-	-	-	-	-
15-29 "	4	4	-	-	-	-	-	-	-	-	-
30-44 "	6	6	-	-	-	-	-	-	-	-	-
45 MIN OG OVER	3	3	-	-	-	-	-	-	-	-	-
UOPPGITT REISETID ...	-	-	-	-	-	-	-	-	-	-	-
REISTE 4 GANGER ELLER FLERE	138	129	2	-	-	1	4	1	-	-	1
0-14 MIN	9	5	-	-	-	-	3	-	-	-	1
15-29 "	40	37	1	-	-	1	1	-	-	-	-
30-44 "	43	43	-	-	-	-	-	-	-	-	-
45 MIN OG OVER	44	42	1	-	-	-	-	1	-	-	-
UOPPGITT REISETID ...	2	2	-	-	-	-	-	-	-	-	-
UOPPGITT OPPMØTEPLASS ...	5	3	-	-	-	2	-	-	-	-	-
KJØNN OG ALDER											
MENN	186	151	1	-	-	9	15	-	-	2	8
16-19 ÅR	11	8	-	-	-	-	1	-	-	-	2
20-24 "	30	27	1	-	-	1	1	-	-	-	-
25-29 "	35	33	-	-	-	1	-	-	-	-	1
30-39 "	59	49	-	-	-	3	5	-	-	1	1
40-49 "	18	14	-	-	-	-	3	-	-	1	-
50-59 "	19	13	-	-	-	1	3	-	-	-	2
60-66 "	13	7	-	-	-	3	2	-	-	-	1
67-69 "	-	-	-	-	-	-	-	-	-	-	-
70 ÅR OG OVER	1	-	-	-	-	-	-	-	-	-	1
KVINNER	88	53	5	-	-	13	10	1	-	-	6
16-19 ÅR	6	1	1	-	-	2	2	-	-	-	-
20-24 "	14	12	1	-	-	-	-	1	-	-	-
25-29 "	10	6	1	-	-	1	2	-	-	-	-
30-39 "	23	16	1	-	-	3	1	-	-	-	2
40-49 "	14	12	-	-	-	1	1	-	-	-	1
50-59 "	14	6	-	-	-	4	2	-	-	-	2
60-66 "	6	-	1	-	-	2	1	-	-	-	2
67-69 "	-	-	-	-	-	-	-	-	-	-	-
70 ÅR OG OVER	1	-	-	-	-	-	1	-	-	-	-

TABELL 11. BOLIGER ETTER HUSTYPE OG TALLET PÅ ROM. BOSATTE ETTER TALLET PÅ ROM I BOLIGEN. 1/11 1980

TALLET PÅ ROM UTENOM KJØKKEN	BOLIGER						BOSATTE	
	I ALT	I VÅNINGSHUS I TILKN. TIL GARDSDRIFT OG I FRITTL. ENEBOLIGER	I ANDRE ENE- OG TOMANNS- BOLIGER OG SMÅHUS	I BLOKK, LEIE- GÅRD E.L.	I ANDRE BYGG	I UOPP- GITT HUS- TYPE	I ALT	PR. ROM
ALLE	323	290	6	-	4	23	988	0,6
I ROM	3	3	-	-	-	-	3	1,0
MED KJØKKEN								
6 KVM OG OVER	1	1	-	-	-	-	1	1,0
MED KJØKKEN								
UNDER 6 KVM	2	2	-	-	-	-	2	1,0
UTEN KJØKKEN	-	-	-	-	-	-	-	-
UOPPGITT	-	-	-	-	-	-	-	-
2 ROM	12	9	1	-	1	1	23	1,0
MED KJØKKEN								
6 KVM OG OVER	6	4	1	-	1	-	11	0,9
MED KJØKKEN								
UNDER 6 KVM	4	4	-	-	-	-	9	1,1
UTEN KJØKKEN	1	1	-	-	-	-	1	0,5
UOPPGITT	1	-	-	-	-	1	2	1,0
3 ROM	37	31	2	-	2	2	80	0,7
4 "	95	94	-	-	-	1	317	0,8
5 "	66	63	-	-	1	2	227	0,7
6 "	42	40	-	-	-	2	134	0,5
7 "	20	20	-	-	-	-	70	0,5
8 ROM OG OVER	30	26	2	-	-	2	103	0,4
UOPPGITT	18	4	1	-	-	13	31	-

TABELL 12. BOLIGER ETTER HUSETS BYGGEÅR OG HUSTYPE/EIE-/LEIEFORM. BOSATTE OG ROM, ETTER HUSETS BYGGEÅR. 1/11 1980

	ALLE	HUSETS BYGGEÅR								UOPP- GITT
		1900 OG FØR	1901- 1920	1921- 1940	1941- 1945	1946- 1950	1951- 1960	1961- 1970	1971- 1980	
BOLIGER I ALT	323	65	20	36	10	18	22	20	115	17
HUSTYPE										
I VÅNINGSHUS	106	55	9	18	3	2	8	5	6	-
I FRITTLIGGENDE ENEBOLIG ..	184	7	8	15	7	15	10	15	104	3
I REKKEHUS, TERR.HUS E.L. .	1	-	-	-	-	-	-	-	1	-
I HORIZONTALT DELT TOMANNSBOLIG	3	1	-	-	-	-	-	-	1	-
I ANNET BYGG UNDER 3 ETG. .	2	-	1	-	-	1	-	-	-	-
I BLOKK, LEIEGÅRD E.L.	-	-	-	-	-	-	-	-	-	-
I FORRETNINGSBYGG	3	-	-	2	-	-	1	-	-	-
I BYGG FOR FELLES- HUSHOLDNING	1	-	-	-	-	-	-	-	1	-
I UOPPGITT HUSTYPE	23	2	2	1	-	1	1	-	2	14
EIE-/LEIEFORHOLD TIL BOLIGEN										
EIES I ALT	240	40	17	23	7	11	17	15	105	5
PRIVAT	235	40	17	23	7	11	17	14	101	5
GJENNOM BCRETTSLAG E.L. .	5	-	-	-	-	-	-	1	4	-
LEIES I ALT	55	17	1	11	3	5	5	4	9	-
VED VANLIG LEIEKONTRAKT .	10	3	-	1	3	-	1	2	-	-
SOM TJENESTEBOLIG	8	-	-	3	-	2	1	1	1	-
FOR ET AVGRENSET TIDSRUM.	2	2	-	-	-	-	-	-	-	-
PÅ ANDRE VILKÅR	35	12	1	7	-	3	3	1	8	-
UOPPGITT	28	8	2	2	-	2	-	1	1	12
BOSATTE I ALT	988	165	51	89	34	55	62	57	439	36
BOSATTE PR. BOLIG	3,1	2,5	2,6	2,5	3,4	3,1	2,8	2,9	3,8	2,1
ROM I ALT	1503	321	97	172	39	94	101	84	561	36
ROM PR. BOLIG	4,9	5,4	5,1	4,8	3,9	5,2	4,6	4,2	4,9	6,0
BOSATTE PR. ROM	0,6	0,5	0,5	0,5	0,9	0,6	0,6	0,7	0,8	0,6

TABELL 13. BOLIGER ETTER VIKTIGSTE KILDE TIL OPPVARMING OG BYGGÆR/INSTALLASJON AV PIPE. BOSATTE ETTER BOLIGENS VIKTIGSTE KILDE TIL OPPVARMING. 1/11 1980

	EN KILDE VIKTIGST						TO ELLER FLERE LIKEVERDIGE KILDER					UOPP- GITT OPP- VARM- INGS- KILDE
	ALLE	SEN- TRAL- VARME	ELEK- TRISKE OVNER E.L.	OVNER FOR FLY- TENDE BRENSSEL	OVNER FOR FAST BRENSSEL	ALLE	EL. OVNER OG OVNER FOR FAST BRENSSEL	EL. OVNER OG OVNER FOR FLY- TENDE BRENSSEL	OVNER FOR FAST OG FLY- TENDE BRENSSEL	EL. OVNER OG OVNER FOR FAST OG FLY- TENDE BRENSSEL		
BOLIGER I ALT	323	234	1	15	27	191	72	44	5	19	4	17
BYGGÆR												
1900 OG FØR	65	56	1	2	1	52	7	4	-	3	-	2
1901 - 1920	20	17	-	-	-	17	2	1	-	1	-	1
1921 - 1940	36	25	-	2	3	20	11	5	1	3	2	-
1941 - 1945	10	8	-	-	1	7	2	-	-	1	1	-
1946 - 1950	18	12	-	2	1	9	5	4	-	1	-	1
1951 - 1960	22	18	-	-	2	16	4	3	1	-	-	-
1961 - 1970	20	14	-	2	2	10	6	4	1	1	-	-
1971 - 1980	115	80	-	7	15	58	34	22	2	9	1	1
UOPPGITT	17	4	-	-	2	2	1	1	-	-	-	12
PIPE												
MED PIPE	310	234	1	15	27	191	72	44	5	19	4	4
UTEN PIPE	-	-	-	-	-	-	-	-	-	-	-	-
UOPPGITT	13	-	-	-	-	-	-	-	-	-	-	13
BOSATTE I ALT	988	710	2	46	92	570	245	144	18	68	15	33
BOSATTE PR. BOLIG .	3,1	3,0	2,0	3,1	3,4	3,0	3,4	3,3	3,6	3,6	3,8	1,9
ROM I ALT	1503	1129	9	59	124	938	356	219	27	89	21	18
ROM PR. BOLIG	4,9	4,9	9,0	4,2	4,6	5,0	4,9	5,0	5,4	4,7	5,3	4,5
BOSATTE PR. ROM ...	0,6	0,6	0,2	0,7	0,7	0,6	0,7	0,7	0,7	0,8	0,7	0,8

TABELL 14. BOLIGER ETTER SANITÆRUTSTYR OG TALLET PÅ ROM. BOSATTE ETTER BOLIGENS SANITÆRUTSTYR. 1/11 1980

TALLET PÅ ROM UTENOM KJØKKEN	MED BAD						UTEN BAD					UOPP- GITT OM BAD
	ALLE	WC I BOLI- GEN	WC UTENFOR BOLI- GEN	ANNET AV- TREDE	UOPP- GITT AV- TREDE	ALLE	WC I BOLI- GEN	WC UTENFOR BOLI- GEN	ANNET AV- TREDE	UOPP- GITT AV- TREDE		
BOLIGER I ALT	323	251	224	2	21	4	53	8	3	41	1	19
1 ROM	3	-	-	-	-	-	3	2	-	1	-	-
MED KJØKKEN												
6 KVM OG OVER	1	-	-	-	-	-	1	-	-	1	-	-
MED KJØKKEN												
UNDER 6 KVM	2	-	-	-	-	-	2	2	-	-	-	-
UTEN KJØKKEN	-	-	-	-	-	-	-	-	-	-	-	-
UOPPGITT	-	-	-	-	-	-	-	-	-	-	-	-
2 ROM	12	5	4	-	-	1	7	-	2	5	-	-
MED KJØKKEN												
6 KVM OG OVER	6	1	1	-	-	-	5	-	2	3	-	-
MED KJØKKEN												
UNDER 6 KVM	4	3	2	-	-	1	1	-	-	1	-	-
UTEN KJØKKEN	1	-	-	-	-	-	1	-	-	1	-	-
UOPPGITT	1	1	1	-	-	-	-	-	-	-	-	-
3 ROM	37	25	21	-	4	-	12	2	-	9	1	-
4 "	95	86	78	-	7	1	9	-	-	9	-	-
5 "	66	55	51	-	3	1	7	1	1	5	-	4
6 "	42	35	31	-	4	-	5	-	-	5	-	2
7 "	20	18	16	1	1	-	2	-	-	2	-	-
8 ROM OG OVER	30	22	20	-	2	-	7	3	-	4	-	1
UOPPGITT	18	5	3	1	-	1	1	-	-	1	-	12
BOSATTE I ALT	988	848	773	4	64	7	99	16	5	77	1	41
BOSATTE PR. BOLIG	3,1	3,4	3,5	2,0	3,0	1,8	1,9	2,0	1,7	1,9	1,0	2,2
BOSATTE PR. ROM	0,6	0,7	0,7	0,3	0,6	0,4	0,4	0,4	0,6	0,4	0,3	0,6
ROM PR. BOLIG	4,9	5,0	5,0	7,0	5,0	3,7	4,4	4,9	3,0	4,5	3,0	5,9

TABELL 15. BOLIGER, ROM OG BOSATTE, ETTER HUSTYPE. 1/11 1980

	ALLE	VÅ- NINGS- HUS I TILKN. TIL GÅRDS- DRIFT	FRITT- LIGG- ENDE BOLIG	REKKEHUS, TERRASSEHUS, HUS I KJEDE, VERTIKALT DELT TOMANNS- BOLIG	HORI- SON- TALT DELT TO- MANN- BOLIG	ANNET BOLIGBYGG MED FÆRRE ENN 3 ETASJER	BLOKK, LEIEGÅRD ELLER ANNET BOLIGBYGG MED 3 ETASJER EL. FLERE	FOR- RET- NINGS- BYGG MV.	BYGG FOR FEL- LES- HUS- HOLD- NING	UOPP- GITT HUS- TYPE
BOLIGER I ALT	323	106	184	1	3	2	-	3	1	23
BOSATTE I ALT	988	284	626	:	8	:	-	8	:	47
BOSATTE PR. BOLIG	3,1	2,7	3,4	:	2,7	:	-	2,7	:	2,0
ROM I ALT	1503	552	861	3	11	12	-	11	2	52
ROM PR. BOLIG	4,9	5,4	4,7	3,0	5,5	6,0	-	3,7	2,0	5,2
BOSATTE PR. ROM ..	0,6	0,5	0,7	:	0,5	:	-	0,7	:	0,6

TABELL 16. BOLIGER ETTER EIE-/LEIEFORM OG AREAL. BOSATTE ETTER EIE-/LEIEFORHOLD TIL BOLIGEN. 1/11 1980

AREAL	ALLE	BOLIGEN EIES			BOLIGEN LEIES					UOPPGITT EIE-/ LEIE- FORM
		ALLE PRIVAT	GJENNOM BORETT- LAG E.L.	ALLE	VED VANLIG LEIE- KONTRAKT	SOM TJENESTE- BOLIG	FOR ET AVGRENSET TIDSRUM	PÅ ANDRE VILKÅR		
BOLIGER I ALT	323	240	235	5	55	10	8	2	35	28
UNDER 30 KVM ...	4	1	1	-	2	1	1	-	-	1
30- 39 KVM	2	-	-	-	2	1	-	-	1	-
40- 49 "	6	3	3	-	3	-	-	-	3	-
50- 59 "	13	9	9	-	4	-	2	-	2	-
60- 79 "	44	24	24	-	17	3	2	1	11	3
80- 99 "	93	81	79	2	8	1	1	-	6	4
100-129 "	82	74	71	3	7	1	1	-	5	1
130 KVM OG OVER.	54	43	43	-	9	1	-	1	7	2
UOPPGITT AREAL .	25	5	5	-	3	2	1	-	-	17
BOSATTE I ALT	988	810	787	23	125	25	18	3	79	53
BOSATTE PR. BOLIG.	3,1	3,4	3,3	4,6	2,3	2,5	2,3	1,5	2,3	1,9
ROM I ALT	1503	1234	1210	24	227	34	27	11	156	42
ROM PR. BOLIG	4,9	5,2	5,2	4,8	4,1	3,4	3,4	5,5	4,5	3,8
BOSATTE PR. ROM ..	0,6	0,7	0,6	1,0	0,6	0,7	0,7	0,3	0,5	0,6

TABELL 17. BOLIGER, BOSATTE OG ROM, ETTER BOSATTE PR. ROM I BOLIGEN. 1/11 1980


	ALLE	BOSATTE PR. ROM UTENOM KJØKKEN									UOPP- GITT
		UNDER 0,25	0,25- 0,49	0,50- 0,74	0,75- 0,99	1,00- 1,24	1,25- 1,49	1,50- 1,74	1,75- 1,99	2,00 OG OVER	
BOLIGER I ALT	323	26	64	76	56	58	16	7	1	1	18
BOSATTE I ALT	988	31	130	230	210	228	79	35	7	7	31
BOSATTE PR. BOLIG	3,1	1,2	2,0	3,0	3,8	3,9	4,9	5,0	7,0	7,0	1,7
ROM I ALT	1503	172	364	385	267	223	62	23	4	3	-
ROM PR. BOLIG	4,9	6,6	5,7	5,1	4,8	3,8	3,9	3,3	4,0	3,0	-

TABELL 20. FAMILIER OG PERSONER I PRIVATHUSHOLDNINGER, ETTER FAMILIETYPE OG EIE-/LEIEFORHOLD TIL BOLIGEN/
TALLET PÅ ROM I BOLIGEN. 1/11 1980

	I ALT		FAMI- LIER MED EN PER- SON	FAMILIER MED TO ELLER FLERE PERSONER							
	FAMI- LIER	PER- SONER		I ALT		EKTE- PAR UTEN UGIFTE BARN	EKTEPAR MED UGIFTE BARN		MOR ELLER FAR MED UGIFTE BARN		FAM. MED UOPP- GITT FAM.- TYPE
				FAMI- LIER	PER- SONER		FAMI- LIER	PER- SONER	FAMI- LIER	PER- SONER	
I ALT	352	988	94	258	894	61	173	707	22	60	2
EIE-/LEIEFORHOLD TIL BOLIGEN											
EIES I ALT	264	810	55	209	755	43	151	626	13	38	2
PRIVAT	259	787	55	204	732	42	147	605	13	38	2
GJENNOM BORETTSLAG E.L. ..	5	23	-	5	23	1	4	21	-	-	-
LEIES I ALT	57	125	22	35	103	13	17	64	5	13	-
VED VANLIG LEIEKONTRAKT ..	10	25	3	7	22	1	4	14	2	6	-
SOM TJENESTEBOLIG	8	18	3	5	15	2	3	11	-	-	-
FOR ET AVGRENSET TIDSRUM ..	2	3	1	1	2	1	-	-	-	-	-
PÅ ANDRE VILKÅR	37	79	15	22	64	9	10	39	3	7	-
UOPPGITT	31	53	17	14	36	5	5	17	4	9	-
TALLET PÅ ROM I BOLIGEN											
UTENOM KJØKKEN											
1 ROM	3	3	3	-	-	-	-	-	-	-	-
MED KJØKKEN											
6 KVM OG OVER	1	1	1	-	-	-	-	-	-	-	-
MED KJØKKEN											
UNDER 6 KVM	2	2	2	-	-	-	-	-	-	-	-
UTEN KJØKKEN	-	-	-	-	-	-	-	-	-	-	-
UOPPGITT	-	-	-	-	-	-	-	-	-	-	-
2 ROM	12	23	4	8	19	4	2	6	2	5	-
MED KJØKKEN											
6 KVM OG OVER	6	11	2	4	9	2	1	3	1	2	-
MED KJØKKEN											
UNDER 6 KVM	4	9	1	3	8	1	1	3	1	3	-
UTEN KJØKKEN	1	1	1	-	-	-	-	-	-	-	-
UOPPGITT	1	2	-	1	2	1	-	-	-	-	-
3 ROM	40	80	17	23	63	12	9	33	2	6	-
4 "	100	317	17	83	300	14	67	265	1	4	1
5 "	74	227	17	57	210	9	38	164	9	26	1
6 "	50	134	15	35	119	12	21	91	2	4	-
7 "	22	70	4	18	66	3	14	58	1	2	-
8 ROM OG OVER	32	103	6	26	97	5	18	78	3	9	-
UOPPGITT	19	31	11	8	20	2	4	12	2	4	-

TABELL 21. TALLET PÅ PRIVATHUSHOLDNINGER MED UTVALGTE KJENNETEGN FOR BOLIGSTANDARD, OG DISPONERING AV
PERSONBIL. BOSATTE I SLIKE HUSHOLDNINGER, ETTER ALDER. 1/11 1980

	ALLE	WC I BOLIGEN	BAD I BOLIGEN	TELEFON I BOLIGEN	BRENSEL- OVN I BOLIGEN	BOLIG- EN BYGGET ETTER 1945	HUSHOLD- NINGEN EIER BOLIGEN	KJØKKEN 6 KVM OG OVER I BOLIGEN	BIL DIS- PONERES AV HUS- HOLDNINGEN
PRIVATHUSHOLDNINGER ...	323	236	251	223	307	175	240	283	247
BOSATTE	988	802	848	680	959	613	810	906	852
0-19 ÅR	340	308	316	215	333	245	296	319	317
20-39 "	323	272	285	186	313	234	272	300	299
40-59 "	161	132	142	140	160	83	145	150	145
60-69 "	78	47	55	70	75	28	54	70	58
70-79 "	61	28	33	50	57	14	35	50	27
80 ÅR OG OVER	25	15	17	19	21	9	8	17	6
BOSATTE PR. BOLIG	3,1	3,4	3,4	3,0	3,1	3,5	3,4	3,2	3,4
ROM PR. BOLIG	4,9	5,0	5,0	5,1	4,9	4,8	5,2	5,0	5,1
BOSATTE PR. ROM	0,6	0,7	0,7	0,6	0,6	0,7	0,7	0,6	0,7
HUSHOLDNINGER HVOR FOREKOMST AV KJENNETEGNET IKKE ER OPPGITT	-	19	19	18	13	17	28	19	24



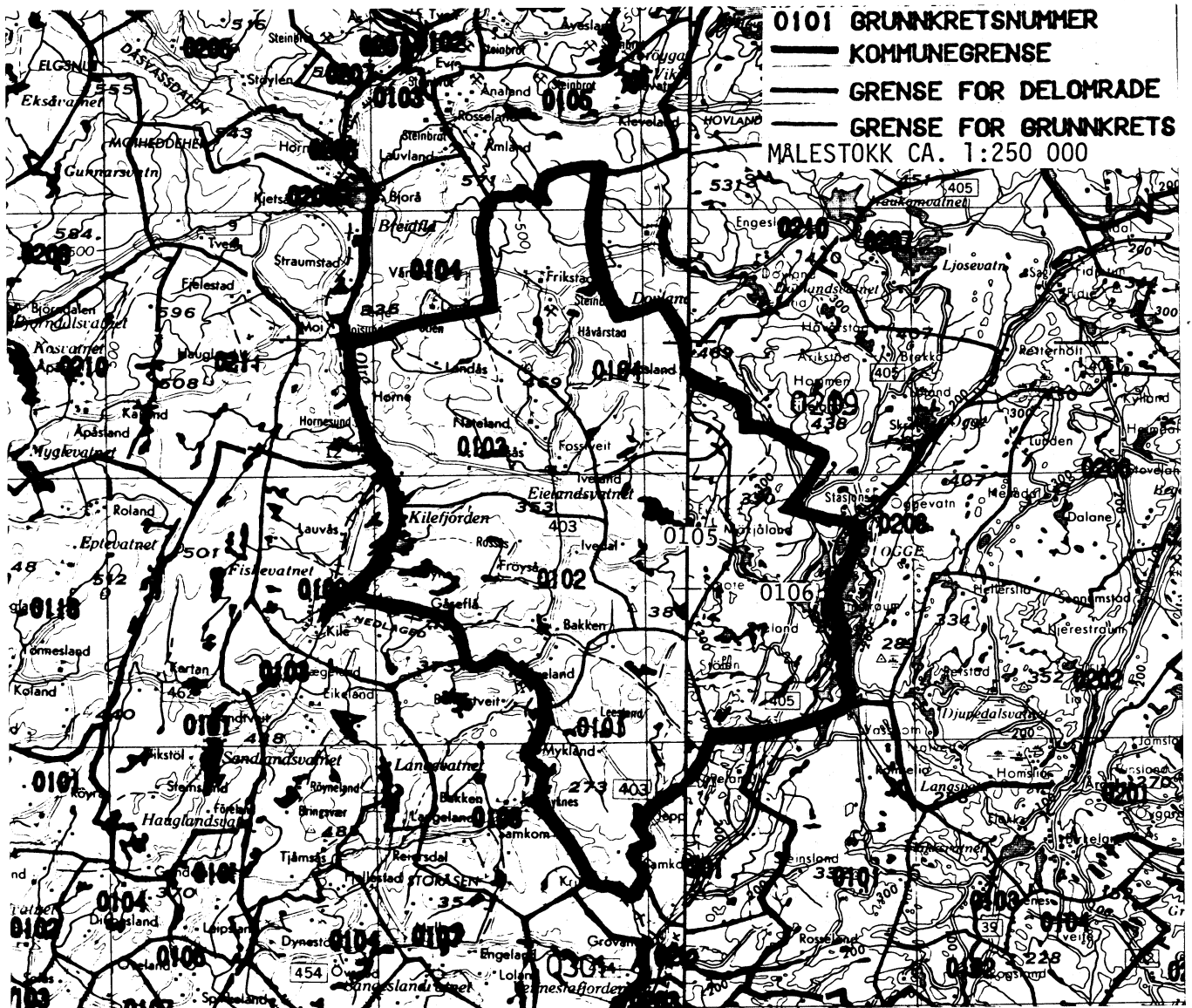
OVERSIKT SOM VISER HVILKEN KOMMUNE OG FOLKETELLINGSKRETS 1)
GRUNNKRETSENE I 1980 TILHØRTE VED FOLKE- OG BOLIGTELLINGEN I 1970

GRUNNKRETS 1980	KOMM 1970	---FOLKETELLINGSKRETS 1970---	
		HEL KRETS	DEL AV KRETS
0101 MYKLAND	0935	1	
0102 SKAIAA	0935	2	
0103 NATELAND/GROSSÅS	0935	3	
0104 FRIGSTAD/LJOSLAND	0935	4	
0105 EIELAND	0935	6	
0106 VATNESTRÅUM/EIKELAND	0935	5,7	

1) OVERSIKTEN ER FORELØPIG OG KAN INNEHOLDE FEIL. ENDELIG UTGAVE VIL FORELIGGE I EGET DOKUMENTASJONSHEFTE: 'GRUNNKRETSE OG TETTSTEDER. DOKUMENTASJON 1980'.



0935 IVELAND



Med samtykke fra Norges geografiske oppmåling
 er NGOs kartmateriale brukt som kartgrunnlag.



Personskjema

Folke- og bolig telling 1980

 Udergitt
taushetsplikt

 Statistisk
Sentralbyrå
Folke-
tellingskontoret

 Send skjemaet tilbake i svarkonvolutten
som mottakeren av boligskjemaet
har fått.

Lovhjemmel:

Stortingsvedtak av 16. november 1978, med hjemmel i lov nr. 2 av 25. april 1907.

SETT KRYSS SLIK: IKKE SLIK:
 BRUK HELST
BLYANT ELLER
BLÅ/SVART
KULEPENN.

H

1. Hvem bor De sammen med i leiligheten? Rettledningen beskriver hva vi mener med en leilighet
Sett flere kryss hvis nødvendig
1 Ingen4 Datter, sønn2 Ektefelle5 Mor, far3 Forlovede eller annen person
jeg lever sammen med (uten
å ha inngått formelt ekteskap)6 Søsknen, svigerforeldre, barnebarn,
svoger, svigerinne, svigerbarn, tante,
onkel, nevø, niese, besteforeldre7 Andre personer
**2. Hvilket trossamfunn
er De tilsluttet?**
1 Den norske kirke
(statskirken)2 Trossamfunn utenfor
Den norske kirke3 Ikke tilsluttet
trossamfunn
3. Utenlandsk utdanning.

 Dette spørsmålet besvares bare av dem som har tatt
utdanning utenfor Norge
De som bodde i Norge i 1970 oppgir ikke utenlandsk
utdanning tatt før 1970.

**Oppgi viktigste utdanning, i hvilket land den er full-
ført, og hvor lang skolegang De har i utlandet.**

Utdanning

Land

Samlet skolegang i utlandet i antall år

**4. Hva var Deres viktigste kilde til livsopphold
i året fra 1. nov. -79 til 31. okt. -80?**
Sett bare ett kryss
1 Inntekt av eget arbeid, eller andre per-
soners (f.eks. ektefelles, foreldres) arbeid2 Verneplikts-/sivilteneste3 Pensjon, trygd 4 Stipend, lån, formue,
føderåd, leieinntekt eller
annen formuesinntekt
**5. Utførte De inntektsgivende arbeid i minst
100 timer i året fra 1. nov. -79 til 31. okt. -80?**
Som inntektsgivende arbeid regnes også
arbeid som et familiemedlem har utført i
familiebedrift (f.eks. butikk, gårdsbruk).
1 Ja2 Nei

Se rettledningen

Spørsmål 6 - 15 gjelder inntektsgivende arbeid, og besvares bare av dem som har svart "Ja" på spørsmål 5.
**6. Oppgi navn og adresse på det arbeidssted (bedrift) hvor De
utførte inntektsgivende arbeid lengst tid i året fra 1. nov. -79
til 31. okt. -80. Med bedrift menes f.eks. fabrikk, butikk, gårds-
bruk, kontor e.l. Se rettledningen**

Navn:

Adresse:

Poststed:

**7. Beskriv virksomheten på dette
arbeidsstedet så nøyaktig som mulig.**
Skriv f.eks. jordbruk, produksjon av møbler,
leiebiltransport, bokhandel, salg av biler e.l.

Virksomhet:

**8. Hvilket yrke (tittel) hadde De
på dette arbeidsstedet?**
Skriv f.eks. hjemmehjelp, rørlegger,
sykepleier, damefrisør, rengjørings-
hjelp, platearbeider, reklamekonsulent e.l.

Yrke:


**9. På hvilken måte er/var De knyttet til arbeidsstedet
De har oppgitt i spørsmål 6?**
1 Som fast eller midlertidig ansatt2 Som selvstendig
(eier)3 Som familiemedlem
uten fast lønn
i familiebedrift
10. Hvor mange timer inntektsgivende arbeid utførte De i året fra 1. nov. -79 til 31. okt. -80?
Ta med alt inntektsgivende arbeid De utførte i hele perioden.
1 100 - 499
arbeidstimer3 1000 - 1299
arbeidstimer2 500 - 999
arbeidstimer4 1300 arbeidstimer
eller flere

H

11. Hvor mange timer inntektsgivende arbeid utførte De i uken 25. - 31. okt.?
1 Ingen, arbeidet ikke
denne uken2 1 - 9
timer4 20 - 29
timerArbeidde De ikke denne
uken, skal De ikke fylle
ut resten av skjemaet3 10 - 19
timer5 30 timer
eller flere
12. Hvor møtte De på arbeid i uken 25. - 31. okt.?
1 Jeg møtte fast på samme
arbeidssted/adresse som
er oppgitt i spørsmål 62 Jeg møtte fast på annet sted3 Jeg møtte på
forskjellige steder
denne ukenMøtte De på forskjellige
steder denne uken, skal
De ikke fylle ut resten
av skjemaet

(Skriv navnet på kommunen)

**13. Hvor ofte reiste eller gikk De fra Deres hjem-
sted til arbeidsstedet i uken 25. - 31. okt.?**
Se rettledningen.
1 1 gang3 4 ganger
eller flere2 2 - 3 ganger4 Var ikke på
hjemstedet
denne uken
**14. Hvor lang tid brukte De vanligvis fra Deres
hjemsted til arbeidsstedet (én vei) i uken
25. - 31. okt.?**
1 0 - 14 min.3 30 - 44 min.2 15 - 29 min.4 45 min
eller mer
**15. Hvilke transportmidler brukte De vanligvis fra Deres
hjemsted til arbeidsstedet (én vei) i uken 25. - 31. okt.?**
Sett flere kryss hvis nødvendig.
1 Bil3 Tog, trikk,
T-bane2 Buss4 Båt5 Brukte sykkel
Gikk i mer
enn 10 min6 Annet



Boligskjema

Folke- og bolig telling 1980

Undergitt
taushetsplikt

Statistisk
Sentralbyrå
Folke-
tellingskontoret

Før hver leilighet skal det nyttes bare en svar-
konvolutt. Alle personskjemaene og det utfylte
boligskjemaet sendes samlet i svarkonvolutten.

Lovhjemmel

Stortingsvedtak av 16. november 1978, med hjemmel i lov nr. 2 av 25. april 1907.

SETT KRYSS SLIK:

IKKE SLIK:

BRUK HELST
BLYANT ELLER
BLÅ/SVART
KULEPENN.

H

1. Har andre som bor i leiligheten mottatt boligskjema? 1 Nei 2 Ja

Les teksten under midten på
skjemaet før De fortsetter.

2. Hvor mange rom på 6m²
eller mer er det i leiligheten?
Ta ikke med kjøkken, bad og gang

1 rom 5 rom

2 rom 6 rom

3 rom 7 rom

4 rom 8 rom eller
flere

3. Hvor stor er leiligheten,
målt i kvadratmeter?

1 Under 30m² 5 60-79m²

2 30-39m² 6 80-99m²

3 40-49m² 7 100-129m²

4 50-59m² 8 130m²
eller mer

4. Hva slags eie-/leieforhold er det til leiligheten?
Sett bare ett kryss.

1 Jeg/vi eier den gjennom
borettslag, aksjeselskap e.l.

2 Jeg/vi eier den alene
eller sammen med andre

3 Jeg/vi leier den ved
vanlig leiekontrakt

4 Jeg/vi leier den gjennom
arbeidsforhold (tjenestebolig)

5 Jeg/vi leier den for et
bestemt avgrenset tidsrom

6 Jeg/vi leier den på
andre vilkår enn de
som er nevnt over

5. Hvor stort kjøkken er det i leiligheten?

1 Kjøkkenet er 6m²
eller større

2 Kjøkkenet er
mindre
enn 6m²

3 Det er
ikke kjøkken
i leiligheten

6. Hva slags WC/do har de som bor i leiligheten
adgang til?

1 Vannklosett
i leiligheten

3 Annet avtrede

2 Vannklosett
utenfor leiligheten

7. Hva er leilighetens viktigste oppvarmingskilde?

1 Sentralvarme
(radiatorer e.l.)

2 Elektriske ovner,
varmekabler e.l.

3 Ovner for flytende
brensel (olje, parafin e.l.)

4 Ovner for fast
brensel (ved, koks e.l.)

Spørsmål 8 - 15 nedenfor skal også besvares

Hvis det er mottatt ett boligskjema i leiligheten,
fylles det ut og sendes tilbake i svarkonvolut-
ten sammen med alle personskjemaene.

Hvis flere i leiligheten har mottatt boligskjema
og svarkonvolutt, så gjør følgende:

1. Ta kontakt med den (de) andre som har mottatt boligskjema.
2. Fyll ut ett av boligskjemaene.
3. Send dette skjemaet sammen med de utfylte personskjemaene tilbake i samme svarkonvolutten.

8. Er det pipe i leiligheten?

1 Ja 2 Nei

9. Er det montert brenselovn
eller peis i leiligheten?

1 Ja 2 Nei

10. Er det bad eller dusj i
leiligheten?

1 Ja 2 Nei

11. Er det telefon i
leiligheten?

1 Ja 2 Nei

12. Disponerer noen av dem som
bor i leiligheten personbil?

1 Ja 2 Nei

H

13. Hva slags hus ligger leiligheten i? Se rettledningen.

1 Våningshus i tilknytning til gårds-
drift (hovedbygning, kårbolig,
forpakterbolig e.l.)

2 Frittliggende enebolig (enebolig med
minst en halv meters avstand til
nærmeste hus)

3 Hus i kjede, rekkehus, terrassehus
eller vertikalt delt tomannsbolig

4 Horisontalt delt tomannsbolig

5 Annet boligbygg med
mindre enn 3 etasjer

6 Blokk, leiegård eller
annet boligbygg med
3 etasjer eller mer

7 Forretningsbygg, verkstedbygg e.l.

8 Hotell, pensjonat, aldershjem, barnehjem,
sykehus, militærforlegning eller annet
bygg for felleshusholdning

14. Når ble huset bygd?

1 1900 eller før

2 1901 - 1920

3 1921 - 1940

4 1941 - 1945

5 1946 - 1950

6 1951 - 1960

7 1961 - 1970

8 1971 - 1980

15. Hvor mange leiligheter er det i huset? Rettledningen beskriver hva vi mener med hus og leilighet

1 leilighet 2 leiligheter 3 leiligheter 4 leiligheter 5 leiligheter

Hvis det er 6 leiligheter eller flere,
oppgi antallet her →