

KOMMUNEHEFTE



# FOLKE- OG BOLIGTELLING 1980

0728 **LARDAL**

STATISTISK SENTRALBYRÅ  
KONGSVINGER



FOLKE- OG BOLIGTELLING  
1. NOVEMBER 1980

0728 LARDAL

STATISTISK SENTRALBYRÅ  
KONGSVINGER 1982

ISBN 82-587-0137-1



## FORORD

Hovedformålet med Folke- og bolig telling 1980 var å gi et bilde av befolkningen og levekårene i det norske samfunnet ved å se opplysninger om alder, kjønn, yrke, arbeid, inntekt, utdanning, boforhold o.l. i sammenheng.

Et annet viktig formål var å gi statistikk for mindre geografiske områder, som kommuner og deler av kommuner. De statistiske kommuneheftene gir de første resultatene fra tellingen for å dekke dette formålet. Flere resultater for den enkelte kommune i form av et sett upubliserte tabeller (en "tabellpakke"), vil foreligge kort tid etter at heftene er utgitt. Tabellene vil bli levert som utskrift på papir eller micro-fiche, etter brukerens ønske.

Når kommuneheftene for alle kommuner i et fylke er publisert, vil det bli laget et sammendrag for hele fylket med tabeller som svarer til dem som finnes i kommuneheftene. Når hele landet er dekket med kommunehefter, vil det også bli laget et sammendrag for hele landet. Tilsvarende sammendrag for fylkene og hele landet vil bli laget av den "tabellpakke" som er nevnt foran.

Resultatene fra Folke- og bolig telling 1980 vil ellers bli gitt i tabellpublikasjoner som vil kaste lys over spesielle emner, bl.a. sysselsetting, boligforhold, familier og husholdninger. Resultatene vil også bli vist i kart og diagrammer. Bl.a. vil det bli laget bosettingskart tilsvarende de som ble laget i samband med Folke- og bolig telling 1970.

Statistisk Sentralbyrå, Oslo/Kongsvinger, 18. februar 1982

Arne Øien

---

Johan-Kristian Ønder



## INNHold

	Side
Tabellregister .....	7
 Tekstdel	
1. Opplegg og gjennomføring .....	8
1.1. Omfang .....	8
1.2. Grunnlag for statistikken .....	8
1.3. Datainnsamling .....	8
2. Feilkilder .....	9
3. Begreper og kjennemerker .....	9
3.1. Personkjennemerker .....	9
3.2. Familie- og husholdningstype .....	14
3.3. Boligkjennemerker .....	15
3.4. Inndelingen i grunnkretser .....	17
4. Bruk av tabellene .....	17
5. Merknader til tabellene .....	18
Tabelldel .....	19
 Vedlegg	
1. Grunnkretser i 1980 og tellingskretser i 1970. Endringer i kommuneinndelingen fra 1970 til 1980 .....	35
2. Kart over grunnkretsinnndelingen .....	37
3. Kart over tettsteder .....	39
4. Personskjema .....	41
5. Boligskjema .....	43

### Standardtegn i tabeller

- : Tall kan ikke offentliggjøres
- Null



## TABELLREGISTER

	Side
1. Folkemengden ved folketellingene 1801 - 1980 .....	19
2. Folkemengden etter kjønn, ekteskadelig status og alder. 1/11 1980 .....	19
3. Folkemengden etter trossamfunn/viktigste kilde til livsopphold, kjønn og alder. 1/11 1980 .....	19
4. Personer 16-66 år etter yrkesaktivitet, arbeidstid, kjønn og høyeste utdanning. 1/11-79 - 31/10-80 .....	20
5. Personer 16 år og over, etter yrkesaktivitet, arbeidstid, kjønn og alder. 1/11-79 - 31/10-80 .....	21
6. Yrkesaktive 16 år og over, etter alder og næring. 1/11-79 - 31/10-80 .....	21
7. Yrkesaktive 16 år og over, etter kjønn, arbeidstid og næring/yrkesfelt. 1/11-79 - 31/10-80 .....	22
8. Yrkesaktive 16 år og over i arbeid i uka 25/10 - 31/10 1980, etter kjønn, arbeidstid i uken og næring/yrkesfelt .....	23
9. Yrkesaktive 16 år og over med fast oppmøteplass på arbeid i uka 25/10 - 31/10 1980, etter tallet på arbeidsreiser, reisetid og yrkesfelt/oppmøteplass .....	24
10. Yrkesaktive 16 år og over med fast arbeidsreise i uka 25/10 - 31/10 1980, etter reise- måte, oppmøteplass, tallet på arbeidsreiser og reisetid .....	25
11. Boliger etter hustype og tallet på rom. Bosatte etter tallet på rom i boligen. 1/11 1980 .....	26
12. Boliger etter husets byggeår og hustype/eie-/leieform. Bosatte og rom, etter husets byggeår. 1/11 1980 .....	26
13. Boliger etter viktigste kilde til oppvarming og byggeår/installasjon av pipe. Bosatte etter boligens viktigste kilde til oppvarming. 1/11 1980 .....	27
14. Boliger etter sanitærutstyr og tallet på rom. Bosatte etter boligens sanitærutstyr. 1/11 1980 .....	27
15. Boliger, rom og bosatte, etter hustype. 1/11 1980 .....	28
16. Boliger etter eie-/leieform og areal. Bosatte etter eie-/leieforhold til boligen. 1/11 1980 .....	28
17. Boliger, bosatte og rom, etter bosatte pr. rom i boligen. 1/11 1980 .....	28
18. Boliger etter tallet på rom og tallet på bosatte. 1/11 1980 .....	29
19. Familier og personer, etter familietype, husholdningstype og tallet på familier i hus- holdningen/yrkesaktivitet i familien. 1/11 1980 .....	29
20. Familier og personer i privathusholdninger, etter familietype og eie-/leieforhold til boligen/tallet på rom i boligen. 1/11 1980 .....	30
21. Tallet på privathusholdninger med utvalgte kjennetegn for boligstandard, og disponering av personbil. Bosatte i slike husholdninger, etter alder. 1/11 1980 .....	30
22. Folkemengden etter alder, kjønn og type boligstrøk/grunnkrets. 1/11 1980 .....	31
23. Yrkesaktive 16 år og over, etter næring, kjønn og type boligstrøk/grunnkrets. 1/11 1980 ..	32
24. Tallet på privathusholdninger med utvalgte kjennetegn for boligstandard, og disponering av personbil. Boligstrøk/grunnkrets. 1/11 1980 .....	33



## 1. OPLEGG OG GJENNOMFØRING

### 1.1. Omfang

Folke- og bolig telling 1980 omfatter alle personer (også utenlandske statsborgere) som ifølge Forskrifter om føringen og ordningen av folkeregistrene fastsatt av Statistisk Sentralbyrå den 26. november 1979, var registrert bosatt i Norge på tellingstidspunktet den 1. november 1980.

Boligtellingen har med alle privatboliger (private leieligheter mv.) hvor minst én person var registrert bosatt den 1. november 1980.

Boliger som var ubebodd eller som var bebodd bare av midlertidig tilstedeværende (f.eks. ugifte personer som oppholdt seg utenom foreldrenes hjem på grunn av skolegang, studier), omfattes ikke av tellingen. Det er heller ikke innhentet opplysninger om boliger for forpleide i aldershjem, pleiehjem, barnehjem og andre fellesinstitusjoner.

Enheten hus omfattes ikke av tellingen denne gang. Det gis likevel enkelte opplysninger om det huset som boligen ligger i. I avsnitt 3 er det gjort nærmere rede for bostedsbegrepet (det sted en person skal regnes som bosatt) og boligbegrepet.

### 1.2. Grunnlag for statistikken

De fleste opplysninger i folke- og bolig tellingen bygger på oppgaver gitt direkte av oppgaverne på egne skjemaer.

Personskjema ble sendt til alle personer som hadde fylt 16 år eller fylte 16 år i løpet av 1980, (se vedlegg 4).

For personer under 16 år fikk Statistisk Sentralbyrå de nødvendige opplysninger fra folkeregisteret i den enkelte kommune.

Opplysningene om den enkelte privatbolig er gitt på eget boligskjema, (se vedlegg 5).

Oppgavene over befolkningens utdanningsbakgrunn er hentet fra utdanningsopplysningene gitt i folketellingen 1970 og "Arkivet for påbegynt og avsluttet utdanning" i Statistisk Sentralbyrå som inneholder alle utdanninger som en person har avsluttet i Norge i perioden 1970 - 1980. I tillegg kommer oppgaver over utenlandsk utdanning gitt i folketellingen 1980.

Oppgaver over alder, kjønn og andre demografiske kjennetegn er hentet fra Det sentrale personregister i Statistisk Sentralbyrå.

Nødvendige oppgaver over de vernepliktige og sivile tjenestepliktige er innhentet gjennom Forsvarets overkommando og Administrasjonen for sivile tjenestepliktige.

Folke- og bolig telling 1980 ble gjennomført med hjemmel i Statistikkloven av 25. april 1907 og Stortingsvedtak av 16. november 1978.

### 1.3. Datainnsamling

Ved folketellingen i 1980 ble skjemaene sendt i posten direkte til den enkelte person. Før utsendingen tok til, ble navn og adresse påført skjemaene. Det var Det sentrale personregister som dannet grunnlaget for denne påføringen.

Hver person fikk tilsendt sitt eget personskjema sammen med en rettledning.

I tillegg fikk den eldste personen i familien et boligskjema. Med boligskjemaet fulgte også en svarkonvolutt.

Utfylte personskjema fra alle som bodde i boligen sammen med ett boligskjema ble sendt samlet tilbake i svarkonvolutt. Dersom det bodde flere familier i samme boligen, nyttet familiene samme svarkonvolutt og bare ett boligskjema ble utfylt. Innsamlingsmetoden gav derfor grunnlag for å danne bohusholdninger (se nedenfor) i folke- og bolig tellingen.

Den enkelte person er i tellingen regnet å ha sitt bosted i den bolig hvor vedkommende var registrert bosatt i folkeregisteret 1. november 1980. Innsamlingen av opplysningene viste at enkelte personer bodde i en annen bolig enn der de var registrert bosatt i folkeregisteret. Dette gjaldt bl.a. ugifte studenter og skoleelever som bodde på hybel og som sendte sitt personskjema i samme svarkonvolutt som hybelverten. Dette gjaldt også personer som hadde flyttet kort tid før 1. november 1980 og

som gav opp boligopplysninger på den nye adressen, mens flyttingen først ble registrert i folkeregistret etter 1. november 1980. I slike tilfelle ble personene likevel regnet som bosatt i den boligen/adressen de var registrert på i folkeregisteret 1. november 1980. I avsnitt 3 er det gjort rede for hvilket sted en person skal regnes som bosatt. I samme avsnitt er det også gjort rede for begrepet "bohusholdning".

De personer som ikke hadde svart på folketellingskjemaene til rett tid, fikk tilsendt en adressert purring.

De som ikke svarte på den adresserte purringen, ble oppsøkt av tellere som krevde inn oppgavene.

## 2. FEILKILDER

Under gjennomføring og bearbeiding av en statistisk telling vil det alltid kunne oppstå ulike feil som kan gi utslag i tellingsresultatene.

De fleste feilene oppstår vanligvis under oppgaveinnhenting og kommer av uriktige svar eller mangelfullt utfylte skjemaer.

Feil som oppstår under bearbeidingen er først og fremst knyttet til koding av opplysninger, i vårt tilfelle spesielt opplysningene om næring og yrke.

For å få et grunnlag til å vurdere hvor omfattende feilene er, ble det gjennomført en kvalitetskontrollundersøkelse i samband med tellingen.

Resultatene fra denne undersøkelsen blir publisert i serien Statistiske analyser. Resultatene er ventet å foreligge i løpet av 1982 og vil ta for seg sentrale kjennetegn fra boligdelen av tellingen, og kjennetegn for sysselsetting og arbeidsmarked.

## 3. BEGREPER OG KJENNEMERKER

### 3.1. Personkjennemerker

Når ikke annet er nevnt, refererer personopplysningene seg til 1. november 1980.

#### Bosted

Den enkelte person er i tellingen regnet å ha sitt bosted i den kommune og i den bolig hvor vedkommende var registrert som bosatt i folkeregisteret den 1. november 1980. Hovedregelen er at en person skal registreres som bosatt der vedkommende regelmessig tar sin døgnhvile.

De viktigste registreringsreglene er ellers:

Bostedsforhold	Skal registreres som bosatt i
Gift person som pga. arbeid, studier, avtjening av verneplikt e.l. oppholder seg utenom ektefellenes felles bolig	Ektefellenes felles bolig
Ugift person som pga. studier, skolegang eller avtjening av verneplikt oppholder seg utenom foreldrenes/forsørgers bolig	Foreldrenes/forsørgers bolig
Ugift person med eget arbeid og som vanligvis ikke bor hos foreldre/forsørger	Boligen der personen vanligvis bor
Person som pga. ferie, besøk hos kjente, forretningsreise e.l. er fraværende fra boligen der vedkommende vanligvis bor	Boligen der personen vanligvis bor
Person som er forpleid i barnehjem, aldershjem, pleiehjem eller er satt bort i privat pleie	Barnehjemmet, aldershjemmet, pleiehjemmet eller boligen hvor personen er i pleie
Person som er innlagt på sykehus eller anbrakt på arbeidsskole, arbeidsanstalt eller i fengsel	Boligen der personen var bosatt før innleggelsen eller anbringelsen

Personer som ikke kan henføres til en bestemt bolig, er regnet til gruppen "Uten fast bopel". Personer uten fast bopel er som regel registrert som bosatt i den kommunen hvor de sist hadde fast bosted.

I det følgende er begrepet "Bosatt" brukt i samme betydning som begrepet "Registrert bosatt". Det er ikke innhentet opplysninger om midlertidig bosted. Det kan derfor ikke gis oppgaver over den tilstedeværende befolkning.

Opplysningene fra Folke- og bolig telling 1980 er ikke brukt til å justere opplysningene i folkeregistrene.

#### Alder

I fordelingen etter alder er den enkelte person gruppert etter alder pr. 31. desember 1980 (Alder = 1980 - fødselsår).

#### Ekteskapelig status

Det er brukt fire hovedgrupperinger etter ekteskapelig status, nemlig ugifte, gifte, skilte og enker/enkemenn.

#### Samboende

Med samboende menes personer som lever sammen (i ekteskapsliknende forhold) uten å ha inngått formelt ekteskap.

I gruppen samboende er regnet bare de personer som er registrert bosatt på samme adresse i folkeregisteret 1. november 1980.

#### Trossamfunn

Det er brukt tre grupperinger etter trossamfunn, nemlig "Den norske kirke", "Trossamfunn utenfor den norske kirke" og "Ikke tilsluttet trossamfunn".

Personer under 16 år er som regel gruppert sammen med sine foreldre. I de tilfelle foreldrene ikke tilhører samme gruppe, er imidlertid barna ført til gruppen for uoppgitt.

#### Utdanning

Oppgavene over utdanning omfatter enkeltutdanninger på hel- eller deltid av minst 5 måneders normal varighet.

For personer med flere enkeltutdanninger, er den utdanning som har lengst samlet varighet (normal varighet av enkeltutdanningen tillagt varigheten av den forutdanning som kreves) regnet som høyeste utdanning. Av utdanninger med lik samlet varighet, er den som antas å være av størst yrkesmessig betydning, oppfattet som personenes høyeste utdanning. Utdanningsgrupperingen er foretatt etter 1973-utgaven av Standard for utdanningsgruppering i offentlig norsk statistikk (Statistisk Sentralbyrås Håndbøker nr. 28).

Standarden er bygd opp som et pyramidisk klassifikasjonssystem.

Enkeltutdanningene er først ordnet i grove grupper som i standarden kalles utdanningsnivåer. Innenfor hvert nivå er det først foretatt en sortering etter fagfelt, dernest en finere sortering i faggrupper.

Inndelingen i nivåer eller hovedgrupper er foretatt på denne måte:

0. Ingen utdanning og utdanning på førskolenivå (utdanning for 6-åringene og mindre barn)
1. Utdanning på barneskolenivå (1-6 år, førskoleutdanning ikke medregnet)
2. Utdanning på ungdomsskolenivå (7-9 år)
3. Utdanning på gymnasnivå I (10 år)
4. Utdanning på gymnasnivå II (11-12 år)
5. Utdanning på universitets- og høgskolenivå I (13-14 år)
6. Utdanning på universitets- og høgskolenivå II (15-16 år)
7. Utdanning på universitets- og høgskolenivå III (17-18 år)
8. Utdanning på forskernivå (over 18 år)
9. Uoppgitt utdanning.

I tabellene over personenes høyeste utdanning fra folketellingen er gruppene 0 og 9 slått sammen til en gruppe.

Fagfelt er i standarden spesifisert slik:

1. Allment fagfelt
2. Humaniora og estetikk
3. Undervisning
4. Administrasjon, økonomi, samfunnsvitenskap og jus
5. Industri, håndverk, naturvitenskap og teknikk
6. Samferdsel
7. Helsevesen
8. Jordbruk, skogbruk og fiske
9. Tjenesteyting og forsvar.

I tabellene fra folketellingen er bare de viktigste fagfeltene under de forskjellige nivå- eller hovedgruppene spesifisert. De andre fagfelt er slått sammen til en gruppe.

I folketellingen 1970 ble det foretatt en tre-delning av standardens gymnasnivå etter utdanningsvarighet på henholdsvis 10 år, 11 år og 12 år.

I folketellingen 1980 følger inndelingen standardens gruppering, nemlig en gruppering på henholdsvis 10 år og 11-12 år.

Fagutdanninger avsluttet før 1972/73 og som ikke bygger på examen artium, kodes i tellingen 1980 med 8 års allmennutdanning som grunnlag. Fagutdanninger avlagt etter 1972/73 kodes med 9 år som grunnlag.

#### Viktigste kilde til livsopphold

Personer 16 år og over er gruppert etter den kilde til livsopphold som var viktigst de siste 12 månedene før tellingstidspunktet, dvs. fra 1. november 1979 fram til 1. november 1980. For personer under 16 år bosatt i privathusholdninger er inntekt fra andre personer alltid regnet som viktigste kilde til livsopphold.

For personer under 16 år bosatt i felleleshusholdninger er pensjon, trygd regnet som viktigste kilde til livsopphold.

Med "inntekt av eget arbeid" er ment inntekt av egen yrkesaktivitet.

"Pensjon, trygd" omfatter syketrygd, arbeidsløshetsstrygd, forsørgertrygd, uføretrygd, alderstrygd, yrkesskadetrygd, krigspensjon, bedriftspensjon o.l.

Som "stipend, lån, formue, føderåd, leieinntekt eller annen formuesinntekt" regnes også utbetalinger i forbindelse med livsforsikring eller individuell pensjonsforsikring. Underhold fra andre enn privatpersoner (f.eks. stønader fra det offentlige, institusjoner eller bedrifter), unntatt pensjon og trygd regnes også med her.

Personer som har andre personers inntekt som viktigste kilde til livsopphold er gruppert under "inntekt av eget arbeid eller andre personers arbeid/inntekt". Dette gjelder uansett om inntekten kommer fra arbeid, pensjon, trygd eller stipend, lån mv.

#### Yrkesaktivitet

I Folke- og bolig telling 1980 er det innhentet oppgaver om yrkesaktiviteten både for de siste 12 månedene før tellingstidspunktet og den siste uka før tellingstidspunktet.

Som yrkesaktivitet er regnet alt arbeid som blir utført mot betaling i form av lønn, inntekt av egen bedrift, provisjon, honorarer o.l. Arbeid som familiemedlem uten fast lønn i familiebedrift (f.eks. gårdsbruk, butikk) og verneplikts-/siviltjeneste er også regnet som yrkesaktivitet.

Som yrkesaktive de siste 12 månedene er regnet personer 16 år og over som utførte yrkesaktivitet av minst 100 timers varighet i denne perioden.

Som yrkesaktive den siste uka før tellingstidspunktet er regnet personer 16 år og over som utførte yrkesaktivitet av minst 1 times varighet i denne uka. Personer som var midlertidig borte fra arbeidet hele uka på grunn av sykdom, permisjon, ferie e.l. er ikke regnet med blant de yrkesaktive.

### Arbeidstid

Det er innhentet oppgaver over arbeidstida både for de siste 12 månedene før tellingstidspunktet og den siste uka før tellingstidspunktet.

Arbeidstida omfatter all tid som er medgått til yrkesaktivitet. Arbeidstid som har gått med til forberedelse i tillegg til ordinær arbeidstid, er også regnet med (f.eks. forberedelser i tillegg til ordinær undervisningstid for lærere). Tid som er brukt til skolearbeid, studier og husarbeid for egen familie, er ikke regnet med.

Fravær på grunn av sykdom, permisjon, ferie e.l. er heller ikke regnet med i arbeidstida.

### Generelt om grupperingen etter næring, yrke og yrkesstatus

Personer 16 år og over med yrkesaktivitet er gruppert på næring etter arten av virksomheten til den bedrift der den enkelte arbeide hele tiden eller lengst tid de siste 12 månedene før tellingstidspunktet. Disse personene er videre gruppert på det yrke og den yrkesstatus som de hadde hele tiden eller lengst tid i denne bedriften i 12-månedersperioden.

Personer 16 år og over med yrkesaktivitet siste uka før tellingstidspunktet er gruppert etter den næring og det yrke vedkommende oppgav å ha hatt i den bedriften som den enkelte arbeide hele tiden eller lengst tid de siste 12 månedene før tellingstidspunktet. Det er således ikke innhentet særskilte oppgaver om de yrkesaktives næring og yrke for den siste uka før tellingstidspunktet.

### Næring

Næringsgrupperingen er foretatt etter 1978-utgaven av Standard for næringsgruppering i offentlig norsk statistikk (Statistisk Sentralbyrå's Håndbøker nr. 9).

Denne standarden er i samsvar med International Standard Industrial Classification of All Economic Activities (ISIC).

I standarden er grupperingssystemet utformet som et femsifret pyramidisk system hvor hvert siffer angir et grupperingsnivå. De fem nivåene er gitt følgende betegnelser:

Næring	1-sifret kode
Næringsområde	2-sifret kode
Næringshovedgruppe	3-sifret kode
Næringsgruppe	4-sifret kode
Næringsundergruppe	5-sifret kode

Næringene på 1-sifret nivå har følgende 9 inndelinger:

1. Jordbruk, skogbruk, fiske og fangst
2. Bergverksdrift
3. Industri
4. Kraft- og vannforsyning
5. Bygge- og anleggsvirksomhet
6. Varehandel, hotell- og restaurantvirksomhet
7. Transport, lagring, post og telekommunikasjoner
8. Bank- og finansieringsvirksomhet, forsikringsvirksomhet, eiendomsdrift og forretningsmessig tjenesteyting
9. Offentlig, sosial og privat tjenesteyting.

En oversikt over den videre inndeling i næringsområder mv. finnes i Standard for næringsgruppering.

Næringsgrupperingen i 1980-tellingen er ikke direkte sammenliknbar med næringsgrupperingen i 1970-tellingen. Årsaken til dette er overgangen til ny standard for næringsgruppering i 1972. I folketellingen 1970 ble næringsgrupperingen foretatt etter 1960-utgaven av Standard for næringsgruppering.

Tabeller med sammenliknbare tall mellom tellingene i 1970 og 1980 vil bli publisert en tid etter kommuneheftene i de såkalte "tabellpakkene". Næringsoppgaver med resultater fra 1970-tellingen gruppert etter 1978-utgaven av Standard for næringsgruppering, vil da bli gitt. I folketellingen 1980 gis det næringsoppgaver ned på næringsgruppe (3-sifret kode).

Yrke

Yrkesgrupperingen er foretatt etter Standard for yrkesgruppering i offentlig norsk statistikk (utgitt av Arbeidsdirektoratet i 1965). Standarden følger i prinsippet 1958-utgaven av International Standard Classification of Occupations (ISCO).

Standarden er bygd opp slik at nær beslektede yrker er ført sammen til såkalte yrkesgrupper, som igjen danner yrkesområder. Disse yrkesområdene er ført sammen til yrkesfelt.

Hvert yrke i klassifiseringen er betegnet med 5-sifret kodenummer:

første siffer angir yrkesfeltet  
 første og annet siffer angir yrkesområde  
 første - tredje siffer angir yrkesgruppe  
 første - femte siffer angir yrke.

Til folketellingen 1980 har Statistisk Sentralbyrå ført nye yrker inn i denne standarden. Den inndelingen i yrkesgrupper som er brukt i 1965-utgaven, er stort sett brukt også her. Videre er en del yrkesgrupper slått sammen og noen er splittet i flere grupper. En ny 3-siffergruppe er tatt med for olje- og gassarbeid. Dessuten er ledende tjenestemenn i kommunal- og fylkeskommunal administrasjon og forvaltning skilt ut som ny gruppe.

Gruppene "Lærere" og "Faglærere i praktiske yrker" er slått sammen til en gruppe.

Oppgaver over yrke er i tellingen gitt med på yrkesgruppe (3-sifret kode).

Yrkesstatus

I tellingen er det brukt følgende tre grupperinger etter yrkesstatus:

1. Fast eller midlertidig ansatt
2. Selvstendig
3. Familiemedlem uten fast lønn i familiebedrift.

Personer (også medeiere) som arbeide i firmaer organisert som aksjeselskap, andelslag eller annen selskapsform med begrenset ansvar, er alltid regnet som ansatte.

En person er regnet som selvstendig dersom vedkommende drev virksomhet alene for egen regning eller sammen med andre med ubegrenset ansvar (f.eks. i ansvarlig selskap).

Gruppen "Familiemedlem uten fast lønn i familiebedrift" omfatter personer som arbeide i familievirksomhet uten fast avtalt lønn og som verken var eier eller medeier i virksomheten. Et familiemedlem uten fast lønn kan imidlertid ha vederlag for arbeidet i form av kost og losji, andel av overskott e.l.

I de tilfelle hvor ektefeller arbeide i felles virksomhet (f.eks. gårdsbruk) som ikke var organisert som aksjeselskap e.l., er den ene ektefellen regnet som selvstendig og den andre som familiemedlem uten fast lønn i familiebedrift, med mindre begge ektefellene var registrert som eiere av virksomheten.

Generelt om oppmøteplass, reisehyppighet, reisetid og transportmåte

Kjennmerkene gjelder personer 16 år og over med yrkesaktivitet i siste uka før tellingstidspunktet.

Reisehyppighet, reisetid og transportmåte gjelder yrkesaktive personer med fast oppmøteplass (se oppmøteplass).

Reisetid og transportmåte gjelder yrkesaktive personer med fast arbeidsreise (se reisehyppighet).

Oppmøteplass

Med oppmøteplass forstår en det stedet hvor vedkommende møtte fram ved arbeidsdagens start.

Personer 16 år og over med yrkesaktivitet siste uka før tellingstidspunktet er gruppert etter kommunen den faste oppmøteplassen lå i (rute 1 og 2 i personskjemaet).

Personer som i denne uka møtte på ulike arbeidssteder, var til sjøs e.l., er ikke regnet å ha fast oppmøteplass (rute 3 i personskjemaet).

Reisehyppighet

Med reisehyppighet forstås en det antall ganger vedkommende reiste fra hjemsted til arbeidssted den siste uka før tellingstidspunktet.

Hjemsted er alltid regnet som den boligadresse vedkommende er registrert bosatt på i folkeregisteret. For personer som bodde midlertidig på f.eks. hybel eller brakke i denne uka, er reisen mellom hybel, brakke og arbeidssted ikke medregnet.

For personer som var registrert bosatt på arbeidsstedet er det regnet hvor mange dager vedkommende var på arbeid siste uka før tellingstidspunktet.

Med "fast arbeidsreise" menes personer med fast oppmøteplass og som reiste minst en gang fra hjemsted til arbeidssted i uka før tellingstidspunktet.

Reisetid

Reisetid er reisetiden fra hjemsted (registrert boligadresse) til arbeidssted. Reisetiden er regnet én vei. I reisetiden er gangtid og ventetid under reisen tatt med. Det samme gjelder faste gjøremål som f.eks. å bringe barn til barnehage, dagmamma e.l. Tilfeldige gjøremål og forsinkelser er ikke regnet med.

For pendlere som bodde midlertidig på f.eks. hybel, brakke e.l., er reisetiden regnet fra hjemstedet og fram til arbeidsstedet.

Transportmåte

Med transportmåte forstås de transportmidler vedkommende til vanlig nyttet én vei fra hjemsted til arbeidssted siste uka før tellingstidspunktet.

For personer som ikke reiste på samme måte hver dag, er det regnet med den reisemåten vedkommende nyttet flest dager.

3.2. Familie og husholdningstype

Grupperingene på familie og husholdningstype refererer seg til tellingstidspunktet den 1. november 1980.

Familie

Til én og samme familie er regnet:

1. Ektepar og eventuelle ugifte barn registrert bosatt i samme privatbolig, aldershjem, pleiehjem, e.l.
2. Far/mor med ugifte barn registrert bosatt i samme privatbolig, aldershjem, pleiehjem, pensjonat, hotell e.l.
3. Hver enkelt person som ikke hører inn under noen av de to gruppene som er spesifisert ovenfor (bl.a. personer uten fast bopel). Disse personene danner således hver for seg egen familie (familie med én person).

I familier med ektepar er også tatt med eventuelle ugifte barn av bare den ene ektefellen og ugifte adoptivbarn og stebarn, men ikke fosterbarn.

Av reglene som er nevnt foran går det fram at personer (f.eks. ektefeller) som ikke var registrert bosatt i samme privatbolig, aldershjem, pleiehjem, e.l., aldri er gruppert under samme familie. Videre går det fram at gifte, separerte, skilte, enker og enkemenn ikke i noen tilfelle er regnet til samme familie som foreldrene. Når f.eks. et ektepar bor sammen med en skilt datter, danner ektefellene egen familie og datteren egen familie. Ellers kan nevnes at ugifte søsken som har felles bolig, der ingen av foreldrene er bosatt, hver for seg er regnet som særskilt familie.

Husholdningstype

Det er skilt mellom to husholdningstyper, nemlig privathusholdning og felleleshusholdning.

Gruppen "Privathusholdning" omfatter personer som var registrert som bosatt i privat bolig. Denne husholdningstypen er videre splittet opp etter tallet på familier i husholdningen. Som husholdningsenhet er her regnet bolighusholdning. Denne omfatter alle bosatte i samme bolig. Av dette følger at antall privathusholdninger er det samme som antall boliger i tellingen.

Til felleleshusholdning er regnet forpleide som var registrert bosatt i aldershjem, barnehjem, pleiehjem e.l.

Betjeningspersonale bosatt ved felleleshusholdninger er alltid gruppert under privathusholdning. Det samme gjelder militært personell som var bosatt i militærforlegning.

### 3.3. Boligkjennemerker

Boligkjennemerkene refererer seg til den boligen der den enkelte var registrert bosatt 1. november 1980.

#### Bolig (leilighet mv.)

Med leilighet menes f.eks. rekkehusleilighet, leilighet i tomannsbolig, leilighet i leiegård, blokkleilighet, hybelleilighet og hybel med egen inngang. Enebolig regnes også som leilighet.

Hybler uten egen inngang er som hovedregel ikke regnet som egen leilighet.

I hybelbygg er imidlertid hver enkelt hybel alltid regnet som leilighet. Dette gjelder også når flere hybler har felles gang, hall, bad og/eller kjøkken.

Videre er hybler for sykepleiere, legeboliger og rom som disponeres av privathusholdninger i sykehus, militærforlegninger eller felleleshusholdninger, alltid regnet som egne leiligheter.

Til en bolig er som hovedregel regnet rom som er bygd (eller ombygd) til bruk for én eller flere personer med fellesskap i kost og losji, og hvor det er adkomst til rommene (rommet) uten at en må gå gjennom en annen bolig.

En bolig vil derfor som regel falle sammen med begrepet leilighet.

I enkelte tilfelle vil en bolig omfatte mer enn én leilighet. Dersom f.eks. ugifte barn bor i egen leilighet (hybel med egen inngang e.l.), men på samme adresse som foreldrene, er som hovedregel barna regnet å høre til samme bolig som foreldrene. I dette tilfelle utgjøres boligen av leiligheten som foreldrene bor i og leiligheten barna bor i. Bare dersom barna er registrert som egen familie i folkeregisteret, er leilighetene regnet som særskilte boliger.

Hybler uten egen inngang som ikke ligger i hybelbygg, institusjon e.l. og som bebos av personer som er registrert i folkeregisteret på vedkommende adresse, er alltid regnet til samme bolig som hovedleiligheten.

Med privatbolig er ment boliger som ikke er bebodd av forpleide i aldershjem, barnehjem og andre felleleshusholdninger. Boliger for ansatte (f.eks. sykepleiere) ved institusjoner er således regnet som privatboliger. Det samme gjelder boliger for befal mv. i militærforlegninger.

Det er ikke innhentet oppgaver for boliger som ikke er privatboliger.

I tabellene er "privatboligene" for enkelthets skyld kalt "boliger".

#### Rom

Oppgavene over tall på rom refererer seg til boliger som er med i tellingen, og omfatter beboelsesrom på 6 m<sup>2</sup> eller mer, og som kan nyttes året rundt. Kjøkken, bad, entré, hall, alkove, hems, trimrom, vaskerom og rom som bare nyttes til næringsvirksomhet (f.eks. kontor) er ikke med.

I 1980-tellingen er det ikke innhentet spesifiserte oppgaver over antall rom i boliger med "mer enn 8 rom", slik som det ble gjort i tellingen i 1970.

I oppgavene for "rom i alt" er tallene for antall rom i boliger med mer enn 8 rom derfor beregnet. For hver enkelt kommune er det laget gjennomsnittstall fra 1970-tellingen, (dvs. gjennomsnittlig antall rom i boliger med mer enn 8 rom). Dette gjennomsnittstallet er brukt for å fastlegge antall rom for boliger med mer enn 8 rom i 1980-tellingen.



Areal

Med boligens areal er ment nettoareal. I tillegg til beboelsesrom på 6 m<sup>2</sup> eller mer er også tatt med kjøkken, bad, entré, hall o.l.

Rom som er felles for to eller flere boliger, f.eks. felles gang, hall, bad e.l., er ikke regnet med i arealet.

Eie-/leieform

Som eiere er også regnet personer som eier aksje eller andel som gir boret.

Med "vanlig leiekontrakt" menes at vedkommende leier en bolig av en eier etter de regler og avtaler som følger av husleieloven. Vanlig leieforhold uten skriftlig kontrakt er også regnet med her.

Kjøkken

Med kjøkken menes i tellingen en del av boligen som er avgrenset fra andre deler av den, og hvor det er installert utstyr til matlaging for beboerne. Kjøkkenet kan være et eget rom, men trenger ikke være det.

Dersom flere boliger har felles kjøkken, f.eks. hybler i et hybelbygg, er alle boligene regnet å være uten kjøkken.

I størrelsen på kjøkkenet er også medregnet gulvplass til benker, skap o.l.

Viktigste kilde til oppvarming

Dersom to eller flere kilder er like viktige for boligens oppvarming, er begge (alle) disse regnet med.

Husholdningen disponerer bil

Med å disponere bil menes i tellingen å eie/leie bil eller å ha mulighet til privat bruk av f.eks. firmabil.

Stasjonsvogn og varevogn er regnet som personbil bare dersom den brukes også til privatkjøring.

Hustype

Som hus er som hovedregel regnet bygninger som fra kjeller til loft er atskilt fra andre bygninger.

Hver enkelt blokk er derimot regnet som ett hus, selv om det fra kjeller til loft er skillevegg(er) uten gjennomgang i blokken.

I rekkehus er hele rekken av boliger regnet som ett hus.

Som frittliggende enebolig er regnet enebolig med minst en halv meters avstand til nærmeste hus.

Som hustype "enebolig" er også regnet frittliggende eneboliger som inneholder en hybelleilighet, og/eller der ett eller flere rom er brukt som hybel.

Rekkehus er hus med leiligheter som har minst én vegg eller en del av en vegg felles med en annen leilighet. Hus i kjede er hus som er forbundet med et annet hus med garasje, carport, svalgang o.l. Terrassehus er hus med leiligheter som er bygd sammen i en bakkeskråning, og der flere av leilighetene har hele eller deler av taket til leiligheten under som terrasse.

Horisontalt delt tomannsbolig er hus med to vanlige leiligheter (som kan ha ulik størrelse) og hvor den ene leiligheten ligger i en etasje over den annen.

Annet boligbygg med mindre enn 3 etasjer omfatter også eneboliger med mindre enn en halv meters avstand mellom husene.

Gruppen "forretningsbygg mv." omfatter hus hvor halvparten eller mindre av golvarealet nyttes til privatbolig.

Som bygg for felleleshusholdning er regnet hus hvor det for bosatte og/eller midlertidig tilstedeværende er organisert felleleshusholdning.

Opgaver over tall på boliger, rom og bosatte i bygg for felleleshusholdning omfatter bare privatboliger, rom og bosatte i disse boligene.

Byggeår

Med byggeår menes det året da minst halvparten av boligene i huset var ferdig til innflytting. Hus som er ombygd, er gruppert etter opprinnelig byggeår.

Gjennomsnittstall

Bosatte pr. bolig er lik tallet på bosatte i privatboliger dividert med tallet på privatboliger.

Rom pr. bolig er lik tallet på rom (kjøkken ikke medregnet) i privatboliger dividert med tallet på disse boligene.

Bosatte pr. rom er lik tallet på bosatte i privatboliger dividert med tallet på rom (kjøkken er ikke medregnet) i privatboliger.

3.4. Inndelingen i grunnkretser

Grunnkretsinnndelingen til bruk i folketellingen er foretatt av Byrået i samarbeid med kommunene og brukere av statistikk på regionalt nivå.

Følgende kriterier er lagt til grunn for utarbeidningen av grunnkretsene:

1. Utgangspunktet for grunnkretsinnndelingen er som regel inndelingen i folketellingskretser i 1970. Dersom inndelingen fra 1970 er endret, er det lagt vekt på at grupper av grunnkretser kan sammenliknes med en eller flere tidligere folketellingskretser.
2. Grunnkretsene er utformet slik at de kan være stabile over en rimelig tidsperiode.
3. Grunnkretsene skal bestå av et sammenhengende geografisk område.
4. Grunnkretsene bør være mest mulig ensartet når det gjelder natur- og næringsgrunnlag, kommunikasjonsforhold og bygningsmessig struktur.
5. Folketall og areal bør ikke variere for sterkt. Folketallet kan variere fra under 100 i sterkt spredtbygde strøk til over 1 000 i de tette utbygde byområdene.

Fordi grunnkretsinnndelingen skal være mest mulig stabil, er den ikke knyttet sammen med en avgrensning av tettbygde strøk, da disse grensene stadig må endres.

Tettstedsavgrensningen er ført videre uavhengig av grunnkretsinnndelingen. Retningslinjene for tettstedsavgrensningen følger i store trekk den som ble praktisert i 1960 og 1970. Hovedkriteriet ved avgrensningen av tettsted er at avstanden mellom husene i en husklynge ikke skal være over 50 meter, men det er tillatt skjønsmessige avvik for områder som ikke kan eller skal bebygges som f.eks. lagerplasser, idrettsanlegg, parker o.l. Området må ha minst 200 bosatte på tellingstidspunktet.

Det er ikke stilt noe krav om at grensene for grunnkretsene skal falle sammen med grensene for kirkesogn, skole- eller valgkretser.

Opgaver over grunnkretser grupperes også til delområder (bydeler/bygdela). Disse delområdene består vanligvis av 1 000-3 000 personer i spredtbygde strøk og 3 000-5 000 personer i tettbygde strøk. Et delområde kan f.eks. være et område som sogner til et lokalt sentrum i en kommune.

En oversikt som viser forholdet mellom grunnkretser i 1980 og tellingskretser i 1970, er vist i vedlegg 1.

Kart som viser omfanget av grunnkretsene og tettstedsavgrensningene som det blir gitt resultater for i dette heftet, er vist i vedleggene 2 og 3.

For en nærmere orientering om grunnkretsene mv. vises til heftene "Grunnkretser og tettsteder. Dokumentasjon 1980".

4. BRUK AV TABELLENE

Dette heftet inneholder tabeller for den enkelte kommune. Tabellene i kommuneheftene er inndelt i seks hovedgrupper.

Tabellene 1-3 gir resultater for enkelte demografiske kjennetegn.

Tabellene 4-10 gir hovedresultater for utdanning, yrke, næring, arbeidstid mv. Tabellene 4-7 refererer seg til de siste 12 månedene før tellingstidspunktet. Tabellene 8-10 gir oppgaver for kjennemerker som knytter seg til siste uka før tellingstidspunktet.

Tabellene 11-18 gir resultater for boligdelen av tellingen.

Tabellene 19-21 gir resultater for familier og privathusholdninger.

Tabellene 22-24 gir hovedresultater for befolkning, yrkesaktivitet og boliger på grunnkrets.

## 5. MERKNADER TIL TABELLENE

Tabell 1:

I tabell 1 har en generelt tatt sikte på å gi tall tilbake til 1801 etter kommuneinndelingen i 1980.

TABELL 1. FOLKEMENGDEN VED FOLKETELLINGENE 1801 - 1980

ÅR	FOLKE- MENGDE	ÅR	FOLKE- MENGDE	ÅR	FOLKE- MENGDE	ÅR	FOLKE- MENGDE	ÅR	FOLKE- MENGDE	ÅR	FOLKE- MENGDE
1801 ..	1851	1835 ..	2271	1865 ..	2431	1900 ..	2415	1930 ..	2682	1960 ..	2607
1815 ..	1957	1845 ..	2238	1875 ..	2505	1910 ..	2338	1946 ..	2705	1970 ..	2274
1825 ..	2088	1855 ..	2414	1890 ..	2603	1920 ..	2536	1950 ..	2693	1980 ..	2335

TABELL 2. FOLKEMENGDEN ETTER KJØNN, EKTESKAPELIG STATUS OG ALDER. 1/11 1980

ALDER	I ALT	MENN					KVINNER				
		I ALT	UGIFTE	GIFTE	ENKEMENN	SEPARERTE OG SKILTE	I ALT	UGIFTE	GIFTE	ENKER	SEPARERTE OG SKILTE
I ALT ....	2335	1186	528	598	38	22	1149	408	597	130	14
0- 6 ÅR .	207	97	97	-	-	-	110	110	-	-	-
7-15 " .	291	145	145	-	-	-	146	146	-	-	-
16-19 " .	149	83	83	-	-	-	66	64	2	-	-
20-24 " .	167	87	76	11	-	-	80	31	49	-	-
25-29 " .	168	100	31	64	-	5	68	8	57	-	3
30-39 " .	243	123	14	104	1	4	120	13	102	2	3
40-49 " .	222	100	16	80	-	4	122	3	112	4	3
50-59 " .	308	174	30	136	4	4	134	8	117	8	1
60-66 " .	227	119	16	97	3	3	108	7	78	20	3
67-69 " .	89	41	6	29	5	1	48	4	30	14	-
70-79 " .	182	87	12	62	12	1	95	10	43	42	-
80 ÅR OG OVER .....	82	30	2	15	13	-	52	4	7	40	1

TABELL 3. FOLKEMENGDEN ETTER TROSSAMFUNN/VIKTIGSTE KILDE TIL LIVSOPPHOLD, KJØNN OG ALDER. 1/11 1980

KJØNN OG ALDER	I ALT	TROSSAMFUNN				VIKTIGSTE KILDE TIL LIVSOPPHOLD					
		DEN NORSKE KIRKE	TROS- SAMFUNN UTENFOR DEN NORSKE KIRKE	IKKE TIL- SLUTTET NOE TROS- SAMFUNN	UOPP- GITT TROS- SAMFUNN	INNTEKT AV EGET ELLER ANDRE PERSONERS ARBEID	PENSJON/ TRYGD	STIPEND, LÅN, FORMUE E.L.	VERNE- PLIKTS-/ SIVIL- TJENESTE	UOPPGITT KILDE TIL LIVSOPP- HOLD	
I ALT ....	2335	2140	61	45	89	1696	462	40	14	123	
MENN .....	1186	1094	24	27	41	900	207	21	13	45	
0- 6 ÅR	97	85	1	-	11	97	-	-	-	-	
7-15 "	145	128	-	-	17	144	1	-	-	-	
16-19 "	83	82	-	1	-	73	-	3	1	6	
20-24 "	87	82	-	5	-	60	3	10	10	4	
25-29 "	100	93	3	3	1	94	3	2	-	1	
30-39 "	123	116	3	4	-	117	4	-	-	2	
40-49 "	100	89	3	6	2	86	9	1	1	3	
50-59 "	174	163	4	3	4	150	13	1	1	9	
60-66 "	119	107	6	4	2	70	37	1	-	11	
67-69 "	41	37	3	-	1	5	29	1	-	6	
70-79 "	87	82	1	1	3	4	80	1	-	2	
80 ÅR OG OVER ....	30	30	-	-	-	-	28	1	-	1	
KVINNER ..	1149	1046	37	18	48	796	255	19	1	78	
0- 6 ÅR	110	96	-	-	14	110	-	-	-	-	
7-15 "	146	122	2	1	21	144	2	-	-	-	
16-19 "	66	62	2	2	-	51	3	4	-	8	
20-24 "	80	75	1	4	-	66	1	10	1	2	
25-29 "	68	62	1	4	1	59	3	2	-	4	
30-39 "	120	107	7	1	5	105	6	-	-	9	
40-49 "	122	116	2	3	1	107	8	-	-	7	
50-59 "	134	125	7	-	2	103	14	-	-	17	
60-66 "	108	98	5	3	2	43	38	2	-	25	
67-69 "	48	43	4	-	1	7	40	-	-	1	
70-79 "	95	91	3	-	1	1	91	-	-	3	
80 ÅR OG OVER ....	52	49	3	-	-	-	49	1	-	2	



TABELL 5. PERSONER 16 ÅR OG OVER, ETTER YRKESAKTIVITET, ARBEIDSTID, KJØNN OG ALDER. 1/11 79 - 31/10 80

KJØNN OG ALDER	I ALT	IKKE YRKES- AKTIVE	YRKESAKTIVE						PRO- SENT YRKES- AKTIVE
			I ALT	ARBEIDSTID. TIMER					
				100- 499	500- 999	1 000- 1 299	1 300 OG OVER	UOPP- GITT	
I ALT .....	1837	693	1144	167	126	79	697	75	62,3
MENN I ALT .....	944	209	735	67	43	28	547	50	77,9
16-19 ÅR .....	83	15	68	30	15	5	16	2	81,9
AV DETTE GIFTE .....	-	-	-	-	-	-	-	-	-
20-24 ÅR .....	87	5	82	9	7	3	57	6	94,3
AV DETTE GIFTE .....	11	-	11	-	1	-	9	1	100,0
25-29 ÅR .....	100	2	98	5	4	1	85	3	98,0
AV DETTE GIFTE .....	64	-	64	2	4	1	56	1	100,0
30-39 ÅR .....	123	4	119	1	7	3	106	2	96,7
AV DETTE GIFTE .....	104	2	102	-	3	3	94	2	98,1
40-49 ÅR .....	100	7	93	3	3	2	78	7	93,0
AV DETTE GIFTE .....	80	2	78	2	2	2	67	5	97,5
50-59 ÅR .....	174	14	160	6	5	8	127	14	92,0
AV DETTE GIFTE .....	136	10	126	4	4	6	105	7	92,6
60-66 ÅR .....	119	35	84	6	1	6	64	7	70,6
67-69 ÅR .....	41	27	14	3	1	-	7	3	34,1
70 ÅR OG OVER .....	117	100	17	4	-	-	7	6	14,5
KVINNER I ALT .....	893	484	409	100	83	51	150	25	45,8
16-19 ÅR .....	66	22	44	22	12	2	4	4	66,7
AV DETTE GIFTE .....	2	:	:	:	:	:	:	:	:
20-24 ÅR .....	80	34	46	9	13	4	16	4	57,5
AV DETTE GIFTE .....	49	28	21	4	6	2	6	3	42,9
25-29 ÅR .....	68	34	34	11	9	2	11	1	50,0
AV DETTE GIFTE .....	57	31	26	10	8	2	6	-	45,6
30-39 ÅR .....	120	48	72	15	14	10	31	2	60,0
AV DETTE GIFTE .....	102	42	60	14	11	10	24	1	58,8
40-49 ÅR .....	122	31	91	16	15	20	33	7	74,6
AV DETTE GIFTE .....	112	30	82	16	15	17	30	4	73,2
50-59 ÅR .....	134	56	78	18	16	7	35	2	58,2
AV DETTE GIFTE .....	117	49	68	16	15	6	29	2	58,1
60-66 ÅR .....	108	77	31	5	3	6	14	3	28,7
67-69 ÅR .....	48	39	9	4	-	-	4	1	18,8
70 ÅR OG OVER .....	147	143	4	-	1	-	2	1	2,7

TABELL 6. YRKESAKTIVE 16 ÅR OG OVER, ETTER ALDER OG NÆRING. 1/11 79 - 31/10 80

NÆRING	I ALT	ALDER. ÅR									PROSENT AV DE YRKES- AKTIVE
		70 OG OVER									
		16-19	20-24	25-29	30-39	40-49	50-59	60-66	67-69	OVER	
I ALT .....	1144	112	128	132	191	184	238	115	23	21	100,0
JORDBRUK .....	185	16	6	8	21	30	56	29	7	12	16,2
SKOGBRUK .....	61	11	7	7	4	6	11	6	5	4	5,3
FISKE OG FANGST .....	1	1	-	-	-	-	-	-	-	-	0,1
BERGVERKSDRIFT .....	9	-	2	2	-	2	2	1	-	-	0,8
INDUSTRI I ALT .....	238	20	29	41	46	23	52	23	3	1	20,8
PRODUKSJON AV NÆRINGS- MIDLER, DRIKKEVARER OG TOBAKKSVARER .....	10	1	2	2	3	1	-	1	-	-	-
PRODUKSJON AV TEKSTIL- VARER, BEKLEDNINGS- VARER, LÅR OG LÆR- VARER .....	17	1	2	2	6	4	2	-	-	-	-
PRODUKSJON AV TRE- VARER, TREFØRDLING, GRAFISK PRODUKSJON OG FØRLAGSVIRKSOMHET .....	76	8	5	14	16	5	17	9	1	1	-
PROD. AV KJEMISKE PROD., MINERAL- OLJE-, KULL-, GUMMI- OG PLASTPROD. .....	24	4	3	2	4	2	6	3	-	-	-
PRODUKSJON AV MINERALSKE PRODUKTER .....	11	-	2	3	-	1	4	-	1	-	-
PRODUKSJON AV METALLER .....	9	1	-	2	1	1	3	1	-	-	-
PRODUKSJON AV VERKSTED- PRODUKTER .....	30	1	1	3	2	6	11	6	-	-	-
INDUSTRIPRODUKSJON ELLERS .....	61	4	14	13	14	3	9	3	1	-	-
KRAFT- OG VANNFORSYNING .....	6	-	-	2	1	-	1	2	-	-	0,5
BYGGE- OG ANLEGGSVIRKSOMHET .....	156	17	19	24	27	21	29	17	2	-	13,6
VAREHANDEL .....	91	19	11	9	13	19	14	3	1	2	8,0
HOTELL- OG RESTAURANT- DRIFT .....	30	9	2	1	8	3	7	-	-	-	2,6
LANDTRANSPORT .....	58	-	4	5	16	20	10	2	-	1	5,1
SJØTRANSPORT .....	14	2	4	2	1	3	1	1	-	-	1,2
TRANSPORT ELLERS, LAGRING, POST OG TELEKOMMUNIKASJONER .....	37	5	5	4	6	7	5	5	-	-	3,2
BANK- OG FINANSIERINGS- VIRKSOMHET .....	13	1	1	3	4	2	1	1	-	-	1,1
FORSIKRINGSVIRKSOMHET, EIENDOMSDRIFT OG FORRETN.MESSIG TJENESTEYTING .....	9	-	3	1	3	-	1	1	-	-	0,8
OFFENTLIG ADMINISTRASJON, FORSVAR, POLITI OG RETTSVESEN .....	45	-	14	2	8	8	9	3	1	-	3,9
RENOVASJON OG REINGJØRING .....	3	-	-	2	1	-	-	-	-	-	0,3
UNDERVISNING OG FORSKNINGS- VIRKSOMHET .....	42	-	2	5	10	11	9	5	-	-	3,7
HELSE- OG ANDRE SOSIALTJENESTER .....	113	8	16	11	16	22	25	10	4	1	9,9
KULTURELL TJENESTING, UNDERH. OG SPORT .....	2	-	-	-	-	2	-	-	-	-	0,2
PERSONLIG TJENESTYTING .....	15	1	2	2	4	4	2	-	-	-	1,3
UOPPGITT NÆRING .....	16	2	1	1	2	1	3	6	-	-	1,4

TABELL 7. YRKESAKTIVE 16 ÅR OG OVER, ETTER KJØNN, ARBEIDSTID OG NÆRING/YRKESFELT. 1/11 79 - 31/10 80

	MENN						KVINNER				
	I ALT	100-	500-	1 000	UOPP- GITT ARB.- TID	I ALT	100-	500-	1 000	UOPP- GITT ARB.- TID	
		499	999	TIMER OG OVER			499	999	TIMER OG OVER		
I ALT .....	1144	735	67	43	575	50	409	100	83	201	25
<b>NÆRING</b>											
JORDBRUK .....	185	125	19	6	89	11	60	16	6	34	4
SKOGBRUK .....	61	55	8	4	37	6	6	3	-	1	2
FISKE OG FANGST .....	1	1	:	:	:	:	-	-	-	-	-
BERGVERKSDRIFT .....	9	8	1	-	6	1	1	:	:	:	:
INDUSTRI I ALT .....	238	192	16	12	150	14	46	8	11	24	3
PRODUKSJON AV NÆRINGSMIDLER, DRIKKEVARER OG TOBAKKSVARER .....	10	6	1	-	4	1	4	2	1	1	-
PRODUKSJON AV TEKSTILVARER, BE- KLEDNINGSVARER, LÆR OG LÆRVARER .....	17	1	:	:	:	:	16	2	7	5	2
PRODUKSJON AV TREVARER .....	76	72	10	4	56	2	4	2	-	2	-
TREFØDELING, GRAFISK PRODUKSJON OG FORLAGSVIRKSOMHET .....	24	13	3	2	6	2	11	-	3	8	-
PRODUKSJON AV KJEMISKE PRODUKTER, MINERALOLJE-, KULL-, GUMMI- OG PLASTPRODUKTER .....	11	11	-	3	8	-	-	-	-	-	-
PRODUKSJON AV MINERALSKE PRODUKTER .....	9	6	:	:	:	:	3	2	-	1	-
PRODUKSJON AV METALLER .....	30	25	-	1	22	2	5	-	-	4	1
PRODUKSJON AV VERKSTEDPRODUKTER .....	61	58	1	2	48	7	3	-	-	3	-
INDUSTRIPRODUKSJON ELLERS .....	-	-	-	-	-	-	-	-	-	-	-
KRAFT- OG VANNFORSYNING .....	6	5	-	-	5	-	1	:	:	:	:
BYGGE- OG ANLEGGSVIRKSOMHET .....	156	148	11	13	114	10	8	2	3	3	-
VAREHANDEL .....	91	37	1	2	32	2	54	13	10	29	2
HOTELL- OG RESTAURANTDRIFT .....	30	4	-	-	4	-	26	10	7	8	1
LANDTRANSPORT .....	58	53	1	2	45	5	5	1	2	2	-
SJØTRANSPORT .....	14	11	-	-	10	1	3	-	-	3	-
TRANSPORT ELLERS, LAGRING, POST OG TELEKOMMUNIKASJONER .....	37	9	1	-	8	-	28	6	3	19	-
BANK- OG FINANSIERINGSVIRKSOMHET .....	13	6	-	-	6	-	7	1	3	3	-
FORSIKRINGSVIRKSOMHET, EIENDOMS- DRIFT OG FORRETNINGSMESSIG .....	9	5	-	1	4	-	4	1	1	2	-
TJENESTEYTING .....	45	32	3	-	29	-	13	1	1	11	-
OFFENTLIG ADMINISTRASJON, FØRSVAR, POLITI OG RETTSVESEN .....	3	1	:	:	:	:	2	:	:	:	:
RENOVASJON OG REINGJØRING .....	42	18	2	1	15	-	24	-	6	17	1
VIRKSOMHET .....	113	11	2	1	8	-	102	30	29	36	7
HELSE- OG ANDRE SOSIALTJENESTER .....	2	-	-	-	-	-	2	:	:	:	:
KULTURELL TJENESTEYTING, UNDERHOL- NING OG SPORT .....	15	6	-	-	6	-	9	5	-	2	2
PERSONLIG TJENESTEYTING .....	16	8	2	1	5	-	8	1	1	5	1
UOPPGITT NÆRING .....											
<b>YRKESFELT</b>											
TEKNISK, VITENSKAPELIG, HUMANIS- TISK OG KUNSTNERISK ARBEID .....	117	38	4	3	31	-	79	12	23	40	4
ADMINISTRASJONS- OG FORVALTNINGS- ARBEID, BEDRIFTS- OG ORGANISASJONS- LEDELSE I ALT .....	30	24	-	1	22	1	6	-	-	5	1
OFFENTLIG ADMINISTRASJONS- OG FORVALTNINGSARBEID .....	7	6	-	-	6	-	1	:	:	:	:
BEDRIFTS- OG ORGANISASJONSLEDELSE .....	23	18	-	1	16	1	5	:	:	:	:
KONTORARBEID .....	48	7	-	-	7	-	41	5	10	26	-
HANDELSARBEID .....	65	24	3	-	19	2	41	10	8	21	2
JORDBRUKS-, SKOGBRUKS- OG FISKEARBEID .....	212	169	23	9	130	7	43	13	5	22	3
GRUVE- OG SPRENGNINGSARBEID M.M. .....	4	4	-	1	3	-	-	-	-	-	-
TRANSPORT OG KOMMUNIKASJONSARBEID .....	114	81	2	2	72	5	33	6	3	24	-
INDUSTRI-, BYGGE- OG ANLEGG- ARBEID I ALT .....	330	299	24	21	241	13	31	4	10	15	2
JERN- OG METALLVAREARBEID .....	71	69	1	3	64	1	2	:	:	:	:
ELEKTROARBEID .....	15	15	1	-	13	1	-	-	-	-	-
TREARBEID .....	84	83	8	9	65	1	1	:	:	:	:
NÆRINGSMIDDELARBEID .....	9	7	-	1	6	-	2	:	:	:	:
MASKIN- OG MOTORDRIFT .....	30	30	1	3	25	1	-	-	-	-	-
LASTE-, LOSSE- OG LAGERARBEID .....	7	7	-	-	7	-	-	-	-	-	-
INDUSTRI-, BYGGE- OG ANLEGGARBEID ELLERS .....	114	88	13	5	61	9	26	3	9	12	2
SERVICEARBEID .....	110	15	2	-	13	-	95	40	21	28	6
MILITÆRT ARBEID, UOPPGITT ELLER IKKE IDENTIFISERBART YRKE .....	114	74	9	6	37	22	40	10	3	20	7

TABELL 8. YRKESAKTIVE 16 ÅR OG OVER I ARBEID I UKA 25/10 - 31/10 1980, ETTER KJØNN, ARBEIDSTID I UKA OG NÆRING/YRKESFELT

	MENN						KVINNER					
	I ALT	30				UOPP- GITT	I ALT	30				UOPP- GITT
		I ALT	1-19 TIMER	20-29 TIMER	OG OVER TIMER			I ALT	1-19 TIMER	20-29 TIMER	OG OVER TIMER	
I ALT .....	898	601	14	20	545	22	297	87	48	153	9	
<b>NÆRING</b>												
JORDBUK .....	124	83	4	7	71	1	41	11	5	22	3	
SKOGBRUK .....	42	40	1	2	36	1	2	:	:	:	:	
FISKE OG FANGST .....	1	1	:	:	:	:	-	-	-	-	-	
BERGVERKSDRIFT .....	8	7	-	-	7	-	1	:	:	:	:	
INDUSTRI I ALT .....	200	162	3	1	148	10	38	8	5	24	1	
PRODUKSJON AV NÆRINGSMIDLER, DRIKKEVARER OG TOBAKKSVARER .....	9	5	-	-	5	-	4	-	1	3	-	
PRODUKSJON AV TEKSTILVARER, BE- KLEDNINGSVARER, LÆR OG LÆRVARER .....	13	1	:	:	:	:	12	5	3	4	-	
PRODUKSJON AV TREVARER .....	61	57	1	-	55	1	4	:	:	:	:	
TREFØREDLING, GRAFISK PRODUKSJON OG FORLAGSVIRKSOMHET .....	17	9	-	-	6	3	8	1	1	6	-	
PRODUKSJON AV KJEMISKE PRODUK- TER, MINERALOLJE-, KULL-, GUMMI- OG PLASTPRODUKTER .....	10	10	1	-	8	1	-	-	-	-	-	
PRODUKSJON AV MINERALSKE PRODUKTER .....	6	4	:	:	:	:	2	:	:	:	:	
PRODUKSJON AV METALLER .....	29	24	1	-	22	1	5	-	-	4	1	
PRODUKSJON AV VERKSTEDPRODUKTER . INDUSTRIPRODUKSJON ELLERS .....	55	52	-	1	47	4	3	-	-	3	-	
KRAFT- OG VANNFORSYNING .....	6	5	-	-	5	-	1	:	:	:	:	
BYGGE- OG ANLEGGSVIRKSOMHET .....	129	123	3	6	111	3	6	4	-	1	1	
VAREHANDEL .....	74	34	-	2	32	-	40	11	4	25	-	
HOTELL- OG RESTAURANTDRIFT .....	16	3	-	-	3	-	13	3	3	7	-	
LANDTRANSPORT .....	53	48	-	1	45	2	5	3	-	2	-	
SJØTRANSPORT .....	9	8	-	-	7	1	1	:	:	:	:	
TRANSPORT ELLERS, LAGRING, POST OG TELEKOMMUNIKASJONER .....	27	7	1	-	6	-	20	4	3	13	-	
BANK- OG FINANSIERINGSVIRKSOMHET .. FORSIKRINGSVIRKSOMHET, EIENDOMS- DRIFT OG FORRETNINGSMESSIG TJENESTEYTING .....	13	6	2	-	4	-	7	3	-	4	-	
OFFENTLIG ADMINISTRASJON, FORSVAR, POLITI OG RETTSVESEN .....	41	29	-	-	27	2	12	1	2	9	-	
RENOVASJON OG REINGJØRING .....	3	1	:	:	:	:	2	:	:	:	:	
UNDERVISNING OG FORSKNINGS- VIRKSOMHET .....	39	17	-	1	15	1	22	5	11	6	-	
HELSE- OG ANDRE SOSIALTJENESTER ... KULTURELL TJENESTEYTING, UNDERHOLD- NING OG SPORT .....	80	10	-	-	10	-	70	26	10	32	2	
PERSONLIG TJENESTEYTING .....	1	-	-	-	-	-	1	:	:	:	:	
UOPPGITT NÆRING .....	14	6	-	-	6	-	8	3	3	1	1	
	12	6	-	-	5	1	6	2	-	3	1	
<b>YRKESFELT</b>												
TEKNISK, VITENSKAPELIG, HUMANIS- TISK OG KUNSTNERISK ARBEID .....	97	37	1	1	34	1	60	17	17	25	1	
ADMINISTRASJONS- OG FORVALTNINGS- ARBEID, BEDRIFTS- OG ORGANISASJONS- LEDELSE I ALT .....	27	22	1	1	20	-	5	-	-	5	-	
OFFENTLIG ADMINISTRASJONS- OG FORVALTNINGSARBEID .....	7	6	-	-	6	-	1	:	:	:	:	
BEDRIFTS- OG ORGANISASJONSLEDELSE KONTORARBEID .....	20	16	1	1	14	-	4	:	:	:	:	
HANDELSARBEID .....	42	7	-	-	7	-	35	7	3	25	-	
JORDBRUKS-, SKOGBRUKS- OG FISKEARBEID .....	52	23	-	-	23	-	29	11	3	15	-	
GRUVE- OG SPRENGNINGSARBEID M.M. .. TRANSPORT OG KOMMUNIKASJONSARBEID . INDUSTRI-, BYGGE- OG ANLEGG- ARBEID I ALT .....	154	127	5	9	111	2	27	7	3	15	2	
JERN- OG METALLVAREARBEID .....	4	4	-	1	3	-	-	-	-	-	-	
ELEKTROARBEID .....	100	75	1	3	68	3	25	5	4	16	-	
TREARBEID .....	66	64	1	-	60	3	2	:	:	:	:	
NÆRINGSMIDDELARBEID .....	13	13	-	-	12	1	-	-	-	-	-	
MASKIN- OG MOTORDRIFT .....	67	66	1	1	63	1	1	:	:	:	:	
LASTE-, LOSSE- OG LAGERARBEID ... INDUSTRI-, BYGGE- OG ANLEGG SARBEID ELLERS .....	8	6	-	-	6	-	2	:	:	:	:	
SERVICEARBEID .....	29	29	1	1	25	2	-	-	-	-	-	
MILITÆRT ARBEID, UOPPGITT ELLER IKKE IDENTIFISERBART YRKE .....	6	6	-	-	6	-	-	-	-	-	-	
	84	66	2	2	59	3	18	5	3	10	-	
	78	12	-	-	12	-	66	29	11	23	3	
	71	44	1	1	36	6	27	6	3	15	3	



TABELL 9. YRKESAKTIVE 16 ÅR OG OVER MED FAST OPPMØTEPÅSS PÅ ARBEID I UKA 25/10 - 31/10 1980, ETTER TALLET PÅ ARBEIDSREISER, REISETID OG YRKESFELT/OPPMØTEPÅSS

I ALT	REISETID OG YRKESFELT/OPPMØTEPÅSS											UOPP- GITT TALL PÅ REISER
	I ALT REISETID IKKE	REISETID 1 GANG			REISETID 2-3 GANGER			REISETID 4 GANGER ELLER FLERE				
		REISETID UNDER 45 MIN	REISETID 45 MIN OG OVER	UOPP- GITT	REISETID UNDER 45 MIN	REISETID 45 MIN OG OVER	UOPP- GITT	REISETID UNDER 45 MIN	REISETID 45 MIN OG OVER	UOPP- GITT		
I ALT .....	805	19	29	23	5	55	7	-	429	108	13	117
<b>YRKESFELT</b>												
TEKN., VITENSK., HUMANIS- TISK OG KUNSTN. ARBEID ...	87	1	3	1	1	15	-	-	53	5	-	8
OFF. ADM. OG FORVALTN.- ARBEID .....	7	-	-	-	-	-	-	-	6	-	-	1
BEDRIFTS- OG ORG.LEDELSE ..	18	1	1	1	-	-	-	-	10	4	-	1
KONTORARBEID .....	40	2	2	1	-	2	2	-	26	2	-	3
HANDELSARBEID .....	48	-	4	-	1	6	-	-	27	3	-	7
JORDBRUKS-, SKOGBRUKS- OG FISKEARBEID .....	142	1	6	-	-	5	-	-	58	8	10	54
GRUVE OG SPRENGNINGS- ARBEID M.M. ....	4	-	-	-	1	-	-	-	3	-	-	-
TRANSPORT OG KOMMUNIKA- SJONSARBEID .....	88	4	3	1	-	6	-	-	56	9	-	9
INDUSTRI-, BYGGE- OG ANLEGG SARBEID I ALT .....	248	7	3	14	-	8	3	-	134	65	1	13
JERN- OG METALLV.ARBEID.	63	3	-	2	-	-	-	-	41	14	1	2
ELEKTROARBEID .....	12	-	-	-	-	-	-	-	9	2	-	1
TREARBEID .....	60	-	-	5	-	-	-	-	37	13	-	5
NÆRINGSMIDDELARBEID ...	8	-	1	-	-	-	-	-	6	1	-	-
MASKIN- OG MOTORDRIFT ..	22	2	1	2	-	-	-	-	7	8	-	2
LASTE-, LOSSE- OG LAGERARBEID .....	6	-	-	-	-	1	-	-	3	2	-	-
INDUSTRI-, BYGGE- OG ANLEGG SARBEID ELLERS ...	77	2	1	5	-	7	3	-	31	25	-	3
SERVICEARBEID .....	69	3	7	2	1	12	-	-	30	8	-	6
MILITÆRT ARBEID, UOPPGITT YRKE .....	54	-	-	3	1	1	2	-	26	4	2	15
<b>OPPMØTEPÅSS OG KJØNN</b>												
INNEN BOSTEDSFYLKET .....	621	6	26	9	4	41	4	-	355	79	11	86
MENN .....	398	5	9	4	1	5	2	-	248	67	6	51
KVINNER .....	223	1	17	5	3	36	2	-	107	12	5	35
I BOSTEDSKOMMUNEN .....	452	3	21	1	3	37	2	-	276	18	9	82
MENN .....	263	3	6	1	-	3	1	-	181	14	5	49
KVINNER .....	189	-	15	-	3	34	1	-	95	4	4	33
0707 LARVIK .....	55	3	2	-	-	3	-	-	28	17	1	1
MENN .....	45	2	2	-	-	2	-	-	23	16	-	-
KVINNER .....	10	1	-	-	-	1	-	-	5	1	1	1
0727 HEDRUM .....	38	-	2	3	-	1	1	-	27	4	-	-
MENN .....	27	-	1	-	-	-	-	-	23	3	-	-
KVINNER .....	11	-	1	3	-	1	1	-	4	1	-	-
0702 HOLMESTRAND .....	29	-	-	1	-	-	1	-	4	21	-	2
MENN .....	21	-	-	1	-	-	1	-	3	15	-	1
KVINNER .....	8	-	-	-	-	-	-	-	1	6	-	1
0705 TØNSBERG .....	18	-	-	1	-	-	-	-	8	7	1	1
MENN .....	18	-	-	1	-	-	-	-	8	7	1	1
KVINNER .....	-	-	-	-	-	-	-	-	-	-	-	-
0714 HOF .....	9	-	1	-	-	-	-	-	8	-	-	-
MENN .....	7	-	-	-	-	-	-	-	7	-	-	-
KVINNER .....	2	-	1	-	-	-	-	-	1	-	-	-
0706 SANDEFJORD .....	8	-	-	2	1	-	-	-	1	4	-	-
MENN .....	6	-	-	1	1	-	-	-	-	4	-	-
KVINNER .....	2	-	-	1	-	-	-	-	1	-	-	-
ANDRE KOMMUNER I FYLKET.	12	-	-	1	-	-	-	-	3	8	-	-
MENN .....	11	-	-	-	-	-	-	-	3	8	-	-
KVINNER .....	1	-	-	1	-	-	-	-	-	-	-	-
UTENFOR FYLKET .....	137	12	3	13	1	12	2	-	62	26	2	4
MENN .....	97	10	2	12	1	2	2	-	46	18	1	3
KVINNER .....	40	2	1	1	-	10	-	-	16	8	1	1
0604 KONGSBERG .....	85	2	2	-	-	10	1	-	52	13	2	3
MENN .....	54	2	1	-	-	1	1	-	39	7	1	2
KVINNER .....	31	-	1	-	-	9	-	-	13	6	1	1
0806 SKIEN .....	15	-	1	1	-	2	-	-	6	5	-	-
MENN .....	11	-	1	1	-	1	-	-	4	4	-	-
KVINNER .....	4	-	-	-	-	1	-	-	2	1	-	-
0805 PORSGRUNN .....	10	-	-	3	-	-	-	-	2	5	-	-
MENN .....	9	-	-	2	-	-	-	-	2	5	-	-
KVINNER .....	1	-	-	1	-	-	-	-	-	-	-	-
0301 OSLO .....	9	4	-	4	1	-	-	-	-	-	-	-
MENN .....	8	3	-	4	1	-	-	-	-	-	-	-
KVINNER .....	1	1	-	-	-	-	-	-	-	-	-	-
ANDRE STEDER UTENFOR FYLKET .....	18	6	-	5	-	-	1	-	2	3	-	1
MENN .....	15	5	-	5	-	-	1	-	1	2	-	1
KVINNER .....	3	1	-	-	-	-	-	-	1	1	-	-
UOPPGITT OPPMØTEPÅSS .....	47	1	-	1	-	2	1	-	12	3	-	27



TABELL 11. BOLIGER ETTER HUSTYPE OG TALLET PÅ ROM. BOSATTE ETTER TALLET PÅ ROM I BOLIGEN. 1/11 1980

TALLET PÅ ROM UTENOM KJØKKEN	BOLIGER						BOSATTE	
	I ALT	I VÅNINGSHUS I TILKN. TIL GÅRDSDRIFT OG I FRITTL. ENEBOLIGER	I ANDRE ENE- OG TOMANNS- BOLIGER OG SMÅHUS	I BLOKK, LEIE- GÅRD E.L.	I ANDRE BYGG	I UOPP- GITT HUS- TYPE	I ALT	PR. ROM
ALLE .....	839	733	38	2	21	45	2310	0,6
I ROM .....	22	11	8	1	1	1	29	1,3
MED KJØKKEN								
6 KVM OG OVER .....	17	6	8	1	1	1	21	1,2
MED KJØKKEN								
UNDER 6 KVM .....	4	4	-	-	-	-	7	1,8
UTEN KJØKKEN .....	-	-	-	-	-	-	-	-
UOPPGITT .....	1	1	-	-	-	-	1	1,0
2 ROM .....	60	36	13	-	8	3	105	0,9
MED KJØKKEN								
6 KVM OG OVER .....	53	31	12	-	8	2	94	0,9
MED KJØKKEN								
UNDER 6 KVM .....	7	5	1	-	-	1	11	0,8
UTEN KJØKKEN .....	-	-	-	-	-	-	-	-
UOPPGITT .....	-	-	-	-	-	-	-	-
3 ROM .....	136	120	8	-	4	4	286	0,7
4 " .....	246	233	3	1	1	8	685	0,7
5 " .....	149	139	3	-	2	5	479	0,6
6 " .....	103	98	1	-	1	3	340	0,6
7 " .....	33	32	1	-	-	-	118	0,5
8 ROM OG OVER .....	57	51	1	-	3	2	202	0,4
UOPPGITT .....	33	13	-	-	1	19	66	-

TABELL 12. BOLIGER ETTER HUSETS BYGGEÅR OG HUSTYPE/EIE-/LEIEFORM. BOSATTE OG ROM, ETTER HUSETS BYGGEÅR. 1/11 1980

	HUSETS BYGGEÅR									
	ALLE	1900 OG FØR	1901- 1920	1921- 1940	1941- 1945	1946- 1950	1951- 1960	1961- 1970	1971- 1980	UOPP- GITT
BOLIGER I ALT .....	839	174	70	75	14	79	134	65	189	39
HUSTYPE										
I VÅNINGSHUS .....	273	137	35	25	2	14	26	10	20	4
I FRITTLIGGENDE ENEBOLIG ..	460	26	25	46	12	55	89	45	157	5
I REKKEHUS, TERR.HUS E.L. .	14	-	1	-	-	-	1	3	9	-
I HORIZONTALT DELT TOMANNSBOLIG .....	9	3	1	-	-	3	2	-	-	-
I ANNET BYGG UNDER 3 ETG. .	15	-	3	-	-	3	7	1	-	1
I BLOKK, LEIEGÅRD E.L. ....	2	1	1	-	-	-	-	-	-	-
I FORRETNINGSBYGG .....	18	-	-	3	-	1	6	2	-	6
I BYGG FOR FELLES- HUSHOLDNING .....	3	-	1	-	-	-	1	-	1	-
I UOPPGITT HUSTYPE .....	45	7	3	1	-	3	2	4	2	23
EIE-/LEIEFORHOLD TIL BOLIGEN										
EIES I ALT .....	614	119	50	58	10	59	101	50	159	8
PRIVAT .....	591	115	48	55	10	57	99	48	151	8
GJENNOM BORETTSLAG E.L. .	23	4	2	3	-	2	2	2	8	-
LEIES I ALT .....	160	41	14	15	4	15	29	13	23	6
VED VANLIG LEIEKONTRAKT .	47	5	3	7	-	7	10	2	9	4
SOM TJENESTEBOLIG .....	28	7	3	3	-	2	4	5	2	2
FOR ET AVGRENSET TIDSROM. PÅ ANDRE VILKÅR .....	4	1	1	-	-	1	1	-	-	-
PÅ ANDRE VILKÅR .....	81	28	7	5	4	5	14	6	12	-
UOPPGITT .....	65	14	6	2	-	5	4	2	7	25
BOSATTE I ALT .....	2310	484	181	204	27	189	326	193	626	80
BOSATTE PR. BOLIG .....	2,8	2,8	2,6	2,7	1,9	2,4	2,4	3,0	3,3	2,1
ROM I ALT .....	3659	887	304	365	56	333	574	296	783	62
ROM PR. BOLIG .....	4,5	5,1	4,4	5,0	4,0	4,4	4,3	4,6	4,2	3,4
BOSATTE PR. ROM .....	0,6	0,5	0,6	0,5	0,5	0,6	0,6	0,7	0,8	0,7

TABELL 13. BOLIGER ETTER VIKTIGSTE KILDE TIL OPPVARMING OG BYGGÆR/INSTALLASJON AV PIPE. BOSATTE ETTER BOLIGENS VIKTIGSTE KILDE TIL OPPVARMING. 1/11 1980

	EN KILDE VIKTIGST						TO ELLER FLERE LIKEVERDIGE KILDER					UOPP- GITT OPP- VARM- INGS- KILDE
	ALLE	SEN- TRAL- VARME	ELEK- TRISKE E.L.	OVNER FOR FLY- TENDE BRENSSEL	OVNER FOR FAST BRENSSEL	OVNER FOR FAST BRENSSEL	ALLE OG OVNER FOR FAST BRENSSEL	EL. OVNER OG OVNER FOR FLY- TENDE BRENSSEL	EL. OVNER OG OVNER FOR FLY- TENDE BRENSSEL	OVNER FOR FAST OG FLY- TENDE BRENSSEL	EL. OVNER FOR FAST OG FLY- TENDE BRENSSEL	
BOLIGER I ALT .....	839	601	55	48	206	292	206	51	27	76	52	32
BYGGÆR												
1900 OG FØR .....	174	130	7	3	22	98	44	12	1	18	13	-
1901 - 1920 .....	70	44	1	2	9	32	24	7	1	10	6	2
1921 - 1940 .....	75	48	3	3	18	24	25	9	3	7	6	2
1941 - 1945 .....	14	8	-	-	6	2	6	1	1	2	2	-
1946 - 1950 .....	79	57	5	6	21	25	19	3	2	8	6	3
1951 - 1960 .....	134	102	12	11	36	43	30	7	5	9	9	2
1961 - 1970 .....	65	50	9	1	28	12	14	-	6	5	3	1
1971 - 1980 .....	189	149	16	22	63	48	38	9	8	16	5	2
UOPPGITT .....	39	13	2	-	3	8	6	3	-	1	2	20
PIPE												
MED PIPE .....	814	599	54	47	206	292	206	51	27	76	52	9
UTEN PIPE .....	2	1	-	1	-	-	-	-	-	-	-	1
UOPPGITT .....	23	1	1	-	-	-	-	-	-	-	-	22
BOSATTE I ALT .....	2310	1673	170	103	569	831	580	144	76	226	134	57
BOSATTE PR. BOLIG .	2,8	2,8	3,1	2,1	2,8	2,8	2,8	2,8	2,8	3,0	2,6	1,8
ROM I ALT .....	3659	2660	313	147	849	1351	959	222	112	356	270	39
ROM PR. BOLIG .....	4,5	4,5	5,7	3,1	4,1	4,7	4,7	4,4	4,1	4,8	5,2	4,9
BOSATTE PR. ROM ...	0,6	0,6	0,5	0,7	0,7	0,6	0,6	0,6	0,7	0,6	0,5	0,4

TABELL 14. BOLIGER ETTER SANITÆRUTSTYR OG TALLET PÅ ROM. BOSATTE ETTER BOLIGENS SANITÆRUTSTYR. 1/11 1980

TALLET PÅ ROM UTENOM KJØKKEN	MED BAD						UTEN BAD					UOPP- GITT OM BAD
	ALLE	WC I BOLI- GEN	WC UTENFOR BOLI- GEN	ANNET AV- TREDE	UOPP- GITT AV- TREDE	ALLE	WC I BOLI- GEN	WC UTENFOR BOLI- GEN	ANNET AV- TREDE	UOPP- GITT AV- TREDE		
BOLIGER I ALT .....	839	671	626	10	28	7	133	22	10	100	1	35
1 ROM .....	22	7	6	-	1	-	15	9	1	5	-	-
MED KJØKKEN												
6 KVM OG OVER	17	4	3	-	1	-	13	8	1	4	-	-
MED KJØKKEN												
UNDER 6 KVM	4	2	2	-	-	-	2	1	-	1	-	-
UTEN KJØKKEN	-	-	-	-	-	-	-	-	-	-	-	-
UOPPGITT .....	1	1	1	-	-	-	-	-	-	-	-	-
2 ROM .....	60	40	36	3	1	-	20	1	6	13	-	-
MED KJØKKEN												
6 KVM OG OVER	53	35	31	3	1	-	18	1	6	11	-	-
MED KJØKKEN												
UNDER 6 KVM	7	5	5	-	-	-	2	-	-	2	-	-
UTEN KJØKKEN	-	-	-	-	-	-	-	-	-	-	-	-
UOPPGITT .....	-	-	-	-	-	-	-	-	-	-	-	-
3 ROM .....	136	99	91	3	4	1	31	4	1	26	-	6
4 " .....	246	213	201	-	10	2	32	2	-	30	-	1
5 " .....	149	126	116	2	6	2	19	6	1	12	-	4
6 " .....	103	97	93	-	3	1	4	-	-	4	-	2
7 " .....	33	28	25	2	1	-	5	-	1	4	-	-
8 ROM OG OVER	57	53	51	-	2	-	4	-	-	4	-	-
UOPPGITT .....	33	8	7	-	-	1	3	-	-	2	1	22
BOSATTE I ALT .....	2310	1992	1875	32	70	15	255	36	17	201	1	63
BOSATTE PR. BOLIG .....	2,8	3,0	3,0	3,2	2,5	2,1	1,9	1,6	1,7	2,0	1,0	1,8
BOSATTE PR. ROM .....	0,6	0,6	0,6	0,8	0,5	0,4	0,5	0,6	0,6	0,5	-	0,5
ROM PR. BOLIG .....	4,5	4,7	4,8	3,9	4,6	4,5	3,6	2,8	2,8	3,9	-	4,2

TABELL 15. BOLIGER, ROM OG BOSATTE, ETTER HUSTYPE. 1/11 1980

	ALLE	VÅ- NINGS- HUS I TILKN- TIL GÅRDS- DRIFT	FRITT- LIGG- ENDE- BOLIG	REKKEHUS, TERRASSEHUS, HUS I KJEDE, VERTIKALT DELT TOMANNS- BOLIG	HORI- SON- TALT DELT TO- MANN- BOLIG	ANNET BOLIGBYGG MED FÆRRE ENN 3 ETASJER	BLOKK, LEIEGÅRD ELLER ANNET BOLIGBYGG MED 3 ETASJER EL. FLERE	FOR- RET- NINGS- BYGG MV.	BYGG FOR FEL- LES- HUS- HOLD- NING	UOPP- GITT HUS- HUS- TYPE
BOLIGER I ALT ....	839	273	460	14	9	15	2	18	3	45
BOSATTE I ALT ....	2310	771	1318	22	20	27	:	55	:	88
BOSATTE PR. BOLIG	2,8	2,8	2,9	1,6	2,2	1,8	:	3,1	:	2,0
ROM I ALT .....	3659	1397	1960	36	31	40	5	65	12	113
ROM PR. BOLIG .....	4,5	5,2	4,4	2,6	3,4	2,7	2,5	3,8	4,0	4,3
BOSATTE PR. ROM ..	0,6	0,5	0,7	0,6	0,6	0,7	:	0,8	:	0,5

TABELL 16. BOLIGER ETTER EIE-/LEIEFORM OG AREAL. BOSATTE ETTER EIE-/LEIEFORHOLD TIL BOLIGEN. 1/11 1980

AREAL	ALLE	BOLIGEN EIES			BOLIGEN LEIES					UOPPGITT EIE-/ LEIE- FORM
		ALLE PRIVAT	GJENNOM BORETT- LAG E.L.	ALLE	VED VANLIG LEIE- KONTRAKT	SOM TJENESTE- BOLIG	FOR ET AVGRENSET TIDSRUM	PÅ ANDRE VILKÅR		
BOLIGER I ALT ....	839	614	591	23	160	47	28	4	81	65
UNDER 30 KVM ...	18	7	7	-	10	9	-	-	1	1
30-39 KVM ....	25	10	9	1	13	6	1	1	5	2
40-49 " .....	21	11	11	-	9	4	-	-	5	1
50-59 " .....	51	31	29	2	18	8	2	-	8	2
60-79 " .....	138	97	94	3	32	11	7	-	14	9
80-99 " .....	217	178	168	10	30	6	5	1	18	9
100-129 " .....	170	138	133	5	28	3	5	-	20	4
130 KVM OG OVER.	145	125	123	2	16	-	6	-	10	4
UOPPGITT AREAL .	54	17	17	-	4	-	2	2	-	33
BOSATTE I ALT ....	2310	1789	1718	71	395	101	75	13	206	126
BOSATTE PR. BOLIG.	2,8	2,9	2,9	3,1	2,5	2,1	2,7	3,3	2,5	1,9
ROM I ALT .....	3659	2884	2787	98	603	115	119	15	354	172
ROM PR. BOLIG .....	4,5	4,8	4,8	4,5	3,8	2,6	4,3	3,8	4,4	4,1
BOSATTE PR. ROM ..	0,6	0,6	0,6	0,7	0,6	0,8	0,6	0,9	0,6	0,5

TABELL 17. BOLIGER, BOSATTE OG ROM, ETTER BOSATTE PR. ROM I BOLIGEN. 1/11 1980

	ALLE	BOSATTE PR. ROM UTENOM KJØKKEN									
		UNDER 0,25	0,25- 0,49	0,50- 0,74	0,75- 0,99	1,00- 1,24	1,25- 1,49	1,50- 1,74	1,75- 1,99	2,00 OG OVER	UOPP- GITT
BOLIGER I ALT .....	839	53	171	274	100	155	33	6	-	14	33
BOSATTE I ALT .....	2310	68	292	691	393	573	157	25	-	45	66
BOSATTE PR. BOLIG .....	2,8	1,3	1,7	2,5	3,9	3,7	4,8	4,2	-	3,2	2,0
ROM I ALT .....	3659	373	863	1204	495	563	122	16	-	22	-
ROM PR. BOLIG .....	4,5	7,0	5,0	4,4	5,0	3,6	3,7	2,7	-	1,6	-



TABELL 20. FAMILIER OG PERSONER I PRIVATHUSHOLDNINGER, ETTER FAMILIETYPPE OG EIE-/LEIEFORHOLD TIL BOLIGEN/  
TALLET PÅ ROM I BOLIGEN. 1/11 1980

	I ALT		FAMI- LIER MED EN PER- SON	FAMILIER MED TO ELLER FLERE PERSONER							
	FAMI- LIER	PER- SONER		I ALT		EKTE- PAR UTEN UGIFTE BARN	EKTEPAR MED UGIFTE BARN		MOR ELLER FAR MED UGIFTE BARN		FAM. MED UOPP- GITT FAM.- TYPE
				FAMI- LIER	PER- SONER		FAMI- LIER	PER- SONER	FAMI- LIER	PER- SONER	
I ALT .....	908	2310	264	644	2046	211	371	1468	59	149	3
EIE-/LEIEFORHOLD TIL BOLIGEN											
EIES I ALT .....	667	1789	165	502	1624	151	303	1203	47	117	1
PRIVAT .....	643	1718	158	485	1560	146	291	1149	47	117	1
GJENNOM BORETTSLAG E.L. ..	24	71	7	17	64	5	12	54	-	-	-
LEIES I ALT .....	172	395	68	104	327	35	58	228	10	26	1
VED VANLIG LEIEKONTRAKT ..	51	101	25	26	76	9	13	46	4	12	-
SOM TJENESTEBOLIG .....	29	75	6	23	69	8	12	46	3	7	-
FOR ET AVGRENSET TIDSRUM ..	4	13	1	3	12	-	3	12	-	-	-
PÅ ANDRE VILKÅR .....	88	206	36	52	170	18	30	124	3	7	1
UOPPGITT .....	69	126	31	38	95	25	10	37	2	6	1
TALLET PÅ ROM I BOLIGEN											
UTENOM KJØKKEN											
1 ROM .....	22	29	16	6	13	3	1	3	2	4	-
MED KJØKKEN											
6 KVM OG OVER .....	17	21	14	3	7	1	1	3	1	2	-
MED KJØKKEN											
UNDER 6 KVM .....	4	7	1	3	6	2	-	-	1	2	-
UTEN KJØKKEN .....	-	-	-	-	-	-	-	-	-	-	-
UOPPGITT .....	1	1	1	-	-	-	-	-	-	-	-
2 ROM .....	63	105	38	25	67	11	9	32	5	13	-
MED KJØKKEN											
6 KVM OG OVER .....	56	94	34	22	60	10	8	29	4	11	-
MED KJØKKEN											
UNDER 6 KVM .....	7	11	4	3	7	1	1	3	1	2	-
UTEN KJØKKEN .....	-	-	-	-	-	-	-	-	-	-	-
UOPPGITT .....	-	-	-	-	-	-	-	-	-	-	-
3 ROM .....	144	286	53	91	233	51	33	115	7	16	-
4 " .....	263	685	66	197	619	67	116	449	13	34	1
5 " .....	157	479	25	132	454	28	92	367	11	28	1
6 " .....	116	340	26	90	314	22	61	251	7	19	-
7 " .....	38	118	7	31	111	9	20	89	2	4	-
8 ROM OG OVER .....	70	202	17	53	185	9	33	138	11	29	-
UOPPGITT .....	35	66	16	19	50	11	6	24	1	2	1

TABELL 21. TALLET PÅ PRIVATHUSHOLDNINGER MED UTVALGTE KJENNETEGN FOR BOLIGSTANDARD, OG DISPONERING AV  
PERSONBIL. BOSATTE I SLIKE HUSHOLDNINGER, ETTER ALDER. 1/11 1980

	ALLE	WC I BOLIGEN	BAD I BOLIGEN	TELEFON I BOLIGEN	BRENSEL- OVN I BOLIGEN	BOLIG- EN BYGGET ETTER 1945	HUSHOLD- NINGEN EIER BOLIGEN	KJØKKEN 6 KVM OG OVER I BOLIGEN	BIL DIS- PONERES AV HUS- HOLDNINGEN
PRIVATHUSHOLDNINGER ...	839	654	671	521	799	467	614	769	608
BOSATTE .....	2310	1924	1992	1436	2229	1334	1789	2167	1941
0-19 ÅR .....	644	581	607	366	625	411	516	619	613
20-39 " .....	578	498	519	312	555	356	437	541	543
40-59 " .....	530	446	461	374	513	307	440	502	484
60-69 " .....	315	238	246	204	308	156	246	286	201
70-79 " .....	176	120	121	128	165	84	107	161	78
80 ÅR OG OVER .....	67	41	38	52	63	20	43	58	22
BOSATTE PR. BOLIG .....	2,8	2,9	3,0	2,8	2,8	2,9	2,9	2,8	3,2
ROM PR. BOLIG .....	4,5	4,7	4,7	4,9	4,6	4,3	4,8	4,6	4,9
BOSATTE PR. ROM .....	0,6	0,6	0,6	0,6	0,6	0,7	0,6	0,6	0,7
HUSHOLDNINGER HVOR FOREKOMST AV KJENNETEGNET IKKE ER OPPGITT .....	-	30	35	41	29	39	65	32	54

TABELL 22. FOLKEMENGDEN ETTER ALDER, KJØNN OG TYPE BOLIGSTRØK/GRUNNKRETS. 1/11 1980

I ALT	ALDER. ÅR											
	0-6	7-15	16-19	20-24	25-29	30-49	50-59	60-66	67-69	70-79	80 OG OVER	
KOMMUNEN .....	2335	207	291	149	167	168	465	308	227	89	182	82
MENN .....	1186	97	145	83	87	100	223	174	119	41	87	30
KVINNER .....	1149	110	146	66	80	68	242	134	108	48	95	52
TYPE BOLIGSTRØK OG KJØNN												
TETTBYGDE STRØK .....	633	71	87	44	47	49	145	56	43	19	48	24
MENN .....	303	27	43	24	26	29	65	34	19	6	21	9
KVINNER .....	330	44	44	20	21	20	80	22	24	13	27	15
2691 SVARSTAD .....	633	71	87	44	47	49	145	56	43	19	48	24
MENN .....	303	27	43	24	26	29	65	34	19	6	21	9
KVINNER .....	330	44	44	20	21	20	80	22	24	13	27	15
SPRETTBYGDE STRØK .....	1683	133	202	104	118	115	315	250	184	70	134	58
MENN .....	875	70	101	59	61	69	154	139	100	35	66	21
KVINNER .....	808	63	101	45	57	46	161	111	84	35	68	37
UOPPGITT BOLIGSTRØK .....	19	3	2	1	2	4	5	2	-	-	-	-
GRUNNKRETS OG KJØNN												
01 LARDAL .....	2316	204	289	148	165	164	460	306	227	89	182	82
MENN .....	1178	97	144	83	87	98	219	173	119	41	87	30
KVINNER .....	1138	107	145	65	78	66	241	133	108	48	95	52
0101 HEM .....	193	16	25	14	15	7	39	32	18	4	14	9
MENN .....	95	4	14	9	7	5	17	20	8	1	9	1
KVINNER .....	98	12	11	5	8	2	22	12	10	3	5	8
0102 TANUM .....	169	19	28	4	7	13	36	21	21	5	10	5
MENN .....	85	10	11	-	2	9	22	7	12	3	5	4
KVINNER .....	84	9	17	4	5	4	14	14	9	2	5	1
0103 TORSÅS .....	197	15	15	8	17	16	35	44	23	11	9	4
MENN .....	115	11	9	4	9	11	20	21	17	8	4	1
KVINNER .....	82	4	6	4	8	5	15	23	6	3	5	3
0104 SVARSTAD VEST ...	543	60	75	34	36	38	128	51	40	21	38	22
MENN .....	266	25	36	19	20	24	57	32	21	8	16	8
KVINNER .....	277	35	39	15	16	14	71	19	19	13	22	14
0105 SVARSTAD AUST ...	250	23	33	15	19	21	50	27	22	11	22	7
MENN .....	117	9	16	8	10	12	23	15	11	2	10	1
KVINNER .....	133	14	17	7	9	9	27	12	11	9	12	6
0106 BERG .....	183	10	19	17	18	14	29	31	20	5	15	5
MENN .....	99	6	7	13	11	8	13	21	10	-	9	1
KVINNER .....	84	4	12	4	7	6	16	10	10	5	6	4
0107 SMUKKESTAD .....	110	6	16	8	5	6	20	11	16	3	12	7
MENN .....	60	3	10	7	3	3	9	5	9	1	7	3
KVINNER .....	50	3	6	1	2	3	11	6	7	2	5	4
0108 GRINI .....	113	5	14	10	7	4	24	15	9	8	13	4
MENN .....	58	2	8	5	4	3	9	8	6	4	7	2
KVINNER .....	55	3	6	5	3	1	15	7	3	4	6	2
0109 GÅSERUD .....	127	8	16	11	8	9	25	13	10	4	17	6
MENN .....	65	6	11	5	5	3	12	8	3	4	8	-
KVINNER .....	62	2	5	6	3	6	13	5	7	-	9	6
0110 STEINSHOLT .....	305	28	37	15	23	24	53	46	35	12	22	10
MENN .....	152	13	18	6	12	15	23	28	14	8	8	7
KVINNER .....	153	15	19	9	11	9	30	18	21	4	14	3
0111 BØ .....	126	14	11	12	10	12	21	15	13	5	10	3
MENN .....	66	8	4	7	4	5	14	8	8	2	4	2
KVINNER .....	60	6	7	5	6	7	7	7	5	3	6	1
UOPPGITT BOSTED .....	19	3	2	1	2	4	5	2	-	-	-	-




TABELL 23. YRKESAKTIVE 16 ÅR OG OVER, ETTER NÆRING, KJØNN OG TYPE BOLIGSTRØK/GRUNNKRETS. 1/11 1980

I ALT	JORD- BRUK, SKOG- BRUK, FISKE OG FANGST	INDU- STRI OG BERG- VERKS- DRIFT	KRAFT- OG VANN- FOR- SYNING	BYGGE- OG ANLEGG- VIRK- SØMHEIT	VARE- HANDEL, HOTELL- OG RES- TAURANT- VIRKSOM- HET	TRANSPORT, LAGRING, POST OG TELE- KOMMUNI- KASJONER	BANK-, FI- NANS- OG FORSIK- RINGSVIRK- SØMHEIT, EIEND.- DRIFT OG FORR.MESS. TJ.YTING	OFFENT- LIG, SOSIAL OG PRIVAT TJE- NESTE- YTING	UOPP- GITT NÆRING	
KOMMUNEN .....	1144	252	248	6	156	122	109	22	220	9
MENN .....	735	186	201	5	148	42	73	11	68	1
KVINNER .....	409	66	47	1	8	80	36	11	152	8
TYPE BOLIGSTRØK OG KJØNN										
TETTBYGDE STRØK .....	303	15	65	3	32	52	48	4	82	2
MENN .....	180	11	53	2	30	21	34	3	26	-
KVINNER .....	123	4	12	1	2	31	14	1	56	2
2691 SVARSTAD .....	303	15	65	3	32	52	48	4	82	2
MENN .....	180	11	53	2	30	21	34	3	26	-
KVINNER .....	123	4	12	1	2	31	14	1	56	2
SPREDTBYGDE STRØK .....	830	237	183	3	119	69	60	18	135	6
MENN .....	549	175	148	3	113	21	38	8	42	1
KVINNER .....	281	62	35	-	6	48	22	10	93	5
UOPPGITT BOLIGSTRØK .....	11	-	-	-	5	1	1	-	3	1
GRUNNKRETS OG KJØNN										
01 LARDAL .....	1133	252	248	6	151	121	108	22	217	8
MENN .....	729	186	201	5	143	42	72	11	68	1
KVINNER .....	404	66	47	1	8	79	36	11	149	7
0101 HEM .....	101	27	24	1	12	13	7	3	13	1
MENN .....	65	21	18	1	11	3	6	3	2	-
KVINNER .....	36	6	6	-	1	10	1	-	11	1
0102 TANUM .....	66	23	13	1	8	6	2	3	10	-
MENN .....	48	18	12	1	8	3	-	1	5	-
KVINNER .....	18	5	1	-	-	3	2	2	5	-
0103 TORSÅS .....	111	29	31	1	20	7	7	2	13	1
MENN .....	79	25	25	1	19	1	4	1	3	-
KVINNER .....	32	4	6	-	1	6	3	1	10	1
0104 SVARSTAD VEST .....	252	29	63	1	29	26	33	4	64	3
MENN .....	158	22	51	1	29	12	23	2	18	-
KVINNER .....	94	7	12	-	-	14	10	2	46	3
0105 SVARSTAD AUST .....	129	6	22	2	13	29	21	1	35	-
MENN .....	74	5	19	1	11	10	15	1	12	-
KVINNER .....	55	1	3	1	2	19	6	-	23	-
0106 BERG .....	99	33	16	-	14	9	6	1	20	-
MENN .....	69	25	16	-	14	3	4	-	7	-
KVINNER .....	30	8	-	-	-	6	2	1	13	-
0107 SMUKKESTAD .....	54	21	7	-	9	4	7	3	3	-
MENN .....	33	15	5	-	8	-	5	-	-	-
KVINNER .....	21	6	2	-	1	4	2	3	3	-
0108 GRINI .....	48	18	12	-	6	4	1	-	7	-
MENN .....	29	10	9	-	6	1	1	-	2	-
KVINNER .....	19	8	3	-	-	3	-	-	5	-
0109 GÅSERUD .....	60	14	10	-	11	3	6	1	15	-
MENN .....	34	7	7	-	11	1	3	-	5	-
KVINNER .....	26	7	3	-	-	2	3	1	10	-
0110 STEINSHOLT .....	148	24	34	-	24	12	16	4	31	3
MENN .....	94	18	26	-	22	4	10	3	10	1
KVINNER .....	54	6	8	-	2	8	6	1	21	2
0111 BØ .....	65	28	16	-	5	8	2	-	6	-
MENN .....	46	20	13	-	4	4	1	-	4	-
KVINNER .....	19	8	3	-	1	4	1	-	2	-
UOPPGITT BOSTED .....	11	-	-	-	5	1	1	-	3	1

TABELL 24. TALLET PÅ PRIVATHUSHOLDNINGER MED UTVALGTE KJENNETEGN FOR BOLIGSTANDARD, OG DISPONERING AV PERSONBIL. BOLIGSTRØK/GRUNNKRETS. 1/11 1980


	ALLE	WC I BOLIGEN	WC UTENFOR BOLIGEN	ANNET AVTREDE	BAD I BOLIGEN	TELEFON I BOLIGEN	PIPE I BOLIGEN	BOLI- GEN BYGGET ETTER 1945	HUS- HOLD- NINGEN EIER BOLIGEN	KJØKKEN 6 KVM OG OVER I BOLIGEN	BIL DIS- PONERES AV HUS- HOLD- NINGEN
KOMMUNEN .....	839	654	20	135	671	521	814	467	614	769	608
<b>TYPE BOLIGSTRØK</b>											
TETTBYGDE STRØK .....	211	194	4	6	189	118	205	164	147	191	157
2691 SVARSTAD .....	211	194	4	6	189	118	205	164	147	191	157
SPREDTBYGDE STRØK ..	621	456	15	128	477	402	603	299	462	572	445
UOPPGITT BOLIGSTRØK	7	4	1	1	5	1	6	4	5	6	6
<b>GRUNNKRETS</b>											
01 LARDAL .....	832	650	19	134	666	520	808	463	609	763	602
0101 HEM .....	66	47	4	15	49	43	66	27	47	64	44
0102 TANUM .....	60	47	1	8	50	40	57	27	46	57	49
0103 TORSÅS .....	79	54	-	22	56	37	76	41	60	70	53
0104 SVARSTAD VEST	179	150	4	17	158	101	173	133	132	162	139
0105 SVARSTAD AUST	96	89	1	5	83	56	95	65	63	90	64
0106 BERG .....	65	48	-	14	51	46	62	24	44	57	48
0107 SMUKKESTAD ..	39	28	-	10	28	29	38	15	26	36	29
0108 GRINI .....	42	28	-	13	29	27	41	22	33	38	32
0109 GÅSERUD .....	48	31	2	14	30	31	47	19	37	45	28
0110 STEINSHOLT ..	117	97	2	12	98	85	114	69	88	105	86
0111 BØ .....	41	31	5	4	34	25	39	21	33	39	30
UOPPGITT BOSTED .....	7	4	1	1	5	1	6	4	5	6	6



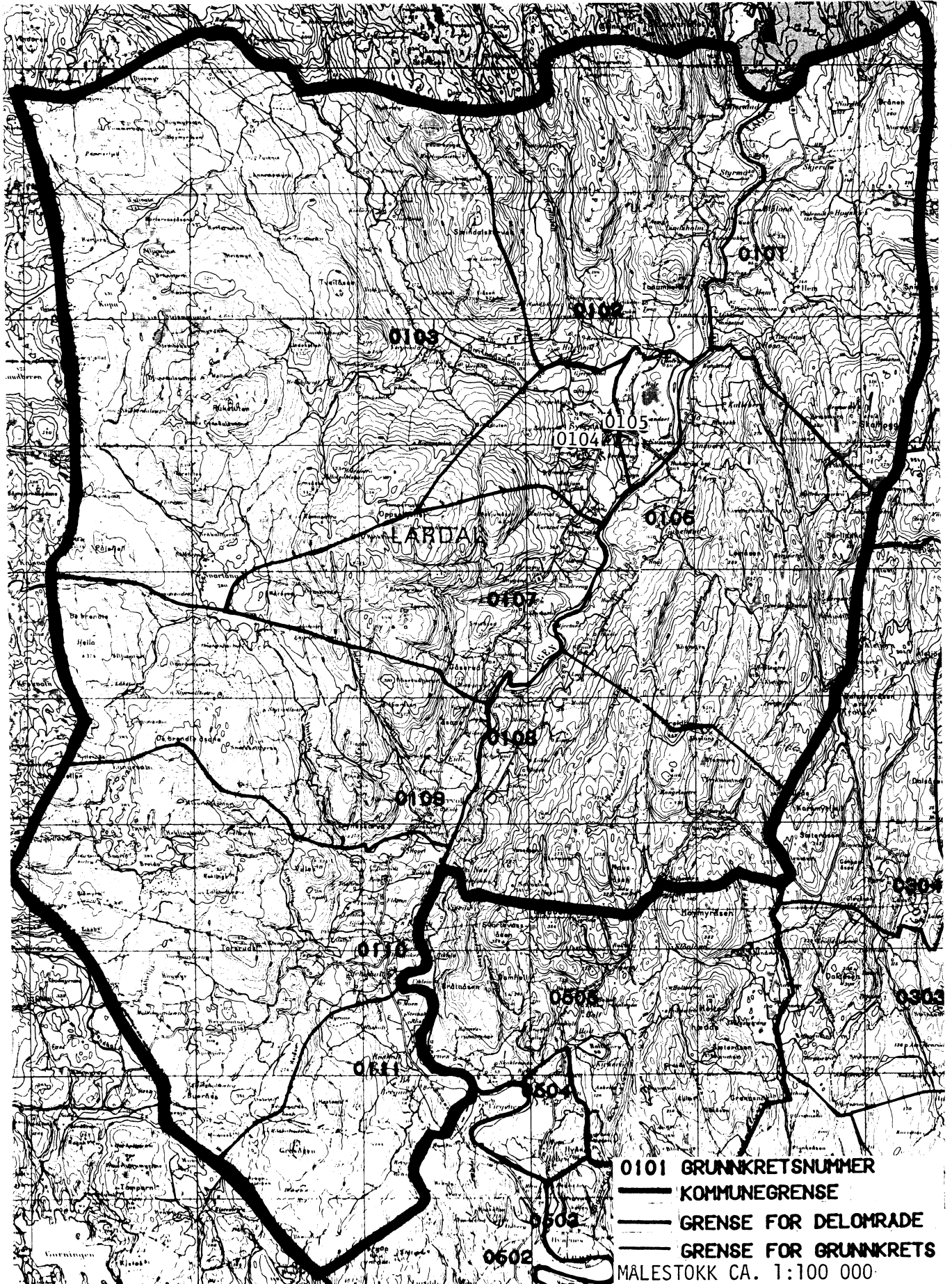
OVERSIKT SOM VISER HVILKEN KOMMUNE OG FOLKETELLINGSKRETS 1)  
GRUNNKRETSENE I 1980 TILHØRTE VED FOLKE- OG BOLIGTELLINGEN I 1970


GRUNNKRETS 1980	KOMM 1970	---FOLKETELLINGSKRETS 1970--- HEL KRETS	DEL AV KRETS
0101 HEM	0728	1	
0102 TANUM	0728	2	
0103 TORSÅS	0728	3	
0104 SVARSTAD VEST	0728		4-5
0105 SVARSTAD AUST	0728		4-5
0106 BERG	0728	6	
0107 SMUKKESTAD	0728	7	
0108 GRINI	0728	8	
0109 GÅSERUD	0728	9	
0110 STEINSHOLT	0728	10	
0111 BØ	0728	11	

-----  
1) OVERSIKTEN ER FORELØPIG OG KAN INNEHOLDE FEIL. ENDELIG UTGAVE VIL FORELIGGE I EGET DOKUMENTASJONSHEFTE: "GRUNNKRETSE OG TETTSTEDER. DOKUMENTASJON 1980".

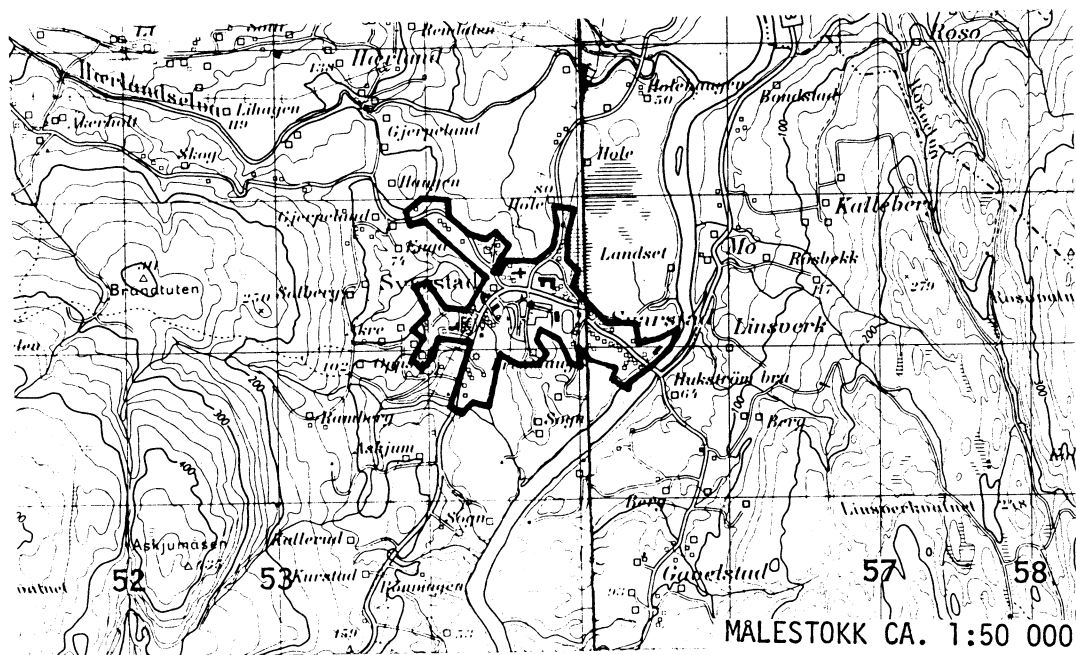


0728 LARDAL






## AVGRENSING AV SVARSTAD TETTSTED



Med samtykke fra Norges geografiske oppmåling  
er NGOs kartmateriale brukt som kartgrunnlag.





## Personskjema

Folke- og bolig telling 1980

Undergitt  
taushetspliktStatistisk  
Sentralbyrå  
Folke-  
tellingskontoretSend skjemaet tilbake i svarkonvolutten  
som mottakeren av boligskjemaet  
har fått.

Lovhjemmel:

Stortingsvedtak av 16. november 1978, med hjemmel i lov nr. 2 av 25. april 1907.

SETT KRYSS SLIK: IKKE SLIK: BRUK HELST  
BLYANT ELLER  
BLÅ/SVART  
KULEPENN.

H

1. Hvem bor De sammen med i leiligheten? Rettledningen beskriver hva vi mener med en leilighet  
Sett flere kryss hvis nødvendig.1  Ingen4  Datter, sønn2  Ektefelle5  Mor, far3  Forlovede eller annen person  
jeg lever sammen med (uten  
å ha inngått formelt ekteskap)6  Søskken, svigerforeldre, barnebarn,  
svoger, svigermor, svigerbarn, tante,  
onkel, nevø, niese, besteforeldre7  Andre personer2. Hvilket trossamfunn  
er De tilsluttet?1  Den norske kirke  
(statskirken)2  Trossamfunn utenfor  
Den norske kirke3  Ikke tilsluttet  
trossamfunn

3. Utenlandsk utdanning.

Dette spørsmålet besvares bare av dem som har tatt  
utdanning utenfor Norge.De som bodde i Norge i 1970 oppgir ikke utenlandsk  
utdanning tatt før 1970.Oppgi viktigste utdanning, i hvilket land den er full-  
ført, og hvor lang skolegang De har i utlandet.

Utdanning .....

Land .....

Samlet skolegang i utlandet i antall år .....

4. Hva var Deres viktigste kilde til livsopphold  
i året fra 1. nov. -79 til 31. okt. -80?  
Sett bare ett kryss.1  Inntekt av eget arbeid, eller andre per-  
soners (f.eks. ektefelles, foreldres) arbeid2  Verneplikts-/siviltjeneste3  Pensjon, trygd 4  Stipend, lån, formue,  
føderåd, leieinntekt eller  
annen formuesinntekt5. Utførte De inntektsgivende arbeid i minst  
100 timer i året fra 1. nov. -79 til 31. okt. -80?Som inntektsgivende arbeid regnes også  
arbeid som et familiemedlem har utført i  
familiebedrift (f.eks. butikk, gårdsbruk).1  Ja2  Nei

Se rettledningen

Spørsmål 6 - 15 gjelder inntektsgivende arbeid, og besvares bare av dem som har svart "Ja" på spørsmål 5.

6. Oppgi navn og adresse på det arbeidssted (bedrift) hvor De  
utførte inntektsgivende arbeid lengst tid i året fra 1. nov. -79  
til 31. okt. -80. Med bedrift menes f.eks. fabrikk, butikk, gårds-  
bruk, kontor e.l. Se rettledningen

Navn: .....

Adresse: .....

Poststed: .....

7. Beskriv virksomheten på dette  
arbeidsstedet så nøyaktig som mulig.  
Skriv f.eks. jordbruk, produksjon av møbler,  
leiebiltransport, bokhandel, salg av biler e.l.

Virksomhet: .....

8. Hvilket yrke (tittel) hadde De  
på dette arbeidsstedet?  
Skriv f.eks. hjemmehjelp, rørlegger,  
sykepleier, damefrisør, rengjørings-  
hjelp, plø-arbeider, reklamekonsulent e.l.

Yrke: .....

9. På hvilken måte er/var De knyttet til arbeidsstedet  
De har oppgitt i spørsmål 6?1  Som fast eller midlertidig ansatt2  Som selvstendig  
(eier)3  Som familiemedlem  
uten fast lønn  
i familiebedrift10. Hvor mange timer inntektsgivende arbeid utførte De i året fra 1. nov. -79 til 31. okt. -80?  
Ta med alt inntektsgivende arbeid De utførte i hele perioden.1  100 - 499  
arbeidstimer2  500 - 999  
arbeidstimer3  1000 - 1299  
arbeidstimer4  1300 arbeidstimer  
eller flere


H

11. Hvor mange timer inntektsgivende arbeid utførte De i uken 25. - 31. okt.?

1  Ingen, arbeide ikke  
denne uken2  1 - 9  
timer4  20 - 29  
timerArbeide De ikke denne  
uken, skal De ikke fylle  
ut resten av skjemaet3  10 - 19  
timer5  30 timer  
eller flere

12. Hvor møtte De på arbeid i uken 25. - 31. okt.?

1  Jeg møtte fast på samme  
arbeidssted/adresse som  
er oppgitt i spørsmål 62  Jeg møtte fast på annet sted..... kommune  
(Skriv navnet på kommunen)3  Jeg møtte på  
forskjellige steder  
denne ukenMøtte De på forskjellige  
steder denne uken, skal  
De ikke fylle ut resten  
av skjemaet.13. Hvor ofte reiste eller gikk De fra Deres hjem-  
sted til arbeidsstedet i uken 25. - 31. okt.?  
Se rettledningen.1  1 gang3  4 ganger  
eller flere2  2 - 3 ganger4  Var ikke på  
hjemstedet  
denne uken14. Hvor lang tid brukte De vanligvis fra Deres  
hjemsted til arbeidsstedet (én vei) i uken  
25. - 31. okt.?1  0 - 14 min.3  30 - 44 min.2  15 - 29 min.4  45 min  
eller mer15. Hvilke transportmidler brukte De vanligvis fra Deres  
hjemsted til arbeidsstedet (én vei) i uken 25. - 31. okt.?  
Sett flere kryss hvis nødvendig.1  Bil3  Tog, trikk,  
T-bane5  Brukte sykkel  
Gikk i mer  
enn 10 min2  Buss4  Båt6  Annet



# Boligskjema

## Folke- og bolig telling 1980

Undergitt  
taushetsplikt

Statistisk  
Sentralbyrå  
Folke-  
tellingskontoret

Før hver leilighet skal det nyttes bare en svar-  
konvolutt. Alle personskjemaene og det utfynte  
boligskjemaet sendes samlet i svarkonvolutten.

Lovhjemmel

Stortingsvedtak av 16. november 1978. med hjemmel i lov nr. 2 av 25. april 1907.

SETT KRYSS SLIK:

IKKE SLIK:

BRUK HELST  
BLYANT ELLER  
BLÅ/SVART  
KULEPENN.

H

<b>1. Har andre som bor i leiligheten mottatt boligskjema?</b> 1 <input type="checkbox"/> Nei 2 <input type="checkbox"/> Ja		<b>Les teksten under midten på skjemaet før De fortsetter.</b>	
<b>2. Hvor mange rom på 6m<sup>2</sup> eller mer er det i leiligheten?</b> Ta ikke med kjøkken, bad og gang		<b>3. Hvor stor er leiligheten, målt i kvadratmeter?</b>	
<input type="checkbox"/> 1 rom <input type="checkbox"/> 5 rom <input type="checkbox"/> 2 rom <input type="checkbox"/> 6 rom <input type="checkbox"/> 3 rom <input type="checkbox"/> 7 rom <input type="checkbox"/> 4 rom <input type="checkbox"/> 8 rom eller flere	<input type="checkbox"/> Under 30m <sup>2</sup> <input type="checkbox"/> 60-79m <sup>2</sup> <input type="checkbox"/> 30-39m <sup>2</sup> <input type="checkbox"/> 80-99m <sup>2</sup> <input type="checkbox"/> 40-49m <sup>2</sup> <input type="checkbox"/> 100-129m <sup>2</sup> <input type="checkbox"/> 50-59m <sup>2</sup> <input type="checkbox"/> 130m <sup>2</sup> eller mer	<b>4. Hva slags eie-/leieforhold er det til leiligheten?</b> Sett bare ett kryss.	
<b>5. Hvor stort kjøkken er det i leiligheten?</b>		<b>6. Hva slags WC/do har de som bor i leiligheten adgang til?</b>	
1 <input type="checkbox"/> Kjøkkenet er 6m <sup>2</sup> eller større 2 <input type="checkbox"/> Kjøkkenet er mindre enn 6m <sup>2</sup>	3 <input type="checkbox"/> Det er ikke kjøkken i leiligheten	1 <input type="checkbox"/> Vannklosett i leiligheten 2 <input type="checkbox"/> Vannklosett utenfor leiligheten 3 <input type="checkbox"/> Annet avtrede	<b>7. Hva er leilighetens viktigste oppvarmingskilde?</b>
		1 <input type="checkbox"/> Sentralvarme (radiatorer e.l.) 2 <input type="checkbox"/> Elektriske ovner, varmekabler e.l.	
		3 <input type="checkbox"/> Ovner for flytende brensel (olje, parafin e.l.) 4 <input type="checkbox"/> Ovner for fast brensel (ved, koks e.l.)	

### Spørsmål 8 - 15 nedenfor skal også besvares

Hvis det er mottatt ett boligskjema i leiligheten, fylles det ut og sendes tilbake i svarkonvolutten sammen med alle personskjemaene.

Hvis flere i leiligheten har mottatt boligskjema og svarkonvolutt, så gjør følgende:

1. Ta kontakt med den (de) andre som har mottatt boligskjema.
2. Fyll ut ett av boligskjemaene.
3. Send dette skjemaet sammen med de utfynte personskjemaene tilbake i samme svarkonvolutten.

<b>8. Er det pipe i leiligheten?</b> 1 <input type="checkbox"/> Ja 2 <input type="checkbox"/> Nei	<b>9. Er det montert brenselovn eller peis i leiligheten?</b> 1 <input type="checkbox"/> Ja 2 <input type="checkbox"/> Nei	<b>10. Er det bad eller dusj i leiligheten?</b> 1 <input type="checkbox"/> Ja 2 <input type="checkbox"/> Nei	<b>11. Er det telefon i leiligheten?</b> 1 <input type="checkbox"/> Ja 2 <input type="checkbox"/> Nei	<b>12. Disponerer noen av dem som bor i leiligheten personbil?</b> 1 <input type="checkbox"/> Ja 2 <input type="checkbox"/> Nei
--	---	---	--	--

H

<b>13. Hva slags hus ligger leiligheten i? Se rettledningen.</b>		<b>14. Når ble huset bygd?</b>	
1 <input type="checkbox"/> Våningshus i tilknytning til gårdsdrift (hovedbygning, kårbolig, forpakterbolig e.l.) 2 <input type="checkbox"/> Frittliggende enebolig (enebolig med minst en halv meters avstand til nærmeste hus) 3 <input type="checkbox"/> Hus i kjede, rekkehus, terrassehus eller vertikalt delt tomannsbolig 4 <input type="checkbox"/> Horisontalt delt tomannsbolig	5 <input type="checkbox"/> Annet boligbygg med mindre enn 3 etasjer 6 <input type="checkbox"/> Blokk, leiegård eller annet boligbygg med 3 etasjer eller mer 7 <input type="checkbox"/> Forretningsbygg, verkstedbygg e.l. 8 <input type="checkbox"/> Hotell, pensjonat, aldershjem, barnehjem, sykehus, militærforlegning eller annet bygg for felleshusholdning	1 <input type="checkbox"/> 1900 eller før 2 <input type="checkbox"/> 1901 - 1920 3 <input type="checkbox"/> 1921 - 1940 4 <input type="checkbox"/> 1941 - 1945	5 <input type="checkbox"/> 1946 - 1950 6 <input type="checkbox"/> 1951 - 1960 7 <input type="checkbox"/> 1961 - 1970 8 <input type="checkbox"/> 1971 - 1980

**15. Hvor mange leiligheter er det i huset?** Rettledningen beskriver hva vi mener med hus og leilighet

1 leilighet   
  2 leiligheter   
  3 leiligheter   
  4 leiligheter   
  5 leiligheter

Hvis det er 6 leiligheter eller flere, oppgi antallet her →