

KOMMUNEHEFTE



FOLKE- OG BOLIGTELLING 1980

0136 **RYGGE**

STATISTISK SENTRALBYRÅ
KONGSVINGER



FOLKE- OG BOLIGTELLING
1. NOVEMBER 1980

0136 RYGGE

STATISTISK SENTRALBYRÅ
KONGSVINGER 1981

ISBN 82-587-0015-4

FORORD

Hovedformålet med Folke- og bolig telling 1980 var å gi et bilde av befolkningen og levekårene i det norske samfunnet ved å se opplysninger om alder, kjønn, yrke, arbeid, inntekt, utdanning, boforhold o.l. i sammenheng.

Et annet viktig formål var å gi statistikk for mindre geografiske områder, som kommuner og deler av kommuner. De statistiske kommuneheftene gir de første resultatene fra tellingen for å dekke dette formålet. Flere resultater for den enkelte kommune i form av et sett upubliserte tabeller (en "tabellpakke"), vil foreligge kort tid etter at heftene er utgitt. Tabellene vil bli levert som utskrift på papir eller micro-fiche, etter brukerens ønske.

Når kommuneheftene for alle kommuner i et fylke er publisert, vil det bli laget et sammendrag for hele fylket med tabeller som svarer til dem som finnes i kommuneheftene. Når hele landet er dekket med kommunehefter, vil det også bli laget et sammendrag for hele landet. Tilsvarende sammendrag for fylkene og hele landet vil bli laget av den "tabellpakke" som er nevnt foran.

Resultatene fra Folke- og bolig telling 1980 vil ellers bli gitt i tabellpublikasjoner som vil kaste lys over spesielle emner, bl.a. sysselsetting, boligforhold, familier og husholdninger. Resultatene vil også bli vist i kart og diagrammer. Bl.a. vil det bli laget bosettingskart tilsvarende de som ble laget i samband med Folke- og bolig telling 1970.

Statistisk Sentralbyrå, Oslo/Kongsvinger, 24. november 1981

Arne Øien

Johan-Kristian Tønder

INNHOLD

	Side
Tabellregister	7
Tekstdel	
1. Opplegg og gjennomføring	8
1.1. Omfang	8
1.2. Grunnlag for statistikken	8
1.3. Datainnsamling	8
2. Feilkilder	9
3. Begreper og kjennemerker	9
3.1. Personkjennemerker	9
3.2. Familie- og husholdningstype	14
3.3. Boligkjennemerker	15
3.4. Inndelingen i grunnkretser	17
4. Bruk av tabellene	17
5. Merknader til tabellene	18
Tabelldel	19
Vedlegg	
1. Grunnkretser i 1980 og tellingskretser i 1970. Endringer i kommuneinndelingen fra 1970 til 1980	37
2. Kart over grunnkretsinnndelingen	39
3. Kart over tettsteder	43
4. Personskjema	47
5. Boligskjema	49

Standardtegn i tabeller

- : Tall kan ikke offentliggjøres
- Null

TABELLREGISTER

	Side
1. Folkemengden ved folketellingene 1801 - 1980	19
2. Folkemengden etter kjønn, ekteskadelig status og alder. 1/11 1980	19
3. Folkemengden etter trossamfunn/viktigste kilde til livsopphold, kjønn og alder. 1/11 1980	19
4. Personer 16-66 år etter yrkesaktivitet, arbeidstid, kjønn og høyeste utdanning. 1/11-79 - 31/10-80	20
5. Personer 16 år og over, etter yrkesaktivitet, arbeidstid, kjønn og alder. 1/11-79 - 31/10-80	21
6. Yrkesaktive 16 år og over, etter alder og næring. 1/11-79 - 31/10-80	21
7. Yrkesaktive 16 år og over, etter kjønn, arbeidstid og næring/yrkesfelt. 1/11-79 - 31/10-80	22
8. Yrkesaktive 16 år og over i arbeid i uka 25/10 - 31/10 1980, etter kjønn, arbeidstid i uken og næring/yrkesfelt	23
9. Yrkesaktive 16 år og over med fast oppmøteplass på arbeid i uka 25/10 - 31/10 1980, etter tallet på arbeidsreiser, reisetid og yrkesfelt/oppmøteplass	24
10. Yrkesaktive 16 år og over med fast arbeidsreise i uka 25/10 - 31/10 1980, etter reise- måte, oppmøteplass, tallet på arbeidsreiser og reisetid	25
11. Boliger etter hustype og tallet på rom. Bosatte etter tallet på rom i boligen. 1/11 1980	26
12. Boliger etter husets byggeår og hustype/eie-/leieform. Bosatte og rom, etter husets byggeår. 1/11 1980	26
13. Boliger etter viktigste kilde til oppvarming og byggeår/installasjon av pipe. Bosatte etter boligens viktigste kilde til oppvarming. 1/11 1980	27
14. Boliger etter sanitærutstyr og tallet på rom. Bosatte etter boligens sanitærutstyr. 1/11 1980	27
15. Boliger, rom og bosatte, etter hustype. 1/11 1980	28
16. Boliger etter eie-/leieform og areal. Bosatte etter eie-/leieforhold til boligen. 1/11 1980	28
17. Boliger, bosatte og rom, etter bosatte pr. rom i boligen. 1/11 1980	28
18. Boliger etter tallet på rom og tallet på bosatte. 1/11 1980	29
19. Familier og personer, etter familietype, husholdningstype og tallet på familier i hus- holdningen/yrkesaktivitet i familien. 1/11 1980	29
20. Familier og personer i privathusholdninger, etter familietype og eie-/leieforhold til boligen/tallet på rom i boligen. 1/11 1980	30
21. Tallet på privathusholdninger med utvalgte kjennetegn for boligstandard, og disponering av personbil. Bosatte i slike husholdninger, etter alder. 1/11 1980	30
22. Folkemengden etter alder, kjønn og type boligstrøk/grunnkrets. 1/11 1980	31
23. Yrkesaktive 16 år og over, etter næring, kjønn og type boligstrøk/grunnkrets. 1/11 1980 ..	33
24. Tallet på privathusholdninger med utvalgte kjennetegn for boligstandard, og disponering av personbil. Boligstrøk/grunnkrets. 1/11 1980	35

1. OPPLEGG OG GJENNOMFØRING

1.1. Omfang

Folke- og bolig telling 1980 omfatter alle personer (også utenlandske statsborgere) som ifølge Forskrifter om føringen og ordningen av folkeregistrene fastsatt av Statistisk Sentralbyrå den 26. november 1979, var registrert bosatt i Norge på tellingstidspunktet den 1. november 1980.

Boligtellingen har med alle privatboliger (private leieligheter mv.) hvor minst én person var registrert bosatt den 1. november 1980.

Boliger som var ubebodd eller som var bebodd bare av midlertidig tilstedeværende (f.eks. ugifte personer som oppholdt seg utenom foreldrenes hjem på grunn av skolegang, studier), omfattes ikke av tellingen. Det er heller ikke innhentet opplysninger om boliger for forpleide i aldershjem, pleiehjem, barnehjem og andre fellesinstitusjoner.

Enheten hus omfattes ikke av tellingen denne gang. Det gis likevel enkelte opplysninger om det huset som boligen ligger i. I avsnitt 3 er det gjort nærmere rede for bostedsbegrepet (det sted en person skal regnes som bosatt) og boligbegrepet.

1.2. Grunnlag for statistikken

De fleste opplysninger i folke- og bolig tellingen bygger på oppgaver gitt direkte av oppgave-giverne på egne skjemaer.

Personskjema ble sendt til alle personer som hadde fylt 16 år eller fylte 16 år i løpet av 1980, (se vedlegg 4).

For personer under 16 år fikk Statistisk Sentralbyrå de nødvendige opplysninger fra folkeregisteret i den enkelte kommune.

Opplysningene om den enkelte privatbolig er gitt på eget boligskjema, (se vedlegg 5).

Oppgavene over befolkningens utdanningsbakgrunn er hentet fra utdanningsopplysningene gitt i folketellingen 1970 og "Arkivet for påbegynt og avsluttet utdanning" i Statistisk Sentralbyrå som inneholder alle utdanninger som en person har avsluttet i Norge i perioden 1970 - 1980. I tillegg kommer oppgaver over utenlandsk utdanning gitt i folketellingen 1980.

Oppgaver over alder, kjønn og andre demografiske kjennetegn er hentet fra Det sentrale personregister i Statistisk Sentralbyrå.

Nødvendige oppgaver over de vernepliktige og sivile tjenestepiktige er innhentet gjennom Forsvarets overkommando og Administrasjonen for sivile tjenestepiktige.

Folke- og bolig telling 1980 ble gjennomført med hjemmel i Statistikkloven av 25. april 1907 og Stortingsvedtak av 16. november 1978.

1.3. Datainnsamling

Ved folketellingen i 1980 ble skjemaene sendt i posten direkte til den enkelte person. Før utsendingen tok til, ble navn og adresse påført skjemaene. Det var Det sentrale personregister som dannet grunnlaget for denne påføringen.

Hver person fikk tilsendt sitt eget personskjema sammen med en rettledning.

I tillegg fikk den eldste personen i familien et boligskjema. Med boligskjemaet fulgte også en svarkonvolutt.

Utfylte personskjema fra alle som bodde i boligen sammen med ett boligskjema ble sendt samlet tilbake i svarkonvolutt. Dersom det bodde flere familier i samme boligen, nyttet familiene samme svarkonvolutt og bare ett boligskjema ble utfylt. Innsamlingsmetoden gav derfor grunnlag for å danne bohusholdninger (se nedenfor) i folke- og bolig tellingen.

Den enkelte person er i tellingen regnet å ha sitt bosted i den bolig hvor vedkommende var registrert bosatt i folkeregisteret 1. november 1980. Innsamlingen av opplysningene viste at enkelte personer bodde i en annen bolig enn der de var registrert bosatt i folkeregisteret. Dette gjaldt bl.a. ugifte studenter og skoleelever som bodde på hybel og som sendte sitt personskjema i samme svarkonvolutt som hybelverten. Dette gjaldt også personer som hadde flyttet kort tid før 1. november 1980 og

som gav opp boligopplysninger på den nye adressen, mens flyttingen først ble registrert i folkeregistret etter 1. november 1980. I slike tilfelle ble personene likevel regnet som bosatt i den boligen/adressen de var registrert på i folkeregisteret 1. november 1980. I avsnitt 3 er det gjort rede for hvilket sted en person skal regnes som bosatt. I samme avsnitt er det også gjort rede for begrepet "bohusholdning".

De personer som ikke hadde svart på folketellings skjemaene til rett tid, fikk tilsendt en adressert purring.

De som ikke svarte på den adresserte purringen, ble oppsøkt av tellere som krevde inn oppgavene.

2. FEILKILDER

Under gjennomføring og bearbeiding av en statistisk telling vil det alltid kunne oppstå ulike feil som kan gi utslag i tellingsresultatene.

De fleste feilene oppstår vanligvis under oppgaveinnhenting og kommer av uriktige svar eller mangelfullt utfylte skjemaer.

Feil som oppstår under bearbeidingen er først og fremst knyttet til koding av opplysninger, i vårt tilfelle spesielt opplysningene om næring og yrke.

For å få et grunnlag til å vurdere hvor omfattende feilene er, ble det gjennomført en kvalitetskontrollundersøkelse i samband med tellingen.

Resultatene fra denne undersøkelsen blir publisert i serien Statistiske analyser. Resultatene er ventet å foreligge i løpet av 1982 og vil ta for seg sentrale kjennetegn fra boligdelen av tellingen, og kjennetegn for sysselsetting og arbeidsmarked.

3. BEGREPER OG KJENNEMERKER

3.1. Personkjennemerker

Når ikke annet er nevnt, refererer personopplysningene seg til 1. november 1980.

Bosted

Den enkelte person er i tellingen regnet å ha sitt bosted i den kommune og i den bolig hvor vedkommende var registrert som bosatt i folkeregisteret den 1. november 1980. Hovedregelen er at en person skal registreres som bosatt der vedkommende regelmessig tar sin døgnhvile.

De viktigste registreringsreglene er ellers:

Bostedsforhold	Skal registreres som bosatt i
Gift person som pga. arbeid, studier, avtjening av verneplikt e.l. oppholder seg utenom ektefellenes felles bolig	Ektefellenes felles bolig
Ugift person som pga. studier, skolegang eller avtjening av verneplikt oppholder seg utenom foreldrenes/forsørgers bolig	Foreldrenes/forsørgers bolig
Ugift person med eget arbeid og som vanligvis ikke bor hos foreldre/forsørger	Boligen der personen vanligvis bor
Person som pga. ferie, besøk hos kjente, forretningsreise e.l. er fraværende fra boligen der vedkommende vanligvis bor	Boligen der personen vanligvis bor
Person som er forpleid i barnehjem, aldershjem, pleiehjem eller er satt bort i privat pleie	Barnehjemmet, aldershjemmet, pleiehjemmet eller boligen hvor personen er i pleie
Person som er innlagt på sykehus eller anbrakt på arbeidsskole, arbeidsanstalt eller i fengsel	Boligen der personen var bosatt før innleggelsen eller anbringelsen

Personer som ikke kan henføres til en bestemt bolig, er regnet til gruppen "Uten fast bopel". Personer uten fast bopel er som regel registrert som bosatt i den kommunen hvor de sist hadde fast bosted.

I det følgende er begrepet "Bosatt" brukt i samme betydning som begrepet "Registrert bosatt".

Det er ikke innhentet opplysninger om midlertidig bosted. Det kan derfor ikke gis oppgaver over den tilstedeværende befolkning.

Opplysningene fra Folke- og bolig telling 1980 er ikke brukt til å justere opplysningene i folkeregistrene.

Alder

I fordelingen etter alder er den enkelte person gruppert etter alder pr. 31. desember 1980 (Alder = 1980 - fødselsår).

Ekteskapelig status

Det er brukt fire hovedgrupperinger etter ekteskapelig status, nemlig ugifte, gifte, skilte og enker/enkemenn.

Samboende

Med samboende menes personer som lever sammen (i ekteskapsliknende forhold) uten å ha inngått formelt ekteskap.

I gruppen samboende er regnet bare de personer som er registrert bosatt på samme adresse i folkeregisteret 1. november 1980.

Trossamfunn

Det er brukt tre grupperinger etter trossamfunn, nemlig "Den norske kirke", "Trossamfunn utenfor den norske kirke" og "Ikke tilsluttet trossamfunn".

Personer under 16 år er som regel gruppert sammen med sine foreldre. I de tilfelle foreldrene ikke tilhører samme gruppe, er imidlertid barna ført til gruppen for uoppgitt.

Utdanning

Oppgavene over utdanning omfatter enkeltutdanninger på hel- eller deltid av minst 5 måneders normal varighet.

For personer med flere enkeltutdanninger, er den utdanning som har lengst samlet varighet (normal varighet av enkeltutdanningen tillagt varigheten av den forutdanning som kreves) regnet som høyeste utdanning. Av utdanninger med lik samlet varighet, er den som antas å være av størst yrkesmessig betydning, oppfattet som personenes høyeste utdanning. Utdanningsgrupperingen er foretatt etter 1973-utgaven av Standard for utdanningsgruppering i offentlig norsk statistikk (Statistisk Sentralbyrås Håndbøker nr. 28).

Standarden er bygd opp som et pyramidisk klassifikasjonssystem.

Enkeltutdanningene er først ordnet i grove grupper som i standarden kalles utdanningsnivåer. Innenfor hvert nivå er det først foretatt en sortering etter fagfelt, dernest en finere sortering i faggrupper.

Inndelingen i nivåer eller hovedgrupper er foretatt på denne måte:

0. Ingen utdanning og utdanning på førskolenivå (utdanning for 6-åringer og mindre barn)
1. Utdanning på barneskolenivå (1-6 år, førskoleutdanning ikke medregnet)
2. Utdanning på ungdomsskolenivå (7-9 år)
3. Utdanning på gymnasnivå I (10 år)
4. Utdanning på gymnasnivå II (11-12 år)
5. Utdanning på universitets- og høgskolenivå I (13-14 år)
6. Utdanning på universitets- og høgskolenivå II (15-16 år)
7. Utdanning på universitets- og høgskolenivå III (17-18 år)
8. Utdanning på forskernivå (over 18 år)
9. Uoppgitt utdanning.

I tabellene over personenes høyeste utdanning fra folketellingen er gruppene 0 og 9 slått sammen til en gruppe.

Fagfelt er i standarden spesifisert slik:

1. Allment fagfelt
2. Humaniora og estetikk
3. Undervisning
4. Administrasjon, økonomi, samfunnsvitenskap og jus
5. Industri, håndverk, naturvitenskap og teknikk
6. Samferdsel
7. Helsevesen
8. Jordbruk, skogbruk og fiske
9. Tjenesteyting og forsvar.

I tabellene fra folketellingen er bare de viktigste fagfeltene under de forskjellige nivå- eller hovedgruppene spesifisert. De andre fagfelt er slått sammen til en gruppe.

I folketellingen 1970 ble det foretatt en tre-delning av standardens gymnasnivå etter utdanningsvarighet på henholdsvis 10 år, 11 år og 12 år.

I folketellingen 1980 følger inndelingen standardens gruppering, nemlig en gruppering på henholdsvis 10 år og 11-12 år.

Fagutdanninger avsluttet før 1972/73 og som ikke bygger på examen artium, kodes i tellingen 1980 med 8 års allmennutdanning som grunnlag. Fagutdanninger avlagt etter 1972/73 kodes med 9 år som grunnlag.

Viktigste kilde til livsopphold

Personer 16 år og over er gruppert etter den kilde til livsopphold som var viktigst de siste 12 månedene før tellingstidspunktet, dvs. fra 1. november 1979 fram til 1. november 1980. For personer under 16 år bosatt i privathusholdninger er inntekt fra andre personer alltid regnet som viktigste kilde til livsopphold.

For personer under 16 år bosatt i felleleshusholdninger er pensjon, trygd regnet som viktigste kilde til livsopphold.

Med "inntekt av eget arbeid" er ment inntekt av egen yrkesaktivitet.

"Pensjon, trygd" omfatter syketrygd, arbeidsløshetsstrygd, forsørgertrygd, uføretrygd, alderstrygd, yrkesskadetrygd, krigspensjon, bedriftspensjon o.l.

Som "stipend, lån, formue, føderåd, leieinntekt eller annen formuesinntekt" regnes også utbetalinger i forbindelse med livsforsikring eller individuell pensjonsforsikring. Underhold fra andre enn privatpersoner (f.eks. stønader fra det offentlige, institusjoner eller bedrifter), unntatt pensjon og trygd regnes også med her.

Personer som har andre personers inntekt som viktigste kilde til livsopphold er gruppert under "inntekt av eget arbeid eller andre personers arbeid/inntekt". Dette gjelder uansett om inntekten kommer fra arbeid, pensjon, trygd eller stipend, lån mv.

Yrkesaktivitet

I Folke- og bolig telling 1980 er det innhentet oppgaver om yrkesaktiviteten både for de siste 12 månedene før tellingstidspunktet og den siste uka før tellingstidspunktet.

Som yrkesaktivitet er regnet alt arbeid som blir utført mot betaling i form av lønn, inntekt av egen bedrift, provisjon, honorarer o.l. Arbeid som familiemedlem uten fast lønn i familiebedrift (f.eks. gårdsbruk, butikk) og verneplikts-/siviltjeneste er også regnet som yrkesaktivitet.

Som yrkesaktive de siste 12 månedene er regnet personer 16 år og over som utførte yrkesaktivitet av minst 100 timers varighet i denne perioden.

Som yrkesaktive den siste uka før tellingstidspunktet er regnet personer 16 år og over som utførte yrkesaktivitet av minst 1 times varighet i denne uka. Personer som var midlertidig borte fra arbeidet hele uka på grunn av sykdom, permisjon, ferie e.l. er ikke regnet med blant de yrkesaktive.

Arbeidstid

Det er innhentet oppgaver over arbeidstida både for de siste 12 månedene før tellingstidspunktet og den siste uka før tellingstidspunktet.

Arbeidstida omfatter all tid som er medgått til yrkesaktivitet. Arbeidstid som har gått med til forberedelse i tillegg til ordinær arbeidstid, er også regnet med (f.eks. forberedelser i tillegg til ordinær undervisningstid for lærere). Tid som er brukt til skolearbeid, studier og husarbeid for egen familie, er ikke regnet med.

Fravær på grunn av sykdom, permisjon, ferie e.l. er heller ikke regnet med i arbeidstida.

Generelt om grupperingen etter næring, yrke og yrkesstatus

Personer 16 år og over med yrkesaktivitet er gruppert på næring etter arten av virksomheten til den bedrift der den enkelte arbeide hele tiden eller lengst tid de siste 12 månedene før tellingstidspunktet. Disse personene er videre gruppert på det yrke og den yrkesstatus som de hadde hele tiden eller lengst tid i denne bedriften i 12-månedersperioden.

Personer 16 år og over med yrkesaktivitet siste uka før tellingstidspunktet er gruppert etter den næring og det yrke vedkommende oppgav å ha hatt i den bedriften som den enkelte arbeide hele tiden eller lengst tid de siste 12 månedene før tellingstidspunktet. Det er således ikke innhentet særskilte oppgaver om de yrkesaktives næring og yrke for den siste uka før tellingstidspunktet.

Næring

Næringsgrupperingen er foretatt etter 1978-utgaven av Standard for næringsgruppering i offentlig norsk statistikk (Statistisk Sentralbyrå's Håndbøker nr. 9).

Denne standarden er i samsvar med International Standard Industrial Classification of All Economic Activities (ISIC).

I standarden er grupperingssystemet utformet som et femsifret pyramidisk system hvor hvert siffer angir et grupperingsnivå. De fem nivåene er gitt følgende betegnelser:

Næring	1-sifret kode
Næringsområde	2-sifret kode
Næringshovedgruppe	3-sifret kode
Næringsgruppe	4-sifret kode
Næringsundergruppe	5-sifret kode

Næringene på 1-sifret nivå har følgende 9 inndelinger:

1. Jordbruk, skogbruk, fiske og fangst
2. Bergverksdrift
3. Industri
4. Kraft- og vannforsyning
5. Bygge- og anleggsvirksomhet
6. Varehandel, hotell- og restaurantvirksomhet
7. Transport, lagring, post og telekommunikasjoner
8. Bank- og finansieringsvirksomhet, forsikringsvirksomhet, eiendomsdrift og forretningsmessig tjenesteyting
9. Offentlig, sosial og privat tjenesteyting.

En oversikt over den videre inndeling i næringsområder mv. finnes i Standard for næringsgruppering.

Næringsgrupperingen i 1980-tellingen er ikke direkte sammenliknbar med næringsgrupperingen i 1970-tellingen. Årsaken til dette er overgangen til ny standard for næringsgruppering i 1972. I folketellingen 1970 ble næringsgrupperingen foretatt etter 1960-utgaven av Standard for næringsgruppering.

Tabeller med sammenliknbare tall mellom tellingene i 1970 og 1980 vil bli publisert en tid etter kommuneheftene i de såkalte "tabellpakkene". Næringsoppgaver med resultater fra 1970-tellingen gruppert etter 1978-utgaven av Standard for næringsgruppering, vil da bli gitt. I folketellingen 1980 gis det næringsoppgaver ned på næringsgruppe (3-sifret kode).

Yrke

Yrkesgrupperingen er foretatt etter Standard for yrkesgruppering i offentlig norsk statistikk (utgitt av Arbeidsdirektoratet i 1965). Standarden følger i prinsippet 1958-utgaven av International Standard Classification of Occupations (ISCO).

Standarden er bygd opp slik at nær beslektede yrker er ført sammen til såkalte yrkesgrupper, som igjen danner yrkesområder. Disse yrkesområdene er ført sammen til yrkesfelt.

Hvert yrke i klassifiseringen er betegnet med 5-sifret kodenummer:

første siffer angir yrkesfeltet
 første og annet siffer angir yrkesområde
 første - tredje siffer angir yrkesgruppe
 første - femte siffer angir yrke.

Til folketellingen 1980 har Statistisk Sentralbyrå ført nye yrker inn i denne standarden. Den inndelingen i yrkesgrupper som er brukt i 1965-utgaven, er stort sett brukt også her. Videre er en del yrkesgrupper slått sammen og noen er splittet i flere grupper. En ny 3-siffergruppe er tatt med for olje- og gassarbeid. Dessuten er ledende tjenestemenn i kommunal- og fylkeskommunal administrasjon og forvaltning skilt ut som ny gruppe.

Gruppene "Lærere" og "Faglærere i praktiske yrker" er slått sammen til en gruppe.

Oppgaver over yrke er i tellingen gitt med på yrkesgruppe (3-sifret kode).

Yrkesstatus

I tellingen er det brukt følgende tre grupperinger etter yrkesstatus:

1. Fast eller midlertidig ansatt
2. Selvstendig
3. Familiemedlem uten fast lønn i familiebedrift.

Personer (også medeiere) som arbeide i firmaer organisert som aksjeselskap, andelslag eller annen selskapsform med begrenset ansvar, er alltid regnet som ansatte.

En person er regnet som selvstendig dersom vedkommende drev virksomhet alene for egen regning eller sammen med andre med ubegrenset ansvar (f.eks. i ansvarlig selskap).

Gruppen "Familiemedlem uten fast lønn i familiebedrift" omfatter personer som arbeide i familievirksomhet uten fast avtalt lønn og som verken var eier eller medeier i virksomheten. Et familiemedlem uten fast lønn kan imidlertid ha vederlag for arbeidet i form av kost og losji, andel av overskott e.l.

I de tilfelle hvor ektefeller arbeide i felles virksomhet (f.eks. gårdsbruk) som ikke var organisert som aksjeselskap e.l., er den ene ektefellen regnet som selvstendig og den andre som familiemedlem uten fast lønn i familiebedrift, med mindre begge ektefellene var registrert som eiere av virksomheten.

Generelt om oppmøteplass, reisehyppighet, reisetid og transportmåte

Kjennemerkene gjelder personer 16 år og over med yrkesaktivitet i siste uka før tellingstidspunktet.

Reisehyppighet, reisetid og transportmåte gjelder yrkesaktive personer med fast oppmøteplass (se oppmøteplass).

Reisetid og transportmåte gjelder yrkesaktive personer med fast arbeidsreise (se reisehyppighet).

Oppmøteplass

Med oppmøteplass forstås en det stedet hvor vedkommende møtte fram ved arbeidshagens start.

Personer 16 år og over med yrkesaktivitet siste uka før tellingstidspunktet er gruppert etter kommunen den faste oppmøteplassen lå i (rute 1 og 2 i personskjemaet).

Personer som i denne uka møtte på ulike arbeidssteder, var til sjøs e.l., er ikke regnet å ha fast oppmøteplass (rute 3 i personskjemaet).

Reisehyppighet

Med reisehyppighet forstås en det antall ganger vedkommende reiste fra hjemsted til arbeidssted den siste uka før tellingstidspunktet.

Hjemsted er alltid regnet som den boligadresse vedkommende er registrert bosatt på i folkeregisteret. For personer som bodde midlertidig på f.eks. hybel eller brakke i denne uka, er reisen mellom hybel, brakke og arbeidssted ikke medregnet.

For personer som var registrert bosatt på arbeidsstedet er det regnet hvor mange dager vedkommende var på arbeid siste uka før tellingstidspunktet.

Med "fast arbeidsreise" menes personer med fast oppmøteplass og som reiste minst en gang fra hjemsted til arbeidssted i uka før tellingstidspunktet.

Reisetid

Reisetid er reisetiden fra hjemsted (registrert boligadresse) til arbeidssted. Reisetiden er regnet én vei. I reisetiden er gangtid og ventetid under reisen tatt med. Det samme gjelder faste gjøremål som f.eks. å bringe barn til barnehage, dagmamma e.l. Tilfeldige gjøremål og forsinkelser er ikke regnet med.

For pendlere som bodde midlertidig på f.eks. hybel, brakke e.l., er reisetiden regnet fra hjemstedet og fram til arbeidsstedet.

Transportmåte

Med transportmåte forstås de transportmidler vedkommende til vanlig nyttet én vei fra hjemsted til arbeidssted siste uka før tellingstidspunktet.

For personer som ikke reiste på samme måte hver dag, er det regnet med den reisemåten vedkommende nyttet flest dager.

3.2. Familie og husholdningstype

Grupperingene på familie og husholdningstype refererer seg til tellingstidspunktet den 1. november 1980.

Familie

Til én og samme familie er regnet:

1. Ektepar og eventuelle ugifte barn registrert bosatt i samme privatbolig, aldershjem, pleiehjem, e.l.
2. Far/mor med ugifte barn registrert bosatt i samme privatbolig, aldershjem, pleiehjem, pensjonat, hotell e.l.
3. Hver enkelt person som ikke hører inn under noen av de to gruppene som er spesifisert ovenfor (bl.a. personer uten fast bopel). Disse personene danner således hver for seg egen familie (familie med én person).

I familier med ektepar er også tatt med eventuelle ugifte barn av bare den ene ektefellen og ugifte adoptivbarn og stebarn, men ikke fosterbarn.

Av reglene som er nevnt foran går det fram at personer (f.eks. ektefeller) som ikke var registrert bosatt i samme privatbolig, aldershjem, pleiehjem, e.l., aldri er gruppert under samme familie. Videre går det fram at gifte, separerte, skilte, enker og enkemenn ikke i noen tilfelle er regnet til samme familie som foreldrene. Når f.eks. et ektepar bor sammen med en skilt datter, danner ektefellene egen familie og datteren egen familie. Ellers kan nevnes at ugifte søsken som har felles bolig, der ingen av foreldrene er bosatt, hver for seg er regnet som særskilt familie.

Husholdningstype

Det er skilt mellom to husholdningstyper, nemlig privathusholdning og felleshusholdning.

Gruppen "Privathusholdning" omfatter personer som var registrert som bosatt i privat bolig. Denne husholdningstypen er videre splittet opp etter tallet på familier i husholdningen. Som husholdningsenhet er her regnet bolighusholdning. Denne omfatter alle bosatte i samme bolig. Av dette følger at antall privathusholdninger er det samme som antall boliger i tellingen.

Til felleleshusholdning er regnet forpleide som var registrert bosatt i aldershjem, barnehjem, pleiehjem e.l.

Betjeningspersonale bosatt ved felleleshusholdninger er alltid gruppert under privathusholdning. Det samme gjelder militært personell som var bosatt i militærforlegning.

3.3. Boligkjennemerker

Boligkjennemerkene refererer seg til den boligen der den enkelte var registrert bosatt 1. november 1980.

Bolig (leilighet mv.)

Med leilighet menes f.eks. rekkehusleilighet, leilighet i tomannsbolig, leilighet i leiegård, blokkleilighet, hybelleilighet og hybel med egen inngang. Enebolig regnes også som leilighet.

Hybler uten egen inngang er som hovedregel ikke regnet som egen leilighet.

I hybelbygg er imidlertid hver enkelt hybel alltid regnet som leilighet. Dette gjelder også når flere hybler har felles gang, hall, bad og/eller kjøkken.

Videre er hybler for sykepleiere, legeboliger og rom som disponeres av privathusholdninger i sykehus, militærforlegninger eller felleleshusholdninger, alltid regnet som egne leiligheter.

Til en bolig er som hovedregel regnet rom som er bygd (eller ombygd) til bruk for én eller flere personer med fellesskap i kost og losji, og hvor det er adkomst til rommene (rommet) uten at en må gå gjennom en annen bolig.

En bolig vil derfor som regel falle sammen med begrepet leilighet.

I enkelte tilfelle vil en bolig omfatte mer enn én leilighet. Dersom f.eks. ugifte barn bor i egen leilighet (hybel med egen inngang e.l.), men på samme adresse som foreldrene, er som hovedregel barna regnet å høre til samme bolig som foreldrene. I dette tilfelle utgjøres boligen av leiligheten som foreldrene bor i og leiligheten barna bor i. Bare dersom barna er registrert som egen familie i folkeregisteret, er leilighetene regnet som særskilte boliger.

Hybler uten egen inngang som ikke ligger i hybelbygg, institusjon e.l. og som bebos av personer som er registrert i folkeregisteret på vedkommende adresse, er alltid regnet til samme bolig som hovedleiligheten.

Med privatbolig er ment boliger som ikke er bebodd av forpleide i aldershjem, barnehjem og andre felleleshusholdninger. Boliger for ansatte (f.eks. sykepleiere) ved institusjoner er således regnet som privatboliger. Det samme gjelder boliger for befal mv. i militærforlegninger.

Det er ikke innhentet oppgaver for boliger som ikke er privatboliger.

I tabellene er "privatboligene" for enkelthets skyld kalt "boliger".

Rom

Oppgavene over tall på rom refererer seg til boliger som er med i tellingen, og omfatter beboelsesrom på 6 m² eller mer, og som kan nyttes året rundt. Kjøkken, bad, entré, hall, alkove, hems, trimrom, vaskerom og rom som bare nyttes til næringsvirksomhet (f.eks. kontor) er ikke med.

I 1980-tellingen er det ikke innhentet spesifiserte oppgaver over antall rom i boliger med "mer enn 8 rom", slik som det ble gjort i tellingen i 1970.

I oppgavene for "rom i alt" er tallene for antall rom i boliger med mer enn 8 rom derfor beregnet. For hver enkelt kommune er det laget gjennomsnittstall fra 1970-tellingen, (dvs. gjennomsnittlig antall rom i boliger med mer enn 8 rom). Dette gjennomsnittstallet er brukt for å fastlegge antall rom for boliger med mer enn 8 rom i 1980-tellingen.

Areal

Med boligens areal er ment nettoareal. I tillegg til beboelsesrom på 6 m² eller mer er også tatt med kjøkken, bad, entré, hall o.l.

Rom som er felles for to eller flere boliger, f.eks. felles gang, hall, bad e.l., er ikke regnet med i arealet.

Eie-/leieform

Som eiere er også regnet personer som eier aksje eller andel som gir borett.

Med "vanlig leiekontrakt" menes at vedkommende leier en bolig av en eier etter de regler og avtaler som følger av husleieloven. Vanlig leieforhold uten skriftlig kontrakt er også regnet med her.

Kjøkken

Med kjøkken menes i tellingen en del av boligen som er avgrenset fra andre deler av den, og hvor det er installert utstyr til matlaging for beboerne. Kjøkkenet kan være et eget rom, men trenger ikke være det.

Dersom flere boliger har felles kjøkken, f.eks. hybler i et hybelbygg, er alle boligene regnet å være uten kjøkken.

I størrelsen på kjøkkenet er også medregnet gulvplass til benker, skap o.l.

Viktigste kilde til oppvarming

Dersom to eller flere kilder er like viktige for boligens oppvarming, er begge (alle) disse regnet med.

Husholdningen disponerer bil

Med å disponere bil menes i tellingen å eie/leie bil eller å ha mulighet til privat bruk av f.eks. firmabil.

Stasjonsvogn og varevogn er regnet som personbil bare dersom den brukes også til privatkjøring.

Hustype

Som hus er som hovedregel regnet bygninger som fra kjeller til loft er atskilt fra andre bygninger.

Hver enkelt blokk er derimot regnet som ett hus, selv om det fra kjeller til loft er skillevegg(er) uten gjennomgang i blokken.

I rekkehus er hele rekken av boliger regnet som ett hus.

Som frittliggende enebolig er regnet enebolig med minst en halv meters avstand til nærmeste hus.

Som hustype "enebolig" er også regnet frittliggende eneboliger som inneholder en hybelleilighet, og/eller der ett eller flere rom er brukt som hybel.

Rekkehus er hus med leiligheter som har minst én vegg eller en del av en vegg felles med en annen leilighet. Hus i kjede er hus som er forbundet med et annet hus med garasje, carport, svalgang o.l. Terassehus er hus med leiligheter som er bygd sammen i en bakkeskråning, og der flere av leilighetene har hele eller deler av taket til leiligheten under som terrasse.

Horisontalt delt tomannsbolig er hus med to vanlige leiligheter (som kan ha ulik størrelse) og hvor den ene leiligheten ligger i en etasje over den annen.

Annet boligbygg med mindre enn 3 etasjer omfatter også eneboliger med mindre enn en halv meters avstand mellom husene.

Gruppen "forretningsbygg mv." omfatter hus hvor halvparten eller mindre av golvarealet nyttes til privatbolig.

Som bygg for felleleshusholdning er regnet hus hvor det for bosatte og/eller midlertidig tilstedeværende er organisert felleleshusholdning.

Oppgaver over tall på boliger, rom og bosatte i bygg for felleleshusholdning omfatter bare privatboliger, rom og bosatte i disse boligene.

Byggeår

Med byggeår menes det året da minst halvparten av boligene i huset var ferdig til innflytting. Hus som er ombygd, er gruppert etter opprinnelig byggeår.

Gjennomsnittstall

Bosatte pr. bolig er lik tallet på bosatte i privatboliger dividert med tallet på privatboliger.

Rom pr. bolig er lik tallet på rom (kjøkken ikke medregnet) i privatboliger dividert med tallet på disse boligene.

Bosatte pr. rom er lik tallet på bosatte i privatboliger dividert med tallet på rom (kjøkken er ikke medregnet) i privatboliger.

3.4. Inndelingen i grunnkretser

Grunnkretsinnndelingen til bruk i folketellingen er foretatt av Byrået i samarbeid med kommunene og brukere av statistikk på regionalt nivå.

Følgende kriterier er lagt til grunn for utarbeidningen av grunnkretsene:

1. Utgangspunktet for grunnkretsinnndelingen er som regel inndelingen i folketellingskretser i 1970. Dersom inndelingen fra 1970 er endret, er det lagt vekt på at grupper av grunnkretser kan sammenliknes med en eller flere tidligere folketellingskretser.
2. Grunnkretsene er utformet slik at de kan være stabile over en rimelig tidsperiode.
3. Grunnkretsene skal bestå av et sammenhengende geografisk område.
4. Grunnkretsene bør være mest mulig ensartet når det gjelder natur- og næringsgrunnlag, kommunikasjonsforhold og bygningsmessig struktur.
5. Folketall og areal bør ikke variere for sterkt. Folketallet kan variere fra under 100 i sterkt spredtbygde strøk til over 1 000 i de tettest utbygde byområdene.

Fordi grunnkretsinnndelingen skal være mest mulig stabil, er den ikke knyttet sammen med en avgrensning av tettbygde strøk, da disse grensene stadig må endres.

Tettstedsavgrensningen er ført videre uavhengig av grunnkretsinnndelingen. Retningslinjene for tettstedsavgrensningen følger i store trekk den som ble praktisert i 1960 og 1970. Hovedkriteriet ved avgrensningen av tettsted er at avstanden mellom husene i en husklynge ikke skal være over 50 meter, men det er tillatt skjønnsmessige avvik for områder som ikke kan eller skal bebygges som f.eks. lagerplasser, idrettsanlegg, parker o.l. Området må ha minst 200 bosatte på tellingstidspunktet.

Det er ikke stilt noe krav om at grensene for grunnkretsene skal falle sammen med grensene for kirkesogn, skole- eller valgkretser.

Oppgaver over grunnkretser grupperes også til delområder (bydeler/bygdela). Disse delområdene består vanligvis av 1 000-3 000 personer i spredtbygde strøk og 3 000-5 000 personer i tettbygde strøk. Et delområde kan f.eks. være et område som sogner til et lokalt sentrum i en kommune.

En oversikt som viser forholdet mellom grunnkretser i 1980 og tellingskretser i 1970, er vist i vedlegg 1.

Kart som viser omfanget av grunnkretsene og tettstedsavgrensningene som det blir gitt resultater for i dette heftet, er vist i vedleggene 2 og 3.

For en nærmere orientering om grunnkretsene mv. vises til heftene "Grunnkretser og tettsteder. Dokumentasjon 1980".

4. BRUK AV TABELLENE

Dette heftet inneholder tabeller for den enkelte kommune. Tabellene i kommuneheftene er inndelt i seks hovedgrupper.

Tabellene 1-3 gir resultater for enkelte demografiske kjennetegn.

Tabellene 4-10 gir hovedresultater for utdanning, yrke, næring, arbeidstid mv. Tabellene 4-7 refererer seg til de siste 12 månedene før tellingstidspunktet. Tabellene 8-10 gir oppgaver for kjennemerker som knytter seg til siste uka før tellingstidspunktet.

Tabellene 11-18 gir resultater for boligdelen av tellingen.

Tabellene 19-21 gir resultater for familier og privathusholdninger.

Tabellene 22-24 gir hovedresultater for befolkning, yrkesaktivitet og boliger på grunnkrets.

5. MERKNADER TIL TABELLENE

Tabell 1:

I tabell 1 har en generelt tatt sikte på å gi tall tilbake til 1801 etter kommuneinndelingen i 1980. Over et så langt tidsrom har det imidlertid skjedd så mange endringer i kommuneinndelingen at det for de fleste kommuner er vanskelig å gi en sammenliknbar tallserie for hele perioden. For de folketellingene hvor det ikke har vært mulig å gi eksakte folketall, inneholder tabellen tall som er beregnet av Norsk Samfunnsvitenskapelig Datatjeneste. Disse tallene er framkommet ved at folketallene for tidligere år er justert på basis av antall personer som blir overført fra en kommune til en annen ved grensereguleringer. Det henvises til NSD for nærmere dokumentasjon.

I 1938 ble en del av Rygge overført til Moss kommune.

1)

TABELL 1. FOLKEMENGDEN VED FOLKETELLINGENE 1801 - 1980

ÅR	FOLKE- MENGDE	ÅR	FOLKE- MENGDE	ÅR	FOLKE- MENGDE	ÅR	FOLKE- MENGDE	ÅR	FOLKE- MENGDE	ÅR	FOLKE- MENGDE
1801 ..	(776)	1835 ..	(1087)	1865 ..	(1577)	1900 ..	(1894)	1930 ..	(2970)	1960 ..	7376
1815 ..	(929)	1845 ..	(1245)	1875 ..	(1552)	1910 ..	(2021)	1946 ..	4106	1970 ..	9510
1825 ..	(994)	1855 ..	(1375)	1890 ..	(1784)	1920 ..	(2614)	1950 ..	4609	1980 ..	11311

1) TALLENE I PARENTES ER BEREGNEDE TALL FRA NORSK SAMFUNNSVITENSKAPELIG DATATJENESTE. SE ELLERS MERKNADER TIL TABELL 1 PÅ SIDE 18.

TABELL 2. FOLKEMENGDEN ETTER KJØNN, EKTESKAPELIG STATUS OG ALDER. 1/11 1980

ALDER	I ALT	MENN					KVINNER				
		I ALT	UGIFTE	GIFTE	SEPARERTE ENKEMENN OG SKILTE	I ALT	UGIFTE	GIFTE	ENKER	SEPARERTE OG SKILTE	
I ALT	11311	5736	2647	2769	119	201	5575	2183	2755	402	235
0- 6 ÅR .	1148	593	593	-	-	-	555	555	-	-	-
7-15 " .	1683	861	861	-	-	-	822	822	-	-	-
16-19 " .	762	416	416	-	-	-	346	342	4	-	-
20-24 " .	901	469	397	68	-	4	432	253	171	-	8
25-29 " .	943	487	156	304	-	27	456	60	365	-	31
30-39 " .	1685	865	92	707	-	66	820	47	695	8	70
40-49 " .	1303	660	37	562	6	55	643	14	551	18	60
50-59 " .	1237	616	42	532	15	27	621	21	509	64	27
60-66 " .	715	341	21	286	21	13	374	13	259	88	14
67-69 " .	264	127	8	109	8	2	137	14	75	41	7
70-79 " .	506	231	16	174	37	4	275	26	114	122	13
80 ÅR OG OVER	164	70	8	27	32	3	94	16	12	61	5

TABELL 3. FOLKEMENGDEN ETTER TROSSAMFUNN/VIKTIGSTE KILDE TIL LIVSOPPHOLD, KJØNN OG ALDER. 1/11 1980

KJØNN OG ALDER	I ALT	TROSSAMFUNN				VIKTIGSTE KILDE TIL LIVSOPPHOLD					
		DEN NORSKE KIRKE	TROS- SAMFUNN UTENFOR DEN NORSKE KIRKE	IKKE TIL- SLUTTET NOE TROS- SAMFUNN	UOPP- GITT TROS- SAMFUNN	INNTEKT AV EGET ELLER ANDRE PERSONERS ARBEID	PENSJON/ TRYGD	STIPEND, LÅN, FORMUE E.L.	VERNE- PLIKTS-/ SIVIL- TJENESTE	UOPPGITT KILDE TIL LIVSOPP- HOLD	
I ALT	11311	9814	577	351	569	8957	1475	205	73	601	
MENN	5736	4890	307	227	312	4713	598	117	68	240	
0- 6 ÅR	593	464	28	20	81	593	-	-	-	-	
7-15 "	861	700	53	17	91	861	-	-	-	-	
16-19 "	416	369	24	11	12	354	11	10	6	35	
20-24 "	469	396	22	34	17	327	9	65	52	17	
25-29 "	487	397	27	43	20	423	7	30	6	21	
30-39 "	865	727	46	58	34	813	17	4	1	30	
40-49 "	660	583	36	20	21	604	27	2	-	27	
50-59 "	616	573	25	8	10	502	61	1	3	49	
60-66 "	341	309	21	5	6	196	105	2	-	38	
67-69 "	127	113	8	2	4	26	92	-	-	9	
70-79 "	231	201	13	8	9	13	207	2	-	9	
80 ÅR OG OVER ...	70	58	4	1	7	1	63	1	-	5	
KVINNER ..	5575	4924	270	124	257	4244	877	88	5	361	
0- 6 ÅR	555	444	20	16	75	555	-	-	-	-	
7-15 "	822	692	33	7	90	822	-	-	-	-	
16-19 "	346	324	14	5	3	289	7	5	-	45	
20-24 "	432	385	19	15	13	333	22	51	-	26	
25-29 "	456	408	17	20	11	392	23	14	1	26	
30-39 "	820	716	47	36	21	730	34	6	3	47	
40-49 "	643	587	37	8	11	531	50	4	1	57	
50-59 "	621	570	32	7	12	426	120	-	-	75	
60-66 "	374	338	24	5	7	144	170	2	-	58	
67-69 "	137	129	4	1	3	19	110	1	-	7	
70-79 "	275	250	17	4	4	3	256	3	-	13	
80 ÅR OG OVER ...	94	81	6	-	7	-	85	2	-	7	

TABELL 4. PERSONER 16-66 ÅR ETTER YRKESAKTIVITET, ARBEIDSTID, KJØNN OG HØYESTE UTDANNING. 1/11 79 - 31/10 80

KJØNN OG HØYESTE UTDANNING	IKKE YRKESAKTIVE				YRKESAKTIVE						
	I ALT	AV DETTE GIFTE		I ALT	100-499 TIMER		500-999 TIMER		1 000 TIMER OG OVER		UOPP-GITT ARB.-TID
		I ALT	AV DETTE GIFTE		I ALT	AV DETTE GIFTE	I ALT	AV DETTE GIFTE	I ALT	AV DETTE GIFTE	
I ALT	7546	1710	1107	5836	841	354	681	437	3986	2910	328
MENN I ALT	3854	394	142	3460	316	58	172	51	2783	2093	189
BARNESKOLENIVÅ, 1-6 ÅR	9	2	-	7	2	1	2	-	3	1	-
UNGDOMSSKOLENIVÅ, 7-9 ÅR, I ALT ..	1630	246	97	1384	166	29	59	18	1047	802	112
FOLKESKOLEUTDANNING	669	122	79	547	22	17	19	10	455	378	51
9-ÅRIG UNGDOMSSKOLE	408	92	3	316	127	3	29	1	140	52	20
UNGDOMSSKOLENIVÅ ELLERS	553	32	15	521	17	9	11	7	452	372	41
GYMNASNIVÅ I, 10 ÅR, I ALT	797	55	19	742	43	9	30	7	633	439	36
ALLMENT FAGFELT	252	19	8	233	10	2	3	2	213	175	7
INDUSTRI, HÅNDVERK OG TEKNIKK ..	271	21	2	250	24	5	16	3	192	92	18
SAMFERDSEL	31	4	2	27	2	-	2	-	19	13	4
HELSEVERN	2	-	-	-	-	-	-	-	-	-	-
JORDBRUK, SKOGBRUK OG FISKE ...	88	-	-	88	1	1	4	2	80	66	3
TJENESTEYTING OG FORSVAR	101	9	7	92	1	1	1	-	87	75	3
GYMNASNIVÅ I ELLERS	52	-	-	50	-	-	-	-	41	18	-
GYMNASNIVÅ II, 11-12 ÅR, I ALT ..	797	44	12	753	67	7	42	6	615	443	29
ALLMENT FAGFELT	228	21	5	207	40	3	25	-	135	87	7
ADMINISTRASJON OG ØKONOMI	89	4	1	85	9	1	1	-	73	52	2
INDUSTRI, HÅNDVERK OG TEKNIKK ..	278	10	2	268	12	1	13	4	232	160	11
SAMFERDSEL	45	3	1	42	3	1	1	-	34	27	4
HELSEVERN	-	-	-	-	-	-	-	-	-	-	-
JORDBRUK, SKOGBRUK OG FISKE ...	41	2	1	39	2	1	-	-	35	26	2
TJENESTEYTING OG FORSVAR	110	2	1	108	-	-	2	2	103	88	3
GYMNASNIVÅ II ELLERS	6	2	1	4	1	-	-	-	3	3	-
UNIVERSITETS- OG HØGSKOLENIVÅ I, 13-14 ÅR I ALT	303	12	4	291	24	6	24	8	239	205	4
UNDERVISNING	32	-	-	32	3	2	1	1	28	25	-
ADMINISTRASJON, ØKONOMI, SAMFUNNSVITENSKAP OG JUS	57	3	1	54	6	2	5	1	42	31	1
NATURVITENSKAP OG TEKNIKK	143	5	2	138	7	2	7	-	124	113	-
HELSEVERN	5	-	-	5	-	-	-	-	5	3	-
UNIV.- OG HØGSKOLENIVÅ I ELLERS ..	66	4	1	62	8	-	11	6	40	33	3
UNIV.- OG HØGSKOLENIVÅ II, III OG FORSKERNIVÅ, OVER 14 ÅR, I ALT ..	227	9	4	218	9	5	13	10	192	166	4
UNDERVISNING	46	2	-	44	3	1	7	5	33	28	1
ADMINISTRASJON, ØKONOMI, SAMFUNNSVITENSKAP OG JUS	41	1	1	40	4	2	2	1	34	32	-
NATURVITENSKAP OG TEKNIKK	53	1	1	52	-	-	-	-	50	42	2
UNIV.- OG HØGSKOLENIVÅ II, III OG FORSKERNIVÅ ELLERS	87	5	2	82	2	2	4	4	75	64	1
UOPPGITT, INGEN UTDANNING OG UTDANNING PÅ FØRSKOLENIVÅ	91	26	6	65	5	1	2	2	54	37	4
KVINNER I ALT	3692	1316	965	2376	525	296	509	386	1203	817	139
BARNESKOLENIVÅ, 1-6 ÅR	2	-	-	-	-	-	-	-	-	-	-
UNGDOMSSKOLENIVÅ, 7-9 ÅR, I ALT ..	2051	867	640	1184	283	167	251	203	559	406	91
FOLKESKOLEUTDANNING	862	449	355	413	69	62	86	79	219	177	39
9-ÅRIG UNGDOMSSKOLE	378	142	51	236	105	10	44	14	72	24	15
UNGDOMSSKOLENIVÅ ELLERS	811	276	234	535	109	95	121	110	268	205	37
GYMNASNIVÅ I, 10 ÅR, I ALT	779	237	180	542	94	65	118	87	306	192	24
ALLMENT FAGFELT	454	151	126	303	58	47	71	58	166	127	8
INDUSTRI, HÅNDVERK OG TEKNIKK ..	30	13	8	17	-	-	3	1	13	6	1
SAMFERDSEL	13	2	2	11	-	-	-	-	7	-	-
HELSEVERN	72	17	14	55	5	3	15	14	32	24	3
JORDBRUK, SKOGBRUK OG FISKE ...	3	1	-	2	-	-	-	-	-	-	-
TJENESTEYTING OG FORSVAR	70	20	11	50	8	2	8	2	29	7	5
GYMNASNIVÅ I ELLERS	137	33	19	104	20	11	19	10	58	21	7
GYMNASNIVÅ II, 11-12 ÅR, I ALT ..	438	96	68	342	93	30	75	43	160	93	14
ALLMENT FAGFELT	224	47	34	177	55	16	35	20	83	48	4
ADMINISTRASJON OG ØKONOMI	91	10	5	81	24	5	17	4	37	14	3
INDUSTRI, HÅNDVERK OG TEKNIKK ..	15	4	2	11	3	1	3	2	4	4	1
SAMFERDSEL	3	2	2	1	-	-	-	-	-	-	-
HELSEVERN	53	10	8	43	2	2	15	15	23	19	3
JORDBRUK, SKOGBRUK OG FISKE ...	8	2	2	6	1	-	1	-	3	1	1
TJENESTEYTING OG FORSVAR	31	13	11	18	5	5	3	1	8	6	2
GYMNASNIVÅ II ELLERS	13	8	4	5	-	-	-	-	-	-	-
UNIVERSITETS- OG HØGSKOLENIVÅ I, 13-14 ÅR, I ALT	275	65	52	210	38	24	46	38	119	85	7
UNDERVISNING	80	10	9	70	8	6	23	21	36	34	3
ADMINISTRASJON, ØKONOMI, SAMFUNNSVITENSKAP OG JUS	97	28	24	69	11	6	9	8	48	27	1
NATURVITENSKAP OG TEKNIKK	7	-	-	7	1	1	2	1	4	2	-
HELSEVERN	44	9	8	35	5	4	8	6	21	14	1
UNIV.- OG HØGSKOLENIVÅ I ELLERS ..	47	18	11	29	13	7	4	2	10	8	2
UNIV.- OG HØGSKOLENIVÅ II, III OG FORSKERNIVÅ, OVER 14 ÅR, I ALT ..	71	4	4	67	11	6	13	11	42	31	1
UNDERVISNING	48	1	1	47	9	6	7	6	30	23	1
ADMINISTRASJON, ØKONOMI, SAMFUNNSVITENSKAP OG JUS	3	-	-	3	-	-	-	-	3	1	-
NATURVITENSKAP OG TEKNIKK	6	1	1	5	1	-	3	2	1	1	-
UNIV.- OG HØGSKOLENIVÅ II, III OG FORSKERNIVÅ ELLERS	14	2	2	12	1	-	3	3	8	6	-
UOPPGITT, INGEN UTDANNING OG UTDANNING PÅ FØRSKOLENIVÅ	76	46	20	30	-	-	-	-	17	10	-

TABELL 5. PERSONER 16 ÅR OG OVER, ETTER YRKESAKTIVITET, ARBEIDSTID, KJØNN OG ALDER. 1/11 79 - 31/10 80

KJØNN OG ALDER	I ALT	IKKE YRKESAKTIVE	YRKESAKTIVE						PROSENT YRKESAKTIVE
			I ALT	ARBEIDSTID. TIMER					
				100-499	500-999	1 000-1 299	1 300 OG OVER	UOPPGITT	
I ALT	8480	2519	5961	872	704	469	3569	347	70,3
MENN I ALT	4282	727	3555	338	188	149	2676	204	83,0
16-19 ÅR	416	113	303	164	48	11	61	19	72,8
AV DETTE GIFTE	-	-	-	-	-	-	-	-	-
20-24 ÅR	469	51	418	65	39	32	260	22	89,1
AV DETTE GIFTE	68	-	68	5	2	7	51	3	100,0
25-29 ÅR	487	17	470	26	26	11	382	25	96,5
AV DETTE GIFTE	304	4	300	11	9	9	257	14	98,7
30-39 ÅR	865	18	847	20	22	35	721	49	97,9
AV DETTE GIFTE	707	7	700	13	16	27	611	33	99,0
40-49 ÅR	660	34	626	19	9	24	548	26	94,8
AV DETTE GIFTE	562	13	549	13	5	20	488	23	97,7
50-59 ÅR	616	64	552	8	10	18	491	25	89,6
AV DETTE GIFTE	532	44	488	5	9	14	438	22	91,7
60-66 ÅR	341	97	244	14	18	11	178	23	71,6
67-69 ÅR	127	76	51	9	8	4	21	9	40,2
70 ÅR OG OVER	301	257	44	13	8	3	14	6	14,6
KVINNER I ALT	4198	1792	2406	534	516	320	893	143	57,3
16-19 ÅR	346	114	232	134	51	12	27	8	67,1
AV DETTE GIFTE	4	1	3	1	-	1	1	-	75,0
20-24 ÅR	432	103	329	79	56	29	147	18	76,2
AV DETTE GIFTE	171	63	108	25	24	6	46	7	63,2
25-29 ÅR	456	153	303	68	58	39	121	17	66,4
AV DETTE GIFTE	365	131	234	50	50	30	91	13	64,1
30-39 ÅR	820	271	549	102	132	91	199	25	67,0
AV DETTE GIFTE	695	243	452	95	123	76	139	19	65,0
40-49 ÅR	643	174	469	63	120	81	178	27	72,9
AV DETTE GIFTE	551	146	405	59	110	76	144	16	73,5
50-59 ÅR	621	261	360	54	73	44	161	28	58,0
AV DETTE GIFTE	509	217	292	49	64	41	116	22	57,4
60-66 ÅR	374	240	134	25	19	21	53	16	35,8
67-69 ÅR	137	116	21	5	5	2	7	2	15,3
70 ÅR OG OVER	369	360	9	4	2	1	-	2	2,4

TABELL 6. YRKESAKTIVE 16 ÅR OG OVER, ETTER ALDER OG NÆRING. 1/11 79 - 31/10 80

NÆRING	I ALT	ALDER. ÅR										PROSENT AV DE YRKESAKTIVE
		70 OG OVER										
		16-19	20-24	25-29	30-39	40-49	50-59	60-66	67-69	70 OG OVER		
I ALT	5961	535	747	773	1396	1095	912	378	72	53	100,0	
JØRDBRUK	426	49	21	23	79	58	80	66	25	25	7,1	
SKOGBRUK	5	-	1	-	1	-	-	1	1	1	0,1	
FISKE OG FANGST	21	4	4	-	3	3	6	-	-	1	0,4	
BERGVERKSDRIFT	8	1	1	-	4	1	1	-	-	-	0,1	
INDUSTRI I ALT	1670	169	245	221	376	264	271	109	11	4	28,0	
PRODUKSJON AV NÆRINGSMIDLER, DRIKKEVARER OG TOBAKKSVARER	156	13	24	25	27	21	30	15	1	-	-	
PRODUKSJON AV TEKSTILVARER, BEKLEDNINGSVARER, LÆR OG LÆRVARER ..	150	14	24	17	39	26	19	9	1	1	-	
PRODUKSJON AV TREVARER	19	3	2	1	1	3	3	4	1	1	-	
TREFØREDLING, GRAFISK PRODUKSJON OG FORLAGSVIRKSOMHET	292	34	45	34	69	40	49	20	1	-	-	
PROD. AV KJEMISKE PROD., MINERAL-OLJE-, KULL-, GUMMI- OG PLASTPROD. .	206	19	41	24	50	29	29	13	-	1	-	
PRODUKSJON AV MINERALSKE PRODUKTER .	185	23	26	24	34	36	30	11	1	-	-	
PRODUKSJON AV METALLER	3	-	-	-	1	2	-	-	-	-	-	
PRODUKSJON AV VERKSTEDPRODUKTER	654	63	82	96	152	107	111	36	6	1	-	
INDUSTRIPRODUKSJON ELLERS	5	-	1	-	3	-	-	1	-	-	-	
KRAFT- OG VANNFORSYNING	33	4	2	7	5	8	4	3	-	-	0,6	
RYGGE- OG ANLEGGSVIRKSOMHET	330	30	36	60	68	51	50	29	2	4	5,5	
VAREHANDEL	900	128	109	95	225	164	123	40	8	8	15,1	
HOTELL- OG RESTAURANTDRIFT	117	21	12	11	30	24	12	4	2	1	2,0	
LANDTRANSPORT	127	2	14	17	29	26	28	8	2	1	2,1	
SJØTRANSPORT	109	11	12	12	40	14	16	3	1	-	1,8	
TRANSPORT ELLERS, LAGRING, POST OG TELEKOMMUNIKASJONER	117	5	21	13	34	19	15	7	1	2	2,0	
BANK- OG FINANSIERINGSVIRKSOMHET	80	5	13	23	16	8	9	3	1	2	1,3	
FORSIKRINGSVIRKSOMHET, EIENDOMSDRIFT OG FORRETN.MESSIG TJENESTYTING	141	6	14	30	44	24	13	5	2	3	2,4	
OFFENTLIG ADMINISTRASJON, FØRSVAR, POLITI OG RETTSVESEN	729	18	93	89	131	217	135	42	4	-	12,2	
RENOVASJON OG REINGJØRING	41	5	7	11	11	4	3	-	-	-	0,7	
UNDERVISNING OG FØRSKNINGSVIRKSOMHET .	295	5	21	40	109	67	40	10	3	-	4,9	
HELSE- OG ANDRE SOSIALTJENESTER	599	32	88	95	142	112	86	40	4	-	10,0	
KULTURELL TJ.YTING, UNDERH. OG SPORT .	29	5	3	2	12	5	2	-	-	-	0,5	
PERSONLIG TJENESTYTING	135	24	26	19	25	22	13	2	3	1	2,3	
UOPPGITT NÆRING	49	11	4	5	12	4	5	6	2	-	0,8	

TABELL 7. YRKESAKTIVE 16 ÅR OG OVER, ETTER KJØNN, ARBEIDSTID OG NÆRING/YRKESFELT. 1/11 79 - 31/10 80

I ALT	MENN					KVINNER					
	I ALT	100-	500-	1 000	UOPP- GITT ARB.- TID	I ALT	100-	500-	1 000	UOPP- GITT ARB.- TID	
		499	999	TIMER			TIMER	TIMER	OG OVER		OG OVER
I ALT	5961	3555	338	188	2825	204	2406	534	516	1213	143
NÆRING											
JORDBRUK	426	257	39	20	179	19	169	48	37	71	13
SKOGBRUK	5	4	2	1	1	-	1	:	:	:	:
FISKE OG FANGST	21	21	2	1	15	3	-	-	-	-	-
BERGVERKSDRIFT	8	6	2	-	4	-	2	:	:	:	:
INDUSTRI I ALT	1670	1156	125	53	913	65	514	77	100	303	34
PRODUKSJON AV NÆRINGSMIDLER, DRIKKEVARER OG TOBAKKSVARER	156	88	15	5	64	4	68	11	15	38	4
PRODUKSJON AV TEKSTILVARER, BE- KLEDNINGSVARER, LÆR OG LÆRVARER	150	46	7	1	37	1	104	13	30	55	6
PRODUKSJON AV TREVARER	19	17	4	-	12	1	2	:	:	:	:
TREFØRDLING, GRAFISK PRODUKSJON OG FORLAGSVIRKSOMHET	292	224	28	8	177	11	68	16	6	42	4
PRODUKSJON AV KJEMISKE PRODUKTER, MINERALOLJE-, KULL-, GUMMI- OG PLASTPRODUKTER	206	118	15	9	87	7	88	16	18	47	7
PRODUKSJON AV MINERALSKE PRODUKTER	185	159	20	12	114	13	26	3	6	15	2
PRODUKSJON AV METALLER	3	2	:	:	:	:	1	:	:	:	:
PRODUKSJON AV VERKSTEDPRODUKTER	654	500	36	18	419	27	154	17	24	102	11
INDUSTRIPRODUKSJON ELLERS	5	2	:	:	:	:	3	-	1	2	-
KRAFT- OG VANNFORSYNING	33	28	3	3	21	1	5	1	-	3	1
BYGGE- OG ANLEGGSVIRKSOMHET	330	310	22	17	247	24	20	6	-	9	5
VAREHANDEL	900	424	43	22	340	19	476	121	101	228	26
HOTELL- OG RESTAURANTDRIFT	117	30	7	5	16	2	87	27	18	33	5
LANDTRANSPORT	127	116	9	2	93	12	11	2	2	7	-
SJØTRANSPORT	109	96	11	5	69	11	13	4	1	7	1
TRANSPORT ELLERS, LAGRING, POST OG TELEKOMMUNIKASJONER	117	73	4	6	60	3	44	5	6	31	2
BANK- OG FINANSIERINGSVIRKSOMHET	80	37	6	-	28	3	43	9	6	25	3
FORSIKRINGSVIRKSOMHET, EIENDOMS- DRIFT OG FORRETNINGSMESSIG TJENESTEYTING	141	99	14	1	82	2	42	7	9	25	1
OFFENTLIG ADMINISTRASJON, FORSVAR, POLITI OG RETTSVESEN	729	546	10	17	505	14	183	24	27	122	10
RENOVASJON OG REINGJØRING	41	9	3	-	4	2	32	14	14	3	1
UNDERVISNING OG FORSKNINGS- VIRKSOMHET	295	120	8	11	97	4	175	29	41	101	4
HELSE- OG ANDRE SOSIALTJENESTER	599	96	9	10	70	7	503	130	136	212	25
KULTURELL TJENESTEYTING, UNDERHOLD- NING OG SPORT	29	10	2	1	7	-	19	3	6	8	2
PERSONLIG TJENESTEYTING	135	85	7	7	62	9	50	20	6	21	3
UOPPGITT NÆRING	49	32	10	6	12	4	17	6	6	3	2
YRKESFELT											
TEKNISK, VITENSKAPELIG, HUMANIS- TISK OG KUNSTNERISK ARBEID	924	418	22	23	366	7	506	87	138	262	19
ADMINISTRASJONS- OG FORVALTNINGS- ARBEID, BEDRIFTS- OG ORGANISASJONS- LEDELSE I ALT	258	205	3	2	194	6	53	2	1	46	4
OFFENTLIG ADMINISTRASJONS- OG FORVALTNINGSARBEID	82	57	1	2	53	1	25	-	1	23	1
BEDRIFTS- OG ORGANISASJONSLEDELSE	176	148	2	-	141	5	28	2	-	23	3
KONTORARBEID	527	114	8	5	97	4	413	58	69	272	14
HANDELSARBEID	543	214	22	9	174	9	329	95	71	151	12
JORDBRUKS-, SKOGBRUKS- OG FISKEARBEID	399	275	38	23	197	17	124	37	24	56	7
GRUVE- OG SPRENGNINGSARBEID M.M.	4	4	1	-	3	-	-	-	-	-	-
TRANSPORT OG KOMMUNIKASJONSARBEID	413	350	34	18	277	21	63	10	13	37	3
INDUSTRI-, BYGGE- OG ANLEGG- ARBEID I ALT	1729	1390	135	84	1098	73	339	58	66	195	20
JERN- OG METALLVAREARBEID	546	498	30	26	411	31	48	6	7	32	3
ELEKTROARBEID	110	100	2	8	86	4	10	1	2	7	-
TREARBEID	147	145	12	8	117	8	2	:	:	:	:
NÆRINGSMIDDELARBEID	72	41	5	1	34	1	31	5	8	17	1
MASKIN- OG MOTORDRIFT	67	66	8	3	51	4	1	:	:	:	:
LASTE-, LØSSE- OG LAGERARBEID	108	100	21	7	68	4	8	3	1	4	-
INDUSTRI-, BYGGE- OG ANLEGG SARBEID ELLERS	679	440	57	31	331	21	239	43	48	133	15
SERVICEARBEID	560	130	28	7	89	6	430	150	102	156	22
MILITÆRT ARBEID, UOPPGITT ELLER IKKE IDENTIFISERBART YRKE	604	455	47	17	330	61	149	37	32	38	42

TABELL 8. YRKESAKTIVE 16 ÅR OG OVER I ARBEID I UKA 25/10 - 31/10 1980, ETTER KJØNN, ARBEIDSTID I UKA

OG NÆRING/YRKESFELT

I ALT	MENN						KVINNER					
	I ALT	1-19 TIMER	30 20-29 TIMER		UOPP- GITT	I ALT	1-19 TIMER	30 20-29 TIMER		UOPP- GITT		
			OG OVER	OG OVER				OG OVER	OG OVER			
I ALT	4958	3045	117	102	2731	95	1913	444	401	1001	67	
NÆRING												
JØRDBUK	297	192	9	10	170	3	105	31	17	54	3	
SKOGBRUK	2	2	:	:	:	:	-	-	-	-	-	
FISKE OG FANGST	18	18	2	1	14	1	-	-	-	-	-	
BERGVERKSDRIFT	5	3	:	:	:	:	2	:	:	:	:	
INDUSTRI I ALT	1389	972	32	20	876	44	417	49	90	266	12	
PRODUKSJON AV NÆRINGS- MIDLER, DRIKKEVARER OG TOBAKKSVARER	125	69	2	2	61	4	56	6	16	34	-	
PRODUKSJON AV TEKSTILVARER, BE- KLEDNINGSVARER, LÆR OG LÆRVARER	125	41	1	-	39	1	84	7	26	49	2	
PRODUKSJON AV TREVARER	13	11	-	-	10	1	2	:	:	:	:	
TREFOREDLING, GRAFISK PRODUKSJON OG FORLAGSVIRKSOMHET	242	191	14	3	165	9	51	10	3	36	2	
PRODUKSJON AV KJEMISKE PRODUK- TER, MINERALOLJE-, KULL-, GUMMI- OG PLASTPRODUKTER	163	95	6	5	79	5	68	9	15	43	1	
PRODUKSJON AV MINERALISKE PRODUKTER	153	128	4	3	115	6	25	3	3	17	2	
PRODUKSJON AV METALLER	3	2	:	:	:	:	1	:	:	:	:	
PRODUKSJON AV VERKSTEDPRODUKTER	560	433	5	7	403	18	127	12	27	83	5	
INDUSTRIPRODUKSJON ELLERS	5	2	:	:	:	:	3	1	-	2	-	
KRAFT- OG VANNFORSYNING	31	27	1	-	25	1	4	:	:	:	:	
BYGGE- OG ANLEGGSVIRKSOMHET	280	263	4	6	244	9	17	3	-	12	2	
VAREHANDEL	764	371	23	11	334	3	393	120	87	174	12	
HOTELL- OG RESTAURANTDRIFT	87	23	4	2	16	1	64	15	10	34	5	
LANDTRANSPORT	109	101	5	6	85	5	8	1	1	5	1	
SJØTRANSPORT	78	67	3	2	59	3	11	2	2	6	1	
TRANSPORT ELLERS, LAGRING, POST OG TELEKOMMUNIKASJONER	107	67	6	6	54	1	40	6	9	24	1	
BANK- OG FINANSIERINGSVIRKSOMHET	61	29	1	-	28	-	32	4	4	24	-	
FORSIKRINGSVIRKSOMHET, EIENDOMS- DRIFT OG FORRETNINGSMESSIG	128	90	4	4	79	3	38	8	6	23	1	
TJENESTEYTING	671	514	9	8	487	10	157	20	12	122	3	
OFFENTLIG ADMINISTRASJON, FØRSVAR, POLITI OG RETTSVESEN	28	6	1	1	4	-	22	17	3	2	-	
RENDVASJON OG REINGJØRING	264	112	3	20	84	5	152	34	60	53	5	
UNDERVISNING OG FØRSKNINGS- VIRKSOMHET	460	83	5	1	73	4	377	104	87	167	19	
HELSE- OG ANDRE SOSIALTJENESTER	25	8	-	1	7	-	17	7	3	7	-	
KULTURELL TJENESTEYTING, UNDERHOLD- NING OG SPØRT	118	74	4	2	67	1	44	14	5	23	2	
PERSONLIG TJENESTEYTING	36	23	1	1	20	1	13	8	2	3	-	
UOPPGITT NÆRING												
YRKESFELT												
TEKNISK, VITENSKAPELIG, HUMANIS- TISK OG KUNSTNERISK ARBEID	791	393	11	25	345	12	398	82	106	198	12	
ADMINISTRASJONS- OG FORVALTNINGS- ARBEID, BEDRIFTS- OG ORGANISASJONS- LEDELSE I ALT	242	197	1	5	190	1	45	-	2	41	2	
OFFENTLIG ADMINISTRASJONS- OG FORVALTNINGSARBEID	79	56	-	-	55	1	23	-	-	21	2	
BEDRIFTS- OG ORGANISASJONSLEDELSE	163	141	1	5	135	-	22	-	2	20	-	
KONTORARBEID	468	105	3	5	94	3	363	58	51	246	8	
HANDELSARBEID	470	194	15	7	171	1	276	90	60	117	9	
JØRDBRUKS-, SKOGBRUKS- OG FISKEARBEID	289	212	10	11	187	4	77	21	10	44	2	
GRUVE- OG SPRENGNINGSARBEID M.M.	3	3	-	-	3	-	-	-	-	-	-	
TRANSPORT OG KOMMUNIKASJONSARBEID	346	294	23	14	244	13	52	6	12	33	1	
INDUSTRI-, BYGGE- OG ANLEGG- ARBEID I ALT	1466	1191	30	26	1087	48	275	35	64	167	9	
JERN- OG METALLVAREARBEID	479	439	5	11	407	16	40	4	12	23	1	
ELEKTROARBEID	104	95	2	2	88	3	9	1	-	8	-	
TREARBEID	126	124	1	3	116	4	2	:	:	:	:	
NÆRINGSMIDDELARBEID	60	34	-	1	31	2	26	-	11	15	-	
MASKIN- OG MOTORDRIFT	57	56	2	-	50	4	1	:	:	:	:	
LASTE-, LOSSE- OG LAGERARBEID	90	82	5	1	76	-	8	2	2	4	-	
INDUSTRI-, BYGGE- OG ANLEGG SARBEID ELLERS	550	361	15	8	319	19	189	28	39	115	7	
SERVICEARBEID	446	103	10	4	88	1	343	121	87	120	15	
MILITÆRT ARBEID, UOPPGITT ELLER IKKE IDENTIFISERBART YRKE	437	353	14	5	322	12	84	31	9	35	9	

TABELL 9. YRKESAKTIVE 16 ÅR OG OVER MED FAST OPPMØTEPLASS PÅ ARBEID I UKA 25/10 - 31/10 1980, ETTER TALLET PÅ ARBEIDSREISER, REISETID OG YRKESFELT/OPPMØTEPLASS

I ALT REISTE IKKE	REISTE 1 GANG				REISTE 2-3 GANGER			REISTE 4 GANGER ELLER FLERE			UOPP-GITT TALL PÅ REISER	
	REISE-TID UNDER 45 MIN	REISE-TID 45 MIN OG OVER	UOPP-GITT		REISE-TID UNDER 45 MIN	REISE-TID 45 MIN OG OVER	UOPP-GITT	REISE-TID UNDER 45 MIN	REISE-TID 45 MIN OG OVER	UOPP-GITT		
I ALT	4563	72	116	32	11	340	32	1	3045	416	47	451
YRKESFELT												
TEKN., VITENSK., HUMANIS-TISK OG KUNSTN. ARBEID ...	742	8	10	3	-	67	9	-	505	96	3	41
OFF. ADM. OG FORVALTN.-ARBEID	75	-	2	-	-	-	1	-	55	12	1	4
BEDRIFTS- OG ORG.LEDELSE ..	143	3	-	1	1	1	-	-	100	26	1	10
KONTORARBEID	457	1	12	2	1	47	2	-	305	55	5	27
HANDELSARBEID	432	3	36	-	-	75	2	-	247	41	3	25
JORDBRUKS-, SKOGBRUKS- OG FISKEARBEID	275	3	8	1	1	5	-	-	141	5	12	99
GRUVE OG SPRENGNINGS-ARBEID M.M.	3	2	-	-	-	-	-	-	1	-	-	-
TRANSPORT OG KOMMUNIKASJONSARBEID	302	12	6	3	1	23	9	-	178	29	4	37
INDUSTRI-, BYGGE- OG ANLEGG SARBEID I ALT	1341	26	13	13	3	43	3	-	1011	107	10	112
JERN- OG METALLV.ARBEID.	446	8	-	6	-	10	1	-	351	34	1	35
ELEKTROARBEID	92	5	1	-	1	3	-	-	70	7	2	3
TREARBEID	91	2	-	2	-	1	-	-	62	12	1	11
NÆRINGSMIDDELARBEID	60	-	-	-	-	2	-	-	47	3	-	8
MASKIN- OG MOTORDRIFT ..	52	-	1	-	-	-	-	-	37	4	1	9
LASTE-, LØSSE- OG LAGERARBEID	88	4	2	1	-	5	-	-	63	7	-	6
INDUSTRI-, BYGGE- OG ANLEGG SARBEID ELLERS ...	516	7	10	4	2	23	2	-	382	41	5	40
SERVICEARBEID	413	5	15	4	1	60	1	-	262	21	3	41
MILITÆRT ARBEID, UOPPGITT YRKE	376	9	13	5	3	18	5	1	239	23	5	55
OPPMØTEPLASS OG KJØNN												
INNEN BOSTEDSFYLKET	4051	31	111	9	3	335	14	1	2983	188	43	333
MENN	2325	20	37	6	1	67	4	1	1854	106	26	203
KVINNER	1726	11	74	3	2	268	10	-	1129	82	17	130
I BOSTEDSKOMMUNEN	1631	13	53	-	1	119	-	1	1195	30	23	196
MENN	952	11	18	-	1	27	-	1	744	15	16	119
KVINNER	679	2	35	-	-	92	-	-	451	15	7	77
0104 MOSS	2260	13	55	4	2	204	6	-	1698	127	20	131
MENN	1266	6	18	2	-	37	3	-	1045	66	10	79
KVINNER	994	7	37	2	2	167	3	-	653	61	10	52
0135 RÅDE	52	1	2	-	-	6	-	-	37	2	-	4
MENN	36	1	-	-	-	-	-	-	30	1	-	4
KVINNER	16	-	2	-	-	6	-	-	7	1	-	-
0103 FREDRIKSTAD	42	2	1	1	-	3	6	-	16	11	-	2
MENN	22	2	1	1	-	1	1	-	8	7	-	1
KVINNER	20	-	-	-	-	2	5	-	8	4	-	1
0102 SARPSBORG	25	-	-	-	-	1	-	-	19	5	-	-
MENN	19	-	-	-	-	1	-	-	13	5	-	-
KVINNER	6	-	-	-	-	-	-	-	6	-	-	-
0137 VÅLER	14	-	-	1	-	1	-	-	11	1	-	-
MENN	11	-	-	1	-	-	-	-	9	1	-	-
KVINNER	3	-	-	-	-	1	-	-	2	-	-	-
0124 ASKIM	9	-	-	1	-	-	-	-	-	8	-	-
MENN	9	-	-	1	-	-	-	-	-	8	-	-
KVINNER	-	-	-	-	-	-	-	-	-	-	-	-
ANDRE KOMMUNER I FYLKET.	18	2	-	2	-	1	2	-	7	4	-	-
MENN	10	-	-	1	-	1	-	-	5	3	-	-
KVINNER	8	2	-	1	-	-	2	-	2	1	-	-
UTENFOR FYLKET	349	32	2	21	8	-	18	-	34	221	1	12
MENN	294	31	2	18	6	-	15	-	27	185	1	9
KVINNER	55	1	-	3	2	-	3	-	7	36	-	3
0301 DSLO	210	13	-	8	1	-	9	-	-	174	-	5
MENN	177	13	-	8	1	-	8	-	-	144	-	3
KVINNER	33	-	-	-	-	-	1	-	-	30	-	2
0211 VESTBY	42	-	2	-	-	-	-	-	31	6	1	2
MENN	34	-	2	-	-	-	-	-	25	5	1	1
KVINNER	8	-	-	-	-	-	-	-	6	1	-	1
0219 BÆRUM	29	1	-	3	2	-	7	-	-	16	-	-
MENN	25	1	-	1	2	-	6	-	-	15	-	-
KVINNER	4	-	-	2	-	-	1	-	-	1	-	-
0214 ÅS	10	-	-	-	-	-	-	-	3	7	-	-
MENN	7	-	-	-	-	-	-	-	2	5	-	-
KVINNER	3	-	-	-	-	-	-	-	1	2	-	-
ANDRE STEDER UTENFOR FYLKET	58	18	-	10	5	-	2	-	-	18	-	5
MENN	51	17	-	9	3	-	1	-	-	16	-	5
KVINNER	7	1	-	1	2	-	1	-	-	2	-	-
UOPPGITT OPPMØTEPLASS	163	9	3	2	-	5	-	-	28	7	3	106

TABELL 11. BOLIGER ETTER HUSTYPE OG TALLET PÅ ROM. BOSATTE ETTER TALLET PÅ ROM I BOLIGEN. 1/11 1980

TALLET PÅ ROM UTENOM KJØKKEN	BOLIGER						BOSATTE	
	I ALT	I VÅNINGSHUS I TILKN. TIL GÅRDSDRIFT OG I FRITTL. ENEBOLIGER	I ANDRE ENE- OG TOMANNS- BOLIGER OG SMÅHUS	I BLOKK, LEIE- GÅRD E.L.	I ANDRE BYGG	I UOPP- GITT HUS- TYPE	I ALT	PR. ROM
ALLE	3975	2137	949	486	61	342	11229	0,7
I ROM	134	47	26	35	15	11	220	1,6
MED KJØKKEN								
6 KVM OG OVER	47	23	7	13	1	3	91	1,9
MED KJØKKEN								
UNDER 6 KVM	55	17	11	20	4	3	84	1,5
UTEN KJØKKEN	19	2	6	-	9	2	19	1,0
UOPPGITT	13	5	2	2	1	3	26	2,0
2 ROM	413	135	134	105	10	29	735	0,9
MED KJØKKEN								
6 KVM OG OVER	241	101	88	33	7	12	445	0,9
MED KJØKKEN								
UNDER 6 KVM	134	25	38	62	1	8	233	0,9
UTEN KJØKKEN	3	2	1	-	-	-	3	0,5
UOPPGITT	35	7	7	10	2	9	54	0,8
3 ROM	758	319	207	178	13	41	1834	0,8
4 "	1312	702	415	142	9	44	4160	0,8
5 "	573	421	115	10	5	22	1950	0,7
6 "	256	226	15	1	4	10	886	0,6
7 "	113	107	2	-	-	4	415	0,5
8 ROM OG OVER	126	114	4	1	1	6	478	0,4
UOPPGITT	290	66	31	14	4	175	551	-

TABELL 12. BOLIGER ETTER HUSETS BYGGEÅR OG HUSTYPE/EIE-/LEIEFORM. BOSATTE OG ROM, ETTER HUSETS BYGGEÅR. 1/11 1980

	HUSETS BYGGEÅR									
	ALLE	1900 OG FØR	1901- 1920	1921- 1940	1941- 1945	1946- 1950	1951- 1960	1961- 1970	1971- 1980	UOPP- GITT
BOLIGER I ALT	3975	226	119	196	50	154	787	913	1259	271
HUSTYPE										
I VÅNINGSHUS	324	129	32	35	9	18	24	29	38	10
I FRITTLIGGENDE ENEBOLIG ..	1813	65	61	118	31	103	387	586	432	30
I REKKEHUS, TERR.HUS E.L. .	708	-	1	2	-	6	128	96	466	9
I HORIZONTALT DELT										
TOMANNSBOLIG	129	4	4	11	-	7	79	10	6	8
I ANNET BYGG UNDER 3 ETG. .	112	4	8	7	2	5	60	5	15	6
I BLOKK, LEIEGÅRD E.L.	486	2	3	2	-	2	58	146	256	17
I FORRETNINGSBYGG	37	3	2	3	1	3	12	8	1	4
I BYGG FOR FELLES-										
HUSHOLDNING	24	-	2	2	-	2	9	-	7	2
I UOPPGITT HUSTYPE	342	19	6	16	7	8	30	33	38	185
EIE-/LEIEFORHOLD TIL										
BOLIGEN										
EIES I ALT	2883	134	63	121	32	104	556	774	1047	52
PRIVAT	1914	130	62	117	31	94	399	574	472	35
GJENNOM BORETTLAS E.L. .	969	4	1	4	1	10	157	200	575	17
LEIES I ALT	537	39	32	36	11	30	155	71	128	35
VED VANLIG LEIEKONTRAKT .	275	21	17	24	6	18	72	28	68	21
SOM TJENESTEBOLIG	208	14	10	9	5	9	78	34	39	10
FOR ET AVGRENSET TIDSROM.	48	3	4	3	-	3	4	8	19	4
PÅ ANDRE VILKÅR	6	1	1	-	-	-	1	1	2	-
UOPPGITT	555	53	24	39	7	20	76	68	84	184
BOSATTE I ALT	11229	581	282	483	110	361	2232	2824	3853	503
BOSATTE PR. BOLIG	2,8	2,6	2,4	2,5	2,2	2,3	2,8	3,1	3,1	1,9
ROM I ALT	14766	1026	445	749	170	587	2891	3636	4912	350
ROM PR. BOLIG	4,0	4,7	4,0	4,0	3,5	4,0	3,8	4,1	4,0	3,2
BOSATTE PR. ROM	0,7	0,5	0,6	0,6	0,6	0,6	0,8	0,8	0,8	0,7

TABELL 13. BOLIGER ETTER VIKTIGSTE KILDE TIL OPPVARMING OG BYGGEÅR/INSTALLASJON AV PIPE. BOSATTE ETTER BOLIGENS VIKTIGSTE KILDE TIL OPPVARMING. 1/11 1980

	EN KILDE VIKTIGST						TO ELLER FLERE LIKEVERDIGE KILDER					UOPP- GITT OPP- VARM- INGS- KILDE
	ALLE	SEN- TRAL- VARME	ELEK- TRISKE OVNER E.L.	OVNER FOR FLY- TENDE BRENSSEL	OVNER FOR FAST BRENSSEL	ALLE	EL. OVNER OG OVNER FOR FAST BRENSSEL	EL. OVNER OG OVNER FOR FLY- TENDE BRENSSEL	OVNER FOR FAST OG FLY- TENDE BRENSSEL	EL. OVNER OG OVNER FOR FAST OG FLY- TENDE BRENSSEL		
BOLIGER I ALT	3975	2989	368	1199	1076	346	736	156	281	171	128	250
BYGGEÅR												
1900 OG FØR	226	156	8	29	55	64	62	18	12	21	11	8
1901 - 1920	119	90	7	13	34	36	25	6	7	6	6	4
1921 - 1940	196	137	13	24	71	29	52	9	18	19	6	7
1941 - 1945	50	38	6	3	16	13	10	3	2	3	2	2
1946 - 1950	154	120	24	14	55	27	30	4	8	10	8	4
1951 - 1960	787	585	107	88	323	67	175	23	68	52	32	27
1961 - 1970	913	702	82	223	338	59	184	27	84	42	31	27
1971 - 1980	1259	1066	103	764	163	36	178	60	75	12	31	15
UOPPGITT	271	95	18	41	21	15	20	6	7	6	1	156
PIPE												
MED PIPE	3193	2386	252	712	1076	346	736	156	281	171	128	71
UTEN PIPE	484	476	104	372	-	-	-	-	-	-	-	8
UOPPGITT	298	127	12	115	-	-	-	-	-	-	-	171
BOSATTE I ALT	11229	8480	1005	3318	3219	938	2271	447	923	478	423	478
BOSATTE PR. BOLIG	2,8	2,8	2,7	2,8	3,0	2,7	3,1	2,9	3,3	2,8	3,3	1,9
ROM I ALT	14766	11327	1548	4183	4265	1331	3107	618	1198	678	613	332
ROM PR. BOLIG	4,0	3,9	4,4	3,6	4,1	4,0	4,4	4,1	4,4	4,2	4,9	3,7
BOSATTE PR. ROM	0,7	0,7	0,6	0,8	0,7	0,7	0,7	0,7	0,8	0,7	0,7	0,6

TABELL 14. BOLIGER ETTER SANITÆRUTSTYR OG TALLET PÅ ROM. BOSATTE ETTER BOLIGENS SANITÆRUTSTYR. 1/11 1980

TALLET PÅ ROM UTENOM KJØKKEN	MED RAD						UTEN BAD					UOPP- GITT OM BAD
	ALLE	WC I BOLI- GEN	WC UTENFOR BOLI- GEN	ANNET AV- TREDE	UOPP- GITT AV- TREDE	ALLE	WC I BOLI- GEN	WC UTENFOR BOLI- GEN	ANNET AV- TREDE	UOPP- GITT AV- TREDE		
BOLIGER I ALT	3975	3376	3242	30	44	60	285	49	66	161	9	314
1 ROM	134	86	78	4	2	2	41	10	16	14	1	7
MED KJØKKEN 6 KVM OG OVER	47	29	28	-	1	-	15	7	3	5	-	3
MED KJØKKEN UNDER 6 KVM	55	40	34	4	1	1	14	3	4	7	-	1
UTEN KJØKKEN	19	11	11	-	-	-	8	-	8	-	-	-
UOPPGITT	13	6	5	-	-	1	4	-	1	2	1	3
2 ROM	413	314	291	10	4	9	78	11	21	44	2	21
MED KJØKKEN 6 KVM OG OVER	241	175	162	8	4	1	57	8	16	31	2	9
MED KJØKKEN UNDER 6 KVM	134	115	113	1	-	1	15	1	4	10	-	4
UTEN KJØKKEN	3	2	2	-	-	-	1	-	1	-	-	-
UOPPGITT	35	22	14	1	-	7	5	2	-	3	-	8
3 ROM	758	648	619	6	11	12	73	11	18	44	-	37
4 "	1312	1233	1204	3	12	14	36	8	5	23	-	43
5 "	573	536	521	3	8	4	16	5	-	11	-	21
6 "	256	236	226	2	5	3	13	2	1	10	-	7
7 "	113	108	104	-	1	3	2	-	-	2	-	3
8 ROM OG OVER	126	117	111	1	1	4	3	-	-	3	-	6
UOPPGITT	290	98	88	1	-	9	23	2	5	10	6	169
BOSATTE I ALT	11229	10033	9703	69	120	141	527	87	115	311	14	669
BOSATTE PR. BOLIG	2,8	3,0	3,0	2,3	2,7	2,4	1,8	1,8	1,7	1,9	1,6	2,1
BOSATTE PR. ROM	0,7	0,7	0,7	0,8	0,7	0,6	0,7	0,6	0,8	0,6	0,8	0,7
ROM PR. BOLIG	4,0	4,1	4,1	3,1	4,0	4,0	2,9	2,9	2,3	3,2	1,7	3,8

TABELL 15. BOLIGER, ROM OG BOSATTE, ETTER HUSTYPE. 1/11 1980

	ALLE	VÅ- NINGS- HUS I TILKN. TIL GÅRDS- DRIFT	FRITT- LIGG- ENDE BOLIG	REKKEHUS, TERRASSEHUS, HUS I KJEDE, VERTIKALT DELT TOMANNS- BOLIG	HORI- SON- TALT DELT TO- MANN- BOLIG	ANNET BOLIGBYGG MED FÆRRE ENN 3 ETASJER	BLOKK, LEIEGÅRD ELLER ANNET BOLIGBYGG MED 3 ETASJER EL. FLERE	FOR- RET- NINGS- BYGG MV.	BYGG FOR FEL- LES- HUS- HOLD- NING	UOPP- GITT HUS- TYPE
BOLIGER I ALT	3975	324	1813	708	129	112	486	37	24	342
BOSATTE I ALT	11229	889	5502	2214	320	263	1206	81	39	715
BOSATTE PR. BOLIG	2,8	2,7	3,0	3,1	2,5	2,3	2,5	2,2	1,6	2,1
ROM I ALT	14766	1484	7796	2585	383	321	1412	121	47	619
ROM PR. BOLIG	4,0	4,8	4,4	3,8	3,1	3,0	3,0	3,5	2,1	3,7
BOSATTE PR. ROM ..	0,7	0,6	0,7	0,8	0,8	0,8	0,8	0,6	0,8	0,7

TABELL 16. BOLIGER ETTER EIE-/LEIEFORM OG AREAL. BOSATTE ETTER EIE-/LEIEFORHOLD TIL BOLIGEN. 1/11 1980

AREAL	ALLE	BOLIGEN EIES			BOLIGEN LEIES					UOPPGITT EIE-/ LEIE- FORM
		ALLE	PRIVAT	GJENNOM BØRETT- LAG E.L.	ALLE	VED VANLIG LEIE- KONTRAKT	SOM TJENESTE- BOLIG	FOR ET AVGRENSET TIDSRUM	PÅ ANDRE VILKÅR	
BOLIGER I ALT	3975	2883	1914	969	537	275	208	48	6	555
UNDER 30 KVM ...	72	13	9	4	42	19	21	2	-	17
30- 39 KVM	84	34	22	12	35	25	9	1	-	15
40- 49 "	148	78	40	38	41	32	3	6	-	29
50- 59 "	219	126	49	77	54	38	9	6	1	39
60- 79 "	612	425	227	198	114	67	37	10	-	73
80- 99 "	1312	1067	564	503	142	42	90	9	1	103
100-129 "	702	592	500	92	60	26	22	8	4	50
130 KVM OG OVER.	535	471	457	14	28	9	15	4	-	36
UOPPGITT AREAL .	291	77	46	31	21	17	2	2	-	193
BOSATTE I ALT	11229	8684	5904	2780	1417	631	631	131	24	1128
BOSATTE PR. BOLIG.	2,8	3,0	3,1	2,9	2,6	2,3	3,0	2,7	4,0	2,0
ROM I ALT	14766	11774	8502	3272	1678	754	756	148	20	1314
ROM PR. BOLIG	4,0	4,2	4,6	3,5	3,2	2,8	3,7	3,3	4,0	3,5
BOSATTE PR. ROM ..	0,7	0,7	0,7	0,8	0,8	0,8	0,8	0,9	1,0	0,6

TABELL 17. BOLIGER, BOSATTE OG ROM, ETTER BOSATTE PR. ROM I BOLIGEN. 1/11 1980

	ALLE	BOSATTE PR. ROM UTENOM KJØKKEN									UOPP- GITT
		UNDER 0,25	0,25- 0,49	0,50- 0,74	0,75- 0,99	1,00- 1,24	1,25- 1,49	1,50- 1,74	1,75- 1,99	2,00 OG OVER	
BOLIGER I ALT	3975	96	547	1141	566	900	246	102	5	82	290
BOSATTE I ALT	11229	123	935	2677	2004	3029	1117	449	35	309	551
BOSATTE PR. BOLIG	2,8	1,3	1,7	2,3	3,5	3,4	4,5	4,4	7,0	3,8	1,9
ROM I ALT	14766	624	2610	4644	2572	3004	869	292	20	131	-
ROM PR. BOLIG	4,0	6,5	4,9	4,1	4,5	3,3	3,5	2,9	4,0	1,6	-

TABELL 20. FAMILIER OG PERSONER I PRIVATHUSHOLDNINGER, ETTER FAMILIETYPE OG EIE-/LEIEFORHOLD TIL BOLIGEN/ TALLET PÅ ROM I BOLIGEN. 1/11 1980

	I ALT		FAMILIER MED EN PERSON	FAMILIER MED TO ELLER FLERE PERSONER							
	FAMILIER	PERSONER		I ALT		EKTEPAR UTEN UGIFTE BARN	EKTEPAR MED UGIFTE BARN		MOR ELLER FAR MED UGIFTE BARN		FAM. MED UOPPGITT TYPE
				FAMILIER	PERSONER		FAMILIER	PERSONER	FAMILIER	PERSONER	
I ALT	4258	11228	1140	3118	10088	820	1904	7430	369	953	25
EIE-/LEIEFORHOLD TIL BOLIGEN											
EIES I ALT	3087	8684	638	2449	8046	608	1553	6089	271	696	17
PRIVAT	2034	5904	348	1686	5556	483	1090	4299	109	281	4
GJENNOM BORETTSLAG E.L. ..	1053	2780	290	763	2490	125	463	1790	162	415	13
LEIES I ALT	581	1417	211	370	1206	87	235	897	47	130	1
VED VÅNLIG LEIEKONTRAKT ..	300	631	133	167	498	49	88	313	30	87	-
SOM TJENESTEBOLIG	218	631	54	164	577	35	119	478	9	24	1
FOR ET AVGRENSET TIDSROM .	56	131	24	32	107	2	22	84	8	19	-
PÅ ANDRE VILKÅR	7	24	-	7	24	1	6	22	-	-	-
UOPPGITT	590	1127	291	299	836	125	116	444	51	127	7
TALLET PÅ ROM I BOLIGEN											
UTENOM KJØKKEN											
1 ROM	139	220	95	44	125	14	19	71	10	24	1
MED KJØKKEN											
6 KVM OG ØVER	48	91	26	22	65	7	12	45	3	6	-
MED KJØKKEN											
UNDER 6 KVM	58	84	42	16	42	4	5	16	6	16	1
UTEN KJØKKEN	19	19	19	-	-	-	-	-	-	-	-
UOPPGITT	14	26	8	6	18	3	2	10	1	2	-
2 ROM	445	735	243	202	492	100	59	199	43	93	-
MED KJØKKEN											
6 KVM OG ØVER	256	445	123	133	322	73	39	131	21	45	-
MED KJØKKEN											
UNDER 6 KVM	149	233	92	57	141	21	17	58	19	41	-
UTEN KJØKKEN	3	3	3	-	-	-	-	-	-	-	-
UOPPGITT	37	54	25	12	29	6	3	10	3	7	-
3 ROM	822	1834	267	555	1567	209	259	940	78	186	9
4 "	1398	4160	209	1189	3951	259	774	3004	150	411	6
5 "	615	1950	92	523	1858	110	374	1518	38	115	1
6 "	279	886	39	240	847	44	177	708	18	49	1
7 "	127	415	23	104	392	13	87	355	4	11	-
8 ROM OG ØVER	132	478	9	123	469	21	94	410	8	17	-
UOPPGITT	301	550	163	138	387	50	61	225	20	47	7

TABELL 21. TALLET PÅ PRIVATHUSHOLDNINGER MED UTVALGTE KJENNETEGN FOR BOLIGSTANDARD, OG DISPONERING AV PERSONBIL. BOSATTE I SLIKE HUSHOLDNINGER, ETTER ALDER. 1/11 1980

	ALLE	WC I BOLIGEN	BAD I BOLIGEN	TELEFON I BOLIGEN	BRENSEL-ØVN I BOLIGEN	BOLIGBYGGET ETTER 1945	HUSHOLDNINGEN EIER BOLIGEN	KJØKKEN 6 KVM OG ØVER I BOLIGEN	BIL DISPONERES AV HUSHOLDNINGEN
PRIVATHUSHOLDNINGER ...	3974	3429	3376	2164	2898	3113	2883	3121	2785
BOSATTE	11228	10167	10033	6369	8661	9270	8684	9373	8799
0-19 ÅR	3592	3381	3336	1962	2747	3135	2866	3092	3004
20-39 "	3527	3227	3193	1641	2472	2995	2658	2905	2890
40-59 "	2522	2332	2287	1658	2169	2136	2092	2168	2078
60-69 "	971	771	775	671	810	652	711	772	599
70-79 "	484	369	362	347	376	283	296	347	198
80 ÅR OG ØVER	132	87	80	90	87	69	61	89	30
BOSATTE PR. BOLIG	2,8	3,0	3,0	2,9	3,0	3,0	3,0	3,0	3,2
ROM PR. BOLIG	4,0	4,1	4,1	4,4	4,3	4,0	4,2	4,2	4,3
BOSATTE PR. ROM	0,7	0,7	0,7	0,7	0,7	0,8	0,7	0,7	0,7
HUSHOLDNINGER HVOR FOREKOMST AV KJENNETEGNET IKKE ER OPPGITT	-	221	313	319	151	270	554	473	464

TABELL 22. FOLKEMENGDEN ETTER ALDER, KJØNN OG TYPE BOLIGSTRØK/GRUNNKRETS. 1/11 1980

I ALT	ALDER, ÅR											80 OG OVER
	0-6	7-15	16-19	20-24	25-29	30-49	50-59	60-66	67-69	70-79		
KOMMUNEN	11311	1148	1693	762	901	943	2988	1237	715	264	506	164
MENN	5736	593	861	416	469	487	1525	616	341	127	231	70
KVINNER	5575	555	822	346	432	456	1463	621	374	137	275	94
TYPE BOLIGSTRØK OG KJØNN												
TETTBYGDE STRØK	8660	929	1342	596	693	762	2348	922	467	156	329	116
MENN	4346	479	685	325	346	386	1192	454	213	75	141	50
KVINNER	4314	450	657	271	347	376	1156	468	254	81	188	66
0031 MOSS	5311	620	806	339	415	500	1409	532	310	103	201	76
MENN	2653	315	408	179	197	250	726	265	142	46	88	37
KVINNER	2658	305	398	160	218	250	683	267	168	57	113	39
0201 RYGGEBYEN	2442	242	418	186	208	205	701	268	100	29	73	12
MENN	1247	130	220	105	109	107	348	128	47	17	32	4
KVINNER	1195	112	198	81	99	98	353	140	53	12	41	8
0202 LARKOLLEN	609	53	73	33	39	46	143	75	49	20	52	26
MENN	298	29	35	22	22	22	74	37	19	10	19	9
KVINNER	311	24	38	11	17	24	69	38	30	10	33	17
0203 KIRKEGREDA	298	14	45	38	31	11	95	47	8	4	3	2
MENN	148	5	22	19	18	7	44	24	5	2	2	-
KVINNER	150	9	23	19	13	4	51	23	3	2	1	2
SPREDTBYGDE STRØK	2603	212	338	163	201	173	627	313	244	108	176	48
MENN	1364	110	175	89	120	97	325	160	127	52	89	20
KVINNER	1239	102	163	74	81	76	302	153	117	56	87	28
UOPPGITT BOLIGSTRØK	48	7	3	3	7	8	13	2	4	-	1	-
GRUNNKRETS OG KJØNN												
01 HALMSTAD	3053	294	487	232	256	248	836	353	155	52	118	22
MENN	1575	160	254	131	139	132	422	170	79	26	55	7
KVINNER	1478	134	233	101	117	116	414	183	76	26	63	15
0101 VANSJØ	275	15	29	20	28	15	59	43	28	12	18	8
MENN	149	8	9	10	20	13	34	22	16	6	9	2
KVINNER	126	7	20	10	8	2	25	21	12	6	9	6
0102 SÅSTAD	549	54	74	43	33	45	131	76	39	15	36	3
MENN	284	26	43	25	16	21	68	38	22	6	18	1
KVINNER	265	28	31	18	17	24	63	38	17	9	18	2
0103 VOLDSKOGEN	182	22	37	16	13	19	51	10	4	2	6	2
MENN	79	9	15	8	5	11	25	4	-	-	2	-
KVINNER	103	13	22	8	8	8	26	6	4	2	4	2
0104 HALMSTAD	251	48	45	6	26	43	69	9	1	-	4	-
MENN	134	28	25	5	12	25	33	4	-	-	2	-
KVINNER	117	20	20	1	14	18	36	5	1	-	2	-
0105 RYGGEBYEN	281	45	45	18	27	50	74	16	4	1	1	-
MENN	138	27	22	9	11	21	38	7	2	1	-	-
KVINNER	143	18	23	9	16	29	36	9	2	-	1	-
0106 VESTLIA	337	20	32	34	44	18	76	60	24	7	21	1
MENN	172	11	11	19	27	12	37	29	10	5	10	1
KVINNER	165	9	21	15	17	6	39	31	14	2	11	-
0107 ESKELUND	314	27	42	16	30	21	70	53	29	7	14	5
MENN	165	17	23	10	14	12	34	25	15	4	9	2
KVINNER	149	10	19	6	16	9	36	28	14	3	5	3
0108 BLOMSHOLM	271	31	53	21	14	16	88	29	10	1	7	1
MENN	134	14	29	12	9	6	44	14	5	-	1	-
KVINNER	137	17	24	9	5	10	44	15	5	1	6	1
0109 RØRSKOGEN	501	29	117	49	34	15	192	42	10	4	8	1
MENN	272	18	69	29	20	10	95	21	5	2	3	-
KVINNER	229	11	48	20	14	5	97	21	5	2	5	1
0110 SOLBERGHØGDA	92	3	13	9	7	6	26	15	6	3	3	1
MENN	48	2	8	4	5	1	14	6	4	2	1	1
KVINNER	44	1	5	5	2	5	12	9	2	1	2	-
02 VANG	2617	202	347	173	200	162	668	324	224	95	163	59
MENN	1338	102	179	97	115	89	336	165	107	50	75	23
KVINNER	1279	100	168	76	85	73	332	159	117	45	88	36
0201 HUSEBY	73	6	7	1	5	4	18	10	14	1	7	-
MENN	39	3	2	1	3	3	10	2	9	1	5	-
KVINNER	34	3	5	-	2	1	8	8	5	-	2	-
0202 FUGLEVIK	147	7	13	6	12	9	33	28	23	6	9	1
MENN	79	2	9	3	6	7	16	15	13	3	5	-
KVINNER	68	5	4	3	6	2	17	13	10	3	4	1
0203 VÆRNE KLOSTER	358	30	53	19	32	17	89	43	24	16	28	7
MENN	193	17	30	14	18	12	44	25	8	7	15	3
KVINNER	165	13	23	5	14	5	45	18	16	9	13	4
0204 BOTNER	240	21	38	14	12	20	65	20	18	11	16	5
MENN	111	9	18	8	7	10	33	8	7	4	6	1
KVINNER	129	12	20	6	5	10	32	12	11	7	10	4
0205 LARKOLLEN	361	30	46	22	20	18	88	47	31	13	26	20
MENN	176	14	21	16	11	8	45	25	12	8	9	7
KVINNER	185	16	25	6	9	10	43	22	19	5	17	13
0206 VANG	346	26	49	25	31	25	88	42	30	12	9	9
MENN	165	13	23	10	17	13	42	19	15	4	5	4
KVINNER	181	13	26	15	14	12	46	23	15	8	4	5
0207 GREFSRØD	195	17	21	6	17	16	41	23	20	11	20	3
MENN	108	13	12	3	12	8	23	12	7	6	9	3
KVINNER	87	4	9	3	5	8	18	11	13	5	11	-

TABELL 22 (FORTS.)

I ALT	ALDER. ÅR											
	0-6	7-15	16-19	20-24	25-29	30-49	50-59	60-66	67-69	70-79	80 OG OVER	
0208 MELLERY	276	23	29	13	18	20	67	31	27	12	28	8
MENN	148	8	15	7	11	11	37	20	15	8	14	2
KVINNER	128	15	14	6	7	9	30	11	12	4	14	6
0209 KIRKEGRENDA	301	15	45	38	31	12	96	47	8	4	3	2
MENN	150	6	22	19	18	8	44	24	5	2	2	-
KVINNER	151	9	23	19	13	4	52	23	3	2	1	2
0210 MØVIK	320	27	46	29	22	21	83	33	29	9	17	4
MENN	169	17	27	16	12	9	42	15	16	7	5	3
KVINNER	151	10	19	13	10	12	41	18	13	2	12	1
03 EKHOLT	5593	645	846	354	438	525	1471	558	332	117	224	83
MENN	2797	327	427	186	212	262	759	279	154	51	100	40
KVINNER	2796	318	419	168	226	263	712	279	178	66	124	43
0301 FESTE	407	23	71	29	21	17	105	48	45	12	29	7
MENN	191	15	25	15	11	9	52	23	17	7	15	2
KVINNER	216	8	46	14	10	8	53	25	28	5	14	5
0302 BJERKE	189	10	34	10	12	15	52	21	12	8	12	3
MENN	92	2	19	5	3	10	24	12	6	4	4	3
KVINNER	97	8	15	5	9	5	28	9	6	4	8	-
0303 DYRE	386	45	63	21	38	42	97	29	22	9	16	4
MENN	184	21	35	11	15	23	48	16	8	2	3	2
KVINNER	202	24	28	10	23	19	49	13	14	7	13	2
0304 KALLUMLIA	400	13	46	44	40	12	83	97	39	9	14	3
MENN	209	7	27	24	26	8	34	49	20	5	6	3
KVINNER	191	6	19	20	14	4	49	48	19	4	8	-
0305 RYGGEHEIMEN	79	-	-	-	-	-	-	2	2	7	34	34
MENN	34	-	-	-	-	-	-	-	1	2	14	17
KVINNER	45	-	-	-	-	-	-	2	1	5	20	17
0306 CARLBERG	271	28	37	14	19	17	65	40	31	7	7	6
MENN	139	15	17	7	10	9	31	21	16	5	6	2
KVINNER	132	13	20	7	9	8	34	19	15	2	1	4
0307 FREDENSBORG	221	16	30	17	23	17	58	19	16	6	15	4
MENN	106	6	16	6	10	9	31	9	8	2	8	1
KVINNER	115	10	14	11	13	8	27	10	8	4	7	3
0308 NORDSKOGEN	310	11	56	39	25	5	100	46	18	6	3	1
MENN	161	4	29	25	14	3	47	24	9	4	1	1
KVINNER	149	7	27	14	11	2	53	22	9	2	2	-
0309 EKHOLT	248	28	40	27	21	27	71	21	6	3	4	-
MENN	127	16	19	15	12	13	35	10	4	-	3	-
KVINNER	121	12	21	12	9	14	36	11	2	3	1	-
0310 HADELAND	377	20	47	25	36	16	94	63	41	9	22	4
MENN	196	11	26	12	23	11	47	30	18	5	11	2
KVINNER	181	9	21	13	13	5	47	33	23	4	11	2
0311 DILLING	220	10	33	24	14	10	46	34	18	9	17	5
MENN	117	5	18	12	11	7	22	20	11	4	6	1
KVINNER	103	5	15	12	3	3	24	14	7	5	11	4
0312 HEIMDAL	98	7	22	4	11	4	29	10	6	1	3	1
MENN	50	5	12	2	5	2	15	4	3	1	1	-
KVINNER	48	2	10	2	6	2	14	6	3	-	2	1
0313 ÅRVOLD	330	27	56	13	19	19	90	42	29	13	20	2
MENN	171	12	30	10	12	8	49	21	15	4	8	2
KVINNER	159	15	26	3	7	11	41	21	14	9	12	-
0314 ØRÅSEN K	467	95	82	22	25	66	151	15	5	1	4	1
MENN	232	50	40	11	8	32	81	5	2	1	2	-
KVINNER	235	45	42	11	17	34	70	10	3	-	2	1
0315 ØRE	101	5	8	4	11	5	18	20	12	7	4	7
MENN	48	1	4	1	5	4	9	10	6	3	2	3
KVINNER	53	4	4	3	6	1	9	10	6	4	2	4
0316 ØREÅSEN E	565	104	81	21	50	96	145	26	20	6	16	-
MENN	270	55	35	10	24	40	79	13	6	-	8	-
KVINNER	295	49	46	11	26	56	66	13	14	6	8	-
0317 ØREÅSEN F D	709	155	102	31	65	117	199	21	10	4	4	1
MENN	360	79	53	16	21	58	115	9	4	2	2	1
KVINNER	349	76	49	15	44	59	84	12	6	2	2	-
0318 ØREÅSEN A B C	215	48	38	9	8	40	68	4	-	-	-	-
MENN	110	23	22	4	2	16	40	3	-	-	-	-
KVINNER	105	25	16	5	6	24	28	1	-	-	-	-
UOPPGITT BOSTED	48	7	3	3	7	8	13	2	4	-	1	-

TABELL 23. YRKESAKTIVE 16 ÅR OG OVER, ETTER NÆRING, KJØNN OG TYPE BOLIGSTRØK/GRUNNKRETS. 1/11 1980

I ALT	JORD- BRUK, SKOG- BRUK, FISKE OG FANGST	INDU- STRI OG BERG- VERKS- DRIFT	KRAFT- OG VANN- FOR- SYNING	BYGGE- OG ANLEGG- VIRK- SOMHET	VARE- HANDEL, HOTELL- OG RES- TAURANT- VIRKSOM- HET	TRANSPORT, LAGRING, POST OG TELE- KOMMUNI- KASJONER	BANK-, FI- NANS- OG FORSIK- RINGSVIRK- SOMHET, EIEND.- DRIFT OG FORR.MESS. TJ.YTING	OFFENT- LIG, SOSIAL OG PRIVAT TJE- NESTE- YTING	UOPP- GITT NÆRING	
KOMMUNEN	5987	454	1681	33	330	1018	354	221	1855	41
MENN	3581	284	1164	28	310	455	286	136	892	26
KVINNER	2406	170	517	5	20	563	68	85	963	15
TYPE BOLIGSTRØK OG KJØNN										
TETTBYGDE STRØK	4577	111	1377	21	252	803	291	167	1526	29
MENN	2703	65	939	18	237	345	232	107	742	18
KVINNER	1874	46	438	3	15	458	59	60	784	11
0031 MOSS	2771	72	958	15	144	482	172	105	806	17
MENN	1633	42	669	14	135	222	139	65	337	10
KVINNER	1138	30	289	1	9	260	33	40	469	7
0201 RYGGEBYEN	1300	23	307	1	74	228	87	49	526	5
MENN	774	12	187	-	70	85	71	32	314	3
KVINNER	526	11	120	1	4	143	16	17	212	2
0202 LARKOLLEN	318	10	58	4	18	66	24	11	122	5
MENN	183	8	49	3	17	31	17	8	46	4
KVINNER	135	2	9	1	1	35	7	3	76	1
0203 KIPKEGRENDA	188	6	54	1	16	27	8	2	72	2
MENN	113	3	34	1	15	7	5	2	45	1
KVINNER	75	3	20	-	1	20	3	-	27	1
SPREDBYGDE STRØK	1387	342	297	12	78	213	61	51	321	12
MENN	863	218	220	10	73	109	52	27	146	8
KVINNER	524	124	77	2	5	104	9	24	175	4
UOPPGITT BOLIGSTRØK	23	1	7	-	-	2	2	3	8	-
GRUNNKRETS OG KJØNN										
01 HALMSTAD	1626	89	390	2	94	280	101	61	602	7
MENN	988	55	247	1	88	112	82	37	363	3
KVINNER	638	34	143	1	6	168	19	24	239	4
0101 VANSJØ	157	43	38	-	11	19	8	4	33	1
MENN	108	27	27	-	10	12	6	3	23	-
KVINNER	49	16	11	-	1	7	2	1	10	1
0102 SÅSTAD	284	15	73	1	21	60	20	16	77	1
MENN	179	12	50	1	20	28	16	5	47	-
KVINNER	105	3	23	-	1	32	4	11	30	1
0103 VOLDKOGEN	95	1	24	-	9	15	6	5	34	1
MENN	49	-	9	-	9	3	5	2	20	1
KVINNER	46	1	15	-	-	12	1	3	14	-
0104 HALMSTAD	119	-	37	-	4	13	7	3	55	-
MENN	74	-	20	-	4	3	6	2	39	-
KVINNER	45	-	17	-	-	10	1	1	16	-
0105 RYGGEBYEN	141	1	30	-	10	22	4	3	71	-
MENN	80	-	15	-	8	6	4	3	44	-
KVINNER	61	1	15	-	2	16	-	-	27	-
0106 VESTLIA	207	2	44	-	11	43	15	2	88	2
MENN	123	1	31	-	11	18	12	2	47	1
KVINNER	84	1	13	-	-	25	3	-	41	1
0107 ESKELUND	169	14	38	-	4	22	13	15	62	1
MENN	103	7	28	-	4	10	9	10	35	-
KVINNER	66	7	10	-	-	12	4	5	27	1
0108 BLOMSHØLM	136	7	29	1	6	34	11	2	46	-
MENN	78	5	18	-	5	11	9	1	29	-
KVINNER	58	2	11	1	1	23	2	1	17	-
0109 RØRSKOGEN	269	6	61	-	12	42	14	9	124	1
MENN	165	3	41	-	11	15	12	7	75	1
KVINNER	104	3	20	-	1	27	2	2	49	-
0110 SOLBERGHØGDA	49	-	16	-	6	10	3	2	12	-
MENN	29	-	8	-	6	6	3	2	4	-
KVINNER	20	-	8	-	-	4	-	-	8	-
02 VANG	1423	262	302	15	83	229	69	40	407	16
MENN	862	166	224	13	79	109	56	26	177	12
KVINNER	561	96	78	2	4	120	13	14	230	4
0201 HUSEBY	39	5	11	3	2	5	3	1	9	-
MENN	28	5	8	3	2	2	3	-	5	-
KVINNER	11	-	3	-	-	3	-	1	4	-
0202 FUGLEVİK	74	12	24	1	3	10	5	1	17	1
MENN	49	8	18	1	3	7	4	-	7	1
KVINNER	25	4	6	-	-	3	1	1	10	-
0203 VÆRNE KLOSTER	183	41	47	1	13	19	11	6	44	1
MENN	122	29	34	1	13	10	10	5	19	1
KVINNER	61	12	13	-	-	9	1	1	25	-
0204 BØTNER	125	2	22	-	7	26	7	7	52	2
MENN	67	-	18	-	6	12	6	4	19	2
KVINNER	58	2	4	-	1	14	1	3	33	-
0205 LARKOLLEN	192	17	33	4	11	36	16	3	69	3
MENN	114	12	30	3	11	15	11	3	27	2
KVINNER	78	5	3	1	-	21	5	-	42	1

TABELL 23 (FORTS.)

I ALT	JORD- BRUK, SKOG- BRUK, FISKE OG FANGST	INDU- STRI OG BERG- VERKS- DRIFT	KRAFT- OG VANN- FØR- SYNING	BYGGE- OG ANLEGG- VIRK- SOMHET	VARE- HANDEL, HOTELL- OG RES- TAURANT- VIRKSOM- HET	TRANSPORT, LAGRING, POST OG TELE- KOMMUNI- KASJONER	BANK-, FI- OFFENT-	NANS- OG LIG,	FORSIK- SOMSIAL	RINGSVIRK- OG	SOMHET, PRIVAT	ETEND.- TJE-	DRIFT OG NESTE-	FORR.MESS. YTING	UOPP- GITT NÆRING
							FORSIK- RINGSVIRK- SOMHET, ETEND.- DRIFT OG FORR.MESS. TJ.YTING	OG	OG	OG	OG	OG			
0206 VANG	197	44	50	4	11	34	3	9	41	1					
MENN	115	24	36	4	11	17	3	5	14	1					
KVINNER	82	20	14	-	-	17	-	4	27	-					
0207 GREFSRØD	98	18	19	-	5	20	4	4	27	1					
MENN	63	13	14	-	4	14	3	3	12	-					
KVINNER	35	5	5	-	1	6	1	1	15	1					
0208 MELLEBY	148	65	17	-	4	16	7	-	35	4					
MENN	86	40	12	-	3	9	6	-	13	3					
KVINNER	62	25	5	-	1	7	1	-	22	1					
0209 KIRKEGRENDA	190	8	54	1	16	27	8	2	72	2					
MENN	114	4	34	1	15	7	5	2	45	1					
KVINNER	76	4	20	-	1	20	3	-	27	1					
0210 MØVIK	177	50	25	1	11	36	5	7	41	1					
MENN	104	31	20	-	11	16	5	4	16	1					
KVINNER	73	19	5	1	-	20	-	3	25	-					
03 EKHOLT	2915	102	982	16	153	507	182	117	838	18					
MENN	1716	62	688	14	143	233	146	71	348	11					
KVINNER	1199	40	294	2	10	274	36	46	490	7					
0301 FESTE	208	14	45	1	5	42	12	21	67	1					
MENN	120	9	33	-	4	19	8	14	33	-					
KVINNER	88	5	12	1	1	23	4	7	34	1					
0302 BJERKE	97	3	35	-	7	18	7	5	21	1					
MENN	55	1	23	-	7	10	4	2	7	1					
KVINNER	42	2	12	-	-	8	3	3	14	-					
0303 DYRE	188	3	79	1	4	28	16	5	51	1					
MENN	110	2	54	1	4	14	13	4	17	1					
KVINNER	78	1	25	-	-	14	3	1	34	-					
0304 KALLUMLIA	261	6	87	2	16	42	12	11	83	2					
MENN	151	4	61	2	15	19	10	7	32	1					
KVINNER	110	2	26	-	1	23	2	4	51	1					
0305 RYGGEHEIMEN	-	-	-	-	-	-	-	-	-	-					
MENN	-	-	-	-	-	-	-	-	-	-					
KVINNER	-	-	-	-	-	-	-	-	-	-					
0306 CARLBERG	142	9	34	2	10	29	5	5	47	1					
MENN	87	6	27	2	10	11	5	3	22	1					
KVINNER	55	3	7	-	-	18	-	2	25	-					
0307 FREDENSBORG	115	2	32	2	4	16	8	7	44	-					
MENN	64	2	20	2	4	7	8	7	14	-					
KVINNER	51	-	12	-	-	9	-	-	30	-					
0308 NORDSKOGEN	190	2	59	-	11	41	11	9	57	-					
MENN	114	2	50	-	8	14	8	6	26	-					
KVINNER	76	-	9	-	3	27	3	3	31	-					
0309 EKHOLT	134	2	65	-	5	21	10	2	29	-					
MENN	79	-	43	-	4	8	9	1	14	-					
KVINNER	55	2	22	-	1	13	1	1	15	-					
0310 HADELAND	211	8	55	2	17	47	14	9	57	2					
MENN	124	3	38	2	16	28	11	7	19	-					
KVINNER	87	5	17	-	1	19	3	2	38	2					
0311 DILLING	112	16	40	-	10	22	8	1	13	2					
MENN	77	11	28	-	10	13	7	1	6	1					
KVINNER	35	5	12	-	-	9	1	-	7	1					
0312 HEIMDAL	47	13	10	-	3	8	-	1	12	-					
MENN	27	8	6	-	3	4	-	1	5	-					
KVINNER	20	5	4	-	-	4	-	-	7	-					
0313 ÅRVOLD	180	12	56	1	17	35	15	6	38	-					
MENN	107	7	46	1	15	10	11	2	15	-					
KVINNER	73	5	10	-	2	25	4	4	23	-					
0314 ØRÅSEN K	225	1	77	-	5	46	12	5	77	2					
MENN	132	1	58	-	5	21	10	2	34	1					
KVINNER	93	-	19	-	-	25	2	3	43	1					
0315 ØRF	56	-	19	1	5	11	2	2	13	3					
MENN	35	-	13	1	5	6	2	2	4	2					
KVINNER	21	-	6	-	-	5	-	-	9	1					
0316 ØRÅSEN E	278	7	108	2	8	36	24	9	83	1					
MENN	158	4	68	1	8	22	19	1	34	1					
KVINNER	120	3	40	1	-	14	5	8	49	-					
0317 ØRÅSEN F D	363	3	147	2	16	48	22	12	112	1					
MENN	211	2	96	2	16	18	18	8	50	1					
KVINNER	152	1	51	-	-	30	4	4	62	-					
0318 ØRÅSEN A B C	108	1	34	-	10	17	4	7	34	1					
MENN	65	-	24	-	9	9	3	3	16	1					
KVINNER	43	1	10	-	1	8	1	4	18	-					
UOPPGITT BOSTED	23	1	7	-	-	2	2	3	8	-					

TABELL 24. TALLET PÅ PRIVATHUSHOLDNINGER MED UTVALGTE KJENNETEGN FOR BOLIGSTANDARD, OG DISPONERING AV PERSONBIL. BOLIGSTRØK/GRUNNKRETS. 1/11 1980

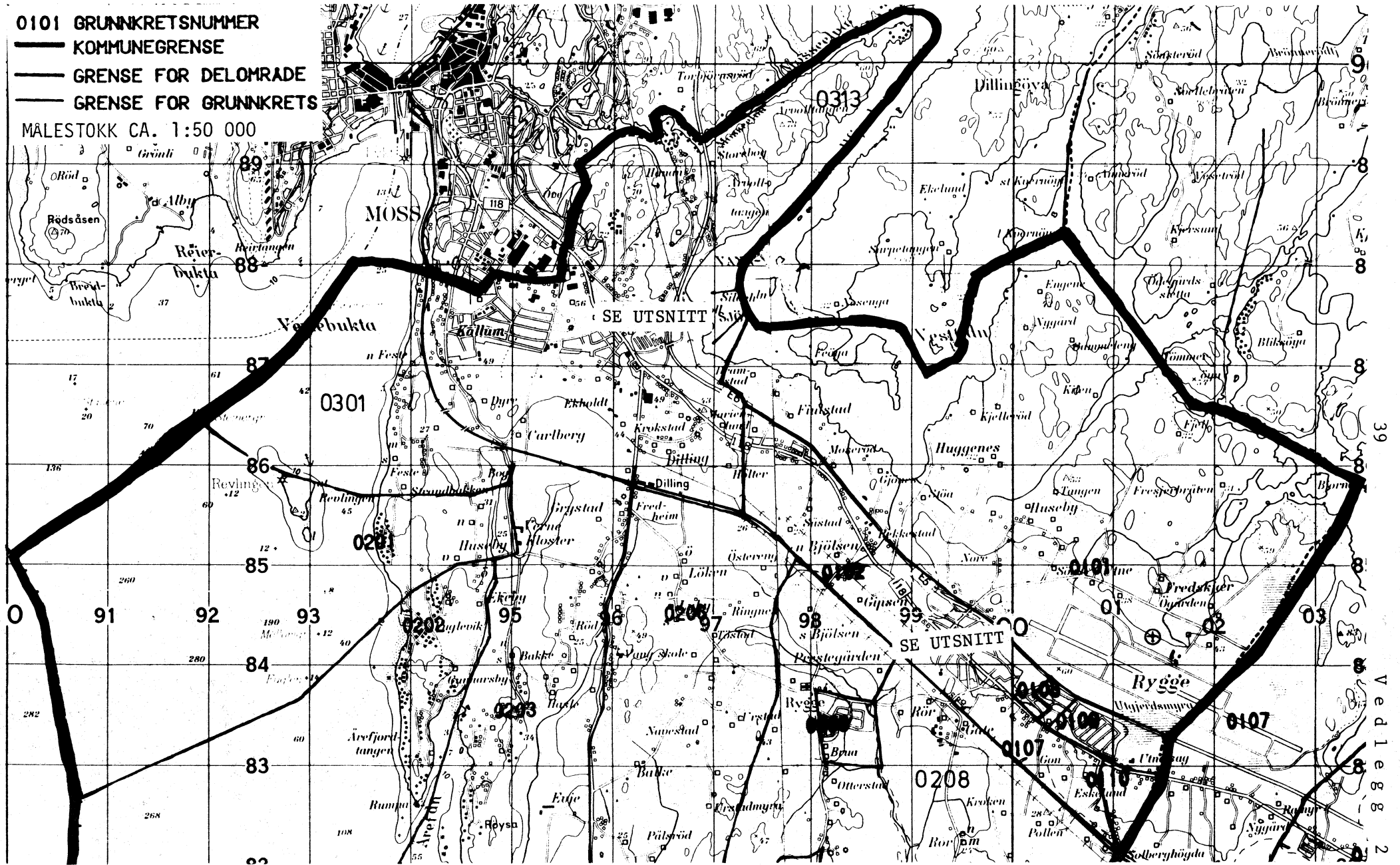
	ALLE	WC I BOLIGEN	WC UTENFOR BOLIGEN	ANNET AVTREDE	BAD I BOLIGEN	TELEFON I BOLIGEN	PIPE I BOLIGEN	BOLI- GEN BYGGET ETTER 1945	HUS- HOLD- NINGEN EIER BOLIGEN	KJØKKEN 6 KVM OG OVER I BOLIGEN	BIL DIS- PONERES AV HUS- HOLD- NINGEN
KOMMUNEN	3974	3429	103	221	3376	2164	3193	3113	2883	3121	2785
TYPE BOLIGSTRØK											
TETTBYGDE STRØK	3000	2719	69	61	2654	1566	2329	2534	2267	2366	2128
0031 MOSS	1878	1712	50	22	1670	915	1399	1630	1422	1492	1284
0201 RYGGEBYEN ...	820	753	11	14	729	443	654	682	603	621	627
0202 LARKOLLEN ...	215	171	5	25	177	153	190	138	165	170	142
0203 KIRKEGRENDA .	87	83	3	-	78	55	86	84	77	83	75
SPREDTBYGDE STRØK ..	946	696	33	160	708	595	855	569	607	743	645
UOPPGITT BOLIGSTRØK	28	14	1	-	14	3	9	10	9	12	12
GRUNNKRETS											
01 HALMSTAD	1053	922	25	47	903	580	857	825	739	799	787
0101 VANSJØ	119	72	9	27	78	68	94	55	62	81	76
0102 SÅSTAD	185	163	6	7	160	117	178	152	133	158	142
0103 VOLDSKOGEN ..	71	66	-	-	60	35	2	61	54	51	40
0104 HALMSTAD	83	79	-	-	77	15	30	78	50	38	60
0105 RYGGEBYEN ...	97	92	-	-	92	33	92	91	65	62	73
0106 VESTLIA	122	111	5	3	105	78	107	85	87	98	92
0107 ESKELUND	113	99	4	4	99	75	108	69	70	86	85
0108 BLOMSHOLM ...	84	75	-	1	70	38	74	70	64	67	64
0109 RØRSKOGEN ...	148	140	-	3	138	105	143	142	130	133	132
0110 SOLBERGHØGDA	31	25	1	2	24	16	29	22	24	25	23
02 VANG	907	709	24	130	718	607	836	584	650	737	636
0201 HUSEBY	28	16	-	10	19	11	28	14	20	21	14
0202 FUGLEVIK	59	32	3	22	34	31	57	32	42	46	37
0203 VÆRNE KLOSTER	126	100	4	17	102	74	116	87	82	99	78
0204 BOTNER	89	68	3	9	70	61	76	50	65	66	58
0205 LARKOLLEN ...	120	97	3	15	97	87	106	78	91	94	81
0206 VANG	124	100	5	11	104	81	111	76	83	98	95
0207 GREFSRØD	75	59	-	13	63	57	72	50	56	63	56
0208 MELLERY	94	68	1	20	67	68	86	42	57	77	70
0209 KIRKEGRENDA .	88	84	3	-	79	56	87	84	77	84	76
0210 MØVIK	104	85	2	13	83	81	97	71	77	89	71
03 EKHOLT	1986	1784	53	44	1741	974	1491	1694	1485	1573	1350
0301 FESTE	156	136	1	9	134	130	128	118	119	132	111
0302 BJERKE	73	61	7	1	56	39	54	46	41	62	48
0303 DYRE	159	152	-	-	147	54	111	144	127	112	87
0304 KALLUMLIA ...	137	133	3	-	127	90	132	128	116	118	111
0305 RYGGEHEIMEN .	38	30	3	-	31	25	3	32	5	15	4
0306 CARLBERG	99	83	5	4	82	54	91	70	62	81	71
0307 FREDENSBORG .	74	68	3	1	66	47	71	48	54	65	57
0308 NORDSKOGEN ..	95	90	-	-	89	64	91	92	82	82	79
0309 EKHOLT	72	71	-	-	70	29	70	70	66	66	53
0310 HADELAND	135	121	4	1	113	77	124	118	97	109	98
0311 DILLING	83	62	4	10	52	45	67	43	38	65	49
0312 HEIMDAL	32	27	4	-	27	14	30	30	18	24	24
0313 ÅRVOLD	124	91	8	14	92	55	113	100	84	99	75
0314 ØRÅSEN K	148	137	-	-	138	63	102	140	119	109	103
0315 ØRE	49	33	8	3	40	29	39	28	30	37	28
0316 ØREÅSEN E ...	212	198	3	1	190	65	70	194	168	147	132
0317 ØREÅSEN F D .	239	230	-	-	228	65	136	233	201	193	165
0318 ØREÅSEN A B C	61	61	-	-	59	29	59	60	58	57	55
UOPPGITT BOSTED	28	14	1	-	14	3	9	10	9	12	12

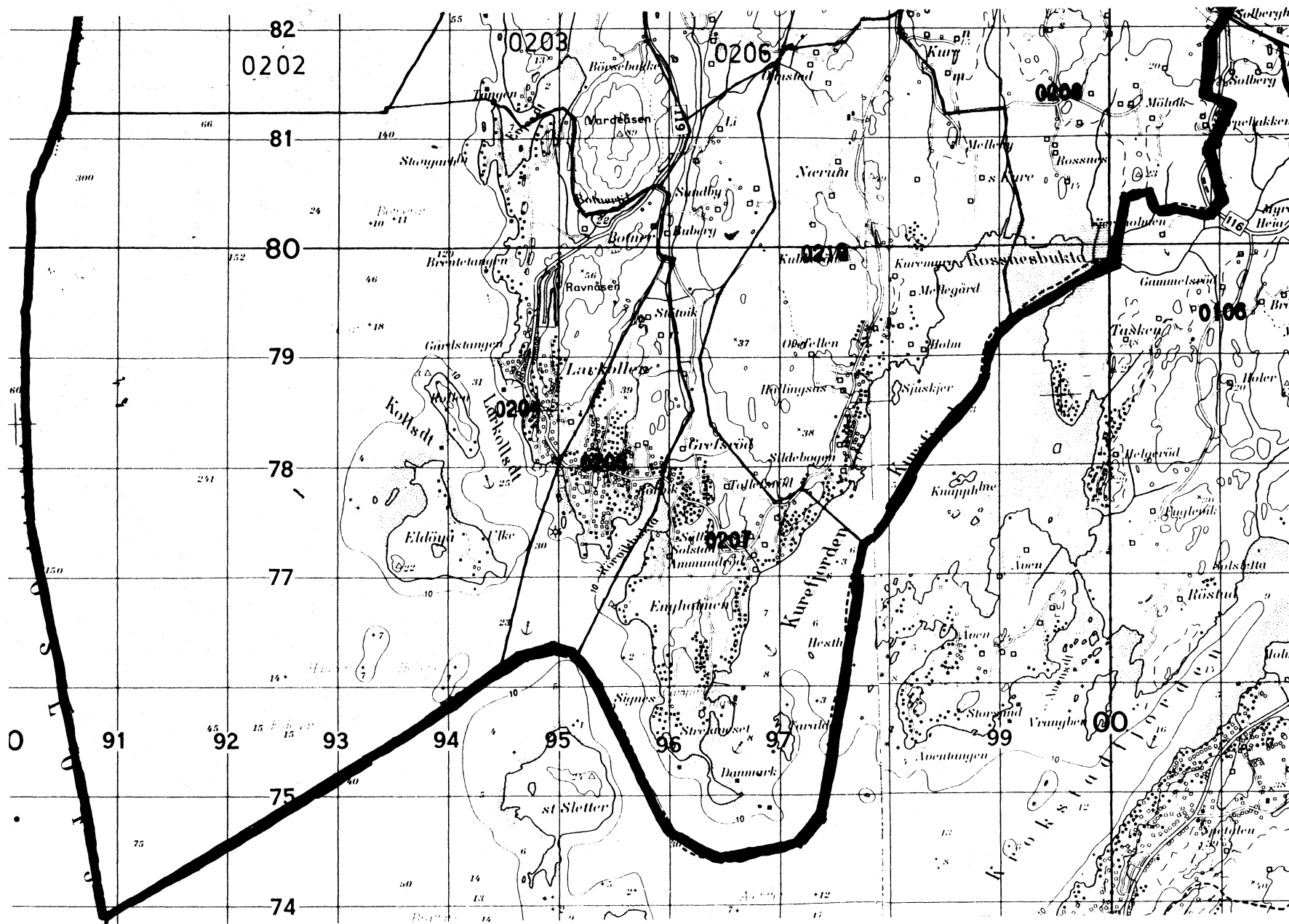
OVERSIKT SOM VISER HVILKEN KOMMUNE OG FOLKETELLINGSKRETS
GRUNNKRETSENE I 1980 TILHØRTE VED FOLKE- OG BOLIGTELLINGEN I 1970¹⁾

GRUNNKRETS 1980	KOMM 1970	---FOLKETELLINGSKRETS 1970--- HEL KRETS	DEL AV KRETS
0101 VANSJØ	0136		1-2
0102 SÅSTAD	0136		1-2
0103 VOLDKOGEN	0136		1
0104 HALMSTAD	0136		1
0105 RYGGEBYEN	0136		1
0106 VESTLIA	0136		1
0107 ESKEKUND	0136		1-2
0108 BLOMSHOLM	0136		1-2
0109 RØRSKOGEN	0136		1
0110 SOLBERGHØGDA	0136		1-2
0201 HUSEBY	0136		5-6
0202 FUGLEVIK	0136		5-6
0203 VERNE KLOSTER	0136		6
0204 BOTNER	0136		11-12
0205 LARKOLLEN	0136		11-12
0206 VANG	0136		11-12
0207 GREFSRØD	0136		11-12
0208 MELLEBY	0136		2-4
0209 KIRKEGRENDA	0136		3-4
0210 MØVIK	0136		4
0301 FESTE	0136		7-8,10
0302 BJERKE	0136		7,10
0303 DYRE	0136		7
0304 KALLUMLIA	0136		7
0305 RYGGEHEIMEN	0136		7
0306 CARLBERG	0136		7,10
0307 FREDENSBORG	0136		7,10
0308 NORDSKOGEN	0136		7
0309 EKHOLT	0136		7-8
0310 HADELAND	0136		7,10
0311 DILLING	0136		8,10
0312 HEIMDAL	0136		9-10
0313 ÅRVOLD	0136		9-10
0314 ØREÅSEN K	0136		9-10
0315 ØRE	0136		9
0316 ØREÅSEN E	0136		UBEBODD
0317 ØREÅSEN F D	0136		UBEBODD
0318 ØREÅSEN A B C	0136		UBEBODD
0319 ØREÅSEN M	0136		UBEBODD

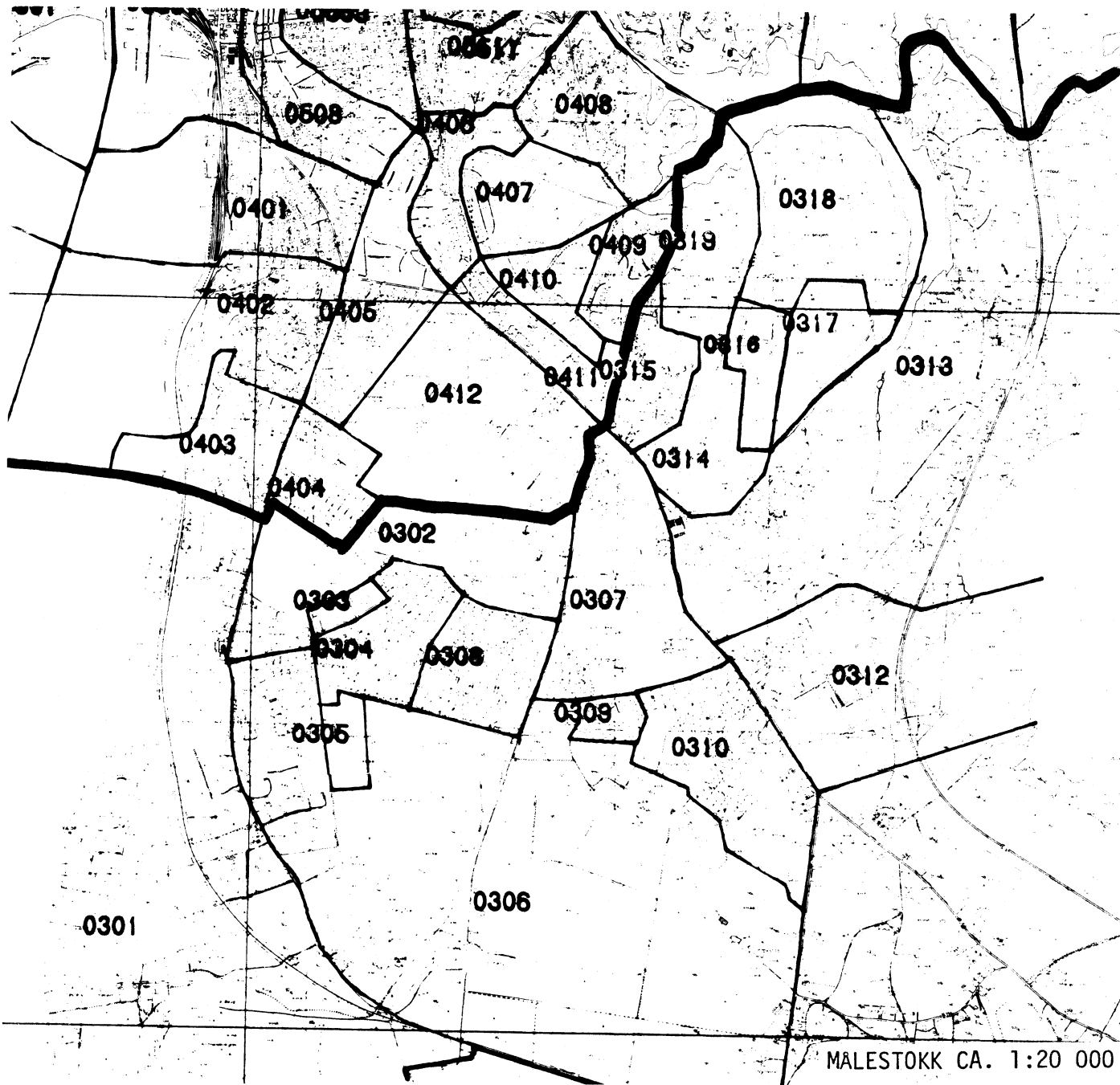
¹ OVERSIKTEN ER FORELØPIG OG KAN INNEHOLDE FEIL. ENDELIG UTGAVE VIL FORELIGGE I EGET DOKUMENTASJONSHEFTE: "GRUNNKRETSENE OG TETTSTEDER. DOKUMENTASJON 1980".

0101 GRUNNKRETSNUMMER
— KOMMUNEGRENSE
— GRENSE FOR DELOMRADE
— GRENSE FOR GRUNNKRETS
MALESTOKK CA. 1:50 000

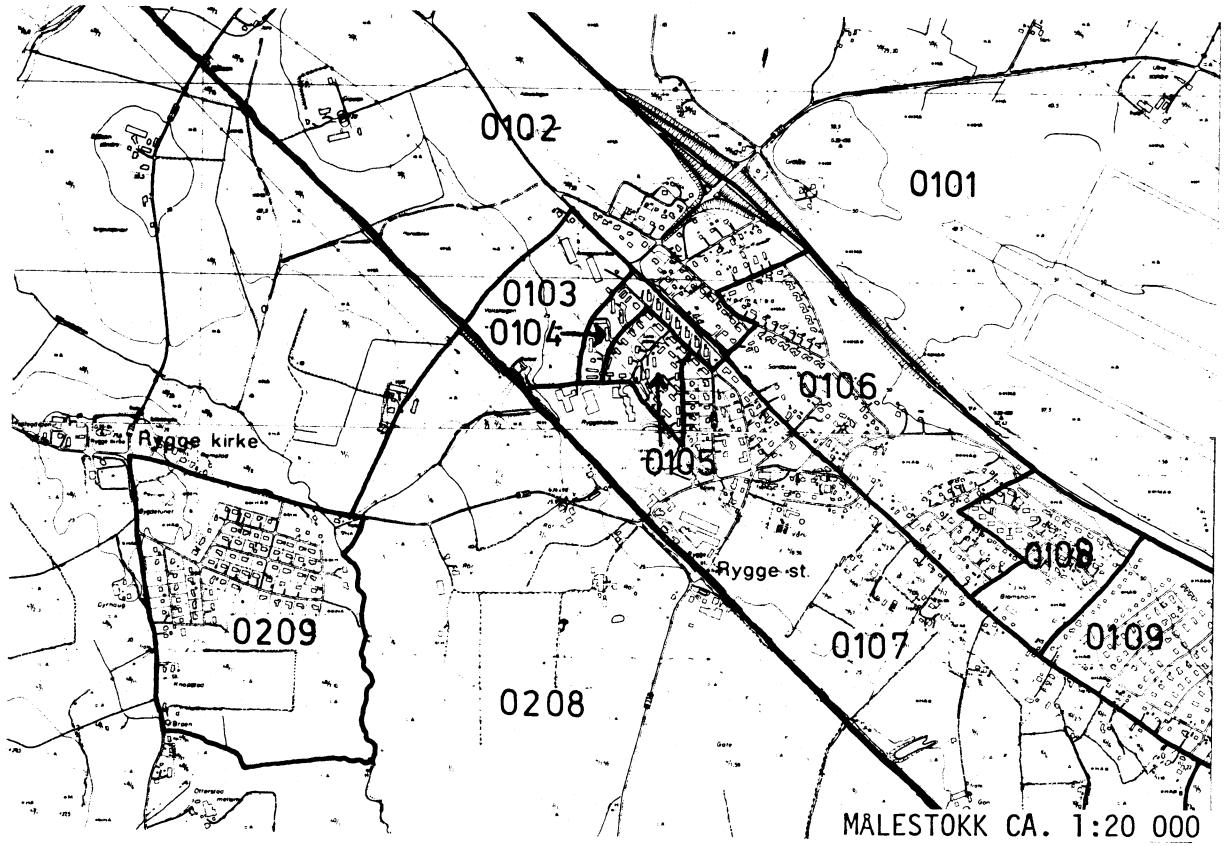




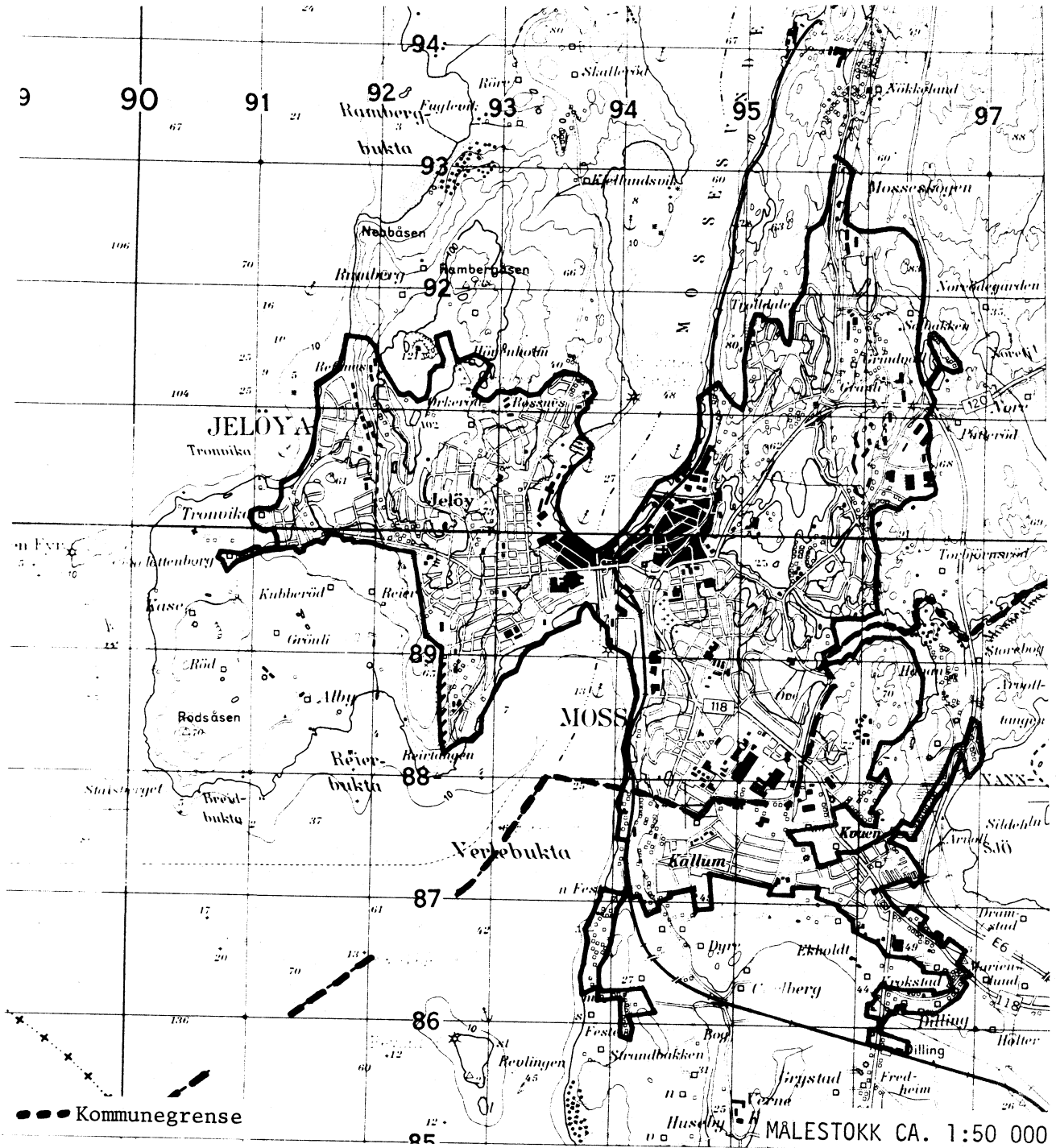
UTSNITT AV KRETSKART



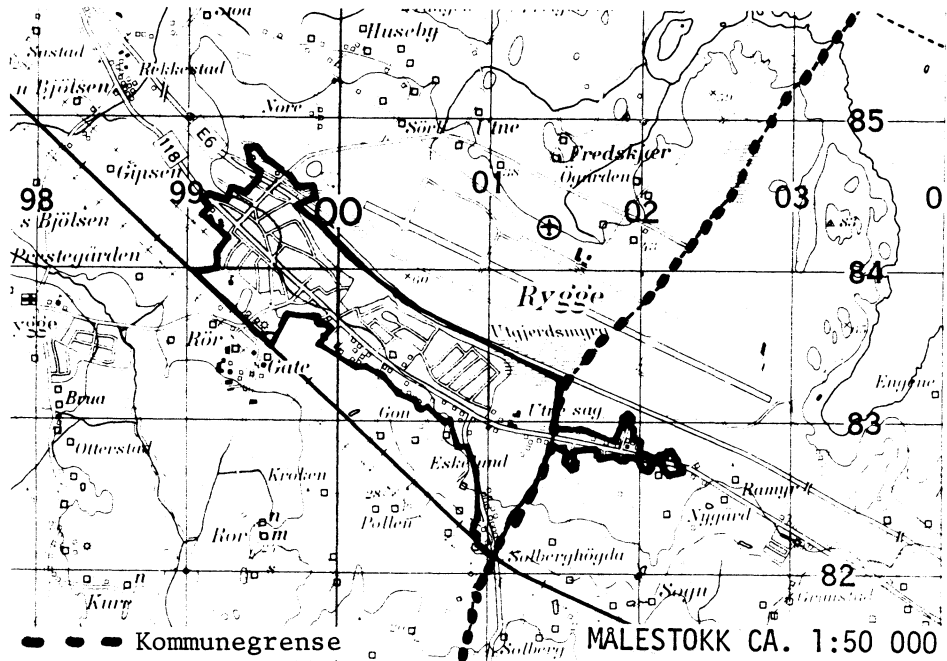
UTSNITT AV KRETSKART



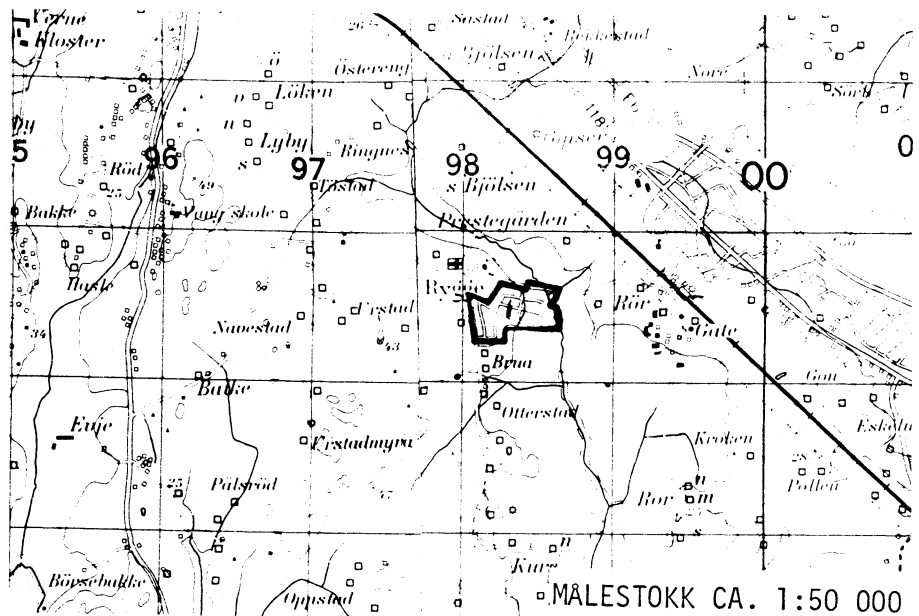
DEL AV MOSS TETTSTED



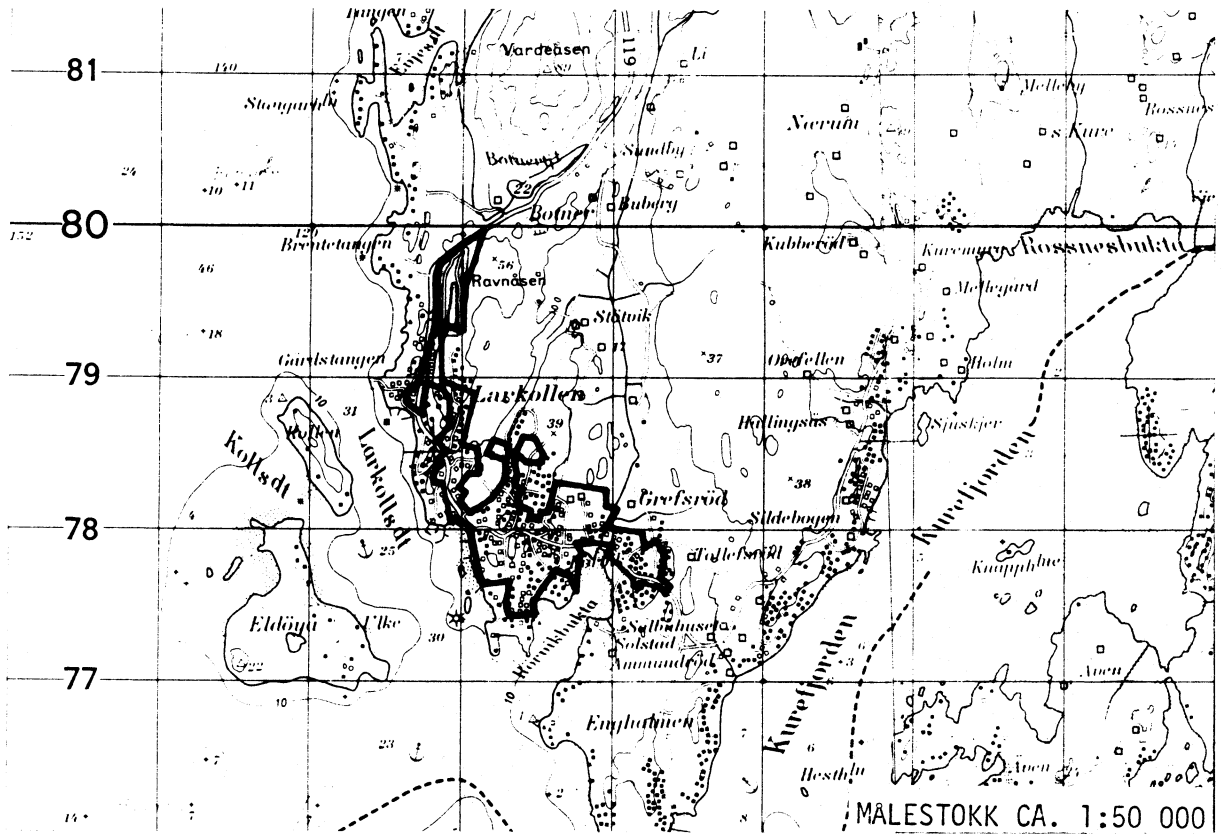
DEL AV RYGGEBYEN TETTSTED



AVGRENSING AV KIRKEGRENDA TETTSTED



AVGRENŚING AV LARKOLLEN TETTSTED



Med samtykke fra Norges geografiske oppmåling er NGOs kartmateriale brukt som kartgrunnlag.

Personskjema

Folke- og bolig telling 1980

Undergitt
taushetspliktStatistisk
Sentralbyrå
Folke-
tellingskontoretSend skjemaet tilbake i svarkonvolutten
som mottakeren av boligskjemaet
har fått.

Lovhjemmel:

Stortingsvedtak av 16. november 1978, med hjemmel i lov nr. 2 av 25. april 1907.

SETT KRYSS SLIK: IKKE SLIK: BRUK HELST
BLYANT ELLER
BLÅ/SVART
KULEPENN.

H

1. Hvem bor De sammen med i leiligheten? Rettledningen beskriver hva vi mener med en leilighet
Sett flere kryss hvis nødvendig

- | | |
|---|--|
| 1 <input type="checkbox"/> Ingen | 4 <input type="checkbox"/> Datter, sønn |
| 2 <input type="checkbox"/> Ektefelle | 5 <input type="checkbox"/> Mor, far |
| 3 <input type="checkbox"/> Forlovede eller annen person
jeg lever sammen med (uten
å ha inngått formelt ekteskap) | 6 <input type="checkbox"/> Søsken, svigerforeldre, barnebarn,
svoger, svigerinne, svigerbarn, tante,
onkel, nevø, niese, besteforeldre |
| | 7 <input type="checkbox"/> Andre personer |

**2. Hvilket trossamfunn
er De tilsluttet?**

- | |
|--|
| 1 <input type="checkbox"/> Den norske kirke
(statskirken) |
| 2 <input type="checkbox"/> Trossamfunn utenfor
Den norske kirke |
| 3 <input type="checkbox"/> Ikke tilsluttet
trossamfunn |

3. Utenlandsk utdanning.

Dette spørsmålet besvares bare av dem som har tatt utdanning utenfor Norge
De som bodde i Norge i 1970 oppgir ikke utenlandsk utdanning tatt for 1970
Oppgi viktigste utdanning, i hvilket land den er fullført, og hvor lang skolegang De har i utlandet.

Utdanning

Land

Samlet skolegang i utlandet i antall år

**4. Hva var Deres viktigste kilde til livsopphold
i året fra 1. nov. -79 til 31. okt. -80?**
Sett bare ett kryss

- | | |
|---|--|
| 1 <input type="checkbox"/> Inntekt av eget arbeid, eller andre per-
soners (f.eks. ektefelles, foreldres) arbeid | 4 <input type="checkbox"/> Stipend, lån, formue,
føderåd, leieinntekt eller
annen formuesinntekt |
| 2 <input type="checkbox"/> Verneplikts-/sivilteneste | |
| 3 <input type="checkbox"/> Pensjon, trygd | |

**5. Utførte De inntektsgivende arbeid i minst
100 timer i året fra 1. nov. -79 til 31. okt. -80?**
Som inntektsgivende arbeid regnes også
arbeid som et familiemedlem har utført i
familiebedrift (f.eks. butikk, gårdsbruk).

- | | |
|-------------------------------|--------------------------------|
| 1 <input type="checkbox"/> Ja | 2 <input type="checkbox"/> Nei |
| Se rettledningen | |

Spørsmål 6 - 15 gjelder inntektsgivende arbeid, og besvares bare av dem som har svart "Ja" på spørsmål 5.**6. Oppgi navn og adresse på det arbeidssted (bedrift) hvor De
utførte inntektsgivende arbeid lengst tid i året fra 1. nov. -79
til 31. okt. -80. Med bedrift menes f.eks. fabrikk, butikk, gårds-
bruk, kontor e.l. Se rettledningen**

Navn:

Adresse:

Poststed:

**7. Beskriv virksomheten på dette
arbeidsstedet så nøyaktig som mulig.**
Skriv f.eks. jordbruk, produksjon av møbler,
leiebiltransport, bokhandel, salg av biler e.l.

Virksomhet:

**8. Hvilket yrke (tittel) hadde De
på dette arbeidsstedet?**
Skriv f.eks. hjemmehjelp, rørlegger,
sykepleier, damefrisør, rengjørings-
hjelp, platearbeider, reklamekonsulent e.l.

Yrke:

**9. På hvilken måte er/var De knyttet til arbeidsstedet
De har oppgitt i spørsmål 6?**

- | | |
|--|--|
| 1 <input type="checkbox"/> Som fast eller midlertidig ansatt | 3 <input type="checkbox"/> Som familiemedlem
uten fast lønn
i familiebedrift |
| 2 <input type="checkbox"/> Som selvstendig
(eier) | |

10. Hvor mange timer inntektsgivende arbeid utførte De i året fra 1. nov. -79 til 31. okt. -80?
Ta med **alt** inntektsgivende arbeid De utførte i **hele** perioden

- | | |
|--|---|
| 1 <input type="checkbox"/> 100 - 499
arbeidstimer | 3 <input type="checkbox"/> 1000 - 1299
arbeidstimer |
| 2 <input type="checkbox"/> 500 - 999
arbeidstimer | 4 <input type="checkbox"/> 1300 arbeidstimer
eller flere |

H

11. Hvor mange timer inntektsgivende arbeid utførte De i uken 25. - 31. okt.?

- | | | |
|--|---|--|
| 1 <input type="checkbox"/> Ingen, arbeide ikke
denne uken | 2 <input type="checkbox"/> 1 - 9
timer | 4 <input type="checkbox"/> 20 - 29
timer |
| Arbeide De ikke denne
uken, skal De ikke fylle
ut resten av skjemaet | 3 <input type="checkbox"/> 10 - 19
timer | 5 <input type="checkbox"/> 30 timer
eller flere |

12. Hvor møtte De på arbeid i uken 25. - 31. okt.?

- | | |
|--|---|
| 1 <input type="checkbox"/> Jeg møtte fast på samme
arbeidssted/adresse som
er oppgitt i spørsmål 6 | 3 <input type="checkbox"/> Jeg møtte på
forskjellige steder
denne uken |
| 2 <input type="checkbox"/> Jeg møtte fast på annet sted
i | Møtte De på forskjellige
steder denne uken, skal
De ikke fylle ut resten
av skjemaet |
| (Skriv navnet på kommunen) | kommune |

**13. Hvor ofte reiste eller gikk De fra Deres hjem-
sted til arbeidsstedet i uken 25. - 31. okt.?**
Se rettledningen.

- | | |
|---|--|
| 1 <input type="checkbox"/> 1 gang | 3 <input type="checkbox"/> 4 ganger
eller flere |
| 2 <input type="checkbox"/> 2 - 3 ganger | 4 <input type="checkbox"/> Var ikke på
hjemstedet
denne uken |

**14. Hvor lang tid brukte De vanligvis fra Deres
hjemsted til arbeidsstedet (én vei) i uken
25. - 31. okt.?**

- | | |
|---|--|
| 1 <input type="checkbox"/> 0 - 14 min. | 3 <input type="checkbox"/> 30 - 44 min. |
| 2 <input type="checkbox"/> 15 - 29 min. | 4 <input type="checkbox"/> 45 min
eller mer |

**15. Hvilke transportmidler brukte De vanligvis fra Deres
hjemsted til arbeidsstedet (én vei) i uken 25. - 31. okt.?**
Sett flere kryss hvis nødvendig

- | | | |
|---------------------------------|---|--|
| 1 <input type="checkbox"/> Bil | 3 <input type="checkbox"/> Tog, trikk
T-bane | 5 <input type="checkbox"/> Brukte sykkel
Gikk i mer
enn 10 min |
| 2 <input type="checkbox"/> Buss | 4 <input type="checkbox"/> Båt | 6 <input type="checkbox"/> Annet |

Boligskjema

Folke- og bolig telling 1980

Undergitt
taushetsplikt

Statistisk
Sentralbyrå
Folke-
tellingskontoret

Før hver leilighet skal det nyttes bare en svar-
konvolutt. Alle personskjemaene og det utfylte
boligskjemaet sendes samlet i svarkonvolutten.

Lovhjemmel

Stortingsvedtak av 16. november 1978 med hjemmel i lov nr 2 av 25. april 1907

SETT KRYSS SLIK:

IKKE SLIK:

BRUK HELST
BLYANT ELLER
BLÅ/SVART
KULEPENN.

H

1. Har andre som bor i leiligheten mottatt boligskjema? 1 <input type="checkbox"/> Nei 2 <input type="checkbox"/> Ja		Les teksten under midten på skjemaet før De fortsetter.	
2. Hvor mange rom på 6m ² eller mer er det i leiligheten? Ta ikke med kjøkken, bad og gang. 1 <input type="checkbox"/> 1 rom 2 <input type="checkbox"/> 2 rom 3 <input type="checkbox"/> 3 rom 4 <input type="checkbox"/> 4 rom 5 <input type="checkbox"/> 5 rom 6 <input type="checkbox"/> 6 rom 7 <input type="checkbox"/> 7 rom 8 <input type="checkbox"/> 8 rom eller flere		3. Hvor stor er leiligheten, målt i kvadratmeter? 1 <input type="checkbox"/> Under 30m ² 2 <input type="checkbox"/> 30-39m ² 3 <input type="checkbox"/> 40-49m ² 4 <input type="checkbox"/> 50-59m ² 5 <input type="checkbox"/> 60-79m ² 6 <input type="checkbox"/> 80-99m ² 7 <input type="checkbox"/> 100-129m ² 8 <input type="checkbox"/> 130m ² eller mer	
5. Hvor stort kjøkken er det i leiligheten? 1 <input type="checkbox"/> Kjøkkenet er 6m ² eller større 2 <input type="checkbox"/> Kjøkkenet er mindre enn 6m ²		6. Hva slags WC/do har de som bor i leiligheten adgang til? 1 <input type="checkbox"/> Vannklosett i leiligheten 2 <input type="checkbox"/> Vannklosett utenfor leiligheten 3 <input type="checkbox"/> Annet avtrede	
7. Hva er leilighetens viktigste oppvarmingskilde? 1 <input type="checkbox"/> Sentralvarme (radiatorer e.l.) 2 <input type="checkbox"/> Elektriske ovner, varmekabler e.l. 3 <input type="checkbox"/> Ovner for flytende brensel (olje, parafin e.l.) 4 <input type="checkbox"/> Ovner for fast brensel (ved, koks e.l.)		4. Hva slags eie-/leieforhold er det til leiligheten? Sett bare ett kryss. 1 <input type="checkbox"/> Jeg/vi eier den gjennom borettslag, aksjeselskap e.l. 2 <input type="checkbox"/> Jeg/vi eier den alene eller sammen med andre 3 <input type="checkbox"/> Jeg/vi leier den ved vanlig leiekontrakt 4 <input type="checkbox"/> Jeg/vi leier den gjennom arbeidsforhold (tjenestebolig) 5 <input type="checkbox"/> Jeg/vi leier den for et bestemt avgrenset tidsrom 6 <input type="checkbox"/> Jeg/vi leier den på andre vilkår enn de som er nevnt over	

Spørsmål 8 - 15 nedenfor skal også besvares

Hvis det er mottatt ett boligskjema i leiligheten, fylles det ut og sendes tilbake i svarkonvolutten sammen med alle personskjemaene.

Hvis flere i leiligheten har mottatt boligskjema og svarkonvolutt, så gjør følgende:

1. Ta kontakt med den (de) andre som har mottatt boligskjema.
2. Fyll ut ett av boligskjemaene.
3. Send dette skjemaet sammen med de utfylte personskjemaene tilbake i samme svarkonvolutten.

3. Er det pipe i leiligheten? 1 <input type="checkbox"/> Ja 2 <input type="checkbox"/> Nei	9. Er det montert brenselovn eller peis i leiligheten? 1 <input type="checkbox"/> Ja 2 <input type="checkbox"/> Nei	10. Er det bad eller dusj i leiligheten? 1 <input type="checkbox"/> Ja 2 <input type="checkbox"/> Nei	11. Er det telefon i leiligheten? 1 <input type="checkbox"/> Ja 2 <input type="checkbox"/> Nei	12. Disponerer noen av dem som bor i leiligheten personbil? 1 <input type="checkbox"/> Ja 2 <input type="checkbox"/> Nei
--	---	---	--	--

H

3. Hva slags hus ligger leiligheten i? Se rettledningen. 1 <input type="checkbox"/> Våningshus i tilknytning til gårdsdrift (hovedbygning, kårbolig, forpakterbolig e.l.) 2 <input type="checkbox"/> Frittliggende enebolig (enebolig med minst en halv meters avstand til nærmeste hus) 3 <input type="checkbox"/> Hus i kjede, rekkehus, terrassehus eller vertikalt delt tomannsbolig 4 <input type="checkbox"/> Horisontalt delt tomannsbolig		5. Annet boligbygg med mindre enn 3 etasjer 6. Blokk, leiegård eller annet boligbygg med 3 etasjer eller mer 7. Forretningsbygg, verkstedbygg e.l. 8. Hotell, pensjonat, aldershjem, barnehjem, sykehus, militærforlegning eller annet bygg for felleshusholdning		14. Når ble huset bygd? 1 <input type="checkbox"/> 1900 eller før 5 <input type="checkbox"/> 1946 - 1950 2 <input type="checkbox"/> 1901 - 1920 6 <input type="checkbox"/> 1951 - 1960 3 <input type="checkbox"/> 1921 - 1940 7 <input type="checkbox"/> 1961 - 1970 4 <input type="checkbox"/> 1941 - 1945 8 <input type="checkbox"/> 1971 - 1980	
---	--	--	--	--	--

5. Hvor mange leiligheter er det i huset? Rettledningen beskriver hva vi mener med hus og leilighet
1 1 leilighet 2 2 leiligheter 3 3 leiligheter 4 4 leiligheter 5 5 leiligheter

Hvis det er 6 leiligheter eller flere, oppgi antallet her →