

KOMMUNEHEFTE



FOLKE- OG BOLIGTELLING 1980

1811 **BINDAL**

STATISTISK SENTRALBYRÅ
KONGSVINGER



**FOLKE- OG BOLIGTELLING
1. NOVEMBER 1980**

1811 BINDAL

**STATISTISK SENTRALBYRÅ
KONGSVINGER 1982**

ISBN 82-587-0116-9

FORORD

Hovedformålet med Folke- og bolig telling 1980 var å gi et bilde av befolkningen og levekårene i det norske samfunnet ved å se opplysninger om alder, kjønn, yrke, arbeid, inntekt, utdanning, boforhold o.l. i sammenheng.

Et annet viktig formål var å gi statistikk for mindre geografiske områder, som kommuner og deler av kommuner. De statistiske kommuneheftene gir de første resultatene fra tellingen for å dekke dette formålet. Flere resultater for den enkelte kommune i form av et sett upubliserte tabeller (en "tabellpakke"), vil foreligge kort tid etter at heftene er utgitt. Tabellene vil bli levert som utskrift på papir eller micro-fiche, etter brukerens ønske.

Når kommuneheftene for alle kommuner i et fylke er publisert, vil det bli laget et sammendrag for hele fylket med tabeller som svarer til dem som finnes i kommuneheftene. Når hele landet er dekket med kommunehefter, vil det også bli laget et sammendrag for hele landet. Tilsvarende sammendrag for fylkene og hele landet vil bli laget av den "tabellpakke" som er nevnt foran.

Resultatene fra Folke- og bolig telling 1980 vil ellers bli gitt i tabellpublikasjoner som vil kaste lys over spesielle emner, bl.a. sysselsetting, boligforhold, familier og husholdninger. Resultatene vil også bli vist i kart og diagrammer. Bl.a. vil det bli laget bosettingskart tilsvarende de som ble laget i samband med Folke- og bolig telling 1970.

Statistisk Sentralbyrå, Oslo/Kongsvinger, 4. februar 1982

Arne Øien

Johan-Kristian Tønder

INNHold

	Side
Tabellregister	7
Tekstdel	
1. Opplegg og gjennomføring	8
1.1. Omfang	8
1.2. Grunnlag for statistikken	8
1.3. Datainnsamling	8
2. Feilkilder	9
3. Begreper og kjennemerker	9
3.1. Personkjennemerker	9
3.2. Familie- og husholdningstype	14
3.3. Boligkjennemerker	15
3.4. Inndelingen i grunnkretser	17
4. Bruk av tabellene	17
5. Merknader til tabellene	18
Tabelldel	19
Vedlegg	
1. Grunnkretser i 1980 og tellingskretser i 1970. Endringer i kommuneinndelingen fra 1970 til 1980	35
2. Kart over grunnkretsinnndelingen	37
3. Kart over tettsteder	39
4. Personskjema	41
5. Boligskjema	43

Standardtegn i tabeller

- : Tall kan ikke offentliggjøres
- Null

TABELLREGISTER

	Side
1. Folkemengden ved folketellingene 1801 - 1980	19
2. Folkemengden etter kjønn, ekteskapelig status og alder. 1/11 1980	19
3. Folkemengden etter trossamfunn/viktigste kilde til livsopphold, kjønn og alder. 1/11 1980	19
4. Personer 16-66 år etter yrkesaktivitet, arbeidstid, kjønn og høyeste utdanning. 1/11-79 - 31/10-80	20
5. Personer 16 år og over, etter yrkesaktivitet, arbeidstid, kjønn og alder. 1/11-79 - 31/10-80	21
6. Yrkesaktive 16 år og over, etter alder og næring. 1/11-79 - 31/10-80	21
7. Yrkesaktive 16 år og over, etter kjønn, arbeidstid og næring/yrkesfelt. 1/11-79 - 31/10-80	22
8. Yrkesaktive 16 år og over i arbeid i uka 25/10 - 31/10 1980, etter kjønn, arbeidstid i uken og næring/yrkesfelt	23
9. Yrkesaktive 16 år og over med fast oppmøteplass på arbeid i uka 25/10 - 31/10 1980, etter tallet på arbeidsreiser, reisetid og yrkesfelt/oppmøteplass	24
10. Yrkesaktive 16 år og over med fast arbeidsreise i uka 25/10 - 31/10 1980, etter reise- måte, oppmøteplass, tallet på arbeidsreiser og reisetid	25
11. Boliger etter hustype og tallet på rom. Bosatte etter tallet på rom i boligen. 1/11 1980	26
12. Boliger etter husets byggeår og hustype/eie-/leieform. Bosatte og rom, etter husets byggeår. 1/11 1980	26
13. Boliger etter viktigste kilde til oppvarming og byggeår/installasjon av pipe. Bosatte etter boligens viktigste kilde til oppvarming. 1/11 1980	27
14. Boliger etter sanitærutstyr og tallet på rom. Bosatte etter boligens sanitærutstyr. 1/11 1980	27
15. Boliger, rom og bosatte, etter hustype. 1/11 1980	28
16. Boliger etter eie-/leieform og areal. Bosatte etter eie-/leieforhold til boligen. 1/11 1980	28
17. Boliger, bosatte og rom, etter bosatte pr. rom i boligen. 1/11 1980	28
18. Boliger etter tallet på rom og tallet på bosatte. 1/11 1980	29
19. Familier og personer, etter familietype, husholdningstype og tallet på familier i husholdningen/yrkesaktivitet i familien. 1/11 1980	29
20. Familier og personer i privathusholdninger, etter familietype og eie-/leieforhold til boligen/tallet på rom i boligen. 1/11 1980	30
21. Tallet på privathusholdninger med utvalgte kjennetegn for boligstandard, og disponering av personbil. Bosatte i slike husholdninger, etter alder. 1/11 1980	30
22. Folkemengden etter alder, kjønn og type boligstrøk/grunnkrets. 1/11 1980	31
23. Yrkesaktive 16 år og over, etter næring, kjønn og type boligstrøk/grunnkrets. 1/11 1980 ..	32
24. Tallet på privathusholdninger med utvalgte kjennetegn for boligstandard, og disponering av personbil. Boligstrøk/grunnkrets. 1/11 1980	33

1. OPPLÈGG OG GJENNOMFØRING

1.1. Omfang

Folke- og bolig telling 1980 omfatter alle personer (også utenlandske statsborgere) som ifølge Forskrifter om føringen og ordningen av folkeregistrene fastsatt av Statistisk Sentralbyrå den 26. november 1979, var registrert bosatt i Norge på tellingstidspunktet den 1. november 1980.

Boligtellingen har med alle privatboliger (private leieligheter mv.) hvor minst én person var registrert bosatt den 1. november 1980.

Boliger som var ubebodd eller som var bebodd bare av midlertidig tilstedeværende (f.eks. ugifte personer som oppholdt seg utenom foreldrenes hjem på grunn av skolegang, studier), omfattes ikke av tellingen. Det er heller ikke innhentet opplysninger om boliger for forpleide i aldershjem, pleiehjem, barnehjem og andre fellesinstitusjoner.

Enheter hus omfattes ikke av tellingen denne gang. Det gis likevel enkelte opplysninger om det huset som boligen ligger i. I avsnitt 3 er det gjort nærmere rede for bostedsbegrepet (det sted en person skal regnes som bosatt) og boligbegrepet.

1.2. Grunnlag for statistikken

De fleste opplysninger i folke- og bolig tellingen bygger på oppgaver gitt direkte av oppgaverne på egne skjemaer.

Personskjema ble sendt til alle personer som hadde fylt 16 år eller fylte 16 år i løpet av 1980, (se vedlegg 4).

For personer under 16 år fikk Statistisk Sentralbyrå de nødvendige opplysninger fra folkeregisteret i den enkelte kommune.

Opplysningene om den enkelte privatbolig er gitt på eget boligskjema, (se vedlegg 5).

Oppgavene over befolkningens utdanningsbakgrunn er hentet fra utdanningsopplysningene gitt i folketellingen 1970 og "Arkivet for påbegynt og avsluttet utdanning" i Statistisk Sentralbyrå som inneholder alle utdanninger som en person har avsluttet i Norge i perioden 1970 - 1980. I tillegg kommer oppgaver over utenlandsk utdanning gitt i folketellingen 1980.

Oppgaver over alder, kjønn og andre demografiske kjennetegn er hentet fra Det sentrale personregister i Statistisk Sentralbyrå.

Nødvendige oppgaver over de vernepliktige og sivile tjenestepliktige er innhentet gjennom Forsvarets overkommando og Administrasjonen for sivile tjenestepliktige.

Folke- og bolig telling 1980 ble gjennomført med hjemmel i Statistikkloven av 25. april 1907 og Stortingsvedtak av 16. november 1978.

1.3. Datainnsamling

Ved folketellingen i 1980 ble skjemaene sendt i posten direkte til den enkelte person. Før utsendingen tok til, ble navn og adresse påført skjemaene. Det var Det sentrale personregister som dannet grunnlaget for denne påføringen.

Hver person fikk tilsendt sitt eget personskjema sammen med en rettledning.

I tillegg fikk den eldste personen i familien et boligskjema. Med boligskjemaet fulgte også en svarkonvolutt.

Utfylte personskjema fra alle som bodde i boligen sammen med ett boligskjema ble sendt samlet tilbake i svarkonvolutt. Dersom det bodde flere familier i samme boligen, nyttet familiene samme svarkonvolutt og bare ett boligskjema ble utfylt. Innsamlingsmetoden gav derfor grunnlag for å danne bohusholdninger (se nedenfor) i folke- og bolig tellingen.

Den enkelte person er i tellingen regnet å ha sitt bosted i den bolig hvor vedkommende var registrert bosatt i folkeregisteret 1. november 1980. Innsamlingen av opplysningene viste at enkelte personer bodde i en annen bolig enn der de var registrert bosatt i folkeregisteret. Dette gjaldt bl.a. ugifte studenter og skoleelever som bodde på hybel og som sendte sitt personskjema i samme svarkonvolutt som hybelverten. Dette gjaldt også personer som hadde flyttet kort tid før 1. november 1980 og

som gav opp boligopplysninger på den nye adressen, mens flyttingen først ble registrert i folkeregistret etter 1. november 1980. I slike tilfelle ble personene likevel regnet som bosatt i den boligen/adressen de var registrert på i folkeregisteret 1. november 1980. I avsnitt 3 er det gjort rede for hvilket sted en person skal regnes som bosatt. I samme avsnitt er det også gjort rede for begrepet "bohusholdning".

De personer som ikke hadde svart på folketellingsskjemaene til rett tid, fikk tilsendt en adressert purring.

De som ikke svarte på den adresserte purringen, ble oppsøkt av tellere som krevde inn oppgavene.

2. FEILKILDER

Under gjennomføring og bearbeiding av en statistisk telling vil det alltid kunne oppstå ulike feil som kan gi utslag i tellingsresultatene.

De fleste feilene oppstår vanligvis under oppgaveinnhenting og kommer av uriktige svar eller mangelfullt utfylte skjemaer.

Feil som oppstår under bearbeidingen er først og fremst knyttet til koding av opplysninger, i vårt tilfelle spesielt opplysningene om næring og yrke.

For å få et grunnlag til å vurdere hvor omfattende feilene er, ble det gjennomført en kvalitetskontrollundersøkelse i samband med tellingen.

Resultatene fra denne undersøkelsen blir publisert i serien Statistiske analyser. Resultatene er ventet å foreligge i løpet av 1982 og vil ta for seg sentrale kjennetegn fra boligdelen av tellingen, og kjennetegn for sysselsetting og arbeidsmarked.

3. BEGREPER OG KJENNEMERKER

3.1. Personkjennemerker

Når ikke annet er nevnt, refererer personopplysningene seg til 1. november 1980.

Bosted

Den enkelte person er i tellingen regnet å ha sitt bosted i den kommune og i den bolig hvor vedkommende var registrert som bosatt i folkeregisteret den 1. november 1980. Hovedregelen er at en person skal registreres som bosatt der vedkommende regelmessig tar sin døgnhvile.

De viktigste registreringsreglene er ellers:

Bostedsforhold	Skal registreres som bosatt i
Gift person som pga. arbeid, studier, avtjening av verneplikt e.l. oppholder seg utenom ektefellenes felles bolig	Ektefellenes felles bolig
Ugift person som pga. studier, skolegang eller avtjening av verneplikt oppholder seg utenom foreldrenes/forsørgers bolig	Foreldrenes/forsørgers bolig
Ugift person med eget arbeid og som vanligvis ikke bor hos foreldre/forsørger	Boligen der personen vanligvis bor
Person som pga. ferie, besøk hos kjente, forretningsreise e.l. er fraværende fra boligen der vedkommende vanligvis bor	Boligen der personen vanligvis bor
Person som er forpleid i barnehjem, aldershjem, pleiehjem eller er satt bort i privat pleie	Barnehjemmet, aldershjemmet, pleiehjemmet eller boligen hvor personen er i pleie
Person som er innlagt på sykehus eller anbrakt på arbeidsskole, arbeidsanstalt eller i fengsel	Boligen der personen var bosatt før innleggelsen eller anbringelsen

Personer som ikke kan henføres til en bestemt bolig, er regnet til gruppen "Uten fast bopel". Personer uten fast bopel er som regel registrert som bosatt i den kommunen hvor de sist hadde fast bosted.

I det følgende er begrepet "Bosatt" brukt i samme betydning som begrepet "Registrert bosatt".

Det er ikke innhentet opplysninger om midlertidig bosted. Det kan derfor ikke gis oppgaver over den tilstedeværende befolkning.

Opplysningene fra Folke- og bolig telling 1980 er ikke brukt til å justere opplysningene i folkeregistrene.

Alder

I fordelingen etter alder er den enkelte person gruppert etter alder pr. 31. desember 1980 (Alder = 1980 - fødselsår).

Ekteskapeelig status

Det er brukt fire hovedgrupperinger etter ekteskapeelig status, nemlig ugifte, gifte, skilte og enker/enkemenn.

Samboende

Med samboende menes personer som lever sammen (i ekteskapsliknende forhold) uten å ha inngått formelt ekteskap.

I gruppen samboende er regnet bare de personer som er registrert bosatt på samme adresse i folkeregisteret 1. november 1980.

Trossamfunn

Det er brukt tre grupperinger etter trossamfunn, nemlig "Den norske kirke", "Trossamfunn utenfor den norske kirke" og "Ikke tilsluttet trossamfunn".

Personer under 16 år er som regel gruppert sammen med sine foreldre. I de tilfelle foreldrene ikke tilhører samme gruppe, er imidlertid barna ført til gruppen for uoppgitt.

Utdanning

Oppgavene over utdanning omfatter enkeltutdanninger på hel- eller deltid av minst 5 måneders normal varighet.

For personer med flere enkeltutdanninger, er den utdanning som har lengst samlet varighet (normal varighet av enkeltutdanningen tillagt varigheten av den forutdanning som kreves) regnet som høyeste utdanning. Av utdanninger med lik samlet varighet, er den som antas å være av størst yrkesmessig betydning, oppfattet som personenes høyeste utdanning. Utdanningsgrupperingen er foretatt etter 1973-utgaven av Standard for utdanningsgruppering i offentlig norsk statistikk (Statistisk Sentralbyrås Håndbøker nr. 28).

Standarden er bygd opp som et pyramidisk klassifikasjonssystem.

Enkeltutdanningene er først ordnet i grove grupper som i standarden kalles utdanningsnivåer. Innenfor hvert nivå er det først foretatt en sortering etter fagfelt, dernest en finere sortering i faggrupper.

Inndelingen i nivåer eller hovedgrupper er foretatt på denne måte:

0. Ingen utdanning og utdanning på førskolenivå (utdanning for 6-åringer og mindre barn)
1. Utdanning på barneskolenivå (1-6 år, førskoleutdanning ikke medregnet)
2. Utdanning på ungdomsskolenivå (7-9 år)
3. Utdanning på gymnasnivå I (10 år)
4. Utdanning på gymnasnivå II (11-12 år)
5. Utdanning på universitets- og høgskolenivå I (13-14 år)
6. Utdanning på universitets- og høgskolenivå II (15-16 år)
7. Utdanning på universitets- og høgskolenivå III (17-18 år)
8. Utdanning på forskernivå (over 18 år)
9. Uoppgitt utdanning.

I tabellene over personenes høyeste utdanning fra folketellingen er gruppene 0 og 9 slått sammen til en gruppe.

Fagfelt er i standarden spesifisert slik:

1. Allment fagfelt
2. Humaniora og estetikk
3. Undervisning
4. Administrasjon, økonomi, samfunnsvitenskap og jus
5. Industri, håndverk, naturvitenskap og teknikk
6. Samferdsel
7. Helsevesen
8. Jordbruk, skogbruk og fiske
9. Tjenesteyting og forsvar.

I tabellene fra folketellingen er bare de viktigste fagfeltene under de forskjellige nivå- eller hovedgruppene spesifisert. De andre fagfelt er slått sammen til en gruppe.

I folketellingen 1970 ble det foretatt en tre-deling av standardens gymnasnivå etter utdanningsvarighet på henholdsvis 10 år, 11 år og 12 år.

I folketellingen 1980 følger inndelingen standardens gruppering, nemlig en gruppering på henholdsvis 10 år og 11-12 år.

Fagutdanninger avsluttet før 1972/73 og som ikke bygger på examen artium, kodes i tellingen 1980 med 8 års allmennutdanning som grunnlag. Fagutdanninger avlagt etter 1972/73 kodes med 9 år som grunnlag.

Viktigste kilde til livsopphold

Personer 16 år og over er gruppert etter den kilde til livsopphold som var viktigst de siste 12 månedene før tellingstidspunktet, dvs. fra 1. november 1979 fram til 1. november 1980. For personer under 16 år bosatt i privathusholdninger er inntekt fra andre personer alltid regnet som viktigste kilde til livsopphold.

For personer under 16 år bosatt i felleleshusholdninger er pensjon, trygd regnet som viktigste kilde til livsopphold.

Med "inntekt av eget arbeid" er ment inntekt av egen yrkesaktivitet.

"Pensjon, trygd" omfatter syketrygd, arbeidsløshetsstrygd, forsørgertrygd, uføretrygd, alderstrygd, yrkesskadetrygd, krigspensjon, bedriftspensjon o.l.

Som "stipend, lån, formue, føderåd, leieinntekt eller annen formuesinntekt" regnes også utbetalinger i forbindelse med livsforsikring eller individuell pensjonsforsikring. Underhold fra andre enn privatpersoner (f.eks. stønader fra det offentlige, institusjoner eller bedrifter), unntatt pensjon og trygd regnes også med her.

Personer som har andre personers inntekt som viktigste kilde til livsopphold er gruppert under "inntekt av eget arbeid eller andre personers arbeid/inntekt". Dette gjelder uansett om inntekten kommer fra arbeid, pensjon, trygd eller stipend, lån mv.

Yrkesaktivitet

I Folke- og bolig telling 1980 er det innhentet oppgaver om yrkesaktiviteten både for de siste 12 månedene før tellingstidspunktet og den siste uka før tellingstidspunktet.

Som yrkesaktivitet er regnet alt arbeid som blir utført mot betaling i form av lønn, inntekt av egen bedrift, provisjon, honorarer o.l. Arbeid som familiemedlem uten fast lønn i familiebedrift (f.eks. gårdsbruk, butikk) og verneplikts-/siviltjeneste er også regnet som yrkesaktivitet.

Som yrkesaktive de siste 12 månedene er regnet personer 16 år og over som utførte yrkesaktivitet av minst 100 timers varighet i denne perioden.

Som yrkesaktive den siste uka før tellingstidspunktet er regnet personer 16 år og over som utførte yrkesaktivitet av minst 1 times varighet i denne uka. Personer som var midlertidig borte fra arbeidet hele uka på grunn av sykdom, permisjon, ferie e.l. er ikke regnet med blant de yrkesaktive.

Arbeidstid

Det er innhentet oppgaver over arbeidstida både for de siste 12 månedene før tellingstidspunktet og den siste uka før tellingstidspunktet.

Arbeidstida omfatter all tid som er medgått til yrkesaktivitet. Arbeidstid som har gått med til forberedelse i tillegg til ordinær arbeidstid, er også regnet med (f.eks. forberedelser i tillegg til ordinær undervisningstid for lærere). Tid som er brukt til skolearbeid, studier og husarbeid for egen familie, er ikke regnet med.

Fravær på grunn av sykdom, permisjon, ferie e.l. er heller ikke regnet med i arbeidstida.

Generelt om grupperingen etter næring, yrke og yrkesstatus

Personer 16 år og over med yrkesaktivitet er gruppert på næring etter arten av virksomheten til den bedrift der den enkelte arbeide hele tiden eller lengst tid de siste 12 månedene før tellingstidspunktet. Disse personene er videre gruppert på det yrke og den yrkesstatus som de hadde hele tiden eller lengst tid i denne bedriften i 12-månedersperioden.

Personer 16 år og over med yrkesaktivitet siste uka før tellingstidspunktet er gruppert etter den næring og det yrke vedkommende oppgav å ha hatt i den bedriften som den enkelte arbeide hele tiden eller lengst tid de siste 12 månedene før tellingstidspunktet. Det er således ikke innhentet særskilte oppgaver om de yrkesaktives næring og yrke for den siste uka før tellingstidspunktet.

Næring

Næringsgrupperingen er foretatt etter 1978-utgaven av Standard for næringsgruppering i offentlig norsk statistikk (Statistisk Sentralbyrå's Håndbøker nr. 9).

Denne standarden er i samsvar med International Standard Industrial Classification of All Economic Activities (ISIC).

I standarden er grupperingssystemet utformet som et femsifret pyramidisk system hvor hvert siffer angir et grupperingsnivå. De fem nivåene er gitt følgende betegnelser:

Næring	1-sifret kode
Næringsområde	2-sifret kode
Næringshovedgruppe	3-sifret kode
Næringsgruppe	4-sifret kode
Næringsundergruppe	5-sifret kode

Næringene på 1-sifret nivå har følgende 9 inndelinger:

1. Jordbruk, skogbruk, fiske og fangst
2. Bergverksdrift
3. Industri
4. Kraft- og vannforsyning
5. Bygge- og anleggsvirksomhet
6. Varehandel, hotell- og restaurantvirksomhet
7. Transport, lagring, post og telekommunikasjoner
8. Bank- og finansieringsvirksomhet, forsikringsvirksomhet, eiendomsdrift og forretningsmessig tjenesteyting
9. Offentlig, sosial og privat tjenesteyting.

En oversikt over den videre inndeling i næringsområder mv. finnes i Standard for næringsgruppering.

Næringsgrupperingen i 1980-tellingen er ikke direkte sammenliknbar med næringsgrupperingen i 1970-tellingen. Årsaken til dette er overgangen til ny standard for næringsgruppering i 1972. I folketellingen 1970 ble næringsgrupperingen foretatt etter 1960-utgaven av Standard for næringsgruppering.

Tabeller med sammenliknbare tall mellom tellingene i 1970 og 1980 vil bli publisert en tid etter kommuneheftene i de såkalte "tabellpakkene". Næringsoppgaver med resultater fra 1970-tellingen gruppert etter 1978-utgaven av Standard for næringsgruppering, vil da bli gitt. I folketellingen 1980 gis det næringsoppgaver ned på næringsgruppe (3-sifret kode).

Yrke

Yrkesgrupperingen er foretatt etter Standard for yrkesgruppering i offentlig norsk statistikk (utgitt av Arbeidsdirektoratet i 1965). Standarden følger i prinsippet 1958-utgaven av International Standard Classification of Occupations (ISCO).

Standarden er bygd opp slik at nær beslektede yrker er ført sammen til såkalte yrkesgrupper, som igjen danner yrkesområder. Disse yrkesområdene er ført sammen til yrkesfelt.

Hvert yrke i klassifiseringen er betegnet med 5-sifret kodenummer:

første siffer angir yrkesfeltet
 første og annet siffer angir yrkesområde
 første - tredje siffer angir yrkesgruppe
 første - femte siffer angir yrke.

Til folketellingen 1980 har Statistisk Sentralbyrå ført nye yrker inn i denne standarden. Den inndelingen i yrkesgrupper som er brukt i 1965-utgaven, er stort sett brukt også her. Videre er en del yrkesgrupper slått sammen og noen er splittet i flere grupper. En ny 3-siffergruppe er tatt med for olje- og gassarbeid. Dessuten er ledende tjenestemenn i kommunal- og fylkeskommunal administrasjon og forvaltning skilt ut som ny gruppe.

Gruppene "Lærere" og "Faglærere i praktiske yrker" er slått sammen til en gruppe.

Opgaver over yrke er i tellingen gitt med på yrkesgruppe (3-sifret kode).

Yrkesstatus

I tellingen er det brukt følgende tre grupperinger etter yrkesstatus:

1. Fast eller midlertidig ansatt
2. Selvstendig
3. Familiemedlem uten fast lønn i familiebedrift.

Personer (også medeiere) som arbeide i firmaer organisert som aksjeselskap, andelslag eller annen selskapsform med begrenset ansvar, er alltid regnet som ansatte.

En person er regnet som selvstendig dersom vedkommende drev virksomhet alene for egen regning eller sammen med andre med ubegrenset ansvar (f.eks. i ansvarlig selskap).

Gruppen "Familiemedlem uten fast lønn i familiebedrift" omfatter personer som arbeide i familievirksomhet uten fast avtalt lønn og som verken var eier eller medeier i virksomheten. Et familiemedlem uten fast lønn kan imidlertid ha vederlag for arbeidet i form av kost og losji, andel av overskott e.l.

I de tilfelle hvor ektefeller arbeide i felles virksomhet (f.eks. gårdsbruk) som ikke var organisert som aksjeselskap e.l., er den ene ektefellen regnet som selvstendig og den andre som familiemedlem uten fast lønn i familiebedrift, med mindre begge ektefellene var registrert som eiere av virksomheten.

Generelt om oppmøteplass, reisehyppighet, reisetid og transportmåte

Kjennemerkene gjelder personer 16 år og over med yrkesaktivitet i siste uka før tellingstidspunktet.

Reisehyppighet, reisetid og transportmåte gjelder yrkesaktive personer med fast oppmøteplass (se oppmøteplass).

Reisetid og transportmåte gjelder yrkesaktive personer med fast arbeidsreise (se reisehyppighet).

Oppmøteplass

Med oppmøteplass forstås en det stedet hvor vedkommende møtte fram ved arbeidshagens start.

Personer 16 år og over med yrkesaktivitet siste uka før tellingstidspunktet er gruppert etter kommunen den faste oppmøteplassen lå i (rute 1 og 2 i personskjemaet).

Personer som i denne uka møtte på ulike arbeidssteder, var til sjøs e.l., er ikke regnet å ha fast oppmøteplass (rute 3 i personskjemaet).

Reisehyppighet

Med reisehyppighet forstås en det antall ganger vedkommende reiste fra hjemsted til arbeidssted den siste uka før tellingstidspunktet.

Hjemsted er alltid regnet som den boligadresse vedkommende er registrert bosatt på i folkeregisteret. For personer som bodde midlertidig på f.eks. hybel eller brakke i denne uka, er reisen mellom hybel, brakke og arbeidssted ikke medregnet.

For personer som var registrert bosatt på arbeidsstedet er det regnet hvor mange dager vedkommende var på arbeid siste uka før tellingstidspunktet.

Med "fast arbeidsreise" menes personer med fast oppmøteplass og som reiste minst en gang fra hjemsted til arbeidssted i uka før tellingstidspunktet.

Reisetid

Reisetid er reisetiden fra hjemsted (registrert boligadresse) til arbeidssted. Reisetiden er regnet én vei. I reisetiden er gangtid og ventetid under reisen tatt med. Det samme gjelder faste gjøremål som f.eks. å bringe barn til barnehage, dagmamma e.l. Tilfeldige gjøremål og forsinkelser er ikke regnet med.

For pendlere som bodde midlertidig på f.eks. hybel, brakke e.l., er reisetiden regnet fra hjemstedet og fram til arbeidsstedet.

Transportmåte

Med transportmåte forstås de transportmidler vedkommende til vanlig nyttet én vei fra hjemsted til arbeidssted siste uka før tellingstidspunktet.

For personer som ikke reiste på samme måte hver dag, er det regnet med den reisemåten vedkommende nyttet flest dager.

3.2. Familie og husholdningstype

Grupperingene på familie og husholdningstype refererer seg til tellingstidspunktet den 1. november 1980.

Familie

Til én og samme familie er regnet:

1. Ektepar og eventuelle ugifte barn registrert bosatt i samme privatbolig, aldershjem, pleiehjem, e.l.
2. Far/mor med ugifte barn registrert bosatt i samme privatbolig, aldershjem, pleiehjem, pensjonat, hotell e.l.
3. Hver enkelt person som ikke hører inn under noen av de to gruppene som er spesifisert ovenfor (bl.a. personer uten fast bopel). Disse personene danner således hver for seg egen familie (familie med én person).

I familier med ektepar er også tatt med eventuelle ugifte barn av bare den ene ektefellen og ugifte adoptivbarn og stebarn, men ikke fosterbarn.

Av reglene som er nevnt foran går det fram at personer (f.eks. ektefeller) som ikke var registrert bosatt i samme privatbolig, aldershjem, pleiehjem, e.l., aldri er gruppert under samme familie. Videre går det fram at gifte, separerte, skilte, enker og enkemenn ikke i noen tilfelle er regnet til samme familie som foreldrene. Når f.eks. et ektepar bor sammen med en skilt datter, danner ektefellene egen familie og datteren egen familie. Ellers kan nevnes at ugifte søsken som har felles bolig, der ingen av foreldrene er bosatt, hver for seg er regnet som særskilt familie.

Husholdningstype

Det er skilt mellom to husholdningstyper, nemlig privathusholdning og felleshusholdning.

Gruppen "Privathusholdning" omfatter personer som var registrert som bosatt i privat bolig. Denne husholdningstypen er videre splittet opp etter tallet på familier i husholdningen. Som husholdningsenhet er her regnet bolighusholdning. Denne omfatter alle bosatte i samme bolig. Av dette følger at antall privathusholdninger er det samme som antall boliger i tellingen.

Til felleshusholdning er regnet forpleide som var registrert bosatt i aldershjem, barnehjem, pleiehjem e.l.

Betjeningspersonale bosatt ved felleshusholdninger er alltid gruppert under privathusholdning. Det samme gjelder militært personell som var bosatt i militærforlegning.

3.3. Boligkjennemerker

Boligkjennemerkene refererer seg til den boligen der den enkelte var registrert bosatt 1. november 1980.

Bolig (leilighet mv.)

Med leilighet menes f.eks. rekkehusleilighet, leilighet i tomannsbolig, leilighet i leiegård, blokkleilighet, hybelleilighet og hybel med egen inngang. Enebolig regnes også som leilighet.

Hybler uten egen inngang er som hovedregel ikke regnet som egen leilighet.

I hybelbygg er imidlertid hver enkelt hybel alltid regnet som leilighet. Dette gjelder også når flere hybler har felles gang, hall, bad og/eller kjøkken.

Videre er hybler for sykepleiere, legeboliger og rom som disponeres av privathusholdninger i sykehus, militærforlegninger eller felleshusholdninger, alltid regnet som egne leiligheter.

Til en bolig er som hovedregel regnet rom som er bygd (eller ombygd) til bruk for én eller flere personer med fellesskap i kost og losji, og hvor det er adkomst til rommene (rommet) uten at en må gå gjennom en annen bolig.

En bolig vil derfor som regel falle sammen med begrepet leilighet.

I enkelte tilfelle vil en bolig omfatte mer enn én leilighet. Dersom f.eks. ugifte barn bor i egen leilighet (hybel med egen inngang e.l.), men på samme adresse som foreldrene, er som hovedregel barna regnet å høre til samme bolig som foreldrene. I dette tilfelle utgjøres boligen av leiligheten som foreldrene bor i og leiligheten barna bor i. Bare dersom barna er registrert som egen familie i folkeregisteret, er leilighetene regnet som særskilte boliger.

Hybler uten egen inngang som ikke ligger i hybelbygg, institusjon e.l. og som bebos av personer som er registrert i folkeregisteret på vedkommende adresse, er alltid regnet til samme bolig som hovedleiligheten.

Med privatbolig er ment boliger som ikke er bebodd av forpleide i aldershjem, barnehjem og andre felleshusholdninger. Boliger for ansatte (f.eks. sykepleiere) ved institusjoner er således regnet som privatboliger. Det samme gjelder boliger for befal mv. i militærforlegninger.

Det er ikke innhentet oppgaver for boliger som ikke er privatboliger.

I tabellene er "privatboligene" for enkelthets skyld kalt "boliger".

Rom

Oppgavene over tall på rom refererer seg til boliger som er med i tellingen, og omfatter beboelsesrom på 6 m^2 eller mer, og som kan nyttes året rundt. Kjøkken, bad, entré, hall, alkove, hems, trimrom, vaskerom og rom som bare nyttes til næringsvirksomhet (f.eks. kontor) er ikke med.

I 1980-tellingen er det ikke innhentet spesifiserte oppgaver over antall rom i boliger med "mer enn 8 rom", slik som det ble gjort i tellingen i 1970.

I oppgavene for "rom i alt" er tallene for antall rom i boliger med mer enn 8 rom derfor beregnet. For hver enkelt kommune er det laget gjennomsnittstall fra 1970-tellingen, (dvs. gjennomsnittlig antall rom i boliger med mer enn 8 rom). Dette gjennomsnittstallet er brukt for å fastlegge antall rom for boliger med mer enn 8 rom i 1980-tellingen.

Areal

Med boligens areal er ment nettoareal. I tillegg til beboelsesrom på 6 m² eller mer er også tatt med kjøkken, bad, entré, hall o.l.

Rom som er felles for to eller flere boliger, f.eks. felles gang, hall, bad e.l., er ikke regnet med i arealet.

Eie-/leieform

Som eiere er også regnet personer som eier aksje eller andel som gir borett.

Med "vanlig leiekontrakt" menes at vedkommende leier en bolig av en eier etter de regler og avtaler som følger av husleieloven. Vanlig leieforhold uten skriftlig kontrakt er også regnet med her.

Kjøkken

Med kjøkken menes i tellingen en del av boligen som er avgrenset fra andre deler av den, og hvor det er installert utstyr til matlagning for beboerne. Kjøkkenet kan være et eget rom, men trenger ikke være det.

Dersom flere boliger har felles kjøkken, f.eks. hybler i et hybelbygg, er alle boligene regnet å være uten kjøkken.

I størrelsen på kjøkkenet er også medregnet gulvplass til benker, skap o.l.

Viktigste kilde til oppvarming

Dersom to eller flere kilder er like viktige for boligens oppvarming, er begge (alle) disse regnet med.

Husholdningen disponerer bil

Med å disponere bil menes i tellingen å eie/leie bil eller å ha mulighet til privat bruk av f.eks. firmabil.

Stasjonsvogn og varevogn er regnet som personbil bare dersom den brukes også til privatkjøring.

Hustype

Som hus er som hovedregel regnet bygninger som fra kjeller til loft er atskilt fra andre bygninger.

Hver enkelt blokk er derimot regnet som ett hus, selv om det fra kjeller til loft er skillevegg(er) uten gjennomgang i blokken.

I rekkehus er hele rekken av boliger regnet som ett hus.

Som frittliggende enebolig er regnet enebolig med minst en halv meters avstand til nærmeste hus.

Som hustype "enebolig" er også regnet frittliggende eneboliger som inneholder en hybelleilighet, og/eller der ett eller flere rom er brukt som hybel.

Rekkehus er hus med leiligheter som har minst én vegg eller en del av en vegg felles med en annen leilighet. Hus i kjede er hus som er forbundet med et annet hus med garasje, carport, svalgang o.l. Terassehus er hus med leiligheter som er bygd sammen i en bakkeskråning, og der flere av leilighetene har hele eller deler av taket til leiligheten under som terrasse.

Horisontalt delt tomannsbolig er hus med to vanlige leiligheter (som kan ha ulik størrelse) og hvor den ene leiligheten ligger i en etasje over den annen.

Annet boligbygg med mindre enn 3 etasjer omfatter også eneboliger med mindre enn en halv meters avstand mellom husene.

Gruppen "forretningsbygg mv." omfatter hus hvor halvparten eller mindre av golvarealet nyttes til privatbolig.

Som bygg for felleleshusholdning er regnet hus hvor det for bosatte og/eller midlertidig tilstedeværende er organisert felleleshusholdning.

Opgaver over tall på boliger, rom og bosatte i bygg for felleleshusholdning omfatter bare privatboliger, rom og bosatte i disse boligene.

Byggeår

Med byggeår menes det året da minst halvparten av boligene i huset var ferdig til innflytting. Hus som er ombygd, er gruppert etter opprinnelig byggeår.

Gjennomsnittstall

Bosatte pr. bolig er lik tallet på bosatte i privatboliger dividert med tallet på privatboliger.

Rom pr. bolig er lik tallet på rom (kjøkken ikke medregnet) i privatboliger dividert med tallet på disse boligene.

Bosatte pr. rom er lik tallet på bosatte i privatboliger dividert med tallet på rom (kjøkken er ikke medregnet) i privatboliger.

3.4. Inndelingen i grunnkretser

Grunnkretsinnndelingen til bruk i folketellingen er foretatt av Byrået i samarbeid med kommunene og brukere av statistikk på regionalt nivå.

Følgende kriterier er lagt til grunn for utarbeidingen av grunnkretsene:

1. Utgangspunktet for grunnkretsinnndelingen er som regel inndelingen i folketellingskretser i 1970. Dersom inndelingen fra 1970 er endret, er det lagt vekt på at grupper av grunnkretser kan sammenliknes med en eller flere tidligere folketellingskretser.
2. Grunnkretsene er utformet slik at de kan være stabile over en rimelig tidsperiode.
3. Grunnkretsene skal bestå av et sammenhengende geografisk område.
4. Grunnkretsene bør være mest mulig ensartet når det gjelder natur- og næringsgrunnlag, kommunikasjonsforhold og bygningsmessig struktur.
5. Folketall og areal bør ikke variere for sterkt. Folketallet kan variere fra under 100 i sterkt spredtbygde strøk til over 1 000 i de tette utbygde byområdene.

Fordi grunnkretsinnndelingen skal være mest mulig stabil, er den ikke knyttet sammen med en avgrensning av tettbygde strøk, da disse grensene stadig må endres.

Tettstedsavgrensningen er ført videre uavhengig av grunnkretsinnndelingen. Retningslinjene for tettstedsavgrensningen følger i store trekk den som ble praktisert i 1960 og 1970. Hovedkriteriet ved avgrensningen av tettsted er at avstanden mellom husene i en husklynge ikke skal være over 50 meter, men det er tillatt skjønsmessige avvik for områder som ikke kan eller skal bebygges som f.eks. lagerplasser, idrettsanlegg, parker o.l. Området må ha minst 200 bosatte på tellingstidspunktet.

Det er ikke stilt noe krav om at grensene for grunnkretsene skal falle sammen med grensene for kirkesogn, skole- eller valgkretser.

Opgaver over grunnkretser grupperes også til delområder (bydeler/bygdslag). Disse delområdene består vanligvis av 1 000-3 000 personer i spredtbygde strøk og 3 000-5 000 personer i tettbygde strøk. Et delområde kan f.eks. være et område som sogner til et lokalt sentrum i en kommune.

En oversikt som viser forholdet mellom grunnkretser i 1980 og tellingskretser i 1970, er vist i vedlegg 1.

Kart som viser omfanget av grunnkretsene og tettstedsavgrensningene som det blir gitt resultater for i dette heftet, er vist i vedleggene 2 og 3.

For en nærmere orientering om grunnkretsene mv. vises til heftene "Grunnkretser og tettsteder. Dokumentasjon 1980".

4. BRUK AV TABELLENE

Dette heftet inneholder tabeller for den enkelte kommune. Tabellene i kommuneheftene er inndelt i seks hovedgrupper.

Tabellene 1-3 gir resultater for enkelte demografiske kjennetegn.

Tabellene 4-10 gir hovedresultater for utdanning, yrke, næring, arbeidstid mv. Tabellene 4-7 refererer seg til de siste 12 månedene før tellingstidspunktet. Tabellene 8-10 gir oppgaver for kjennemerker som knytter seg til siste uka før tellingstidspunktet.

Tabellene 11-18 gir resultater for boligdelen av tellingen.

Tabellene 19-21 gir resultater for familier og privathusholdninger.

Tabellene 22-24 gir hovedresultater for befolkning, yrkesaktivitet og boliger på grunnkrets.

5. MERKNADER TIL TABELLENE

Tabell 1:

I tabell 1 har en generelt tatt sikte på å gi tall tilbake til 1801 etter kommuneinndelingen i 1980. Over et så langt tidsrom har det imidlertid skjedd så mange endringer i kommuneinndelingen at det for de fleste kommuner er vanskelig å gi en sammenliknbar tallserie for hele perioden. For de folketellingene hvor det ikke har vært mulig å gi eksakte folketall, inneholder tabellen tall som er beregnet av Norsk Samfunnsvitenskapelig Datatjeneste. Disse tallene er framkommet ved at folketallene for tidligere år er justert på basis av antall personer som blir overført fra en kommune til en annen ved grensereguleringer. Det henvises til NSD for nærmere dokumentasjon.

I 1964 ble en del av Bindal overført til Brønnøy herred.

1)
 TABELL 1. FOLKEMENGDEN VED FOLKETELLINGENE 1801 - 1980

ÅR	FOLKE- MENGDE	ÅR	FOLKE- MENGDE	ÅR	FOLKE- MENGDE	ÅR	FOLKE- MENGDE	ÅR	FOLKE- MENGDE	ÅR	FOLKE- MENGDE
1801 ..	(1124)	1835 ..	(1318)	1865 ..	(1715)	1900 ..	(2280)	1930 ..	(2343)	1960 ..	2493
1815	1845 ..	(1439)	1875 ..	(1959)	1910 ..	(2288)	1946 ..	(2560)	1970 ..	2334
1825 ..	(1166)	1855 ..	(1633)	1890 ..	(2198)	1920 ..	(2429)	1950 ..	2521	1980 ..	2249

1) TALLENE I PARENTES ER BEREGNEDE TALL FRA NORSK SAMFUNNSVITENSKAPELIG DATATJENESTE. SE ELLERS MERKNADER TIL TABELL 1 PÅ SIDE 18.

TABELL 2. FOLKEMENGDEN ETTER KJØNN, EKTESKAPELIG STATUS OG ALDER. 1/11 1980

ALDER	I ALT	MENN					KVINNER				
		I ALT	UGIFTE	GIFTE	ENKEMENN OG SKILTE	SEPARERTE	I ALT	UGIFTE	GIFTE	ENKER	SEPARERTE OG SKILTE
I ALT	2249	1171	638	478	36	19	1078	456	479	118	25
0- 6 ÅR .	204	111	111	-	-	-	93	93	-	-	-
7-15 " .	330	174	174	-	-	-	156	156	-	-	-
16-19 " .	166	82	82	-	-	-	84	84	-	-	-
20-24 " .	147	81	77	4	-	-	66	50	16	-	-
25-29 " .	159	91	57	34	-	-	68	18	48	-	2
30-39 " .	259	136	38	93	-	5	123	10	104	1	8
40-49 " .	194	110	29	73	2	6	84	3	70	5	6
50-59 " .	246	121	16	98	2	5	125	3	106	14	2
60-66 " .	215	109	21	82	4	2	106	8	72	19	7
67-69 " .	65	31	7	20	3	1	34	4	20	10	-
70-79 " .	177	90	16	61	13	-	87	13	35	39	-
80 ÅR OG OVER	87	35	10	13	12	-	52	14	8	30	-

TABELL 3. FOLKEMENGDEN ETTER TROSSAMFUNN/VIKTIGSTE KILDE TIL LIVSOPPHOLD, KJØNN OG ALDER. 1/11 1980

KJØNN OG ALDER	I ALT	TROSSAMFUNN				VIKTIGSTE KILDE TIL LIVSOPPHOLD					
		DEN NORSKE KIRKE	TROS- SAMFUNN UTENFOR DEN NORSKE KIRKE	IKKE TIL- SLUTTET NOE TROS- SAMFUNN	UOPP- GITT TROS- SAMFUNN	INNTÆKT AV EGET ELLER ANDRE PERSONERS ARBEID	PENSJON/ TRYGD	STIPEND, LÅN, FORMUE E.L.	VERNE- PLIKTS-/ SIVIL- TJENESTE	UOPPGITT KILDE TIL LIVSOPP- HOLD	
I ALT	2249	2150	23	19	57	1493	525	65	23	143	
MENN	1171	1125	6	12	28	816	230	32	22	71	
0- 6 ÅR	111	106	1	1	3	111	-	-	-	-	
7-15 "	174	164	-	-	10	174	-	-	-	-	
16-19 "	82	82	-	-	-	51	2	16	2	11	
20-24 "	81	76	2	1	2	53	2	8	13	5	
25-29 "	91	88	-	3	-	72	2	7	3	7	
30-39 "	136	132	-	1	3	123	4	-	1	8	
40-49 "	110	105	-	1	4	92	8	-	2	8	
50-59 "	121	114	1	3	3	85	24	-	1	11	
60-66 "	109	108	-	-	1	50	42	-	-	17	
67-69 "	31	30	-	1	-	3	26	-	-	2	
70-79 "	90	86	1	1	2	1	87	1	-	1	
80 ÅR OG OVER	35	34	1	-	-	1	33	-	-	1	
KVINNER ..	1078	1025	17	7	29	677	295	33	1	72	
0- 6 ÅR	93	86	2	-	5	93	-	-	-	-	
7-15 "	156	146	-	-	10	156	-	-	-	-	
16-19 "	84	83	-	-	1	55	1	17	1	10	
20-24 "	66	63	1	2	-	43	3	14	-	6	
25-29 "	68	64	1	2	1	52	6	1	-	9	
30-39 "	123	119	1	1	2	106	7	-	-	10	
40-49 "	84	78	4	1	1	63	12	-	-	9	
50-59 "	125	117	2	1	5	81	29	-	-	15	
60-66 "	106	103	1	-	2	28	67	-	-	11	
67-69 "	34	33	1	-	-	-	34	-	-	-	
70-79 "	87	81	4	-	2	-	85	1	-	1	
80 ÅR OG OVER	52	52	-	-	-	-	51	-	-	1	

TABELL 5. PERSONER 16 ÅR OG OVER, ETTER YRKESAKTIVITET, ARBEIDSTID, KJØNN OG ALDER. 1/11 79 - 31/10 80

KJØNN OG ALDER	I ALT	IKKE YRKES- AKTIVE	YRKESAKTIVE						PRO- SENT YRKES- AKTIVE
			I ALT	ARBEIDSTID. TIMER					
				100- 499	500- 999	1 000- 1 299	1 300 OG OVER	UOPP- GITT	
I ALT	1715	703	1012	168	139	85	549	71	59,0
MENN I ALT	886	246	640	50	53	42	447	48	72,2
16-19 ÅR	82	24	58	18	13	4	19	4	70,7
AV DETTE GIFTE	-	-	-	-	-	-	-	-	-
20-24 ÅR	81	9	72	4	8	6	50	4	88,9
AV DETTE GIFTE	4	-	4	-	1	1	2	-	100,0
25-29 ÅR	91	10	81	2	10	6	58	5	89,0
AV DETTE GIFTE	34	2	32	2	3	4	22	1	94,1
30-39 ÅR	136	4	132	3	6	9	107	7	97,1
AV DETTE GIFTE	93	1	92	2	-	5	84	1	98,9
40-49 ÅR	110	9	101	4	4	5	82	6	91,8
AV DETTE GIFTE	73	1	72	2	3	3	62	2	98,6
50-59 ÅR	121	20	101	8	5	4	77	7	83,5
AV DETTE GIFTE	98	13	85	7	5	3	65	5	86,7
60-66 ÅR	109	39	70	4	5	5	48	8	64,2
67-69 ÅR	31	21	10	2	2	2	3	1	32,3
70 ÅR OG OVER	125	110	15	5	-	1	3	6	12,0
KVINNER I ALT	829	457	372	118	86	43	102	23	44,9
16-19 ÅR	84	47	37	24	5	3	4	1	44,0
AV DETTE GIFTE	-	-	-	-	-	-	-	-	-
20-24 ÅR	66	23	43	10	14	6	11	2	65,2
AV DETTE GIFTE	16	7	9	2	6	-	1	-	56,3
25-29 ÅR	68	26	42	18	7	2	12	3	61,8
AV DETTE GIFTE	48	20	28	12	6	2	7	1	58,3
30-39 ÅR	123	40	83	19	24	10	27	3	67,5
AV DETTE GIFTE	104	30	74	17	23	9	22	3	71,2
40-49 ÅR	84	22	62	16	13	10	17	6	73,8
AV DETTE GIFTE	70	17	53	13	12	9	14	5	75,7
50-59 ÅR	125	46	79	21	18	8	27	5	63,2
AV DETTE GIFTE	106	36	70	19	17	6	25	3	66,0
60-66 ÅR	106	83	23	8	5	4	4	2	21,7
67-69 ÅR	34	33	1	:	:	:	:	:	2,9
70 ÅR OG OVER	139	137	2	:	:	:	:	:	1,4

TABELL 6. YRKESAKTIVE 16 ÅR OG OVER, ETTER ALDER OG NÆRING. 1/11 79 - 31/10 80

NÆRING	I ALT	ALDER. ÅR									PROSENT AV DE YRKES- AKTIVE
		16-19	20-24	25-29	30-39	40-49	50-59	60-66	67-69	OVER	
I ALT	1012	95	115	123	215	163	180	93	11	17	100,0
JORDBRUK	216	16	18	23	41	23	48	31	7	9	21,3
SKOGBRUK	8	-	2	2	1	1	-	1	-	1	0,8
FISKE OG FANGST	13	2	-	1	2	2	3	3	-	-	1,3
BERGVERKSDRIFT	11	4	1	2	3	1	-	-	-	-	1,1
INDUSTRI I ALT	156	20	9	16	30	25	32	19	1	4	15,4
PRODUKSJON AV NÆRINGSMIDLER, DRIKKEVARER OG TOBAKKSVARER	5	1	1	-	1	2	-	-	-	-	-
PRODUKSJON AV TEKSTILVARER, BEKLEDNINGSVARER, LÆR OG LÆRVARER ..	2	-	-	-	1	-	-	-	-	1	-
PRODUKSJON AV TREVARER	133	18	6	12	27	20	29	19	1	1	-
TREFOREDNING, GRAFISK PRODUKSJON OG FORLAGSVIRKSOMHET	4	1	-	3	-	-	-	-	-	-	-
PROD. AV KJEMISKE PROD., MINERAL- OLJE-, KULL-, GUMMI- OG PLASTPROD. .	1	-	-	-	-	-	1	-	-	-	-
PRODUKSJON AV MINERALSKE PRODUKTER .	1	-	-	-	-	1	-	-	-	-	-
PRODUKSJON AV METALLER	-	-	-	-	-	-	-	-	-	-	-
PRODUKSJON AV VERKSTEDPRODUKTER	10	-	2	1	1	2	2	-	-	2	-
INDUSTRIPRODUKSJON ELLERS	-	-	-	-	-	-	-	-	-	-	-
KRAFT- OG VANNFORSYNING	11	-	-	-	1	4	4	2	-	-	1,1
BYGGE- OG ANLEGGSVIRKSOMHET	105	9	11	20	16	23	17	7	1	1	10,4
VAREHANDEL	72	10	15	3	15	14	11	4	-	-	7,1
HOTELL- OG RESTAURANTDRIFT	17	6	2	-	1	3	3	2	-	-	1,7
LANDTRANSPORT	20	-	-	2	7	7	4	-	-	-	2,0
SJØTRANSPORT	70	11	11	10	16	14	6	1	-	1	6,9
TRANSPORT ELLERS, LAGRING, POST OG TELEKOMMUNIKASJONER	16	-	1	4	3	1	5	1	1	-	1,6
BANK- OG FINANSIERINGSVIRKSOMHET	10	-	1	4	1	2	2	-	-	-	1,0
FORSIKRINGSVIRKSOMHET, EIENDOMSDRIFT OG FORRETN.MESSIG TJENESTEYTING	7	-	1	1	2	-	2	1	-	-	0,7
OFFENTLIG ADMINISTRASJON, FORSVAR, POLITI OG RETTSVESEN	67	4	19	6	12	8	12	5	1	-	6,6
RENOVASJON OG REINGJØRING	-	-	-	-	-	-	-	-	-	-	-
UNDERSVISING OG FORSKNINGSVIRKSOMHET .	75	1	5	14	30	10	10	5	-	-	7,4
HELSE- OG ANDRE SOSIALTJENESTER	100	9	16	13	24	17	13	8	-	-	9,9
KULTURELL TJ.YTING, UNDERH. OG SPORT .	2	-	-	-	1	1	-	-	-	-	0,2
PERSONLIG TJENESTEYTING	17	3	1	2	6	3	2	-	-	-	1,7
UOPPGITT NÆRING	19	-	2	-	3	4	6	3	-	1	1,9

TABELL 7. YRKESAKTIVE 16 ÅR OG OVER, ETTER KJØNN, ARBEIDSTID OG NÆRING/YRKESFELT. 1/11 79 - 31/10 80

	MENN						KVINNER				
	I ALT	100- 500- 1 000				UOPP- GITT ARB.- TID	I ALT	100- 500- 1 000			UOPP- GITT ARB.- TID
		499	999	TIMER	OG OVER			499	999	TIMER	
I ALT	1012	640	50	53	489	48	372	118	86	145	23
NÆRING											
JORDBRUK	216	140	16	12	95	17	76	13	10	48	5
SKOGBRUK	8	7	2	-	5	-	1	:	:	:	:
FISKE OG FANGST	13	13	-	1	8	4	-	-	-	-	-
BERGVERKSDRIFT	11	9	1	-	8	-	2	:	:	:	:
INDUSTRI I ALT	156	138	6	12	113	7	18	4	7	6	1
PRODUKSJON AV NÆRINGSMIDLER, DRIKKEVARER OG TOBAKKSVARER	5	5	-	-	5	-	-	-	-	-	-
PRODUKSJON AV TEKSTILVARER, BE- KLEDNINGSVARER, LÆR OG LÆRVARER ..	2	1	:	:	:	:	1	:	:	:	:
PRODUKSJON AV TREVARER	133	118	4	9	99	6	15	3	6	6	-
TREFOREDLING, GRAFISK PRODUKSJON OG FORLAGSVIRKSOMHET	4	2	:	:	:	:	2	:	:	:	:
PRODUKSJON AV KJEMISKE PRODUKTER, MINERALOLJE-, KULL-, GUMMI- OG PLASTPRODUKTER	1	1	:	:	:	:	-	-	-	-	-
PRODUKSJON AV MINERALSKE PRODUKTER	1	1	:	:	:	:	-	-	-	-	-
PRODUKSJON AV METALLER	-	-	-	-	-	-	-	-	-	-	-
PRODUKSJON AV VERKSTEDPRODUKTER ..	10	10	1	2	6	1	-	-	-	-	-
INDUSTRIPRODUKSJON ELLERS	-	-	-	-	-	-	-	-	-	-	-
KRAFT- OG VANNFORSYNING	11	9	-	-	9	-	2	:	:	:	:
BYGGE- OG ANLEGGSVIRKSOMHET	105	93	6	11	67	9	12	3	4	4	1
VAREHANDEL	72	31	-	1	27	3	41	11	9	21	-
HOTELL- OG RESTAURANTDRIFT	17	3	-	2	1	-	14	10	1	3	-
LANDTRANSPORT	20	18	-	2	16	-	2	:	:	:	:
SJØTRANSPORT	70	66	5	5	50	6	4	1	-	3	-
TRANSPORT ELLERS, LAGRING, POST OG TELEKOMMUNIKASJONER	16	7	1	-	6	-	9	3	2	4	-
BANK- OG FINANSIERINGSVIRKSOMHET ..	10	4	1	-	3	-	6	1	1	4	-
FORSIKRINGSVIRKSOMHET, EIENDOMS- DRIFT OG FORRETNINGSMESSIG TJENESTYTING	7	5	1	1	3	-	2	:	:	:	:
OFFENTLIG ADMINISTRASJON, FORSVAR, POLITI OG RETTSVESEN	67	44	4	1	38	1	23	6	8	8	1
RENOVASJON OG REINGJØRING	-	-	-	-	-	-	-	-	-	-	-
UNDERVISNING OG FORSKNINGS- VIRKSOMHET	75	27	4	2	21	-	48	13	18	13	4
HELSE- OG ANDRE SOSIALTJENESTER ...	100	12	-	-	12	-	88	33	19	27	9
KULTURELL TJENESTYTING, UNDERHOLD- NING OG SPORT	2	1	:	:	:	:	1	:	:	:	:
PERSONLIG TJENESTYTING	17	3	:	:	:	:	14	10	2	1	1
UOPPGITT NÆRING	19	10	2	2	6	-	9	7	-	1	1
YRKESFELT											
TEKNISK, VITENSKAPELIG, HUMANIS- TISK OG KUNSTNERISK ARBEID	114	39	2	2	34	1	75	15	24	31	5
ADMINISTRASJONS- OG FORVALTNINGS- ARBEID, BEDRIFTS- OG ORGANISASJONS- LEDELSE I ALT	22	20	-	-	20	-	2	:	:	:	:
OFFENTLIG ADMINISTRASJONS- OG FORVALTNINGSARBEID	6	6	-	-	6	-	-	-	-	-	-
BEDRIFTS- OG ORGANISASJONSLEDELSE KONTORARBEID	16	14	-	-	14	-	2	:	:	:	:
HANDELSARBEID	47	15	2	2	10	1	32	3	9	19	1
JORDBRUKS-, SKOGBRUKS- OG FISKEARBEID	55	22	-	1	20	1	33	9	8	16	-
GRUVE- OG SPRENGNINGSARBEID M.M. ..	214	159	18	17	111	13	55	13	7	30	5
TRANSPORT OG KOMMUNIKASJONSARBEID ..	8	7	2	-	5	-	1	:	:	:	:
INDUSTRI-, BYGGE- OG ANLEGG- ARBEID I ALT	101	86	4	4	73	5	15	5	3	7	-
JERN- OG METALLVAREARBEID	216	206	12	17	168	9	10	2	3	4	1
ELEKTROARBEID	13	13	2	1	10	-	-	-	-	-	-
TREARBEID	13	13	-	-	13	-	-	-	-	-	-
NÆRINGSMIDDELARBEID	119	112	4	9	96	3	7	2	2	3	-
MASKIN- OG MOTORDRIFT	2	2	:	:	:	:	-	-	-	-	-
LASTE-, LØSSE- OG LAGERARBEID ...	19	18	-	3	15	-	1	:	:	:	:
INDUSTRI-, BYGGE- OG ANLEGG SARBEID ELLERS	5	5	:	:	:	:	-	-	-	-	-
SERVICEARBEID	45	43	6	4	27	6	2	:	:	:	:
MILITÆRT ARBEID, UOPPGITT ELLER IKKE IDENTIFISERBART YRKE	136	18	2	1	15	-	118	62	29	17	10
IKKE IDENTIFISERBART YRKE	99	68	8	9	33	18	31	8	3	19	1

TABELL 8. YRKESAKTIVE 16 ÅR OG OVER I ARBEID I UKA 25/10 - 31/10 1980, ETTER KJØNN, ARBEIDSTID I UKA

OG NÆRING/YRKESFELT

	I ALT	MENN					KVINNER				
		I ALT	1-19 TIMER	20-29 TIMER	30 TIMER OG OVER	UOPP- GITT	I ALT	1-19 TIMER	20-29 TIMER	30 TIMER OG OVER	UOPP- GITT
I ALT	796	505	21	18	442	24	291	103	45	125	18
NÆRING											
JORDBUK	162	101	6	4	86	5	61	11	10	36	4
SKOGBRUK	7	6	-	1	5	-	1	:	:	:	:
FISKE OG FANGST	10	10	2	-	7	1	-	-	-	-	-
BERGVERKSDRIFT	7	7	-	-	6	1	-	-	-	-	-
INDUSTRI I ALT	131	117	4	1	108	4	14	5	1	8	-
PRODUKSJON AV NÆRINGSMIDLER, DRIKKEVARER OG TOBAKKSVARER	2	2	:	:	:	:	-	-	-	-	-
PRODUKSJON AV TEKSTILVARER, BE- KLEDNINGSVARER, LÆR OG LÆRVARER ..	1	1	:	:	:	:	-	-	-	-	-
PRODUKSJON AV TREVARER	118	106	4	-	98	4	12	4	-	8	-
TREFODLING, GRAFISK PRODUKSJON OG FORLAGSVIRKSOMHET	4	2	:	:	:	:	2	:	:	:	:
PRODUKSJON AV KJEMISKE PRODUK- TER, MINERALOLJE-, KULL-, GUMMI- OG PLASTPRODUKTER	1	1	:	:	:	:	-	-	-	-	-
PRODUKSJON AV MINERALSKE PRODUKTER	-	-	-	-	-	-	-	-	-	-	-
PRODUKSJON AV METALLER	-	-	-	-	-	-	-	-	-	-	-
PRODUKSJON AV VERKSTEDPRODUKTER ..	5	5	-	1	4	-	-	-	-	-	-
INDUSTRIPRODUKSJON ELLERS	-	-	-	-	-	-	-	-	-	-	-
KRAFT- OG VANNFORSYNING	9	7	-	-	6	1	2	:	:	:	:
BYGGE- OG ANLEGGSVIRKSOMHET	84	76	2	1	69	4	8	4	-	4	-
VAREHANDEL	58	27	-	-	27	-	31	7	7	16	1
HOTELL- OG RESTAURANTDRIFT	12	2	:	:	:	:	10	1	2	6	1
LANDTRANSPORT	18	16	-	1	15	-	2	:	:	:	:
SJØTRANSPORT	45	42	1	1	37	3	3	-	-	2	1
TRANSPORT ELLERS, LAGRING, POST OG TELEKOMMUNIKASJONER	10	5	1	-	4	-	5	1	1	2	1
BANK- OG FINANSIERINGSVIRKSOMHET ..	8	3	-	-	3	-	5	-	2	3	-
FORSIKRINGSVIRKSOMHET, EIENDOMS- DRIFT OG FORRETNINGSMESSIG	5	4	1	-	3	-	1	:	:	:	:
TJENESTEYTING	59	39	1	1	35	2	20	9	4	7	-
OFFENTLIG ADMINISTRASJON, FORSVAR, POLITI OG RETTSVESEN	-	-	-	-	-	-	-	-	-	-	-
RENOVASJON OG REINGJØRING	66	23	2	6	15	-	43	21	11	8	3
VIRKSOMHET	74	10	-	1	9	-	64	25	7	28	4
HELSE- OG ANDRE SOSIALTJENESTER ...	2	1	:	:	:	:	1	:	:	:	:
KULTURELL TJENESTEYTING, UNDERHOLD- NING OG SPORT	13	2	:	:	:	:	11	9	-	2	-
PERSONLIG TJENESTEYTING	16	7	1	-	5	1	9	6	-	1	2
UOPPGITT NÆRING											
YRKESFELT											
TEKNISK, VITENSKAPELIG, HUMANIS- TISK OG KUNSTNERISK ARBEID	94	36	1	7	27	1	58	16	13	27	2
ADMINISTRASJONS- OG FORVALTNINGS- ARBEID, BEDRIFTS- OG ORGANISASJONS- LEDELSE I ALT	21	19	-	-	18	1	2	:	:	:	:
OFFENTLIG ADMINISTRASJONS- OG FORVALTNINGSARBEID	5	5	-	-	5	-	-	-	-	-	-
BEDRIFTS- OG ORGANISASJONSLEDELSE ..	16	14	-	-	13	1	2	:	:	:	:
KONTORARBEID	41	14	1	1	12	-	27	5	6	14	2
HANDELSARBEID	44	19	-	-	19	-	25	6	6	12	1
JORDBRUKS-, SKOGBRUKS- OG FISKEARBEID	164	124	10	6	101	7	40	10	9	17	4
GRUVE- OG SPRENGNINGSARBEID M.M. ..	5	5	-	-	5	-	-	-	-	-	-
TRANSPORT OG KOMMUNIKASJONSARBEID ..	73	62	2	1	56	3	11	3	1	6	1
INDUSTRI-, BYGGE- OG ANLEGG- ARBEID I ALT	181	174	4	2	161	7	7	-	1	6	-
JERN- OG METALLVAREARBEID	12	12	1	2	9	-	-	-	-	-	-
ELEKTROARBEID	10	10	-	-	9	1	-	-	-	-	-
TREARBEID	104	99	2	-	93	4	5	-	-	5	-
NÆRINGSMIDDELARBEID	-	-	-	-	-	-	-	-	-	-	-
MASKIN- OG MOTORDRIFT	18	17	1	-	16	-	1	:	:	:	:
LASTE-, LOSSE- OG LAGERARBEID ...	5	5	-	-	5	-	-	-	-	-	-
INDUSTRI-, BYGGE- OG ANLEGGARBEID ELLERS	32	31	-	-	29	2	1	:	:	:	:
SERVICEARBEID	108	13	2	1	8	2	95	59	6	23	7
MILITÆRT ARBEID, UOPPGITT ELLER IKKE IDENTIFISERBART YRKE	65	39	1	-	35	3	26	4	2	19	1

TABELL 9. YRKESAKTIVE 16 ÅR OG OVER MED FAST OPPHØTEPLASS PÅ ARBEID I UKA 25/10 - 31/10 1980, ETTER TALLET PÅ ARBEIDSREISER, REISETID OG YRKESFELT/OPPHØTEPLASS

	I ALT REISTE IKKE		REISTE 1 GANG			REISTE 2-3 GANGER			REISTE 4 GANGER ELLER FLERE			UOPP-GITT TALL PÅ REISER
			REISE-	REISE-	UOPP-	REISE-	REISE-	UOPP-	REISE-	REISE-	UOPP-	
			TID	TID	GITT	TID	TID	GITT	TID	TID	GITT	
I ALT	708	33	31	23	3	57	9	-	337	36	10	169
YRKESFELT												
TEKN., VITENSK., HUMANIS-												
TISK OG KUNSTN. ARBEID ...	88	1	2	1	-	13	2	-	54	5	-	10
OFF. ADM. OG FORVALTN.-												
ARBEID	5	-	-	-	-	-	-	-	5	-	-	-
BEDRIFTS- OG ORG.LEDELSE .	13	2	-	-	-	-	-	-	9	1	-	1
KONTORARBEID	41	-	1	2	-	5	1	-	27	4	-	1
HANDELSARBEID	42	-	3	-	-	4	-	-	29	-	-	6
JORDBRUKS-, SKOGBRUKS-												
OG FISKEARBEID	147	5	1	2	-	4	-	-	59	3	5	68
GRUVE OG SPRENGNINGS-												
ARBEID M.M.	5	-	-	-	-	-	-	-	-	1	-	4
TRANSPORT OG KOMMUNIKA-												
SJONSARBEID	57	5	5	3	-	7	3	-	20	4	1	9
INDUSTRI-, BYGGE- OG												
ANLEGG SARBEID I ALT	170	16	1	10	-	2	2	-	86	17	2	34
JERN- OG METALLV.ARBEID.	11	2	-	1	-	-	-	-	6	-	-	2
ELEKTROARBEID	9	4	-	-	-	-	-	-	4	1	-	-
TREARBEID	97	5	1	3	-	2	1	-	58	9	2	16
NÆRINGSMIDDELARBEID	-	-	-	-	-	-	-	-	-	-	-	-
MASKIN- OG MOTORDRIFT ..	17	2	-	2	-	-	-	-	5	3	-	5
LASTE-, LOSSE- OG												
LAGERARBEID	5	-	-	1	-	-	-	-	2	-	-	2
INDUSTRI-, BYGGE- OG												
ANLEGG SARBEID ELLERS ...	31	3	-	3	-	-	1	-	11	4	-	9
SERVICEARBEID	99	4	18	1	2	20	1	-	35	1	-	17
MILITÆRT ARBEID, UOPPGITT												
YRKE	41	-	-	4	1	2	-	-	13	-	2	19
OPPHØTEPLASS OG KJØNN												
INNEN BOSTEDSFYLKET	617	16	29	13	2	55	7	-	324	33	9	129
MENN	369	14	7	13	-	13	5	-	206	26	4	81
KVINNER	248	2	22	-	2	42	2	-	118	7	5	48
I BOSTEDSKOMMUNEN	580	9	28	6	2	51	3	-	318	30	9	124
MENN	332	7	6	6	-	9	1	-	200	23	4	76
KVINNER	248	2	22	-	2	42	2	-	118	7	5	48
1813 BRØNNØY	20	-	1	2	-	4	3	-	5	2	-	3
MENN	20	-	1	2	-	4	3	-	5	2	-	3
KVINNER	-	-	-	-	-	-	-	-	-	-	-	-
1812 SØMMA	4	-	-	1	-	-	1	-	1	1	-	-
MENN	4	-	-	1	-	-	1	-	1	1	-	-
KVINNER	-	-	-	-	-	-	-	-	-	-	-	-
1818 HERØY	4	1	-	3	-	-	-	-	-	-	-	-
MENN	4	1	-	3	-	-	-	-	-	-	-	-
KVINNER	-	-	-	-	-	-	-	-	-	-	-	-
1824 VEFSN	4	1	-	1	-	-	-	-	-	-	-	2
MENN	4	1	-	1	-	-	-	-	-	-	-	2
KVINNER	-	-	-	-	-	-	-	-	-	-	-	-
1805 NARVIK	2	2	-	-	-	-	-	-	-	-	-	-
MENN	2	2	-	-	-	-	-	-	-	-	-	-
KVINNER	-	-	-	-	-	-	-	-	-	-	-	-
1820 ALSTAHAUG	2	2	-	-	-	-	-	-	-	-	-	-
MENN	2	2	-	-	-	-	-	-	-	-	-	-
KVINNER	-	-	-	-	-	-	-	-	-	-	-	-
ANDRE KOMMUNER I FYLKET.												
MENN	1	1	-	-	-	-	-	-	-	-	-	-
KVINNER	-	-	-	-	-	-	-	-	-	-	-	-
UTENFOR FYLKET	45	17	1	7	1	1	2	-	4	2	-	10
MENN	33	14	-	4	1	1	-	-	3	2	-	8
KVINNER	12	3	1	3	-	2	-	-	1	-	-	2
1751 NERØY	15	-	1	2	-	1	2	-	4	2	-	3
MENN	10	-	-	2	-	1	-	-	3	2	-	2
KVINNER	5	-	1	-	-	-	2	-	1	-	-	1
1601 TRONDHEIM	7	5	-	1	-	-	-	-	-	-	-	1
MENN	5	4	-	-	-	-	-	-	-	-	-	1
KVINNER	2	1	-	1	-	-	-	-	-	-	-	-
0301 OSLO	5	3	-	-	-	-	-	-	-	-	-	2
MENN	3	1	-	-	-	-	-	-	-	-	-	2
KVINNER	2	2	-	-	-	-	-	-	-	-	-	-
2100 SVALBARD	3	2	-	-	-	-	-	-	-	-	-	1
MENN	3	2	-	-	-	-	-	-	-	-	-	1
KVINNER	-	-	-	-	-	-	-	-	-	-	-	-
ANDRE STEDER UTENFOR												
FYLKET	15	7	-	4	1	-	-	-	-	-	-	3
MENN	12	7	-	2	1	-	-	-	-	-	-	2
KVINNER	3	-	-	2	-	-	-	-	-	-	-	1
UOPPGITT OPPHØTEPLASS	46	-	1	3	-	1	-	-	9	1	1	30

TABELL 11. BOLIGER ETTER HUSTYPE OG TALLET PÅ ROM. BOSATTE ETTER TALLET PÅ ROM I BOLIGEN. 1/11 1980

TALLET PÅ ROM UTENOM KJØKKEN	BOLIGER						BOSATTE	
	I ALT	I VÅNINGSHUS I TILKN. TIL GÅRDSDRIFT OG I FRITTL. ENEBOLIGER	I ANDRE ENE- OG TOMANNS- BOLIGER OG SMÅHUS	I BLOKK, LEIE- GÅRD E.L.	I ANDRE BYGG	I UOPP- GITT HUS- TYPE	I ALT	PR. ROM
ALLE	729	611	30	2	9	77	2216	0,7
I ROM	15	13	1	-	-	1	30	2,0
MED KJØKKEN								
6 KVM OG OVER	10	8	1	-	-	1	23	2,3
MED KJØKKEN								
UNDER 6 KVM	5	5	-	-	-	-	7	1,4
UTEN KJØKKEN	-	-	-	-	-	-	-	-
UOPPGITT	-	-	-	-	-	-	-	-
2 ROM	58	45	3	1	-	9	131	1,1
MED KJØKKEN								
6 KVM OG OVER	36	29	3	1	-	3	87	1,2
MED KJØKKEN								
UNDER 6 KVM	15	14	-	-	-	1	31	1,0
UTEN KJØKKEN	-	-	-	-	-	-	-	-
UOPPGITT	7	2	-	-	-	5	13	0,9
3 ROM	88	67	12	-	-	9	226	0,9
4 "	237	212	8	-	3	14	707	0,7
5 "	132	120	2	-	3	7	443	0,7
6 "	79	73	1	-	-	5	273	0,6
7 "	35	31	-	1	-	3	147	0,6
8 ROM OG OVER	36	32	2	-	-	2	133	0,4
UOPPGITT	49	18	1	-	3	27	126	-

TABELL 12. BOLIGER ETTER HUSETS BYGGEÅR OG HUSTYPE/EIE-/LEIEFORM. BOSATTE OG ROM, ETTER HUSETS BYGGEÅR. 1/11 1980

	ALLE	HUSETS BYGGEÅR								UOPP- GITT
		1900 OG FØR	1901- 1920	1921- 1940	1941- 1945	1946- 1950	1951- 1960	1961- 1970	1971- 1980	
BOLIGER I ALT	729	70	49	64	33	71	140	105	156	41
HUSTYPE										
I VÅNINGSHUS	236	49	37	33	11	22	33	25	24	2
I FRITTLIGGENDE ENEBOLIG ..	375	13	7	24	19	32	84	70	120	6
I REKKEHUS, TERR.HUS E.L. .	8	-	-	-	-	2	2	1	3	-
I HORIZONTALT DELT TOMANNSBOLIG	11	-	-	-	-	2	4	3	2	-
I ANNET BYGG UNDER 3 ETG. .	11	2	-	1	-	3	1	2	1	1
I BLOKK, LEIEGÅRD E.L.	2	1	-	-	-	-	1	-	-	-
I FORRETNINGSBYGG	5	-	-	-	-	1	2	-	2	-
I BYGG FOR FELLES- HUSHOLDNING	4	1	1	-	-	-	1	-	1	-
I UOPPGITT HUSTYPE	77	4	4	6	3	9	12	4	3	32
EIE-/LEIEFORHOLD TIL BOLIGEN										
EIES I ALT	523	58	34	50	25	48	117	78	106	7
PRIVAT	498	57	33	49	24	46	109	75	100	5
GJENNOM BORETTSLAG E.L. .	25	1	1	1	1	2	8	3	6	2
LEIES I ALT	126	7	10	8	5	17	14	21	41	3
VED VANLIG LEIEKONTRAKT .	30	-	1	2	1	3	4	2	15	2
SOM TJENESTEBOLIG	34	2	-	1	-	5	3	10	12	1
FOR ET AVGRENSET TIDSRUM.	4	-	-	-	1	-	-	2	1	-
PÅ ANDRE VILKÅR	58	5	9	5	3	9	7	7	13	-
UOPPGITT	80	5	5	6	3	6	9	6	9	31
BOSATTE I ALT	2216	185	123	164	92	188	414	381	580	89
BOSATTE PR. BOLIG	3,0	2,6	2,5	2,6	2,8	2,6	3,0	3,6	3,7	2,2
ROM I ALT	3036	323	191	282	139	295	663	479	607	55
ROM PR. BOLIG	4,5	4,8	4,1	4,5	4,3	4,3	4,8	4,7	4,1	3,7
BOSATTE PR. ROM	0,7	0,6	0,6	0,6	0,6	0,6	0,6	0,8	0,9	0,7

TABELL 13. BOLIGER ETTER VIKTIGSTE KILDE TIL OPPVARMING OG BYGGÅR/INSTALLASJON AV PIPE. BOSATTE ETTER BOLIGENS VIKTIGSTE KILDE TIL OPPVARMING. 1/11 1980

	EN KILDE VIKTIGST						TO ELLER FLERE LIKEVERDIGE KILDER					UOPP- GITT OPP- VARM- INGS- KILDE
	ALLE	SEN- TRAL- VARME	ELEK- TRISKE OVNER E.L.	OVNER FOR FLY- TENDE BRENSSEL	OVNER FOR FAST BRENSSEL	ALLE	EL. OVNER OG OVNER FOR FAST BRENSSEL	EL. OVNER OG OVNER FOR FLY- TENDE BRENSSEL	OVNER FOR FAST OG FLY- TENDE BRENSSEL	EL. OVNER OG OVNER FOR FAST OG FLY- TENDE BRENSSEL		
BOLIGER I ALT	729	463	21	79	43	320	206	89	27	42	48	60
BYGGÅR												
1900 OG FØR	70	45	-	2	3	40	19	8	-	3	8	6
1901 - 1920	49	33	-	1	1	31	12	4	-	5	3	4
1921 - 1940	64	44	1	4	2	37	16	5	3	2	6	4
1941 - 1945	33	20	-	2	3	15	11	6	-	1	4	2
1946 - 1950	71	46	2	9	2	33	25	9	3	7	6	-
1951 - 1960	140	82	2	17	10	53	52	30	6	9	7	6
1961 - 1970	105	82	6	12	7	57	17	7	3	4	3	6
1971 - 1980	156	102	9	31	15	47	49	19	10	11	9	9
UOPPGITT	41	9	1	1	-	7	5	1	2	-	2	6
PIPE												
MED PIPE	696	457	19	75	43	320	206	89	27	42	48	33
UTEN PIPE	8	6	2	4	-	-	-	-	-	-	-	2
UOPPGITT	25	-	-	-	-	-	-	-	-	-	-	25
BOSATTE I ALT	2216	1449	64	252	134	999	615	262	87	122	144	152
BOSATTE PR. BOLIG	3,0	3,1	3,0	3,2	3,1	3,1	3,0	2,9	3,2	2,9	3,0	2,5
ROM I ALT	3036	1991	91	311	180	1408	903	383	120	171	228	142
ROM PR. BOLIG	4,5	4,4	4,6	4,2	4,4	4,5	4,5	4,5	4,6	4,2	4,8	4,7
BOSATTE PR. ROM	0,7	0,7	0,7	0,8	0,7	0,7	0,7	0,6	0,7	0,7	0,6	0,6

TABELL 14. BOLIGER ETTER SANITÆRUTSTYR OG TALLET PÅ ROM. BOSATTE ETTER BOLIGENS SANITÆRUTSTYR. 1/11 1980

TALLET PÅ ROM UTENOM KJØKKEN	MED BAD						UTEN BAD					UOPP- GITT OM BAD
	ALLE	WC I BOLI- GEN	WC UTENFOR BOLI- GEN	ANNET AV- TREDE	UOPP- GITT AV- TREDE	ALLE	WC I BOLI- GEN	WC UTENFOR BOLI- GEN	ANNET AV- TREDE	UOPP- GITT AV- TREDE		
BOLIGER I ALT	729	596	559	6	14	17	95	10	7	74	4	38
1 ROM	15	10	8	1	1	-	4	1	1	2	-	1
MED KJØKKEN												
6 KVM OG OVER	10	6	4	1	1	-	4	1	1	2	-	-
MED KJØKKEN												
UNDER 6 KVM	5	4	4	-	-	-	-	-	-	-	-	1
UTEN KJØKKEN	-	-	-	-	-	-	-	-	-	-	-	-
UOPPGITT	-	-	-	-	-	-	-	-	-	-	-	-
2 ROM	58	37	35	1	-	1	19	1	4	14	-	2
MED KJØKKEN												
6 KVM OG OVER	36	24	23	1	-	-	11	1	2	8	-	1
MED KJØKKEN												
UNDER 6 KVM	15	11	11	-	-	-	4	-	2	2	-	-
UTEN KJØKKEN	-	-	-	-	-	-	-	-	-	-	-	-
UOPPGITT	7	2	1	-	-	1	4	-	-	4	-	1
3 ROM	88	69	62	-	4	3	16	2	1	13	-	3
4 "	237	211	205	1	3	2	23	4	-	18	1	3
5 "	132	118	113	2	1	2	13	1	1	10	1	1
6 "	79	67	62	-	2	3	11	-	-	11	-	1
7 "	35	32	28	1	1	2	2	1	-	1	-	1
8 ROM OG OVER	36	32	29	-	1	2	2	-	-	2	-	2
UOPPGITT	49	20	17	-	1	2	5	-	-	3	2	24
BOSATTE I ALT	2216	1909	1807	23	37	42	237	31	18	182	6	70
BOSATTE PR. BOLIG	3,0	3,2	3,2	3,8	2,6	2,5	2,5	3,1	2,6	2,5	1,5	1,8
BOSATTE PR. ROM	0,7	0,7	0,7	1,0	0,6	0,5	0,7	0,8	1,1	0,6	0,2	0,4
ROM PR. BOLIG	4,5	4,6	4,6	4,0	4,5	5,2	3,8	3,7	2,4	4,0	4,5	4,4

TABELL 15. BOLIGER, ROM OG BOSATTE, ETTER HUSTYPE. 1/11 1980

	ALLE	VÅ- NINGS- MUS I TILKN. TIL GÅRDS- DRIFT	FRITT- LIGG- ENDE ENE- BOLIG	REKKEHUS, TERRASSEHUS, MUS I KJEDE, VERTIKALT DELT TOMANNS- BOLIG	HORI- SON- TALT DELT TO- MANN- BOLIG	ANNET BOLIGBYGG MED FÆRRE ENN 3 ETASJER	BLOKK, LEIEGÅRD ELLER ANNET BOLIGBYGG MED 3 ETASJER EL. FLERE	FOR- RET- NINGS- BYGG MV.	BYGG FOR FEL- LES- HUS- HOLD- NING	UOPP- GITT HUS- TYPE
BOLIGER I ALT	729	236	375	8	11	11	2	5	4	77
BOSATTE I ALT	2216	726	1209	15	39	26	:	16	:	174
BOSATTE PR. BOLIG	3,0	3,1	3,2	1,9	3,5	2,4	:	3,2	:	2,3
ROM I ALT	3036	1116	1570	28	39	41	9	13	14	205
ROM PR. BOLIG	4,5	4,8	4,3	4,0	3,5	3,7	4,5	4,3	4,7	4,1
BOSATTE PR. ROM ..	0,7	0,6	0,7	0,5	1,0	0,6	:	0,8	:	0,6

TABELL 16. BOLIGER ETTER EIE-/LEIEFORM OG AREAL. BOSATTE ETTER EIE-/LEIEFORHOLD TIL BOLIGEN. 1/11 1980

AREAL	ALLE	BOLIGEN EIES			BOLIGEN LEIES					UOPPGITT EIE-/ LEIE- FORM
		ALLE PRIVAT	GJENNOM BORETT- LAG E.L.	ALLE	VED VANLIG LEIE- KONTRAKT	SOM TJENESTE- BOLIG	FOR ET AVGRENSET TIDSRØM	PÅ ANDRE VILKÅR		
BOLIGER I ALT	729	523	498	25	126	30	34	4	58	80
UNDER 30 KVM ...	15	9	8	1	4	1	1	-	2	2
30- 39 KVM	21	13	13	-	6	1	1	1	3	2
40- 49 "	41	23	21	2	17	7	2	-	8	1
50- 59 "	72	57	56	1	8	1	1	1	5	7
60- 79 "	123	85	77	8	31	7	3	1	20	7
80- 99 "	235	191	183	8	35	8	11	-	16	9
100-129 "	112	95	92	3	13	1	9	1	2	4
130 KVM OG OVER.	43	34	33	1	8	1	5	-	2	1
UOPPGITT AREAL ..	67	16	15	1	4	3	1	-	-	47
BOSATTE I ALT	2216	1634	1547	87	396	87	117	8	184	186
BOSATTE PR. BOLIG	3,0	3,1	3,1	3,5	3,1	2,9	3,4	2,0	3,2	2,3
ROM I ALT	3036	2364	2253	110	486	94	147	15	230	186
ROM PR. BOLIG	4,5	4,6	4,6	4,6	3,9	3,4	4,3	3,8	4,0	4,0
BOSATTE PR. ROM ..	0,7	0,7	0,7	0,8	0,8	0,9	0,8	0,5	0,8	0,6

TABELL 17. BOLIGER, BOSATTE OG ROM, ETTER BOSATTE PR. ROM I BOLIGEN. 1/11 1980

	ALLE	BOSATTE PR. ROM UTENOM KJØKKEN									
		UNDER 0,25	0,25- 0,49	0,50- 0,74	0,75- 0,99	1,00- 1,24	1,25- 1,49	1,50- 1,74	1,75- 1,99	2,00 OG OVER	UOPP- GITT
BOLIGER I ALT	729	44	141	190	83	134	41	22	1	24	49
BOSATTE I ALT	2216	53	255	485	293	551	211	113	7	122	126
BOSATTE PR. BOLIG	3,0	1,2	1,8	2,6	3,5	4,1	5,1	5,1	7,0	5,1	2,6
ROM I ALT	3036	278	718	845	376	530	163	74	4	48	-
ROM PR. BOLIG	4,5	6,3	5,1	4,4	4,5	4,0	4,0	3,4	4,0	2,0	-

TABELL 20. FAMILIER OG PERSONER I PRIVATHUSHOLDNINGER, ETTER FAMILIETYPE OG EIE-/LEIEFORHOLD TIL BOLIGEN/ TALLET PÅ ROM I BOLIGEN. 1/11 1980

	I ALT		FAMILIER MED EN PERSON	FAMILIER MED TO ELLER FLERE PERSONER							
	FAMILIER	PERSONER		I ALT		EKTEPAR UGIFTE BARN	EKTEPAR MED UGIFTE BARN		MOR ELLER FAR MED UGIFTE BARN		FAM. MED UOPPGITT TYPE
				FAMILIER	PERSONER		FAMILIER	PERSONER	FAMILIER	PERSONER	
I ALT	846	2216	263	583	1953	145	330	1395	106	262	2
EIE-/LEIEFORHOLD TIL BOLIGEN											
EIES I ALT	611	1634	176	435	1458	115	251	1057	67	165	2
PRIVAT	580	1547	166	414	1381	110	240	1005	62	150	2
GJENNOM BORETTSLAG E.L. ..	31	87	10	21	77	5	11	52	5	15	-
LEIES I ALT	149	396	43	106	353	24	61	257	21	48	-
VED VANLIG LEIEKONTRAKT ..	35	87	11	24	76	3	11	48	10	22	-
SOM TJENESTEBOLIG	36	117	6	30	111	5	23	95	2	6	-
FOR ET AVGRENSET TIDSRUM .	5	8	3	2	5	-	-	-	2	5	-
PÅ ANDRE VILKÅR	73	184	23	50	161	16	27	114	7	15	-
UOPPGITT	86	186	44	42	142	6	18	81	18	49	-
TALLET PÅ ROM I BOLIGEN											
UTENOM KJØKKEN											
1 ROM	17	30	9	8	21	3	2	9	3	6	-
MED KJØKKEN											
6 KVM OG OVER	12	23	6	6	17	2	2	9	2	4	-
MED KJØKKEN											
UNDER 6 KVM	5	7	3	2	4	1	-	-	1	2	-
UTEN KJØKKEN	-	-	-	-	-	-	-	-	-	-	-
UOPPGITT	-	-	-	-	-	-	-	-	-	-	-
2 ROM	66	131	31	35	100	5	15	58	15	32	-
MED KJØKKEN											
6 KVM OG OVER	43	87	20	23	67	3	10	39	10	22	-
MED KJØKKEN											
UNDER 6 KVM	16	31	9	7	22	-	4	16	3	6	-
UTEN KJØKKEN	-	-	-	-	-	-	-	-	-	-	-
UOPPGITT	7	13	2	5	11	2	1	3	2	4	-
3 ROM	100	226	38	62	188	17	29	113	14	35	2
4 "	266	707	65	201	642	56	115	456	30	74	-
5 "	159	443	44	115	399	33	66	292	16	41	-
6 "	93	273	27	66	246	17	42	194	7	18	-
7 "	44	147	12	32	135	2	23	114	7	17	-
8 ROM OG OVER	46	133	11	35	122	8	23	95	4	11	-
UOPPGITT	55	126	26	29	100	4	15	64	10	28	-

TABELL 21. TALLET PÅ PRIVATHUSHOLDNINGER MED UTVALGTE KJENNETEGN FOR BOLIGSTANDARD, OG DISPONERING AV PERSONBIL. BOSATTE I SLIKE HUSHOLDNINGER, ETTER ALDER. 1/11 1980

	ALLE	MC I BOLIGEN	BAD I BOLIGEN	TELEFON I BOLIGEN	BRENSEL- OVN I BOLIGEN	BOLIG- BYGGET ETTER 1945	HUSHOLD- NINGEN EIER BOLIGEN	KJØKKEN OVER I BOLIGEN	BIL DIS- PONERES AV HUS- HOLDNINGEN
PRIVATHUSHOLDNINGER ...	729	576	596	480	681	472	523	604	376
BOSATTE	2216	1852	1909	1487	2124	1563	1634	1914	1394
0-19 ÅR	700	613	628	428	677	539	500	618	527
20-39 "	565	480	491	340	537	423	377	484	421
40-59 "	439	374	385	316	424	322	353	389	293
60-69 "	277	224	239	228	267	175	229	239	115
70-79 "	173	124	131	134	163	80	130	140	30
80 ÅR OG OVER	62	37	35	41	56	24	45	44	8
BOSATTE PR. BOLIG	3,0	3,2	3,2	3,1	3,1	3,3	3,1	3,2	3,7
ROM PR. BOLIG	4,5	4,5	4,6	4,7	4,5	4,5	4,6	4,5	4,7
BOSATTE PR. ROM	0,7	0,7	0,7	0,7	0,7	0,7	0,7	0,7	0,8
HUSHOLDNINGER HVOR FOREKOMST AV KJENNETEGNET IKKE ER OPPGITT	-	49	38	40	31	41	80	89	65

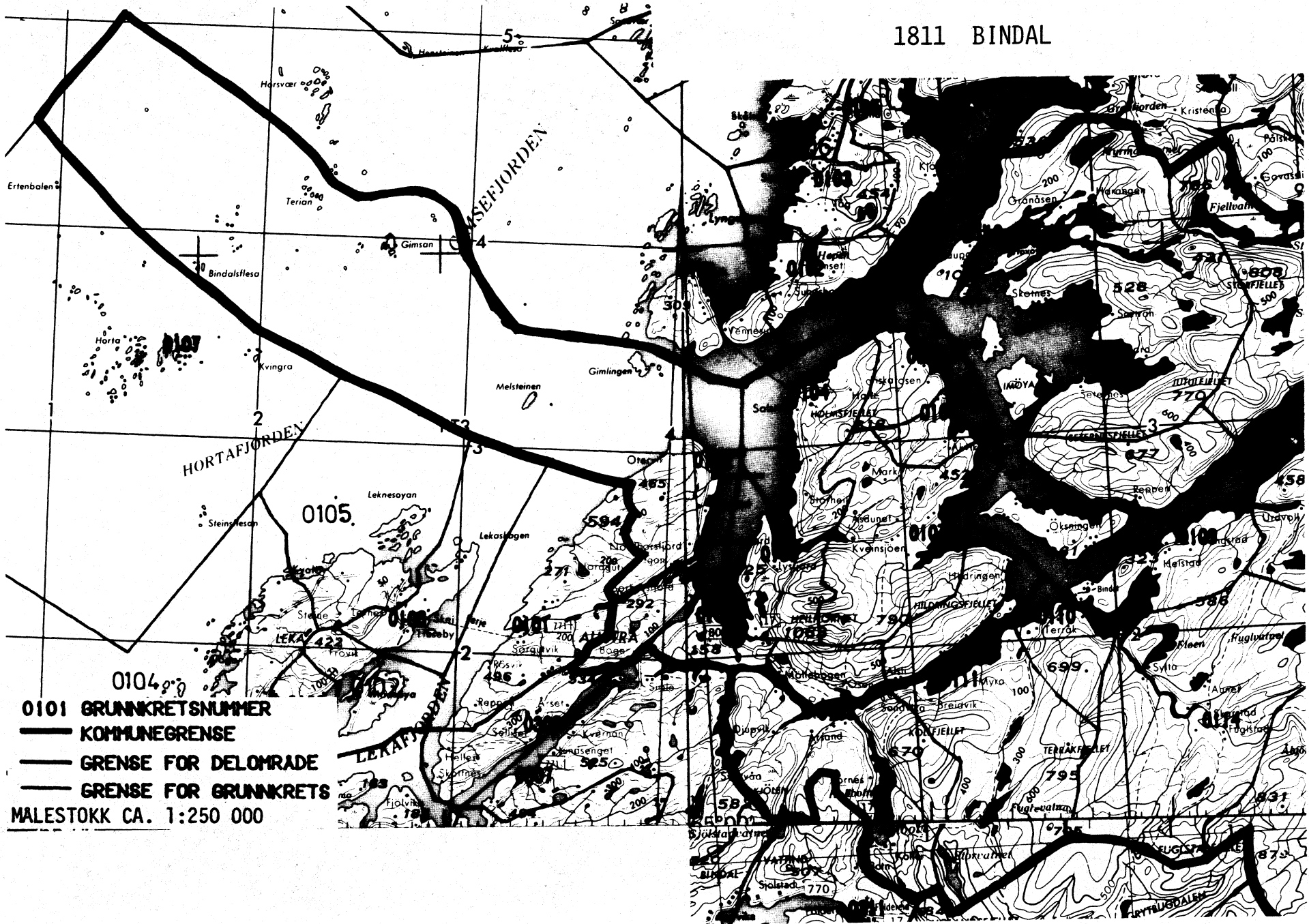
TABELL 22. FOLKEMENGDEN ETTER ALDER, KJØNN OG TYPE BOLIGSTRØK/GRUNNKRETS. 1/11 1980

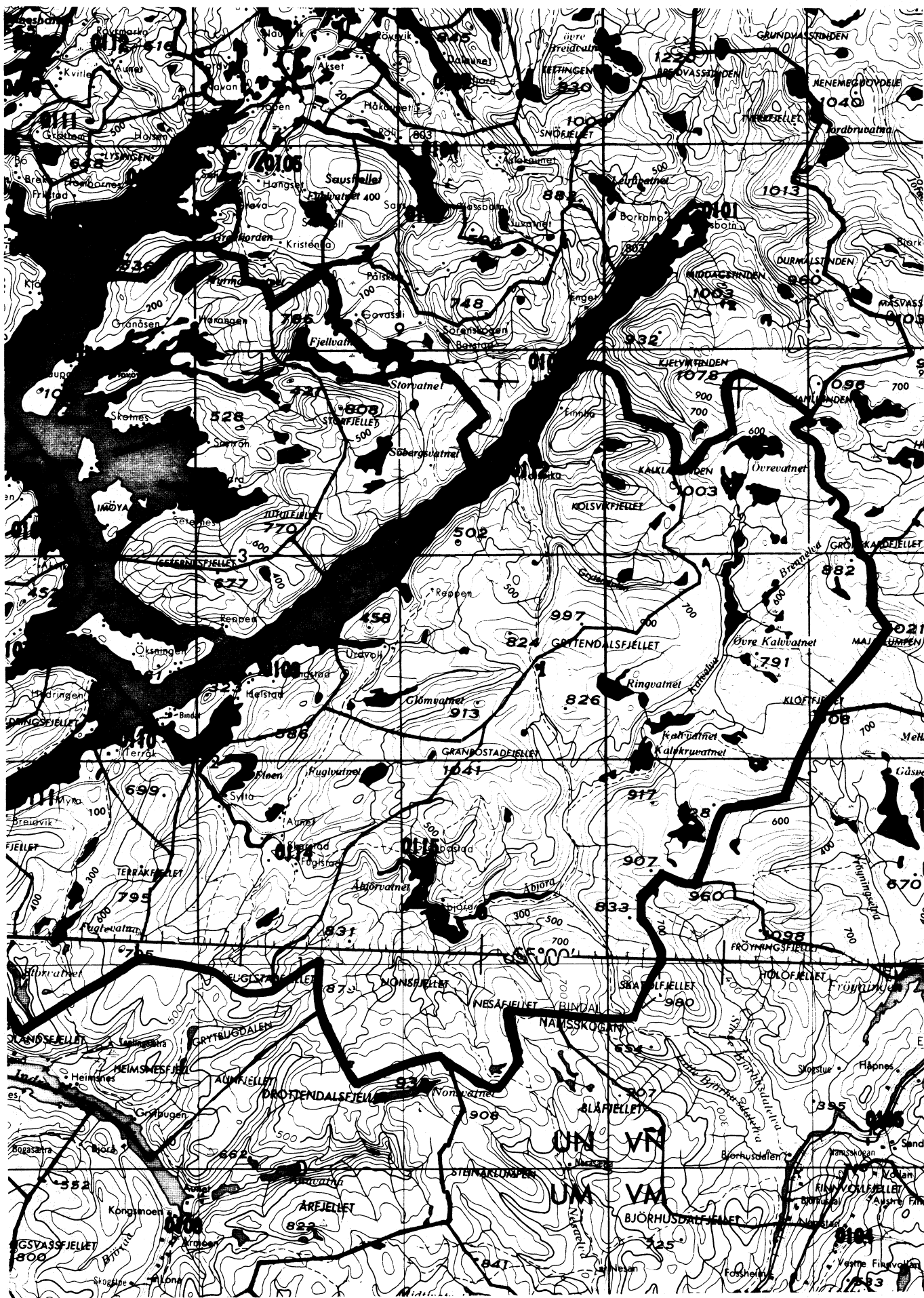
I ALT	ALDER. ÅR											
	0-6	7-15	16-19	20-24	25-29	30-49	50-59	60-66	67-69	70-79	80 OG OVER	
KOMMUNEN	2249	204	330	166	147	159	453	246	215	65	177	87
MENN	1171	111	174	82	81	91	246	121	109	31	90	35
KVINNER	1078	93	156	84	66	68	207	125	106	34	87	52
TYPE BOLIGSTRØK OG KJØNN												
TETTBYGDE STRØK	739	69	102	60	53	54	161	76	57	16	55	36
MENN	372	33	49	24	34	30	86	38	32	5	27	14
KVINNER	367	36	53	36	19	24	75	38	25	11	28	22
7521 TERRÅK	739	69	102	60	53	54	161	76	57	16	55	36
MENN	372	33	49	24	34	30	86	38	32	5	27	14
KVINNER	367	36	53	36	19	24	75	38	25	11	28	22
SPREDTBYGDE STRØK	1509	135	228	106	93	105	292	170	158	49	122	51
MENN	798	78	125	58	46	61	160	83	77	26	63	21
KVINNER	711	57	103	48	47	44	132	87	81	23	59	30
UOPPGITT BOLIGSTRØK	1	-	-	-	1	-	-	-	-	-	-	-
GRUNNKRETS OG KJØNN												
01 BINDAL	2248	204	330	166	146	159	453	246	215	65	177	87
MENN	1170	111	174	82	80	91	246	121	109	31	90	35
KVINNER	1078	93	156	84	66	68	207	125	106	34	87	52
0101 SØR-KJELLA	258	29	40	26	26	14	59	19	16	8	18	3
MENN	131	20	20	13	12	8	28	12	6	5	7	-
KVINNER	127	9	20	13	14	6	31	7	10	3	11	3
0102 NORD-KJELLA	71	2	9	6	3	3	9	13	7	5	9	5
MENN	39	-	5	6	2	3	5	6	4	1	6	1
KVINNER	32	2	4	-	1	-	4	7	3	4	3	4
0103 SØR-VESTRAND	52	4	6	1	2	4	9	8	7	2	8	1
MENN	26	2	2	1	-	3	5	4	1	2	5	1
KVINNER	26	2	4	-	2	1	4	4	6	-	3	-
0104 NORD-VESTRAND	178	20	28	8	13	14	34	21	18	7	6	9
MENN	92	10	18	4	4	6	20	11	9	4	4	2
KVINNER	86	10	10	4	9	8	14	10	9	3	2	7
0105 RØYTVOLL	44	1	3	2	1	5	2	8	9	4	5	4
MENN	26	1	2	1	1	2	2	4	5	3	1	4
KVINNER	18	-	1	1	-	3	-	4	4	1	4	-
0106 SKJELSVIKSJØEN	59	1	2	4	4	5	6	8	9	2	13	5
MENN	35	-	1	2	4	4	5	5	4	1	7	2
KVINNER	24	1	1	2	-	1	1	3	5	1	6	3
0107 BINDALSEIDET	417	43	74	35	21	30	92	40	44	9	21	8
MENN	218	24	37	18	13	16	53	19	20	5	11	2
KVINNER	199	19	37	17	8	14	39	21	24	4	10	6
0108 SØRFJORD	62	3	5	2	4	2	9	10	13	3	9	2
MENN	33	1	2	1	2	2	5	4	7	1	7	1
KVINNER	29	2	3	1	2	-	4	6	6	2	2	1
0109 ØKSNINGEN	140	16	21	9	6	13	23	15	11	6	17	3
MENN	73	11	12	3	3	7	10	6	7	3	9	2
KVINNER	67	5	9	6	3	6	13	9	4	3	8	1
0110 TERRÅK	739	69	102	60	53	54	161	76	57	16	55	36
MENN	372	33	49	24	34	30	86	38	32	5	27	14
KVINNER	367	36	53	36	19	24	75	38	25	11	28	22
0111 BREVİK	18	1	-	-	1	3	3	4	3	-	3	-
MENN	9	-	-	-	-	3	2	2	1	-	1	-
KVINNER	9	1	-	-	1	-	1	2	2	-	2	-
0112 URVOLD-KOLSVIK	59	4	7	2	6	5	8	7	8	1	7	4
MENN	32	3	6	1	2	3	4	2	5	-	4	2
KVINNER	27	1	1	1	4	2	4	5	3	1	3	2
0113 SEL-OG HARANGSFJØ	151	11	33	11	6	7	38	17	13	2	6	7
MENN	84	6	20	8	3	4	21	8	8	1	1	4
KVINNER	67	5	13	3	3	3	17	9	5	1	5	3
UOPPGITT BOSTED	1	-	-	-	1	-	-	-	-	-	-	-

OVERSIKT SOM VISER HVILKEN KOMMUNE OG FOLKETELLINGSKRETS 1)
GRUNNKRETSENE I 1980 TILHØRTE VED FOLKE- OG BOLIGTELLINGEN I 1970

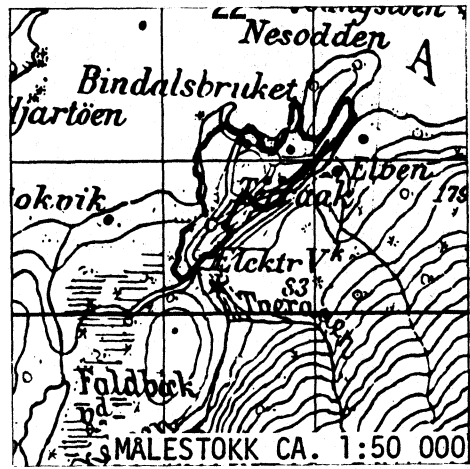
GRUNNKRETS 1980	KOMM 1970	---FOLKETELLINGSKRETS 1970---	
		HEL KRETS	DEL AV KRETS
0101 SØR-KJELLA	1811	1	3
0102 NORD-KJELLA	1811	2	
0103 SØR-VESTRAND	1811		3
0104 NORD-VESTRAND	1811	4	3
0105 RØYTVOLL	1811	5	
0106 SKJELSVIKSJØEN	1811	6	
0107 BINDALSEIDET	1811	7	
0108 SØRFJORD	1811		8
0109 ØKSNINGEN	1811		10
0110 TERRÅK	1811	9	10
0111 BREVIK	1811		8,10
0112 URVOLD-KOLSVIK	1811	13	
0113 SEL- OG HARANGSFJORD	1811	12	
0114 ÅBYGDA	1811	11	
0115 ÅBJØRA	1811		UBEBODD

1) OVERSIKTEN ER FORELØPIG OG KAN INNEHOLDE FEIL. ENDELIG UTGAVE VIL FORELIGGE I EGET DOKUMENTASJONSHEFTE: "GRUNNKRETSENE OG TETTSTEDER. DOKUMENTASJON 1980".





AVGRENSING AV TERRÅK TETTSTED



Med samtykke fra Norges geografiske oppmåling
er NGOs kartmateriale brukt som kartgrunnlag.

Personskjema

Folke- og boligteiling 1980

Undergitt
taushetspliktStatistisk
Sentralbyrå
Folke-
tellingskontoretSend skjemaet tilbake i svarkonvolutt
som mottakeren av boligskjemaet
har fått.

Lovhjemmel:

Stortingsvedtak av 16. november 1978, med hjemmel i lov nr. 2 av 25. april 1907.

SETT KRYSS SLIK: IKKE SLIK: BRUK HELST
BLYANT ELLER
BLÅ/SVART
KULEPENN.

H

1. Hvem bor De sammen med i leiligheten? Rettledningen beskriver hva vi mener med en leilighet
Sett flere kryss hvis nødvendig.

- | | |
|-------------------------------------------------------------------------------------------------------------------------|-----------------------------------------------------------------------------------------------------------------------------------------------|
| 1 <input type="checkbox"/> Ingen | 4 <input type="checkbox"/> Datter, sønn |
| 2 <input type="checkbox"/> Ektefelle | 5 <input type="checkbox"/> Mor, far |
| 3 <input type="checkbox"/> Forlovede eller annen person
jeg lever sammen med (uten
å ha inngått formelt ekteskap) | 6 <input type="checkbox"/> Søsknen, svigerforeldre, barnebarn,
svoger, svigerinne, svigerbarn, tante,
onkel, neve, niese, besteforeldre |
| | 7 <input type="checkbox"/> Andre personer |

**2. Hvilket trossamfunn
er De tilsluttet?**

- | |
|--------------------------------------------------------------------|
| 1 <input type="checkbox"/> Den norske kirke
(statskirken) |
| 2 <input type="checkbox"/> Trossamfunn utenfor
Den norske kirke |
| 3 <input type="checkbox"/> Ikke tilsluttet
trossamfunn |

3. Utenlandsk utdanning.Dette spørsmålet besvares bare av dem som har tatt
utdanning utenfor Norge.
De som bodde i Norge i 1970 oppgir ikke utenlandsk
utdanning tatt før 1970.**Oppgi viktigste utdanning, i hvilket land den er full-
ført, og hvor lang skolegang De har i utlandet.**

Utdanning

Land

Samlet skolegang i utlandet i antall år

**4. Hva var Deres viktigste kilde til livsopphold
i året fra 1. nov. -79 til 31. okt. -80?**
Sett bare ett kryss

- | | |
|----------------------------------------------------------------------------------------------------------------------|--------------------------------------------------------------------------------------------------------|
| 1 <input type="checkbox"/> Inntekt av eget arbeid, eller andre per-
soners (f. eks. ektefelles, foreldres) arbeid | 4 <input type="checkbox"/> Stipend, lån, formue,
føderåd, leieinntekt eller
annen formuesinntekt |
| 2 <input type="checkbox"/> Verneplikts-/siviltjeneste | |
| 3 <input type="checkbox"/> Pensjon, trygd | |

**5. Utførte De inntektsgivende arbeid i minst
100 timer i året fra 1. nov. -79 til 31. okt. -80?**
Som inntektsgivende arbeid regnes også
arbeid som et familiemedlem har utført i
familiebedrift (f. eks. butikk, gårdsbruk).

- | | |
|-------------------------------|--------------------------------|
| 1 <input type="checkbox"/> Ja | 2 <input type="checkbox"/> Nei |
| Se rettledningen | |

Spørsmål 6 - 15 gjelder inntektsgivende arbeid, og besvares bare av dem som har svart "Ja" på spørsmål 5.**6. Oppgi navn og adresse på det arbeidsted (bedrift) hvor De
utførte inntektsgivende arbeid lengst tid i året fra 1. nov. -79
til 31. okt. -80.** Med bedrift menes f. eks. fabrikk, butikk, gårds-
bruk, kontor e.l. Se rettledningenNavn:
Adresse:
Poststed:**7. Beskriv virksomheten på dette
arbeidstedet så nøyaktig som mulig.**
Skriv f. eks. jordbruk, produksjon av møbler,
leiebiltransport, bokhandel, salg av biler e.l.

Virksomhet:

**8. Hvilket yrke (tittel) hadde De
på dette arbeidstedet?**
Skriv f. eks. hjemmehjelp, rørlegger,
sykepleier, damefrisør, rengjørings-
hjelp, platearbeider, reklamekonsulent e.l.

Yrke:

**9. På hvilken måte er/var De knyttet til arbeidstedet
De har oppgitt i spørsmål 6?**

- | | |
|--------------------------------------------------------------|------------------------------------------------------------------------------------|
| 1 <input type="checkbox"/> Som fast eller midlertidig ansatt | 3 <input type="checkbox"/> Som familiemedlem
uten fast lønn
i familiebedrift |
| 2 <input type="checkbox"/> Som selvstendig
(eier) | |

10. Hvor mange timer inntektsgivende arbeid utførte De i året fra 1. nov. -79 til 31. okt. -80?
Ta med alt inntektsgivende arbeid De utførte i hele perioden.

- | | |
|------------------------------------------------------|-------------------------------------------------------------|
| 1 <input type="checkbox"/> 100 - 499
arbeidstimer | 3 <input type="checkbox"/> 1000 - 1299
arbeidstimer |
| 2 <input type="checkbox"/> 500 - 999
arbeidstimer | 4 <input type="checkbox"/> 1300 arbeidstimer
eller flere |

H

11. Hvor mange timer inntektsgivende arbeid utførte De i uken 25. - 31. okt.?

- | | | |
|----------------------------------------------------------------------------|---------------------------------------------|----------------------------------------------------|
| 1 <input type="checkbox"/> Ingen, arbeide ikke
denne uken | 2 <input type="checkbox"/> 1 - 9
timer | 4 <input type="checkbox"/> 20 - 29
timer |
| Arbeide De ikke denne
uken, skal De ikke fylle
ut resten av skjemaet | 3 <input type="checkbox"/> 10 - 19
timer | 5 <input type="checkbox"/> 30 timer
eller flere |

12. Hvor møtte De på arbeid i uken 25. - 31. okt.?

- | | |
|---------------------------------------------------------------------------------------------------------|-----------------------------------------------------------------------------------------------|
| 1 <input type="checkbox"/> Jeg møtte fast på samme
arbeidsted/adresse som
er oppgitt i spørsmål 6 | 3 <input type="checkbox"/> Jeg møtte på
forskjellige steder
denne uken |
| 2 <input type="checkbox"/> Jeg møtte fast på annet sted
..... kommune
(Skriv navnet på kommunen) | Møtte De på forskjellige
steder denne uken, skal
De ikke fylle ut resten
av skjemaet |

**13. Hvor ofte reiste eller gikk De fra Deres hjem-
sted til arbeidstedet i uken 25. - 31. okt.?**
Se rettledningen.

- | | |
|-----------------------------------------|--------------------------------------------------------------------|
| 1 <input type="checkbox"/> 1 gang | 3 <input type="checkbox"/> 4 ganger
eller flere |
| 2 <input type="checkbox"/> 2 - 3 ganger | 4 <input type="checkbox"/> Var ikke på
hjemstedet
denne uken |

**14. Hvor lang tid brukte De vanligvis fra Deres
hjemsted til arbeidstedet (én vei) i uken
25. - 31. okt.?**

- | | |
|-----------------------------------------|-------------------------------------------------|
| 1 <input type="checkbox"/> 0 - 14 min. | 3 <input type="checkbox"/> 30 - 44 min. |
| 2 <input type="checkbox"/> 15 - 29 min. | 4 <input type="checkbox"/> 45 min.
eller mer |

**15. Hvilke transportmidler brukte De vanligvis fra Deres
hjemsted til arbeidstedet (én vei) i uken 25. - 31. okt.?**
Sett flere kryss hvis nødvendig.

- | | | |
|---------------------------------|--------------------------------------------------|----------------------------------------------------------------------|
| 1 <input type="checkbox"/> Bil | 3 <input type="checkbox"/> Tog, trikk,
T-bane | 5 <input type="checkbox"/> Brukte sykkel
Gikk i mer
enn 10 min |
| 2 <input type="checkbox"/> Buss | 4 <input type="checkbox"/> Båt | 6 <input type="checkbox"/> Annet |

Boligskjema

Folke- og boligteiling 1980

Undergitt
taushetspliktStatistisk
Sentralbyrå
Folke-
tellingskontoretFor hver leilighet skal det nyttes bare en svar-
konvolutt. Alle personskjemaene og det utfynte
boligskjemaet sendes samlet i svarkonvolutten.

Lovhjemmel

Stortingsvedtak av 16. november 1978, med hjemmel i lov nr 2 av 25. april 1907.

SETT KRYSS SLIK: IKKE SLIK: BRUK HELST
BLYANT ELLER
BLÅ/SVART
KULEPENN.

H

1. Har andre som bor i leiligheten mottatt boligskjema?

1

Nei

2

Ja

Les teksten under midten på
skjemaet før De fortsetter.2. Hvor mange rom på 6m²
eller mer er det i leiligheten?
Ta ikke med kjøkken, bad og gang

1 rom

5 rom

2 rom

6 rom

3 rom

7 rom

4 rom

8 rom eller
flere3. Hvor stor er leiligheten,
målt i kvadratmeter?Under 30m²60-79m²30-39m²80-99m²40-49m²100-129m²50-59m²130m²
eller mer4. Hva slags eie-/leieforhold er det til leiligheten?
Sett bare ett kryss.Jeg/vi eier den gjennom
borettslag, aksjeselskap e.l.Jeg/vi leier den ved
vanlig leiekontraktJeg/vi eier den alene
eller sammen med andreJeg/vi leier den gjennom
arbeidsforhold (tjenestebolig)Jeg/vi leier den for et
bestemt avgrenset tidsromJeg/vi leier den på
andre vilkår enn de
som er nevnt over

5. Hvor stort kjøkken er det i leiligheten?

Kjøkkenet er 6m²
eller størreKjøkkenet er
mindre
enn 6m²Det er
ikke kjøkken
i leiligheten6. Hva slags WC/do har de som bor i leiligheten
adgang til?Vannklosett
utenfor leilighetenVannklosett
i leiligheten

Annet avtrede

7. Hva er leilighetens viktigste oppvarmingskilde?

Sentralvarme
(radiatorer e.l.)Elektriske ovner,
varmekabler e.l.Ovner for flytende
brensel (olje, parafin e.l.)Ovner for fast
brensel (ved, koks e.l.)

Spørsmål 8 - 15 nedenfor skal også besvares

Hvis det er mottatt ett boligskjema i leiligheten,
fylles det ut og sendes tilbake i svarkonvolut-
ten sammen med alle personskjemaene.Hvis flere i leiligheten har mottatt boligskjema
og svarkonvolutt, så gjør følgende:

1. Ta kontakt med den (de) andre som har mottatt boligskjema.
2. Fyll ut ett av boligskjemaene.
3. Send dette skjemaet sammen med de utfynte personskjemaene tilbake i samme svarkonvolutten.

8. Er det pipe i leiligheten?

Ja

Nei

9. Er det montert brenselovn
eller peis i leiligheten?

Ja

Nei

10. Er det bad eller dusj i
leiligheten?

Ja

Nei

11. Er det telefon i
leiligheten?

Ja

Nei

12. Disponerer noen av dem som
bor i leiligheten personbil?

Ja

Nei

H

13. Hva slags hus ligger leiligheten i? Se rettleiingen.

Våningshus i tilknytning til gårds-
drift (hovedbygning, kårbolig,
forpakterbolig e.l.)Frittliggende enebolig (enebolig med
minst en halv meters avstand til
nærmeste hus)Hus i kjede, rekkehus, terassehus
eller vertikalt delt tomannsbolig

Horisontalt delt tomannsbolig

Annet boligbygg med
mindre enn 3 etasjerBlokk, leiegård eller
annet boligbygg med
3 etasjer eller mer

Forretningsbygg, verkstedbygg e.l.

Hotell, pensjonat, aldershjem, barnehjem,
sykehus, militærfølging eller annet
bygg for felleshusholdning

14. Når ble huset bygd?

1900 eller før

1946 - 1950

1901 - 1920

1951 - 1960

1921 - 1940

1961 - 1970

1941 - 1945

1971 - 1980

15. Hvor mange leiligheter er det i huset? Rettleiingen beskriver hva vi mener med hus og leilighet

1 leilighet

2 leiligheter

3 leiligheter

4 leiligheter

5 leiligheter

Hvis det er 6 leiligheter eller flere,
oppgi antallet her →