


KOMMUNEHEFTE



# FOLKE- OG BOLIGTELLING 1980

2016 **SØRØYSUND**

STATISTISK SENTRALBYRÅ  
KONGSVINGER



FOLKE- OG BOLIGTELLING  
1. NOVEMBER 1980

2016 SØRØYSUND

STATISTISK SENTRALBYRÅ  
KONGSVINGER 1981

ISBN 82-537-1367-3



## FORORD

Hovedformålet med Folke- og bolig telling 1980 var å gi et bilde av befolkningen og levekårene i det norske samfunnet ved å se opplysninger om alder, kjønn, yrke, arbeid, inntekt, utdanning, boforhold o.l. i sammenheng.

Et annet viktig formål var å gi statistikk for mindre geografiske områder, som kommuner og deler av kommuner. De statistiske kommuneheftene gir de første resultatene fra tellingen for å dekke dette formålet. Flere resultater for den enkelte kommune i form av et sett upubliserte tabeller (en "tabellpakke"), vil foreligge kort tid etter at heftene er utgitt. Tabellene vil bli levert som utskrift på papir eller micro-fiche, etter brukerens ønske.

Når kommuneheftene for alle kommuner i et fylke er publisert, vil det bli laget et sammendrag for hele fylket med tabeller som svarer til dem som finnes i kommuneheftene. Når hele landet er dekket med kommunehefter, vil det også bli laget et sammendrag for hele landet. Tilsvarende sammendrag for fylkene og hele landet vil bli laget av den "tabellpakke" som er nevnt foran.

Resultatene fra Folke- og bolig telling 1980 vil ellers bli gitt i tabellpublikasjoner som vil kaste lys over spesielle emner, bl.a. sysselsetting, boligforhold, familier og husholdninger. Resultatene vil også bli vist i kart og diagrammer. Bl.a. vil det bli laget bosettingskart tilsvarende de som ble laget i samband med Folke- og bolig telling 1970.

Statistisk Sentralbyrå, Oslo/Kongsvinger, 16. oktober 1981

Odd Aukrust

---

Johan-Kristian Tønder



## INNHold

	Side
Tabellregister .....	7
Tekstdel	
1. Opplegg og gjennomføring .....	8
1.1. Omfang .....	8
1.2. Grunnlag for statistikken .....	8
1.3. Datainnsamling .....	8
2. Feilkilder .....	9
3. Begreper og kjennemerker .....	9
3.1. Personkjennemerker .....	9
3.2. Familie- og husholdningstype .....	14
3.3. Boligkjennemerker .....	15
3.4. Inndelingen i grunnkretser .....	17
4. Bruk av tabellene .....	17
5. Merknader til tabellene .....	18
Tabelldel .....	19
Vedlegg	
1. Grunnkretser i 1980 og tellingskretser i 1970. Endringer i kommuneinndelingen fra 1970 til 1980 .....	35
2. Kart over grunnkretsinnndelingen .....	37
3. Kart over tettsteder .....	39
4. Personskjema .....	41
5. Boligskjema .....	43

### Standardtegn i tabeller

- : Tall kan ikke offentliggjøres
- Null



## TABELLREGISTER

	Side
1. Folkemengden ved folketellingene 1801 - 1980 .....	19
2. Folkemengden etter kjønn, ekteskadelig status og alder. 1/11 1980 .....	19
3. Folkemengden etter trossamfunn/viktigste kilde til livsopphold, kjønn og alder. 1/11 1980 .....	19
4. Personer 16-66 år etter yrkesaktivitet, arbeidstid, kjønn og høyeste utdanning. 1/11-79 - 31/10-80 .....	20
5. Personer 16 år og over, etter yrkesaktivitet, arbeidstid, kjønn og alder. 1/11-79 - 31/10-80 .....	21
6. Yrkesaktive 16 år og over, etter alder og næring. 1/11-79 - 31/10-80 .....	21
7. Yrkesaktive 16 år og over, etter kjønn, arbeidstid og næring/yrkesfelt. 1/11-79 - 31/10-80 .....	22
8. Yrkesaktive 16 år og over i arbeid i uka 25/10 - 31/10 1980, etter kjønn, arbeidstid i uken og næring/yrkesfelt .....	23
9. Yrkesaktive 16 år og over med fast oppmøteplass på arbeid i uka 25/10 - 31/10 1980, etter tallet på arbeidsreiser, reisetid og yrkesfelt/oppmøteplass .....	24
10. Yrkesaktive 16 år og over med fast arbeidsreise i uka 25/10 - 31/10 1980, etter reise- måte, oppmøteplass, tallet på arbeidsreiser og reisetid .....	25
11. Boliger etter hustype og tallet på rom. Bosatte etter tallet på rom i boligen. 1/11 1980 .....	26
12. Boliger etter husets byggeår og hustype/eie-/leieform. Bosatte og rom, etter husets byggeår. 1/11 1980 .....	26
13. Boliger etter viktigste kilde til oppvarming og byggeår/installasjon av pipe. Bosatte etter boligens viktigste kilde til oppvarming. 1/11 1980 .....	27
14. Boliger etter sanitærutstyr og tallet på rom. Bosatte etter boligens sanitærutstyr. 1/11 1980 .....	27
15. Boliger, rom og bosatte, etter hustype. 1/11 1980 .....	28
16. Boliger etter eie-/leieform og areal. Bosatte etter eie-/leieforhold til boligen. 1/11 1980 .....	28
17. Boliger, bosatte og rom, etter bosatte pr. rom i boligen. 1/11 1980 .....	28
18. Boliger etter tallet på rom og tallet på bosatte. 1/11 1980 .....	29
19. Familier og personer, etter familietype, husholdningstype og tallet på familier i husholdningen/yrkesaktivitet i familien. 1/11 1980 .....	29
20. Familier og personer i privathusholdninger, etter familietype og eie-/leieforhold til boligen/tallet på rom i boligen. 1/11 1980 .....	30
21. Tallet på privathusholdninger med utvalgte kjennetegn for boligstandard, og disponering av personbil. Bosatte i slike husholdninger, etter alder. 1/11 1980 .....	30
22. Folkemengden etter alder, kjønn og type boligstrøk/grunnkrets. 1/11 1980 .....	31
23. Yrkesaktive 16 år og over, etter næring, kjønn og type boligstrøk/grunnkrets. 1/11 1980 ..	32
24. Tallet på privathusholdninger med utvalgte kjennetegn for boligstandard, og disponering av personbil. Boligstrøk/grunnkrets. 1/11 1980 .....	33



## 1. OPPLÈGG OG GJENNOMFØRING

### 1.1. Opplegg

Folke- og bolig telling 1980 omfatter alle personer (også utenlandske statsborgere) som ifølge Forskrifter om føringen og ordningen av folkeregistrene fastsatt av Statistisk Sentralbyrå den 26. november 1979, var registrert bosatt i Norge på tellingstidspunktet den 1. november 1980.

Boligtellingen har med alle privatboliger (private leiligheter mv.) hvor minst én person var registrert bosatt den 1. november 1980.

Boliger som var ubebodd eller som var bebodd bare av midlertidig tilstedeværende (f.eks. ugifte personer som oppholdt seg utenom foreldrenes hjem på grunn av skolegang, studier), omfattes ikke av tellingen. Det er heller ikke innhentet opplysninger om boliger for forpleide i aldershjem, pleiehjem, barnehjem og andre fellesinstitusjoner.

Enheten hus omfattes ikke av tellingen denne gang. Det gis likevel enkelte opplysninger om det huset som boligen ligger i. I avsnitt 3 er det gjort nærmere rede for bostedsbegrepet (det sted en person skal regnes som bosatt) og boligbegrepet.

### 1.2. Grunnlag for statistikken

De fleste opplysninger i folke- og bolig tellingen bygger på oppgaver gitt direkte av oppgavegiverne på egne skjemaer.

Personskjema ble sendt til alle personer som hadde fylt 16 år eller fylte 16 år i løpet av 1980, (se vedlegg 4).

For personer under 16 år fikk Statistisk Sentralbyrå de nødvendige opplysninger fra folkeregisteret i den enkelte kommune.

Opplysningene om den enkelte privatbolig er gitt på eget boligskjema, (se vedlegg 5).

Oppgavene over befolkningens utdanningsbakgrunn er hentet fra utdanningsopplysningene gitt i folketellingen 1970 og "Arkivet for påbegynt og avsluttet utdanning" i Statistisk Sentralbyrå som inneholder alle utdanninger som en person har avsluttet i Norge i perioden 1970 - 1980. I tillegg kommer oppgaver over utenlandsk utdanning gitt i folketellingen 1980.

Oppgaver over alder, kjønn og andre demografiske kjennetegn er hentet fra Det sentrale personregister i Statistisk Sentralbyrå.

Nødvendige oppgaver over de vernepliktige og sivile tjenestepliktige er innhentet gjennom Forsvarets overkommando og Administrasjonen for sivile tjenestepliktige.

Folke- og bolig telling 1980 ble gjennomført med hjemmel i Statistikkloven av 25. april 1907 og Stortingsvedtak av 16. november 1978.

### 1.3. Datainnsamling

Ved folketellingen i 1980 ble skjemaene sendt i posten direkte til den enkelte person. Før utsendingen tok til, ble navn og adresse påført skjemaene. Det var Det sentrale personregister som dannet grunnlaget for denne påføringen.

Hver person fikk tilsendt sitt eget personskjema sammen med en rettledning.

I tillegg fikk den eldste personen i familien et boligskjema. Med boligskjemaet fulgte også en svarkonvolutt.

Utfylte personskjema fra alle som bodde i boligen sammen med ett boligskjema ble sendt samlet tilbake i svarkonvolutt. Dersom det bodde flere familier i samme boligen, nyttet familiene samme svarkonvolutt og bare ett boligskjema ble utfylt. Innsamlingsmetoden gav derfor grunnlag for å danne bohusholdninger (se nedenfor) i folke- og bolig tellingen.

Den enkelte person er i tellingen regnet å ha sitt bosted i den bolig hvor vedkommende var registrert bosatt i folkeregisteret 1. november 1980. Innsamlingen av opplysningene viste at enkelte personer bodde i en annen bolig enn der de var registrert bosatt i folkeregisteret. Dette gjaldt bl.a. ugifte studenter og skoleelever som bodde på hybel og som sendte sitt personskjema i samme svarkonvolutt som hybelverten. Dette gjaldt også personer som hadde flyttet kort tid før 1. november 1980 og

som gav opp boligopplysninger på den nye adressen, mens flyttingen først ble registrert i folkeregistret etter 1. november 1980. I slike tilfelle ble personene likevel regnet som bosatt i den boligen/adressen de var registrert på i folkeregisteret 1. november 1980. I avsnitt 3 er det gjort rede for hvilket sted en person skal regnes som bosatt. I samme avsnitt er det også gjort rede for begrepet "bohusholdning".

De personer som ikke hadde svart på folketellings skjemaene til rett tid, fikk tilsendt en adressert purring.

De som ikke svarte på den adresserte purringen, ble oppsøkt av tellere som krevde inn oppgavene.

## 2. FEILKILDER

Under gjennomføring og bearbeiding av en statistisk telling vil det alltid kunne oppstå ulike feil som kan gi utslag i tellingsresultatene.

De fleste feilene oppstår vanligvis under oppgaveinnhenting og kommer av uriktige svar eller mangelfullt utfylte skjemaer.

Feil som oppstår under bearbeidingen er først og fremst knyttet til koding av opplysninger, i vårt tilfelle spesielt opplysningene om næring og yrke.

For å få et grunnlag til å vurdere hvor omfattende feilene er, ble det gjennomført en kvalitetskontrollundersøkelse i samband med tellingen.

Resultatene fra denne undersøkelsen blir publisert i serien Statistiske analyser. Resultatene er ventet å foreligge i løpet av 1982 og vil ta for seg sentrale kjennetegn fra boligdelen av tellingen, og kjennetegn for sysselsetting og arbeidsmarked.

## 3. BEGREPER OG KJENNERMERKER

### 3.1. Personkjennemerker

Når ikke annet er nevnt, refererer personopplysningene seg til 1. november 1980.

#### Bosted

Den enkelte person er i tellingen regnet å ha sitt bosted i den kommune og i den bolig hvor vedkommende var registrert som bosatt i folkeregisteret den 1. november 1980. Hovedregelen er at en person skal registreres som bosatt der vedkommende regelmessig tar sin døgnhvile.

De viktigste registreringsreglene er ellers:

Bostedsforhold	Skal registreres som bosatt i
Gift person som pga. arbeid, studier, avtjening av verneplikt e.l. oppholder seg utenom ektefellenes felles bolig	Ektefellenes felles bolig
Ugift person som pga. studier, skolegang eller avtjening av verneplikt oppholder seg utenom foreldrenes/forsørgers bolig	Foreldrenes/forsørgers bolig
Ugift person med eget arbeid og som vanligvis ikke bor hos foreldre/forsørger	Boligen der personen vanligvis bor
Person som pga. ferie, besøk hos kjente, forretningsreise e.l. er fraværende fra boligen der vedkommende vanligvis bor	Boligen der personen vanligvis bor
Person som er forpleid i barnehjem, aldershjem, pleiehjem eller er satt bort i privat pleie	Barnehjemmet, aldershjemmet, pleiehjemmet eller boligen hvor personen er i pleie
Person som er innlagt på sykehus eller anbrakt på arbeidsskole, arbeidsanstalt eller i fengsel	Boligen der personen var bosatt før innleggelsen eller anbringelsen

Personer som ikke kan henføres til en bestemt bolig, er regnet til gruppen "Uten fast bopel". Personer uten fast bopel er som regel registrert som bosatt i den kommunen hvor de sist hadde fast bosted.

I det følgende er begrepet "Bosatt" brukt i samme betydning som begrepet "Registrert bosatt".

Det er ikke innhentet opplysninger om midlertidig bosted. Det kan derfor ikke gis oppgaver over den tilstedeværende befolkning.

Opplysningene fra Folke- og boligteiling 1980 er ikke brukt til å justere opplysningene i folkeregistrene.

#### Alder

I fordelingen etter alder er den enkelte person gruppert etter alder pr. 31. desember 1980 (Alder = 1980 - fødselsår).

#### Ekteskapelig status

Det er brukt fire hovedgrupperinger etter ekteskapelig status, nemlig ugifte, gifte, skilte og enker/enkemenn.

#### Samboende

Med samboende menes personer som lever sammen (i ekteskapsliknende forhold) uten å ha inngått formelt ekteskap.

I gruppen samboende er regnet bare de personer som er registrert bosatt på samme adresse i folkeregisteret 1. november 1980.

#### Trossamfunn

Det er brukt tre grupperinger etter trossamfunn, nemlig "Den norske kirke", "Trossamfunn utenfor den norske kirke" og "Ikke tilsluttet trossamfunn".

Personer under 16 år er som regel gruppert sammen med sine foreldre. I de tilfelle foreldrene ikke tilhører samme gruppe, er imidlertid barna ført til gruppen for uoppgitt.

#### Utdanning

Oppgavene over utdanning omfatter enkeltutdanninger på hel- eller deltid av minst 5 måneders normal varighet.

For personer med flere enkeltutdanninger, er den utdanning som har lengst samlet varighet (normal varighet av enkeltutdanningen tillagt varigheten av den forutdanning som kreves) regnet som høyeste utdanning. Av utdanninger med lik samlet varighet, er den som antas å være av størst yrkesmessig betydning, oppfattet som personenes høyeste utdanning. Utdanningsgrupperingen er foretatt etter 1973-utgaven av Standard for utdanningsgruppering i offentlig norsk statistikk (Statistisk Sentralbyrås Håndbøker nr. 28).

Standarden er bygd opp som et pyramidisk klassifikasjonssystem.

Enkeltutdanningene er først ordnet i grove grupper som i standarden kalles utdanningsnivåer. Innenfor hvert nivå er det først foretatt en sortering etter fagfelt, dernest en finere sortering i faggrupper.

Inndelingen i nivåer eller hovedgrupper er foretatt på denne måte:

0. Ingen utdanning og utdanning på førskolenivå (utdanning for 6-åringer og mindre barn)
1. Utdanning på barneskolenivå (1 - 6 år, førskoleutdanning ikke medregnet)
2. Utdanning på ungdomsskolenivå (7 - 9 år)
3. Utdanning på gymnasnivå I (10 år)
4. Utdanning på gymnasnivå II (11 - 12 år)
5. Utdanning på universitets- og høgskolenivå I (13 - 14 år)
6. Utdanning på universitets- og høgskolenivå II (15 - 16 år)
7. Utdanning på universitets- og høgskolenivå III (17 - 18 år)
8. Utdanning på forskernivå (over 18 år)
9. Uoppgitt utdanning.

I tabellene over personenes høyeste utdanning fra folketellingen er gruppene 0 og 9 slått sammen til en gruppe.

Fagfelt er i standarden spesifisert slik:

1. Allment fagfelt
2. Humaniora og estetikk
3. Undervisning
4. Administrasjon, økonomi, samfunnsvitenskap og jus
5. Industri, håndverk, naturvitenskap og teknikk
6. Samferdsel
7. Helsevesen
8. Jordbruk, skogbruk og fiske
9. Tjenesteyting og forsvar.

I tabellene fra folketellingen er bare de viktigste fagfeltene under de forskjellige nivå- eller hovedgruppene spesifisert. De andre fagfelt er slått sammen til en gruppe.

I folketellingen 1970 ble det foretatt en tre-delning av standardens gymnasnivå etter utdanningsvarighet på henholdsvis 10 år, 11 år og 12 år.

I folketellingen 1980 følger inndelingen standardens gruppering, nemlig en gruppering på henholdsvis 10 år og 11 - 12 år.

Fagutdanninger avsluttet før 1972/73 og som ikke bygger på examen artium, kodes i tellingen 1980 med 8 års allmennutdanning som grunnlag. Fagutdanninger avlagt etter 1972/73 kodes med 9 år som grunnlag.

#### Viktigste kilde til livsopphold

Personer 16 år og over er gruppert etter den kilde til livsopphold som var viktigst de siste 12 månedene før tellingstidspunktet, dvs. fra 1. november 1979 fram til 1. november 1980. For personer under 16 år bosatt i privathusholdninger er inntekt fra andre personer alltid regnet som viktigste kilde til livsopphold.

For personer under 16 år bosatt i felleleshusholdninger er pensjon, trygd regnet som viktigste kilde til livsopphold.

Med "inntekt av eget arbeid" er ment inntekt av egen yrkesaktivitet.

"Pensjon, trygd" omfatter syketrygd, arbeidsløshetsstrygd, forsørgertrygd, uføretrygd, alderstrygd, yrkesskadetrygd, krigspensjon, bedriftspensjon o.l.

Som "stipend, lån, formue, føderåd, leieinntekt eller annen formuesinntekt" regnes også utbetalinger i forbindelse med livsforsikring eller individuell pensjonsforsikring. Underhold fra andre enn privatpersoner (f.eks. stønader fra det offentlige, institusjoner eller bedrifter), unntatt pensjon og trygd regnes også med her.

Personer som har andre personers inntekt som viktigste kilde til livsopphold er gruppert under "inntekt av eget arbeid eller andre personers arbeid/inntekt". Dette gjelder uansett om inntekten kommer fra arbeid, pensjon, trygd eller stipend, lån mv.

#### Yrkesaktivitet

I Folke- og bolig telling 1980 er det innhentet oppgaver om yrkesaktiviteten både for de siste 12 månedene før tellingstidspunktet og den siste uka før tellingstidspunktet.

Som yrkesaktivitet er regnet alt arbeid som blir utført mot betaling i form av lønn, inntekt av egen bedrift, provisjon, honorarer o.l. Arbeid som familiemedlem uten fast lønn i familiebedrift (f.eks. gårdsbruk, butikk) og verneplikts-/siviltjeneste er også regnet som yrkesaktivitet.

Som yrkesaktive de siste 12 månedene er regnet personer 16 år og over som utførte yrkesaktivitet av minst 100 timers varighet i denne perioden.

Som yrkesaktive den siste uka før tellingstidspunktet er regnet personer 16 år og over som utførte yrkesaktivitet av minst 1 times varighet i denne uka. Personer som var midlertidig borte fra arbeidet hele uka på grunn av sykdom, permisjon, ferie e.l. er ikke regnet med blant de yrkesaktive.

Arbeidstid

Det er innhentet oppgaver over arbeidstida både for de siste 12 månedene før tellingstidspunktet og den siste uka før tellingstidspunktet.

Arbeidstida omfatter all tid som er medgått til yrkesaktivitet. Arbeidstid som har gått med til forberedelse i tillegg til ordinær arbeidstid, er også regnet med (f.eks. forberedelser i tillegg til ordinær undervisningstid for lærere). Tid som er brukt til skolearbeid, studier og husarbeid for egen familie, er ikke regnet med.

Fravær på grunn av sykdom, permisjon, ferie e.l. er heller ikke regnet med i arbeidstida.

Generelt om grupperingen etter næring, yrke og yrkesstatus

Personer 16 år og over med yrkesaktivitet er gruppert på næring etter arten av virksomheten til den bedrift der den enkelte arbeide hele tiden eller lengst tid de siste 12 månedene før tellingstidspunktet. Disse personene er videre gruppert på det yrke og den yrkesstatus som de hadde hele tiden eller lengst tid i denne bedriften i 12-månedersperioden.

Personer 16 år og over med yrkesaktivitet siste uka før tellingstidspunktet er gruppert etter den næring og det yrke vedkommende oppgav å ha hatt i den bedriften som den enkelte arbeide hele tiden eller lengst tid de siste 12 månedene før tellingstidspunktet. Det er således ikke innhentet særskilte oppgaver om de yrkesaktives næring og yrke for den siste uka før tellingstidspunktet.

Næring

Næringsgrupperingen er foretatt etter 1978-utgaven av Standard for næringsgruppering i offentlig norsk statistikk (Statistisk Sentralbyrå's Håndbøker nr. 9).

Denne standarden er i samsvar med International Standard Industrial Classification of All Economic Activities (ISIC).

I standarden er grupperingssystemet utformet som et femsifret pyramidisk system hvor hvert siffer angir et grupperingsnivå. De fem nivåene er gitt følgende betegnelser:

Næring	1-sifret kode
Næringsområde	2-sifret kode
Næringshovedgruppe	3-sifret kode
Næringsgruppe	4-sifret kode
Næringsundergruppe	5-sifret kode

Næringene på 1-sifret nivå har følgende 9 inndelinger:

1. Jordbruk, skogbruk, fiske og fangst
2. Bergverksdrift
3. Industri
4. Kraft- og vannforsyning
5. Bygge- og anleggsvirksomhet
6. Varehandel, hotell- og restaurantvirksomhet
7. Transport, lagring, post og telekommunikasjoner
8. Bank- og finansieringsvirksomhet, forsikringsvirksomhet, eiendomsdrift og forretningsmessig tjenesteyting
9. Offentlig, sosial og privat tjenesteyting.

En oversikt over den videre inndeling i næringsområder mv. finnes i Standard for næringsgruppering.

Næringsgrupperingen i 1980-tellingen er ikke direkte sammenliknbar med næringsgrupperingen i 1970-tellingen. Årsaken til dette er overgangen til ny standard for næringsgruppering i 1972. I folketellingen 1970 ble næringsgrupperingen foretatt etter 1960-utgaven av Standard for næringsgruppering.

Tabeller med sammenliknbare tall mellom tellingene i 1970 og 1980 vil bli publisert en tid etter kommuneheftene i de såkalte "tabellpakkene". Næringsoppgaver med resultater fra 1970-tellingen gruppert etter 1978-utgaven av Standard for næringsgruppering, vil da bli gitt. I folketellingen 1980 gis det næringsoppgaver ned på næringsgruppe (3-sifret kode).

Yrke

Yrkesgrupperingen er foretatt etter Standard for yrkesgruppering i offentlig norsk statistikk (utgitt av Arbeidsdirektoratet i 1965). Standarden følger i prinsippet 1958-utgaven av International Standard Classification of Occupations (ISCO).

Standarden er bygd opp slik at nær beslektede yrker er ført sammen til såkalte yrkesgrupper, som igjen danner yrkesområder. Disse yrkesområdene er ført sammen til yrkesfelt.

Hvert yrke i klassifiseringen er betegnet med 5-sifret kodenummer:

første siffer angir yrkesfeltet  
 første og annet siffer angir yrkesområde  
 første - tredje siffer angir yrkesgruppe  
 første - femte siffer angir yrke.

Til folketellingen 1980 har Statistisk Sentralbyrå ført nye yrker inn i denne standarden. Den inndelingen i yrkesgrupper som er brukt i 1965-utgaven, er stort sett brukt også her. Videre er en del yrkesgrupper slått sammen og noen er splittet i flere grupper. En ny 3-siffergruppe er tatt med for olje- og gassarbeid. Dessuten er ledende tjenestemenn i kommunal- og fylkeskommunal administrasjon og forvaltning skilt ut som ny gruppe.

Gruppene "Lærere" og "Faglærere i praktiske yrker" er slått sammen til en gruppe.

Oppgaver over yrke er i tellingen gitt med på yrkesgruppe (3-sifret kode).

Yrkesstatus

I tellingen er det brukt følgende tre grupperinger etter yrkesstatus:

1. Fast eller midlertidig ansatt
2. Selvstendig
3. Familiemedlem uten fast lønn i familiebedrift.

Personer (også medeiere) som arbeide i firmaer organisert som aksjeselskap, andelslag eller annen selskapsform med begrenset ansvar, er alltid regnet som ansatte.

En person er regnet som selvstendig dersom vedkommende drev virksomhet alene for egen regning eller sammen med andre med ubegrenset ansvar (f.eks. i ansvarlig selskap).

Gruppen "Familiemedlem uten fast lønn i familiebedrift" omfatter personer som arbeide i familievirksomhet uten fast avtalt lønn og som verken var eier eller medeier i virksomheten. Et familiemedlem uten fast lønn kan imidlertid ha vederlag for arbeidet i form av kost og losji, andel av overskott e.l.

I de tilfelle hvor ektefeller arbeide i felles virksomhet (f.eks. gårdsbruk) som ikke var organisert som aksjeselskap e.l., er den ene ektefellen regnet som selvstendig og den andre som familiemedlem uten fast lønn i familiebedrift, med mindre begge ektefellene var registrert som eiere av virksomheten.

Generelt om oppmøteplass, reisehyppighet, reisetid og transportmåte

Kjennemerkene gjelder personer 16 år og over med yrkesaktivitet i siste uka før tellingstidspunktet.

Reisehyppighet, reisetid og transportmåte gjelder yrkesaktive personer med fast oppmøteplass (se oppmøteplass).

Reisetid og transportmåte gjelder yrkesaktive personer med fast arbeidsreise (se reisehyppighet).

Oppmøteplass

Med oppmøteplass forstås en det stedet hvor vedkommende møtte fram ved arbeidsgangens start.

Personer 16 år og over med yrkesaktivitet siste uka før tellingstidspunktet er gruppert etter kommunen den faste oppmøteplassen lå i (rute 1 og 2 i personskjemaet).

Personer som i denne uka møtte på ulike arbeidssteder, var til sjøs e.l., er ikke regnet å ha fast oppmøteplass (rute 3 i personskjemaet).

Reisehyppighet

Med reisehyppighet forstås en det antall ganger vedkommende reiste fra hjemsted til arbeidssted den siste uka før tellingstidspunktet.

Hjemsted er alltid regnet som den boligadresse vedkommende er registrert bosatt på i folkeregisteret. For personer som bodde midlertidig på f.eks. hybel eller brakke i denne uka, er reisen mellom hybel, brakke og arbeidssted ikke medregnet.

For personer som var registrert bosatt på arbeidsstedet er det regnet hvor mange dager vedkommende var på arbeid siste uka før tellingstidspunktet.

Med "fast arbeidsreise" menes personer med fast oppmøteplass og som reiste minst en gang fra hjemsted til arbeidssted i uka før tellingstidspunktet.

Reisetid

Reisetid er reisetiden fra hjemsted (registrert boligadresse) til arbeidssted. Reisetiden er regnet én vei. I reisetiden er gangtid og ventetid under reisen tatt med. Det samme gjelder faste gjøremål som f.eks. å bringe barn til barnehage, dagmamma e.l. Tilfeldige gjøremål og forsinkelser er ikke regnet med.

For pendlere som bodde midlertidig på f.eks. hybel, brakke e.l., er reisetiden regnet fra hjemstedet og fram til arbeidsstedet.

Transportmåte

Med transportmåte forstås de transportmidler vedkommende til vanlig nyttet én vei fra hjemsted til arbeidssted siste uka før tellingstidspunktet.

For personer som ikke reiste på samme måte hver dag, er det regnet med den reisemåten vedkommende nyttet flest dager.

3.2. Familie og husholdningstype

Grupperingene på familie og husholdningstype refererer seg til tellingstidspunktet den 1. november 1980.

Familie

Til én og samme familie er regnet:

1. Ektepar og eventuelle ugifte barn registrert bosatt i samme privatbolig, aldershjem, pleiehjem, e.l.
2. Far/mor med ugifte barn registrert bosatt i samme privatbolig, aldershjem, pleiehjem, pensjonat, hotell e.l.
3. Hver enkelt person som ikke hører inn under noen av de to gruppene som er spesifisert ovenfor (bl.a. personer uten fast bopel). Disse personene danner således hver for seg egen familie (familie med én person).

I familier med ektepar er også tatt med eventuelle ugifte barn av bare den ene ektefellen og ugifte adoptivbarn og stebarn, men ikke fosterbarn.

Av reglene som er nevnt foran går det fram at personer (f.eks. ektefeller) som ikke var registrert bosatt i samme privatbolig, aldershjem, pleiehjem, e.l., aldri er gruppert under samme familie. Videre går det fram at gifte, separerte, skilte, enker og enkemenn ikke i noen tilfelle er regnet til samme familie som foreldrene. Når f.eks. et ektepar bor sammen med en skilt datter, danner ektefellene egen familie og datteren egen familie. Ellers kan nevnes at ugifte søsken som har felles bolig, der ingen av foreldrene er bosatt, hver for seg er regnet som særskilt familie.

Husholdningstype

Det er skilt mellom to husholdningstyper, nemlig privathusholdning og felleshusholdning.

Gruppen "Privathusholdning" omfatter personer som var registrert som bosatt i privat bolig. Denne husholdningstypen er videre splittet opp etter tallet på familier i husholdningen. Som husholdningsenhet er her regnet bolighusholdning. Denne omfatter alle bosatte i samme bolig. Av dette følger at antall privathusholdninger er det samme som antall boliger i tellingen.

Til felleleshusholdning er regnet forpleide som var registrert bosatt i aldershjem, barnehjem, pleiehjem e.l.

Betjeningspersonale bosatt ved felleleshusholdninger er alltid gruppert under privathusholdning. Det samme gjelder militært personell som var bosatt i militærforlegning.

### 3.3. Boligkjennemerker

Boligkjennemerkene refererer seg til den boligen der den enkelte var registrert bosatt 1. november 1980.

#### Bolig (leilighet mv.)

Med leilighet menes f.eks. rekkehusleilighet, leilighet i tomannsbolig, leilighet i leiegård, blokkleilighet, hybelleilighet og hybel med egen inngang. Enebolig regnes også som leilighet.

Hybler uten egen inngang er som hovedregel ikke regnet som egen leilighet.

I hybelbygg er imidlertid hver enkelt hybel alltid regnet som leilighet. Dette gjelder også når flere hybler har felles gang, hall, bad og/eller kjøkken.

Videre er hybler for sykepleiere, legeboliger og rom som disponeres av privathusholdninger i sykehus, militærforlegninger eller felleleshusholdninger, alltid regnet som egne leiligheter.

Til en bolig er som hovedregel regnet rom som er bygd (eller ombygd) til bruk for én eller flere personer med fellesskap i kost og losji, og hvor det er adkomst til rommene (rommet) uten at en må gå gjennom en annen bolig.

En bolig vil derfor som regel falle sammen med begrepet leilighet.

I enkelte tilfelle vil en bolig omfatte mer enn én leilighet. Dersom f.eks. ugifte barn bor i egen leilighet (hybel med egen inngang e.l.), men på samme adresse som foreldrene, er som hovedregel barna regnet å høre til samme bolig som foreldrene. I dette tilfelle utgjøres boligen av leiligheten som foreldrene bor i og leiligheten barna bor i. Bare dersom barna er registrert som egen familie i folkeregisteret, er leilighetene regnet som særskilte boliger.

Hybler uten egen inngang som ikke ligger i hybelbygg, institusjon e.l. og som bebos av personer som er registrert i folkeregisteret på vedkommende adresse, er alltid regnet til samme bolig som hovedleiligheten.

Med privatbolig er ment boliger som ikke er bebodd av forpleide i aldershjem, barnehjem og andre felleleshusholdninger. Boliger for ansatte (f.eks. sykepleiere) ved institusjoner er således regnet som privatboliger. Det samme gjelder boliger for befal mv. i militærforlegninger.

Det er ikke innhentet oppgaver for boliger som ikke er privatboliger.

I tabellene er "privatboligene" for enkelthets skyld kalt "boliger".

#### Rom

Oppgavene over tall på rom refererer seg til boliger som er med i tellingen, og omfatter beboelsesrom på 6 m<sup>2</sup> eller mer, og som kan nyttes året rundt. Kjøkken, bad, entré, hall, alkove, hems, trimrom, vaskerom og rom som bare nyttes til næringsvirksomhet (f.eks. kontor) er ikke med.

I 1980-tellingen er det ikke innhentet spesifiserte oppgaver over antall rom i boliger med "mer enn 8 rom", slik som det ble gjort i tellingen i 1970.

I oppgavene for "rom i alt" er tallene for antall rom i boliger med mer enn 8 rom derfor beregnet. For hver enkelt kommune er det laget gjennomsnittstall fra 1970-tellingen, (dvs. gjennomsnittlig antall rom i boliger med mer enn 8 rom). Dette gjennomsnittstallet er brukt for å fastlegge antall rom for boliger med mer enn 8 rom i 1980-tellingen.



Areal

Med boligens areal er ment nettoareal. I tillegg til beboelsesrom på 6 m<sup>2</sup> eller mer er også tatt med kjøkken, bad, entré, hall o.l.

Rom som er felles for to eller flere boliger, f.eks. felles gang, hall, bad e.l., er ikke regnet med i arealet.

Eie-/leieform

Som eiere er også regnet personer som eier aksje eller andel som gir boret.

Med "vanlig leiekontrakt" menes at vedkommende leier en bolig av en eier etter de regler og avtaler som følger av husleieloven. Vanlig leieforhold uten skriftlig kontrakt er også regnet med her.

Kjøkken

Med kjøkken menes i tellingen en del av boligen som er avgrenset fra andre deler av den, og hvor det er installert utstyr til matlaging for beboerne. Kjøkkenet kan være et eget rom, men trenger ikke være det.

Dersom flere boliger har felles kjøkken, f.eks. hybler i et hybelbygg, er alle boligene regnet å være uten kjøkken.

I størrelsen på kjøkkenet er også medregnet gulvplass til benker, skap o.l.

Viktigste kilde til oppvarming

Dersom to eller flere kilder er like viktige for boligens oppvarming, er begge (alle) disse regnet med.

Husholdningen disponerer bil

Med å disponere bil menes i tellingen å eie/leie bil eller å ha mulighet til privat bruk av f.eks. firmabil.

Stasjonsvogn og varevogn er regnet som personbil bare dersom den brukes også til privatkjøring.

Hustype

Som hus er som hovedregel regnet bygninger som fra kjeller til loft er atskilt fra andre bygninger.

Hver enkelt blokk er derimot regnet som ett hus, selv om det fra kjeller til loft er skillevegg(er) uten gjennomgang i blokken.

I rekkehus er hele rekken av boliger regnet som ett hus.

Som frittliggende enebolig er regnet enebolig med minst en halv meters avstand til nærmeste hus.

Som hustype "enebolig" er også regnet frittliggende eneboliger som inneholder en hybelleilighet, og/eller der ett eller flere rom er brukt som hybel.

Rekkehus er hus med leiligheter som har minst én vegg eller en del av en vegg felles med en annen leilighet. Hus i kjede er hus som er forbundet med et annet hus med garasje, carport, svalgang o.l. Terrassehus er hus med leiligheter som er bygd sammen i en bakkeskråning, og der flere av leilighetene har hele eller deler av taket til leiligheten under som terrasse.

Horisontalt delt tomannsbolig er hus med to vanlige leiligheter (som kan ha ulik størrelse) og hvor den ene leiligheten ligger i en etasje over den annen.

Annet boligbygg med mindre enn 3 etasjer omfatter også eneboliger med mindre enn en halv meters avstand mellom husene.

Gruppen "forretningsbygg mv." omfatter hus hvor halvparten eller mindre av golvarealet nyttes til privatbolig.

Som bygg for felleleshusholdning er regnet hus hvor det for bosatte og/eller midlertidig tilstedeværende er organisert felleleshusholdning.

Opgaver over tall på boliger, rom og bosatte i bygg for felleleshusholdning omfatter bare privatboliger, rom og bosatte i disse boligene.

Byggeår

Med byggeår menes det året da minst halvparten av boligene i huset var ferdig til innflytting. Hus som er ombygd, er gruppert etter opprinnelig byggeår.

Gjennomsnittstall

Bosatte pr. bolig er lik tallet på bosatte i privatboliger dividert med tallet på privatboliger.

Rom pr. bolig er lik tallet på rom (kjøkken ikke medregnet) i privatboliger dividert med tallet på disse boligene.

Bosatte pr. rom er lik tallet på bosatte i privatboliger dividert med tallet på rom (kjøkken er ikke medregnet) i privatboliger.

3.4. Inndelingen i grunnkretser

Grunnkretsinnndelingen til bruk i folketellingen er foretatt av Byrået i samarbeid med kommunene og brukere av statistikk på regionalt nivå.

Følgende kriterier er lagt til grunn for utarbeidingen av grunnkretsene:

1. Utgangspunktet for grunnkretsinnndelingen er som regel inndelingen i folketellingskretser i 1970. Dersom inndelingen fra 1970 er endret, er det lagt vekt på at grupper av grunnkretser kan sammenliknes med en eller flere tidligere folketellingskretser.
2. Grunnkretsene er utformet slik at de kan være stabile over en rimelig tidsperiode.
3. Grunnkretsene skal bestå av et sammenhengende geografisk område.
4. Grunnkretsene bør være mest mulig ensartet når det gjelder natur- og næringsgrunnlag, kommunikasjonsforhold og bygningsmessig struktur.
5. Folketall og areal bør ikke variere for sterkt. Folketallet kan variere fra under 100 i sterkt spredtbygde strøk til over 1 000 i de tetttest utbygde byområdene.

Fordi grunnkretsinnndelingen skal være mest mulig stabil, er den ikke knyttet sammen med en avgrensning av tettbygde strøk, da disse grensene stadig må endres.

Tettstedsavgrensningen er ført videre uavhengig av grunnkretsinnndelingen. Retningslinjene for tettstedsavgrensningen følger i store trekk den som ble praktisert i 1960 og 1970. Hovedkriteriet ved avgrensningen av tettsted er at avstanden mellom husene i en husklynge ikke skal være over 50 meter, men det er tillatt skjønnsmessige avvik for områder som ikke kan eller skal bebygges som f.eks. lagerplasser, idrettsanlegg, parker o.l. Området må ha minst 200 bosatte på tellingstidspunktet.

Det er ikke stilt noe krav om at grensene for grunnkretsene skal falle sammen med grensene for kirkesogn, skole- eller valgkretser.

Opgaver over grunnkretser grupperes også til delområder (bydeler/bygdslag). Disse delområdene består vanligvis av 1 000-3 000 personer i spredtbygde strøk og 3 000-5 000 personer i tettbygde strøk. Et delområde kan f.eks. være et område som sogner til et lokalt sentrum i en kommune.

En oversikt som viser forholdet mellom grunnkretser i 1980 og tellingskretser i 1970, er vist i vedlegg 1.

Kart som viser omfanget av grunnkretsene og tettstedsavgrensningene som det blir gitt resultater for i dette heftet, er vist i vedleggene 2 og 3.

For en nærmere orientering om grunnkretsene mv. vises til heftene "Grunnkretser og tettsteder. Dokumentasjon 1980".

4. BRUK AV TABELLENE

Dette heftet inneholder tabeller for den enkelte kommune. Tabellene i kommuneheftene er inndelt i seks hovedgrupper.

Tabellene 1-3 gir resultater for enkelte demografiske kjennetegn.

Tabellene 4-10 gir hovedresultater for utdanning, yrke, næring, arbeidstid mv. Tabellene 4-7 refererer seg til de siste 12 månedene før tellingstidspunktet. Tabellene 8-10 gir oppgaver for kjennemerker som knytter seg til siste uka før tellingstidspunktet.

Tabellene 11-18 gir resultater for boligdelen av tellingen.

Tabellene 19-21 gir resultater for familier og privathusholdninger.

Tabellene 22-24 gir hovedresultater for befolkning, yrkesaktivitet og boliger på grunnkrets.

## 5. MERKNADER TIL TABELLENE

Tabell 1:

I tabell 1 har en generelt tatt sikte på å gi tall tilbake til 1801 etter kommuneinndelingen i 1980. Over et så langt tidsrom har det imidlertid skjedd så mange endringer i kommuneinndelingen at det for de fleste kommuner er vanskelig å gi en sammenliknbar tallserie for hele perioden. For de folketellingene hvor det ikke har vært mulig å gi eksakte folketall, inneholder tabellen tall som er beregnet av Norsk Samfunnsvitenskapelig Datatjeneste. Disse tallene er framkommet ved at folketallene for tidligere år er justert på basis av antall personer som blir overført fra en kommune til en annen ved grensereguleringer. Det henvises til NSD for nærmere dokumentasjon.

I 1869 ble Hammerfest landdistrikt delt i to herreder - Hammerfest landdistrikt (seinere Sørøysund) og Kvalsund. Mellom tellingene i 1960 og 1970 ble en del av Sørøysund overført til Hammerfest.

I tabell 1 omfatter tallene for 1946 og tidligere også folketallet (i alt 36 personer pr. 1. november 1960) i området som ble overført fra Sørøysund til Hammerfest.

TABELL 1. FOLKEMENGDEN VED FOLKETELLINGENE 1801 - 1980 <sup>1)</sup>

ÅR	FOLKE- MENGDE	ÅR	FOLKE- MENGDE	ÅR	FOLKE- MENGDE	ÅR	FOLKE- MENGDE	ÅR	FOLKE- MENGDE	ÅR	FOLKE- MENGDE
1801 ..	(487)	1835 ..	(601)	1865 ..	(865)	1900 ..	1077	1930 ..	1955	1960 ..	2198
1815 ..	(465)	1845 ..	(600)	1875 ..	872	1910 ..	1361	1946 ..	2061	1970 ..	2224
1825 ..	(564)	1855 ..	(721)	1890 ..	1008	1920 ..	1689	1950 ..	2048	1980 ..	2199

1) TALLENE I PARENTES ER BEREGNEDE TALL FRA NORSK SAMFUNNSVITENSKAPELIG DATATJENESTE. SE ELLERS MERKNADER TIL TABELL 1 PÅ SIDE 18.

TABELL 2. FOLKEMENGDEN ETTER KJØNN, EKTESKAPELIG STATUS OG ALDER. 1/11 1980

ALDER	MENN						KVINNER				
	I ALT	SEPARERTE				I ALT	UGIFTE	GIFTE	ENKER	SEPARERTE OG SKILTE	
		I ALT	UGIFTE	GIFTE	ENKEMENN OG SKILTE						
I ALT .....	2199	1155	662	445	20	28	1044	496	444	77	27
0- 6 ÅR .	198	104	104	-	-	-	94	94	-	-	-
7-15 " .	402	208	208	-	-	-	194	194	-	-	-
16-19 " .	179	94	94	-	-	-	85	85	-	-	-
20-24 " .	170	85	81	4	-	-	85	59	26	-	-
25-29 " .	199	106	59	47	-	-	93	33	52	-	8
30-39 " .	290	154	45	100	-	9	136	16	115	1	4
40-49 " .	244	133	21	100	1	11	111	4	94	5	8
50-59 " .	211	113	26	81	1	5	98	4	79	9	6
60-66 " .	131	72	9	58	3	2	59	1	39	18	1
67-69 " .	49	23	6	13	3	1	26	2	15	9	-
70-79 " .	95	51	9	33	9	-	44	3	21	20	-
80 ÅR OG OVER .....	31	12	-	9	3	-	19	1	3	15	-

TABELL 3. FOLKEMENGDEN ETTER TROSSAMFUNN/VIKTIGSTE KILDE TIL LIVSOPPHOLD, KJØNN OG ALDER. 1/11 1980

KJØNN OG ALDER	I ALT	TROSSAMFUNN				VIKTIGSTE KILDE TIL LIVSOPPHOLD					
		DEN NORSKE KIRKE	TROS- SAMFUNN UTENFOR DEN NORSKE KIRKE	IKKE TIL- SLUTTET NOE TROS- SAMFUNN	UOPP- GITT TROS- SAMFUNN	INNTÆKT AV EGET ELLER ANDRE PERSONERS ARBEID	PENSJON/ TRYGD	STIPEND, LÅN, FORMUE E.L.	VERNE- PLIKTS-/ SIVIL- TJENESTE	UOPPGITT KILDE TIL LIVSOPP- HOLD	
I ALT .....	2199	2006	39	53	101	1680	308	62	13	136	
MENN .....	1155	1057	18	33	47	897	137	32	13	76	
0- 6 ÅR	104	99	1	2	2	104	-	-	-	-	
7-15 "	208	188	1	4	15	208	-	-	-	-	
16-19 "	94	89	2	2	1	69	1	14	1	9	
20-24 "	85	73	3	3	6	54	2	10	10	9	
25-29 "	106	92	2	8	4	89	2	5	1	9	
30-39 "	154	145	-	7	2	138	3	3	-	10	
40-49 "	133	124	2	2	5	109	8	-	1	15	
50-59 "	113	103	2	3	5	84	19	-	-	10	
60-66 "	72	65	2	2	3	36	28	-	-	8	
67-69 "	23	22	1	-	-	5	16	-	-	2	
70-79 "	51	46	1	-	4	1	47	-	-	3	
80 ÅR OG OVER ...	12	11	1	-	-	-	11	-	-	1	
KVINNER ..	1044	949	21	20	54	783	171	30	-	60	
0- 6 ÅR	94	82	2	-	10	94	-	-	-	-	
7-15 "	194	172	2	3	17	194	-	-	-	-	
16-19 "	85	80	1	1	3	56	4	15	-	10	
20-24 "	85	76	1	4	4	59	12	9	-	5	
25-29 "	93	82	1	5	5	74	9	4	-	6	
30-39 "	136	129	1	2	4	123	4	-	-	9	
40-49 "	111	100	6	1	4	91	11	-	-	9	
50-59 "	98	91	3	2	2	61	22	1	-	14	
60-66 "	59	56	1	1	1	28	28	-	-	3	
67-69 "	26	25	-	-	1	3	22	-	-	1	
70-79 "	44	41	3	-	-	-	42	1	-	1	
80 ÅR OG OVER ...	19	15	-	1	3	-	17	-	-	2	

TABELL 4. PERSONER 16-66 ÅR ETTER YRKESAKTIVITET, ARBEIDSTID, KJØNN OG HØYESTE UTDANNING. 1/11 79 - 31/10 80

KJØNN OG HØYESTE UTDANNING	IKKE YRKESAKTIVE				YRKESAKTIVE						
	I ALT	I ALT			100-499 TIMER		500-999 TIMER		1 000 TIMER OG OVER		UOPP- GITT ARB.- TID
		I ALT	AV DETTE GIFTE	I ALT	I ALT	AV DETTE GIFTE	I ALT	AV DETTE GIFTE	I ALT	AV DETTE GIFTE	
I ALT .....	1424	335	172	1089	165	72	162	89	672	414	90
MENN I ALT .....	757	114	45	643	65	14	55	16	469	288	54
BARNESKOLENIVÅ, 1-6 ÅR .....	1	:	:	:	:	:	:	:	:	:	:
UNGDOMSSKOLENIVÅ, 7-9 ÅR, I ALT ..	472	87	41	385	35	11	26	10	287	185	37
FOLKESKOLEUTDANNING .....	246	58	33	188	10	7	13	8	144	104	21
9-ÅRIG UNGDOMSSKOLE .....	112	17	-	95	21	1	11	1	56	8	7
UNGDOMSSKOLENIVÅ ELLERS .....	114	12	8	102	4	3	2	1	87	73	9
GYMNASNIVÅ I, 10 ÅR, I ALT .....	128	15	4	113	9	-	10	2	86	49	8
ALLMENT FAGFELT .....	14	1	1	13	-	-	-	-	13	9	-
INDUSTRI, HÅNDVERK OG TEKNIKK ..	66	12	1	54	8	-	8	2	35	14	3
SAMFERDSEL .....	23	2	2	21	-	-	-	-	18	12	3
HELSEVERN .....	1	:	:	:	:	:	:	:	:	:	:
JORDBRUK, SKOGBRUK OG FISKE ...	3	:	:	:	:	:	:	:	:	:	:
TJENESTEYTING OG FORSVAR .....	10	-	-	10	-	-	-	-	9	5	1
GYMNASNIVÅ I ELLERS .....	11	-	-	11	1	-	2	-	8	7	-
GYMNASNIVÅ II, 11-12 ÅR, I ALT ..	98	10	-	88	19	3	12	1	52	25	5
ALLMENT FAGFELT .....	17	4	-	13	4	-	2	1	7	4	-
ADMINISTRASJON OG ØKONOMI .....	15	-	-	15	3	1	1	-	11	4	-
INDUSTRI, HÅNDVERK OG TEKNIKK ..	42	4	-	38	10	1	6	-	19	8	3
SAMFERDSEL .....	20	2	-	18	1	-	2	-	13	8	2
HELSEVERN .....	-	-	-	-	-	-	-	-	-	-	-
JORDBRUK, SKOGBRUK OG FISKE ...	2	:	:	:	:	:	:	:	:	:	:
TJENESTEYTING OG FORSVAR .....	2	:	:	:	:	:	:	:	:	:	:
GYMNASNIVÅ II ELLERS .....	-	-	-	-	-	-	-	-	-	-	-
UNIVERSITETS- OG HØGSKOLENIVÅ I, 13-14 ÅR I ALT .....	17	-	-	17	-	-	4	1	12	8	1
UNDERVISNING .....	4	:	:	:	:	:	:	:	:	:	:
ADMINISTRASJON, ØKONOMI, SAMFUNNSVITENSKAP OG JUS .....	5	-	-	5	-	-	2	-	3	2	-
NATURVITENSKAP OG TEKNIKK .....	6	-	-	6	-	-	-	-	6	4	-
HELSEVERN .....	-	-	-	-	-	-	-	-	-	-	-
UNIV.- OG HØGSKOLENIVÅ I ELLERS UNIV.- OG HØGSKOLENIVÅ II, III OG FORSKERNIVÅ, OVER 14 ÅR, I ALT ..	21	1	-	20	2	-	1	1	17	16	-
UNDERVISNING .....	12	1	-	11	1	-	-	-	10	9	-
ADMINISTRASJON, ØKONOMI, SAMFUNNSVITENSKAP OG JUS .....	4	-	-	4	1	-	-	-	3	3	-
NATURVITENSKAP OG TEKNIKK .....	2	:	:	:	:	:	:	:	:	:	:
UNIV.- OG HØGSKOLENIVÅ II, III OG FORSKERNIVÅ ELLERS .....	3	:	:	:	:	:	:	:	:	:	:
UOPPGITT, INGEN UTDANNING OG UTDANNING PÅ FØRSKOLENIVÅ .....	20	1	-	19	-	-	1	-	15	5	3
KVINNER I ALT .....	667	221	127	446	100	58	107	73	203	126	36
BARNESKOLENIVÅ, 1-6 ÅR .....	-	-	-	-	-	-	-	-	-	-	-
UNGDOMSSKOLENIVÅ, 7-9 ÅR, I ALT ..	447	174	104	273	60	44	68	50	121	87	24
FOLKESKOLEUTDANNING .....	215	92	68	123	20	20	29	22	65	51	9
9-ÅRIG UNGDOMSSKOLE .....	94	47	10	47	16	5	11	3	16	3	4
UNGDOMSSKOLENIVÅ ELLERS .....	138	35	26	103	24	19	28	25	40	33	11
GYMNASNIVÅ I, 10 ÅR, I ALT .....	138	28	16	110	30	10	22	14	49	24	9
ALLMENT FAGFELT .....	44	9	6	35	13	7	6	6	15	9	1
INDUSTRI, HÅNDVERK OG TEKNIKK ..	15	5	1	10	2	-	3	2	5	1	-
SAMFERDSEL .....	8	:	:	:	:	:	:	:	:	:	:
HELSEVERN .....	9	1	1	8	1	1	3	3	3	2	1
JORDBRUK, SKOGBRUK OG FISKE ...	1	:	:	:	:	:	:	:	:	:	:
TJENESTEYTING OG FORSVAR .....	18	3	2	15	6	-	1	-	5	-	3
GYMNASNIVÅ I ELLERS .....	43	10	6	33	7	1	7	2	15	8	4
GYMNASNIVÅ II, 11-12 ÅR, I ALT ..	42	9	5	33	8	3	11	5	14	5	-
ALLMENT FAGFELT .....	20	4	2	16	5	2	6	2	5	1	-
ADMINISTRASJON OG ØKONOMI .....	11	3	1	8	2	-	2	-	4	-	-
INDUSTRI, HÅNDVERK OG TEKNIKK ..	4	:	:	:	:	:	:	:	:	:	:
SAMFERDSEL .....	-	-	-	-	-	-	-	-	-	-	-
HELSEVERN .....	6	1	1	5	-	-	2	2	3	3	-
JORDBRUK, SKOGBRUK OG FISKE ...	-	-	-	-	-	-	-	-	-	-	-
TJENESTEYTING OG FORSVAR .....	1	:	:	:	:	:	:	:	:	:	:
GYMNASNIVÅ II ELLERS .....	-	-	-	-	-	-	-	-	-	-	-
UNIVERSITETS- OG HØGSKOLENIVÅ I, 13-14 ÅR, I ALT .....	21	-	-	21	1	-	5	3	14	7	1
UNDERVISNING .....	9	-	-	9	1	-	1	-	7	2	-
ADMINISTRASJON, ØKONOMI, SAMFUNNSVITENSKAP OG JUS .....	3	:	:	:	:	:	:	:	:	:	:
NATURVITENSKAP OG TEKNIKK .....	-	-	-	-	-	-	-	-	-	-	-
HELSEVERN .....	8	-	-	8	-	-	4	3	3	2	1
UNIV.- OG HØGSKOLENIVÅ I ELLERS UNIV.- OG HØGSKOLENIVÅ II, III OG FORSKERNIVÅ, OVER 14 ÅR, I ALT ..	6	1	-	5	1	1	-	-	4	3	-
UNDERVISNING .....	5	:	:	:	:	:	:	:	:	:	:
ADMINISTRASJON, ØKONOMI, SAMFUNNSVITENSKAP OG JUS .....	-	-	-	-	-	-	-	-	-	-	-
NATURVITENSKAP OG TEKNIKK .....	-	-	-	-	-	-	-	-	-	-	-
UNIV.- OG HØGSKOLENIVÅ II, III OG FORSKERNIVÅ ELLERS .....	1	:	:	:	:	:	:	:	:	:	:
UOPPGITT, INGEN UTDANNING OG UTDANNING PÅ FØRSKOLENIVÅ .....	13	9	2	4	-	-	1	1	1	-	2

TABELL 5. PERSONER 16 ÅR OG OVER, ETTER YRKESAKTIVITET, ARBEIDSTID, KJØNN OG ALDER. 1/11 79 - 31/10 80

KJØNN OG ALDER	I ALT	IKKE YRKESAKTIVE	YRKESAKTIVE						PROSENT YRKESAKTIVE
			I ALT	ARBEIDSTID. TIMER					
				100-499	500-999	1 000-1 299	1 300 OG OVER	UOPPGITT	
I ALT .....	1599	484	1115	171	165	88	596	95	69,7
MENN I ALT .....	843	178	665	71	58	38	440	58	78,9
16-19 ÅR .....	94	22	72	31	12	3	20	6	76,6
AV DETTE GIFTE .....	-	-	-	-	-	-	-	-	-
20-24 ÅR .....	85	12	73	11	8	3	49	2	85,9
AV DETTE GIFTE .....	4	-	4	-	-	-	4	-	100,0
25-29 ÅR .....	106	3	103	8	15	8	63	9	97,2
AV DETTE GIFTE .....	47	-	47	3	3	5	35	1	100,0
30-39 ÅR .....	154	13	141	1	6	8	115	11	91,6
AV DETTE GIFTE .....	100	5	95	1	2	4	81	7	95,0
40-49 ÅR .....	133	9	124	8	7	6	87	16	93,2
AV DETTE GIFTE .....	100	5	95	6	4	3	71	11	95,0
50-59 ÅR .....	113	25	88	4	4	9	65	6	77,9
AV DETTE GIFTE .....	81	13	68	3	4	5	52	4	84,0
60-66 ÅR .....	72	30	42	2	3	1	32	4	58,3
67-69 ÅR .....	23	10	13	4	1	-	7	1	56,5
70 ÅR OG OVER .....	63	54	9	2	2	-	2	3	14,3
KVINNER I ALT .....	756	306	450	100	107	50	156	37	59,5
16-19 ÅR .....	85	33	52	21	11	6	12	2	61,2
AV DETTE GIFTE .....	-	-	-	-	-	-	-	-	-
20-24 ÅR .....	85	28	57	12	17	2	23	3	67,1
AV DETTE GIFTE .....	26	12	14	1	7	1	5	-	53,8
25-29 ÅR .....	93	26	67	21	8	7	22	9	72,0
AV DETTE GIFTE .....	52	14	38	14	6	4	12	2	73,1
30-39 ÅR .....	136	28	108	23	29	17	28	11	79,4
AV DETTE GIFTE .....	115	24	91	22	25	14	20	10	79,1
40-49 ÅR .....	111	25	86	10	28	10	33	5	77,5
AV DETTE GIFTE .....	94	22	72	8	22	8	30	4	76,6
50-59 ÅR .....	98	41	57	8	12	8	25	4	58,2
AV DETTE GIFTE .....	79	31	48	8	11	7	18	4	60,8
60-66 ÅR .....	59	40	19	5	2	-	10	2	32,2
67-69 ÅR .....	26	23	3	:	:	:	:	:	11,5
70 ÅR OG OVER .....	63	62	1	:	:	:	:	:	1,6

TABELL 6. YRKESAKTIVE 16 ÅR OG OVER, ETTER ALDER OG NÆRING. 1/11 79 - 31/10 80

NÆRING	I ALT	ALDER. ÅR									PROSENT AV DE YRKESAKTIVE
		16-19 20-24 25-29 30-39 40-49 50-59 60-66 67-69 70 OG OVER									
		16-19	20-24	25-29	30-39	40-49	50-59	60-66	67-69	70 OG OVER	
I ALT .....	1115	124	130	170	249	210	145	61	16	10	100,0
JORDBRUK .....	24	1	4	-	3	6	7	1	2	-	2,2
SKOGBRUK .....	-	-	-	-	-	-	-	-	-	-	-
FISKE OG FANGST .....	134	11	8	15	18	36	24	9	7	6	12,0
BERGVERKSDRIFT .....	1	-	-	1	-	-	-	-	-	-	0,1
INDUSTRI I ALT .....	261	43	21	35	58	50	36	14	3	1	23,4
PRODUKSJON AV NÆRINGSMIDLER, DRIKKEVARER OG TOBAKKSVARER .....	224	39	20	27	42	44	35	13	3	1	-
PRODUKSJON AV TEKSTILVARER, BEKLEDNINGSVARER, LÆR OG LÆRVARER ..	-	-	-	-	-	-	-	-	-	-	-
PRODUKSJON AV TREVARER .....	4	1	-	1	-	2	-	-	-	-	-
TREFOREDNING, GRAFISK PRODUKSJON OG FORLAGSVIRKSOMHET .....	3	-	-	1	2	-	-	-	-	-	-
PROD. AV KJEMISKE PROD., MINERAL-OLJE-, KULL-, GUMMI- OG PLASTPROD. .	-	-	-	-	-	-	-	-	-	-	-
PRODUKSJON AV MINERALSKE PRODUKTER .	-	-	-	-	-	-	-	-	-	-	-
PRODUKSJON AV METALLER .....	1	-	1	-	-	-	-	-	-	-	-
PRODUKSJON AV VERKSTEDPRODUKTER .....	29	3	-	6	14	4	1	1	-	-	-
INDUSTRIPRODUKSJON ELLERS .....	-	-	-	-	-	-	-	-	-	-	-
KRAFT- OG VANNFORSYNING .....	2	-	-	-	-	1	1	-	-	-	0,2
BYGGE- OG ANLEGGSVIRKSOMHET .....	73	5	7	8	24	13	12	3	1	-	6,5
VAREHANDEL .....	155	24	23	18	40	29	13	6	1	1	13,9
HOTELL- OG RESTAURANTDRIFT .....	29	7	7	4	7	2	2	-	-	-	2,6
LANDTRANSPORT .....	39	-	6	12	6	10	3	2	-	-	3,5
SJØTRANSPORT .....	52	4	5	17	13	7	4	2	-	-	4,7
TRANSPORT ELLERS, LAGRING, POST OG TELEKOMMUNIKASJONER .....	40	10	7	5	5	1	5	6	-	1	3,6
BANK- OG FINANSIERINGSVIRKSOMHET .....	15	2	2	2	5	-	3	1	-	-	1,3
FORSIKRINGSVIRKSOMHET, EIENDOMSDRIFT OG FORRETN.MESSIG TJENESTEYTING .....	10	-	-	2	5	2	1	-	-	-	0,9
OFFENTLIG ADMINISTRASJON, FORSVAR, POLITI OG RETTSVESEN .....	58	3	14	10	10	11	6	2	1	1	5,2
RENOVASJON OG REINGJØRING .....	1	-	-	-	1	-	-	-	-	-	0,1
UNDERVISNING OG FORSKNINGSVIRKSOMHET .	94	1	9	17	24	26	13	4	-	-	8,4
HELSE- OG ANDRE SOSIALTJENESTER .....	93	9	15	18	27	12	5	7	-	-	8,3
KULTURELL TJ.YTING, UNDERH. OG SPORT .	5	-	-	-	-	1	4	-	-	-	0,4
PERSONLIG TJENESTEYTING .....	13	2	1	3	3	1	3	-	-	-	1,2
UOPPGITT NÆRING .....	16	2	1	3	-	2	3	4	1	-	1,4

TABELL 7. YRKESAKTIVE 16 ÅR OG OVER, ETTER KJØNN, ARBEIDSTID OG NÆRING/YRKESFELT. 1/11 79 - 31/10 80

	MENN						KVINNER				
	I ALT	I ALT	100- 499 TIMER	500- 999 TIMER	1 000 TIMER OG OVER	UOPP- GITT ARB.- TID	I ALT	100- 499 TIMER	500- 999 TIMER	1 000 TIMER OG OVER	UOPP- GITT ARB.- TID
I ALT .....	1115	665	71	58	478	58	450	100	107	206	37
<b>NÆRING</b>											
JORDBRUK .....	24	9	-	-	9	-	15	2	4	8	1
SKOGBRUK .....	-	-	-	-	-	-	-	-	-	-	-
FISKE OG FANGST .....	134	128	11	14	81	22	6	2	1	1	2
BERGVERKSDRIFT .....	1	1	:	:	:	:	-	-	-	-	-
INDUSTRI I ALT .....	261	164	28	11	116	9	97	18	29	39	11
PRODUKSJON AV NÆRINGS- MIDLER, DRIKKEVARER OG TORAKKSVARER .....	224	130	25	8	89	8	94	17	28	38	11
PRODUKSJON AV TEKSTIL- VARER, BEKLEDNINGS- VARER, LÆR OG LÆR- VARER .....	-	-	-	-	-	-	-	-	-	-	-
PRODUKSJON AV TREVARER .....	4	2	:	:	:	:	2	:	:	:	:
TREFOREDNING, GRAFISK PRODUKSJON OG FORLAGS- VIRKSOMHET .....	3	3	-	-	3	-	-	-	-	-	-
PRODUKSJON AV KJEMISKE PRODUKTER, MINERALOLJE-, KULL-, GUMMI- OG PLASTPRODUKTER .....	-	-	-	-	-	-	-	-	-	-	-
PRODUKSJON AV MINERAL- SKEPRODUKTER .....	-	-	-	-	-	-	-	-	-	-	-
PRODUKSJON AV METALLER .....	1	1	:	:	:	:	-	-	-	-	-
PRODUKSJON AV VERKSTED- PRODUKTER .....	29	28	3	3	21	1	1	:	:	:	:
INDUSTRIPRODUKSJON ELLERS .....	-	-	-	-	-	-	-	-	-	-	-
KRAFT- OG VANNFORSYNING .....	2	2	:	:	:	:	-	-	-	-	-
BYGGE- OG ANLEGGSVIRKSOM- HET .....	73	69	6	6	53	4	4	-	-	3	1
VAREHANDEL .....	155	86	10	9	60	7	69	17	14	34	4
HOTELL- OG RESTAURANT- DRIFT .....	29	6	-	4	2	-	23	9	6	7	1
LANDTRANSPORT .....	39	31	1	3	23	4	8	2	1	4	1
Sjøtransport .....	52	46	3	2	37	4	6	2	1	2	1
TRANSPORT ELLERS, LAG- RING, POST OG TELEKOMMUNIKAS- JONER .....	40	18	3	1	13	1	22	3	3	13	3
BANK- OG FINANSIERINGS- VIRKSOMHET ..	15	8	1	1	6	-	7	-	3	4	-
FORSIKRINGSVIRKSOMHET, EIENDOMS-DRIFT OG FORRETNINGS- MESSIG TJENESTEYTING .....	10	3	-	-	3	-	7	1	3	2	1
OFFENTLIG ADMINISTRASJON, FORSVAR, POLITI OG RETTS- VESEN .....	58	37	3	4	29	1	21	2	5	13	1
RENOVASJON OG REINGJØR- ING .....	1	-	-	-	-	-	1	:	:	:	:
UNDERVISNING OG FORSKNINGS- VIRKSOMHET .....	94	33	4	2	26	1	61	12	16	30	3
HELSE- OG ANDRE SOSIAL- TJENESTER ...	93	4	-	-	4	-	89	25	18	40	6
KULTURELL TJENESTEYTING, UNDERHOLDNING OG SPORT .....	5	3	-	1	2	-	2	:	:	:	:
PERSONLIG TJENESTEYTING .....	13	7	1	-	6	-	6	3	1	1	1
UOPPGITT NÆRING .....	16	10	-	-	5	5	6	1	-	5	-
<b>YRKESFELT</b>											
TEKNISK, VITENSKAPELIG, HUMANIS- TISK OG KUNSTNERISK ARBEID .....	129	50	4	3	42	1	79	14	20	42	3
ADMINISTRASJONS- OG FORVALTNINGS- ARBEID, BEDRIFTS- OG ORGANISASJONS- LEDELSE I ALT .....	37	32	1	1	30	-	5	1	-	4	-
OFFENTLIG ADMINISTRASJONS- OG FORVALTNINGSARBEID .....	15	10	-	-	10	-	5	1	-	4	-
BEDRIFTS- OG ORGANISASJONS- LEDELSE .....	22	22	1	1	20	-	-	-	-	-	-
KONTORARBEID .....	67	16	2	1	12	1	51	6	16	26	3
HANDELSARBEID .....	75	30	4	3	21	2	45	10	9	25	1
JORDBRUKS-, SKOGBRUKS- OG FISKEARBEID .....	159	143	13	12	98	20	16	3	3	8	2
GRUVE- OG SPRENGNINGSARBEID M.M. ..	4	4	-	2	2	-	-	-	-	-	-
TRANSPORT OG KOMMUNIKASJONS- ARBEID ..	120	106	5	10	81	10	14	2	2	10	-
INDUSTRI-, BYGGE- OG ANLEGG- ARBEID I ALT .....	284	202	34	14	148	6	82	16	26	34	6
JERN- OG METALLVAREARBEID .....	33	33	6	1	25	1	-	-	-	-	-
ELEKTROARBEID .....	10	10	-	-	10	-	-	-	-	-	-
TREARBEID .....	25	25	3	3	19	-	-	-	-	-	-
NÆRINGSMIDDELARBEID .....	134	77	18	5	51	3	57	9	22	21	5
MASKIN- OG MOTORDRIFT .....	9	9	2	-	7	-	-	-	-	-	-
LASTE-, LOSSE- OG LAGERARBEID ... ..	18	17	3	2	12	-	1	:	:	:	:
INDUSTRI-, BYGGE- OG ANLEGG SARBEID ELLERS .....	55	31	2	3	24	2	24	:	:	13	:
SERVICEARBEID .....	157	29	1	7	20	1	128	41	28	49	10
MILITÆRT ARBEID, UOPPGITT ELLER IKKE IDENTIFISERBART YRKE .....	83	53	7	5	24	17	30	7	3	8	12

TABELL 8. YRKESAKTIVE 16 ÅR OG OVER I ARBEID I UKA 25/10 - 31/10 1980, ETTER KJØNN, ARBEIDSTID I UKA

OG NÆRING/YRKESFELT	MENN						KVINNER					
	I ALT	30				UOPP- GITT	I ALT	30				UOPP- GITT
		I ALT	1-19 TIDER	20-29 TIDER	OG OVER			I ALT	1-19 TIDER	20-29 TIDER	OG OVER	
I ALT .....	843	486	11	24	426	25	357	68	77	190	22	
<b>NÆRING</b>												
JORDBUK .....	18	7	-	-	7	-	11	3	1	6	1	
SKOGBRUK .....	-	-	-	-	-	-	-	-	-	-	-	
FISKE OG FANGST .....	69	65	4	3	52	6	4	1	1	2	-	
BERGVERKSDRIFT .....	1	1	:	:	:	:	-	-	-	-	-	
INDUSTRI I ALT .....	196	122	2	4	113	3	74	11	20	37	6	
PRODUKSJON AV NÆRINGS- MIDLER, DRIKKEVARER OG TOBAKKSVARER .....	165	92	2	2	85	3	73	11	20	36	6	
PRODUKSJON AV TEKSTIL- VARER, BEKLEDNINGS- VARER, LÆR OG LÆRVARER ..	-	-	-	-	-	-	-	-	-	-	-	
PRODUKSJON AV TREVARER .....	3	2	:	:	:	:	1	:	:	:	:	
TREFOREDNING, GRAFISK PRODUKSJON OG FORLAGS- VIRKSOMHET .....	3	3	-	-	3	-	-	-	-	-	-	
PRODUKSJON AV KJEMISKE PRODUKTER, MINERALOLJE-, KULL-, GUMMI- OG PLAST- PRODUKTER .....	-	-	-	-	-	-	-	-	-	-	-	
PRODUKSJON AV MINERAL- SKEPRODUKTER .....	-	-	-	-	-	-	-	-	-	-	-	
PRODUKSJON AV METALLER .....	1	1	:	:	:	:	-	-	-	-	-	
PRODUKSJON AV VERKSTED- PRODUKTER .....	24	24	-	2	22	-	-	-	-	-	-	
INDUSTRIPRODUKSJON ELLERS .....	-	-	-	-	-	-	-	-	-	-	-	
KRAFT- OG VANNFORSYNING .....	2	2	:	:	:	:	-	-	-	-	-	
BYGGE- OG ANLEGGSVIRKSOM- HET .....	60	56	3	2	45	6	4	-	1	2	1	
VAREHANDEL .....	124	70	-	3	64	3	54	10	11	31	2	
HOTELL- OG RESTAURANT- DRIFT .....	21	4	-	-	4	-	17	3	3	9	2	
LANDTRANSPORT .....	34	27	-	-	26	1	7	3	2	2	-	
SJØTRANSPORT .....	37	33	1	1	31	-	4	-	-	4	-	
TRANSPORT ELLERS, LAG- RING, POST OG TELEKOMMUNIKAS- JONER .....	33	15	1	1	12	1	18	4	1	13	-	
BANK- OG FINANSIERINGS- VIRKSOMHET ..	14	7	-	-	6	1	7	2	2	3	-	
FORSIKPINGSVIRKSOMHET, EIENDOMS- DRIFT OG FORRETNINGS- MESSIG TJENESTEYTING .....	9	3	-	-	3	-	6	4	1	1	-	
OFFENTLIG ADMINISTRASJON, FORSVAR, POLITI OG RETTS- VESEN .....	51	32	-	1	31	-	19	1	6	12	-	
RENOVASJON OG REINGJØRING .....	1	-	-	-	-	-	1	:	:	:	:	
UNDERVISNING OG FORSKNINGS- VIRKSOMHET .....	75	25	-	6	19	-	50	10	13	23	4	
HELSE- OG ANDRE SOSIALTJENES- TER ..	71	3	-	1	2	-	68	12	15	36	5	
KULTURELL TJENESTEYTING, UNDERHOLDNING OG SPORT .....	5	3	-	1	2	-	2	:	:	:	:	
PERSONLIG TJENESTEYTING .....	12	7	-	-	6	1	5	1	-	3	1	
UOPPGITT NÆRING .....	10	4	-	1	1	2	6	-	-	6	-	
<b>YRKESFELT</b>												
TEKNISK, VITENSKAPELIG, HUMANIS- TISK OG KUNSTNERISK ARBEID .....	106	44	-	9	35	-	62	9	11	38	4	
ADMINISTRASJONS- OG FORVALTNINGS- ARBEID, BEDRIFTS- OG ORGANISASJONS- LEDELSE I ALT .....	37	32	-	1	30	1	5	-	1	4	-	
OFFENTLIG ADMINISTRASJONS- OG FORVALTNINGSARBEID .....	15	10	-	-	10	-	5	-	1	4	-	
BEDRIFTS- OG ORGANISASJONS- LEDELSE ..	22	22	-	1	20	1	-	-	-	-	-	
KONTORARBEID .....	59	14	:	:	13	:	45	7	11	26	1	
HANDELSARBEID .....	58	23	-	1	22	-	35	5	6	24	-	
JORDBRUKS-, SKOGBRUKS- OG FISKEARBEID .....	88	77	4	3	64	6	11	2	2	6	1	
GRUVE- OG SPRENGNINGSARBEID M.M. ..	2	2	:	:	:	:	-	-	-	-	-	
TRANSPORT OG KOMMUNIKASJONS- ARBEID ..	94	83	2	2	77	2	11	1	1	9	-	
INDUSTRI-, BYGGE- OG ANLEGG- ARBEID I ALT .....	224	160	4	5	142	9	64	7	18	33	6	
JERN- OG METALLVAREARBEID .....	29	29	-	1	25	3	-	-	-	-	-	
ELEKTROARBEID .....	8	8	-	-	8	-	-	-	-	-	-	
TREARBEID .....	19	19	2	1	15	1	-	-	-	-	-	
NÆRINGSMIDDELARBEID .....	97	55	1	1	49	4	42	5	11	21	5	
MASKIN- OG MOTORDRIFT .....	9	9	-	-	9	-	-	-	-	-	-	
LASTE-, LOSSE- OG LAGERARBEID ... ..	14	13	-	2	11	-	1	:	:	:	:	
INDUSTRI-, BYGGE- OG ANLEGGARBEID ELLERS .....	48	27	1	-	25	1	21	:	:	11	:	
SERVICEARBEID .....	130	22	-	2	20	-	108	34	26	39	9	
MILITÆR ARBEID, UOPPGITT ELLER IKKE IDENTIFISERBART YRKE .....	45	29	1	1	22	5	16	3	1	11	1	



TABELL 9. YRKESAKTIVE 16 ÅR OG OVER MED FAST OPPMØTEPLASS PÅ ARBEID I UKA 25/10 - 31/10 1980, ETTER TALLET PÅ

## ARBEIDSREISER, REISETID OG YRKESFELT/OPPMØTEPLASS

	I ALT	REISTE 1 GANG			REISTE 2-3 GANGER			REISTE 4 GANGER ELLER FLERE			UOPP- GITT TALL PÅ REISER	
		I ALT REISTE IKKE		UOPP- GITT	REISE- TID		UOPP- GITT	REISE- TID		UOPP- GITT		
		REISE- TID UNDER 45 MIN	REISE- TID 45 MIN OG OVER		REISE- TID UNDER 45 MIN	REISE- TID 45 MIN OG OVER		REISE- TID UNDER 45 MIN	REISE- TID 45 MIN OG OVER			
I ALT .....	781	38	30	8	3	31	3	1	530	35	2	100
<b>YRKESFELT</b>												
TEKN., VITENSK., HUMANIS- TISK OG KUNSTN. ARBEID ...	102	1	3	2	1	6	-	-	75	3	-	11
OFF. ADM. OG FORVALTN.- ARBEID .....	15	-	-	-	-	-	-	-	12	2	-	1
BEDRIFTS- OG ORG.LEDELSE ..	22	-	-	-	-	-	-	-	21	-	-	1
KONTORARBEID .....	59	-	-	-	-	3	-	-	51	2	-	3
HANDELSARBEID .....	56	3	2	-	-	1	-	-	39	5	-	6
JORDBRUKS-, SKOGBRUKS- OG FISKEARBEID .....	77	13	4	1	-	3	2	1	30	5	-	18
GRUVE OG SPRENGNINGS- ARBEID M.M. ....	2	-	-	-	-	-	-	-	1	1	-	-
TRANSPORT OG KOMMUNIKA- SJONSARBEID .....	77	8	6	1	-	3	-	-	50	2	-	7
INDUSTRI-, BYGGE- OG ANLEGG SARBEID I ALT .....	218	8	7	3	1	4	-	-	153	11	2	29
JERN- OG METALLV.ARBEID.	29	-	-	-	-	1	-	-	20	1	-	7
ELEKTROARBEID .....	8	2	-	1	-	-	-	-	3	1	-	1
TREARBEID .....	16	-	-	1	-	1	-	-	14	-	-	-
NÆRINGSMIDDELARBEID ....	97	2	7	1	1	1	-	-	66	5	1	13
MASKIN- OG MOTORDRIFT ..	9	1	-	-	-	-	-	-	8	-	-	-
LASTE-, LOSSE- OG LAGERARBEID .....	14	-	-	-	-	-	-	-	14	-	-	-
INDUSTRI-, BYGGE- OG ANLEGG SARBEID ELLERS ...	46	3	-	-	-	1	-	-	29	4	1	8
SERVICEARBEID .....	123	4	7	1	1	8	1	-	81	4	-	16
MILITÆRT ARBEID, UOPPGITT YRKE .....	29	1	1	-	-	3	-	-	16	-	-	8
<b>OPPMØTEPLASS OG KJØNN</b>												
INNEN BOSTEDSFYLKET .....	733	30	29	7	3	28	2	1	523	33	2	75
MENN .....	401	24	16	6	1	8	1	1	282	21	2	39
KVINNER .....	332	6	13	1	2	20	1	-	241	12	-	36
I BOSTEDSKOMMUNEN .....	305	9	9	2	-	15	1	1	212	10	1	45
MENN .....	183	7	4	2	-	5	1	1	127	10	1	25
KVINNER .....	122	2	5	-	-	10	-	-	85	-	-	20
2001 HAMMERFEST .....	416	16	20	3	2	13	1	-	311	22	1	27
MENN .....	208	13	12	2	1	3	-	-	155	10	1	11
KVINNER .....	208	3	8	1	1	10	1	-	156	12	-	16
2012 ALTA .....	3	1	-	-	1	-	-	-	-	-	-	1
MENN .....	2	1	-	-	-	-	-	-	-	-	-	1
KVINNER .....	1	-	-	-	1	-	-	-	-	-	-	-
2019 NORDKAPP .....	2	1	-	1	-	-	-	-	-	-	-	-
MENN .....	2	1	-	1	-	-	-	-	-	-	-	-
KVINNER .....	-	-	-	-	-	-	-	-	-	-	-	-
2022 LEBESBY .....	2	2	-	-	-	-	-	-	-	-	-	-
MENN .....	1	1	-	-	-	-	-	-	-	-	-	-
KVINNER .....	1	1	-	-	-	-	-	-	-	-	-	-
2003 VADSØ .....	1	-	-	-	-	-	-	-	-	-	-	1
MENN .....	1	-	-	-	-	-	-	-	-	-	-	1
KVINNER .....	-	-	-	-	-	-	-	-	-	-	-	-
2014 LOPPA .....	1	1	-	-	-	-	-	-	-	-	-	-
MENN .....	1	1	-	-	-	-	-	-	-	-	-	-
KVINNER .....	-	-	-	-	-	-	-	-	-	-	-	-
ANDRE KOMMUNER I FYLKET.	3	-	-	1	-	-	-	-	-	1	-	1
MENN .....	3	-	-	1	-	-	-	-	-	1	-	1
KVINNER .....	-	-	-	-	-	-	-	-	-	-	-	-
UTENFOR FYLKET .....	9	6	-	1	-	-	-	-	-	-	-	2
MENN .....	7	4	-	1	-	-	-	-	-	-	-	2
KVINNER .....	2	2	-	-	-	-	-	-	-	-	-	-
1902 TROMSØ .....	3	1	-	1	-	-	-	-	-	-	-	1
MENN .....	3	1	-	1	-	-	-	-	-	-	-	1
KVINNER .....	-	-	-	-	-	-	-	-	-	-	-	-
1103 STAVANGER .....	2	1	-	-	-	-	-	-	-	-	-	1
MENN .....	2	1	-	-	-	-	-	-	-	-	-	1
KVINNER .....	-	-	-	-	-	-	-	-	-	-	-	-
1003 FARSUND .....	1	1	-	-	-	-	-	-	-	-	-	-
MENN .....	1	1	-	-	-	-	-	-	-	-	-	-
KVINNER .....	-	-	-	-	-	-	-	-	-	-	-	-
1247 ASKØY .....	1	1	-	-	-	-	-	-	-	-	-	-
MENN .....	-	-	-	-	-	-	-	-	-	-	-	-
KVINNER .....	1	1	-	-	-	-	-	-	-	-	-	-
ANDRE STEDER UTENFOR FYLKET .....	2	2	-	-	-	-	-	-	-	-	-	-
MENN .....	1	1	-	-	-	-	-	-	-	-	-	-
KVINNER .....	1	1	-	-	-	-	-	-	-	-	-	-
UOPPGITT OPPMØTEPLASS ....	39	2	1	-	-	3	1	-	7	2	-	23



TABELL 11. BOLIGER ETTER HUSTYPE OG TALLET PÅ ROM. BOSATTE ETTER TALLET PÅ ROM I BOLIGEN. 1/11 1980

TALLET PÅ ROM UTENOM KJØKKEN	BOLIGER						BOSATTE	
	I ALT	I VÅNINGSHUS I TILKN. TIL GÅRDSDRIFT OG I FRITTL. ENEBOLIGER	I ANDRE ENE- OG TOMANNS- BOLIGER OG SMÅHUS	I BLOKK, LEIE- GÅRD E.L.	I ANDRE BYGG	I UOPP- GITT HUS- TYPE	I ALT PR. ROM	
ALLE .....	700	488	111	3	8	90	2198	0,8
I ROM .....	25	13	8	1	1	2	41	1,6
MED KJØKKEN								
6 KVM OG OVER .....	5	2	3	-	-	-	6	1,2
MED KJØKKEN								
UNDER 6 KVM .....	14	9	3	-	1	1	29	2,1
UTEN KJØKKEN .....	6	2	2	1	-	1	6	1,0
UOPPGITT .....	-	-	-	-	-	-	-	-
2 ROM .....	72	30	33	2	2	5	141	1,0
MED KJØKKEN								
6 KVM OG OVER .....	32	11	17	-	1	3	64	1,0
MED KJØKKEN								
UNDER 6 KVM .....	36	17	15	1	1	2	69	1,0
UTEN KJØKKEN .....	1	1	-	-	-	-	1	0,5
UOPPGITT .....	3	1	1	1	-	-	7	1,2
3 ROM .....	86	63	18	-	1	4	241	0,9
4 " .....	242	198	33	-	1	10	839	0,9
5 " .....	104	91	6	-	1	6	383	0,7
6 " .....	66	58	4	-	-	4	284	0,7
7 " .....	22	16	2	-	1	3	108	0,7
8 ROM OG OVER .....	10	6	4	-	-	-	38	0,4
UOPPGITT .....	73	13	3	-	1	56	123	-

TABELL 12. BOLIGER ETTER HUSETS BYGGEÅR OG HUSTYPE/EIE-/LEIEFORM. BOSATTE OG ROM, ETTER HUSETS BYGGEÅR. 1/11 1980

	ALLE	HUSETS BYGGEÅR								UOPP- GITT
		1900 OG FØR	1901- 1920	1921- 1940	1941- 1945	1946- 1950	1951- 1960	1961- 1970	1971- 1980	
BOLIGER I ALT .....	700	-	-	-	5	97	174	124	236	64
HUSTYPE										
I VÅNINGSHUS .....	41	-	-	-	1	17	17	3	3	-
I FRITTLIGGENDE ENEBOLIG ..	447	-	-	-	3	56	113	95	172	8
I REKKEHUS, TERR.HUS E.L. .	57	-	-	-	-	2	14	13	28	-
I HORIZONTALT DELT TOMANNSBOLIG .....	23	-	-	-	1	5	8	4	4	1
I ANNET BYGG UNDER 3 ETG. .	31	-	-	-	-	4	6	2	19	-
I BLOKK, LEIEGÅRD E.L. ....	3	-	-	-	-	-	-	-	3	-
I FORRETNINGSBYGG .....	6	-	-	-	-	-	3	2	1	-
I BYGG FOR FELLES- HUSHOLDNING .....	2	-	-	-	-	-	1	-	1	-
I UOPPGITT HUSTYPE .....	90	-	-	-	-	13	12	5	5	55
EIE-/LEIEFORHOLD TIL BOLIGEN										
EIES I ALT .....	435	-	-	-	3	71	127	91	136	7
PRIVAT .....	416	-	-	-	3	68	123	89	127	6
GJENNOM BORETTSLAG E.L. .	19	-	-	-	-	3	4	2	9	1
LEIES I ALT .....	117	-	-	-	-	6	22	22	66	1
VED VANLIG LEIEKONTRAKT .	52	-	-	-	-	4	4	5	39	-
SOM TJENESTEBOLIG .....	53	-	-	-	-	1	14	15	23	-
FOR ET AVGRENSET TIDSRØM.	9	-	-	-	-	1	3	1	3	1
PÅ ANDRE VILKÅR .....	3	-	-	-	-	-	1	1	1	-
UOPPGITT .....	148	-	-	-	2	20	25	11	34	56
BOSATTE I ALT .....	2198	-	-	-	23	257	554	470	789	105
BOSATTE PR. BOLIG .....	3,1	-	-	-	4,6	2,6	3,2	3,8	3,3	1,6
ROM I ALT .....	2551	-	-	-	15	369	691	528	899	49
ROM PR. BOLIG .....	4,1	-	-	-	3,8	4,1	4,2	4,4	3,8	4,1
BOSATTE PR. ROM .....	0,8	-	-	-	1,3	0,6	0,8	0,9	0,9	0,7

IGER ETTER VIKTIGSTE KILDE TIL OPPVARMING OG BYGGEÅR/INSTALLASJON AV PIPE. BOSATTE ETTER  
GENS VIKTIGSTE KILDE TIL OPPVARMING. 1/11 1980

	EN KILDE VIKTIGST						TO ELLER FLERE LIKEVERDIGE KILDER					UOPP- GITT OPP- VARM- INGS- KILDE
	ALLE	SEN- TRAL- VARME	ELEK- TRISKE OVNER E.L.	OVNER FOR FLY- TENDE BRENSSEL	OVNER FOR FAST BRENSSEL	ALLE	EL. OVNER OG OVNER FOR FAST BRENSSEL	EL. OVNER OG OVNER FOR FLY- TENDE BRENSSEL	OVNER FOR FAST OG FLY- TENDE BRENSSEL	EL. OVNER OG OVNER FOR FAST OG FLY- TENDE BRENSSEL		
BOLIGER I ALT .....	700	480	43	158	196	83	155	51	60	22	22	65
BYGGEÅR												
1900 OG FØR .....	-	-	-	-	-	-	-	-	-	-	-	-
1901 - 1920 .....	-	-	-	-	-	-	-	-	-	-	-	-
1921 - 1940 .....	-	-	-	-	-	-	-	-	-	-	-	-
1941 - 1945 .....	5	5	1	1	-	3	-	-	-	-	-	-
1946 - 1950 .....	97	68	7	15	22	24	24	15	5	2	2	5
1951 - 1960 .....	174	130	13	33	58	26	40	11	14	8	7	4
1961 - 1970 .....	124	88	7	22	44	15	35	12	10	9	4	1
1971 - 1980 .....	236	177	14	84	67	12	54	13	29	3	9	5
UOPPGITT .....	64	12	1	3	5	3	2	-	2	-	-	50
PIPE												
MED PIPE .....	599	431	37	115	196	83	155	51	60	22	22	13
UTEN PIPE .....	45	45	5	40	-	-	-	-	-	-	-	-
UOPPGITT .....	56	4	1	3	-	-	-	-	-	-	-	52
BOSATTE I ALT .....	2198	1535	122	446	718	249	547	177	209	92	69	116
BOSATTE PR. BOLIG .	3,1	3,2	2,8	2,8	3,7	3,0	3,5	3,5	3,5	4,2	3,1	1,8
ROM I ALT .....	2551	1820	158	547	790	325	682	225	254	100	103	49
ROM PR. BOLIG .....	4,1	3,9	3,8	3,6	4,2	4,1	4,4	4,5	4,2	4,5	4,7	4,9
BOSATTE PR. ROM ...	0,8	0,8	0,8	0,8	0,9	0,7	0,8	0,8	0,8	0,9	0,7	0,9

TABELL 14. BOLIGER ETTER SANITÆRUTSTYR OG TALLET PÅ ROM. BOSATTE ETTER BOLIGENS SANITÆRUTSTYR. 1/11 1980

TALLET PÅ ROM UTENOM KJØKKEN	MED BAD						UTEN BAD					UOPP- GITT OM BAD
	ALLE	ALLE	WC I BOLI- GEN	WC UTENFOR BOLI- GEN	ANNET AV- TREDE	UOPP- GITT AV- TREDE	ALLE	WC I BOLI- GEN	WC UTENFOR BOLI- GEN	ANNET AV- TREDE	UOPP- GITT AV- TREDE	
BOLIGER I ALT .....	700	607	591	4	3	9	35	10	6	17	2	58
1 ROM .....	25	19	18	1	-	-	4	2	-	1	1	2
MED KJØKKEN												
6 KVM OG OVER	5	3	3	-	-	-	2	1	-	-	1	-
MED KJØKKEN												
UNDER 6 KVM	14	13	13	-	-	-	-	-	-	-	-	1
UTEN KJØKKEN	6	3	2	1	-	-	2	1	-	1	-	1
UOPPGITT .....	-	-	-	-	-	-	-	-	-	-	-	-
2 ROM .....	72	67	66	-	-	1	5	-	2	3	-	-
MED KJØKKEN												
6 KVM OG OVER	32	29	29	-	-	-	3	-	1	2	-	-
MED KJØKKEN												
UNDER 6 KVM	36	34	34	-	-	-	2	-	1	1	-	-
UTEN KJØKKEN	1	1	1	-	-	-	-	-	-	-	-	-
UOPPGITT .....	3	3	2	-	-	1	-	-	-	-	-	-
3 ROM .....	86	78	74	-	2	2	6	4	1	1	-	2
4 " .....	242	234	229	2	1	2	8	2	2	4	-	-
5 " .....	104	95	93	-	-	2	9	1	1	6	1	-
6 " .....	66	64	64	-	-	-	1	1	-	-	-	1
7 " .....	22	22	22	-	-	-	-	-	-	-	-	-
8 ROM OG OVER	10	10	10	-	-	-	-	-	-	-	-	-
UOPPGITT .....	73	18	15	1	-	2	2	-	-	2	-	53
BOSATTE I ALT .....	2198	2034	1995	6	7	26	79	27	13	37	2	85
BOSATTE PR. BOLIG .....	3,1	3,4	3,4	1,5	2,3	2,9	2,3	2,7	2,2	2,2	1,0	1,5
BOSATTE PR. ROM .....	0,8	0,8	0,8	0,4	0,7	0,9	0,6	0,8	0,7	0,4	0,3	0,9
ROM PR. BOLIG .....	4,1	4,1	4,1	3,0	3,3	3,7	3,5	3,3	3,3	3,7	3,0	2,8

TABELL 15. BOLIGER, ROM OG BOSATTE, ETTER HUSTYPE. 1/11 1980

	ALLE	VÅ- NINGS- HUS I TILKN. TIL GÅRDS- DRIFT	FRITT- LIGG- ENDE- BOLIG	REKKEHUS, TERRASSEHUS, HUS I KJEDE, VERTIKALT DELT TOMANNS- BOLIG	HORI- SON- TALT DELT TO- MANN- BOLIG	ANNET BOLIGBYGG MED FÆRRE ENN 3 ETASJER	BLOKK, LEIEGÅRD ELLER ANNET BOLIGBYGG MED 3 ETASJER EL. FLERE	FOR- RET- NINGS- BYGG MV.	BYGG FOR FEL- LES- HUS- HOLD- NING	UOPP- GITT HUS- TYPE
BOLIGER I ALT ....	700	41	447	57	23	31	3	6	2	90
BOSATTE I ALT ....	2198	162	1525	189	62	46	:	21	:	188
BOSATTE PR. BOLIG	3,1	4,0	3,4	3,3	2,7	1,5	:	3,5	:	2,1
ROM I ALT .....	2551	181	1840	212	83	68	5	23	1	139
ROM PR. BOLIG ....	4,1	4,8	4,2	3,7	4,0	2,3	1,7	3,8	1,0	4,1
BOSATTE PR. ROM ..	0,8	0,8	0,8	0,9	0,7	0,7	:	0,9	:	0,8

TABELL 16. BOLIGER ETTER EIE-/LEIEFORM OG AREAL. BOSATTE ETTER EIE-/LEIEFORHOLD TIL BOLIGEN. 1/11 1980

AREAL	ALLE	BOLIGEN EIES			BOLIGEN LEIES					UOPPGITT EIE-/ LEIE- FORM
		ALLE PRIVAT	GJENNOM BORETTS- LAG E.L.	ALLE	VED VANLIG LEIE- KONTRAKT	SOM TJENESTE- BOLIG	FOR ET AVGRENSET TIDSROM	PÅ ANDRE VILKÅR		
BOLIGER I ALT ....	700	435	416	19	117	52	53	9	3	148
UNDER 30 KVM ...	20	3	2	1	11	8	3	-	-	6
30- 39 KVM ....	31	12	11	1	14	7	6	1	-	5
40- 49 " ....	71	42	39	3	19	12	6	1	-	10
50- 59 " ....	51	25	23	2	14	10	3	-	1	12
60- 79 " ....	118	86	82	4	21	7	11	2	1	11
80- 99 " ....	211	151	148	3	28	7	19	2	-	32
100-129 " ....	99	81	79	2	7	-	4	2	1	11
130 KVM OG OVER.	25	23	23	-	-	-	-	-	-	2
UOPPGITT AREAL .	74	12	9	3	3	1	1	1	-	59
BOSATTE I ALT ....	2198	1570	1521	49	277	113	124	28	12	351
BOSATTE PR. BOLIG.	3,1	3,6	3,7	2,6	2,4	2,2	2,3	3,1	4,0	2,4
ROM I ALT .....	2551	1896	1826	70	331	114	171	35	11	324
ROM PR. BOLIG ....	4,1	4,5	4,5	3,9	2,9	2,2	3,4	3,9	3,7	3,7
BOSATTE PR. ROM ..	0,8	0,8	0,8	0,6	0,8	1,0	0,7	0,8	1,1	0,8

TABELL 17. BOLIGER, BOSATTE OG ROM, ETTER BOSATTE PR. ROM I BOLIGEN. 1/11 1980

	ALLE	BOSATTE PR. ROM UTENOM KJØKKEN									
		UNDER 0,25	0,25- 0,49	0,50- 0,74	0,75- 0,99	1,00- 1,24	1,25- 1,49	1,50- 1,74	1,75- 1,99	2,00 OG OVER	UOPP- GITT
BOLIGER I ALT .....	700	25	58	168	108	159	46	30	7	26	73
BOSATTE I ALT .....	2198	29	88	386	401	609	233	148	49	132	123
BOSATTE PR. BOLIG .....	3,1	1,2	1,5	2,3	3,7	3,8	5,1	4,9	7,0	5,1	1,7
ROM I ALT .....	2551	146	264	676	509	594	182	95	28	57	-
ROM PR. BOLIG .....	4,1	5,8	4,6	4,0	4,7	3,7	4,0	3,2	4,0	2,2	-



TABELL 20. FAMILIER OG PERSONER I PRIVATHUSHOLDNINGER, ETTER FAMILIETYPE OG EIE-/LEIEFORHOLD TIL BOLIGEN/  
TALLET PÅ ROM I BOLIGEN. 1/11 1980

	I ALT		FAMI- LIER MED EN PER- SON	FAMILIER MED TO ELLER FLERE PERSONER							
	FAMI- LIER	PER- SONER		I ALT		EKTE- PAR UTEN UGIFTE BARN	EKTEPAR MED UGIFTE BARN		MOR ELLER FAR MED UGIFTE BARN		FAM. MED UOPP- GITT FAM.- TYPE
				FAMI- LIER	PER- SONER		FAMI- LIER	PER- SONER	FAMI- LIER	PER- SONER	
I ALT .....	825	2198	271	554	1927	104	335	1420	112	287	3
EIE-/LEIEFORHOLD TIL BOLIGEN											
EIES I ALT .....	525	1570	121	404	1449	76	258	1118	68	171	2
PRIVAT .....	503	1521	109	394	1412	75	251	1087	66	167	2
GJENNOM BORETTSLAG E.L. ..	22	49	12	10	37	1	7	31	2	4	-
LEIES I ALT .....	137	277	67	70	210	10	35	129	25	61	-
VED VANLIG LEIEKONTRAKT ..	65	113	33	32	80	7	5	19	20	47	-
SOM TJENESTEBOLIG .....	57	124	29	28	95	3	22	82	3	7	-
FOR ET AVGRENET TIDSRUM .	10	28	3	7	25	-	5	18	2	7	-
PÅ ANDRE VILKÅR .....	5	12	2	3	10	-	3	10	-	-	-
UOPPGITT .....	163	351	83	80	268	18	42	173	19	55	1
TALLET PÅ ROM I BOLIGEN											
UTENOM KJØKKEN											
1 ROM .....	31	41	25	6	16	-	-	-	6	16	-
MED KJØKKEN											
6 KVM OG OVER .....	6	6	6	-	-	-	-	-	-	-	-
MED KJØKKEN											
UNDER 6 KVM .....	19	29	13	6	16	-	-	-	6	16	-
UTEN KJØKKEN .....	6	6	6	-	-	-	-	-	-	-	-
UOPPGITT .....	-	-	-	-	-	-	-	-	-	-	-
2 ROM .....	86	141	50	36	91	13	8	30	15	35	-
MED KJØKKEN											
6 KVM OG OVER .....	38	64	20	18	44	7	3	13	8	17	-
MED KJØKKEN											
UNDER 6 KVM .....	44	69	28	16	41	6	4	14	6	15	-
UTEN KJØKKEN .....	1	1	1	-	-	-	-	-	-	-	-
UOPPGITT .....	3	7	1	2	6	-	1	3	1	3	-
3 ROM .....	102	241	35	67	206	19	34	131	14	37	-
4 " .....	279	839	53	226	786	43	144	587	36	101	3
5 " .....	126	383	30	96	353	10	67	288	19	45	-
6 " .....	85	284	20	65	264	6	48	224	11	28	-
7 " .....	25	108	3	22	105	2	19	99	1	2	-
8 ROM OG OVER .....	15	38	3	12	35	4	5	21	3	6	-
UOPPGITT .....	76	123	52	24	71	7	10	40	7	17	-

TABELL 21. TALLET PÅ PRIVATHUSHOLDNINGER MED UTVALGTE KJENNETEGN FOR BOLIGSTANDARD, OG DISPONERING AV  
PERSONBIL. BOSATTE I SLIKE HUSHOLDNINGER, ETTER ALDER. 1/11 1980

	ALLE	WC I BOLIGEN	BAD I BOLIGEN	TELEFON I BOLIGEN	BRENSEL- OVN I BOLIGEN	BOLIG- EN BYGGET ETTER 1945	HUSHOLD- NINGEN EIER BOLIGEN	KJØKKEN 6 KVM OG OVER I BOLIGEN	BIL DIS- PONERES OVER I AV HUS- HOLDNINGEN
PRIVATHUSHOLDNINGER ...	700	607	607	392	557	631	435	527	312
BOSATTE .....	2198	2040	2034	1363	1939	2070	1570	1829	1163
0-19 ÅR .....	779	751	743	486	711	742	583	678	469
20-39 " .....	659	612	607	381	569	617	425	544	406
40-59 " .....	455	419	422	295	403	424	349	381	214
60-69 " .....	179	150	152	113	156	173	133	138	58
70-79 " .....	95	84	86	71	78	89	67	70	11
80 ÅR OG OVER .....	31	24	24	17	22	25	13	18	5
BOSATTE PR. BOLIG .....	3,1	3,4	3,4	3,5	3,5	3,3	3,6	3,5	3,7
ROM PR. BOLIG .....	4,1	4,1	4,1	4,4	4,3	4,1	4,5	4,3	4,3
BOSATTE PR. ROM .....	0,8	0,8	0,8	0,8	0,8	0,8	0,8	0,8	0,9
HUSHOLDNINGER HVOR FOREKOMST AV KJENNETEGNET IKKE ER OPPGITT .....	-	62	58	67	49	64	148	84	91

TABELL 22. FOLKEMENGDEN ETTER ALDER, KJØNN OG TYPE BOLIGSTRØK/GRUNNKRETS. 1/11 1980

	ALDER. ÅR											
	I ALT	0-6	7-15	16-19	20-24	25-29	30-49	50-59	60-66	67-69	70-79	80 OG OVER
KOMMUNEN .....	2199	198	402	179	170	199	534	211	131	49	95	31
MENN .....	1155	104	208	94	85	106	287	113	72	23	51	12
KVINNER .....	1044	94	194	85	85	93	247	98	59	26	44	19
TYPE BOLIGSTRØK OG KJØNN												
TETTBYGDE STRØK .....	1402	140	256	126	113	132	355	124	72	19	49	16
MENN .....	725	76	133	64	58	64	191	63	40	10	22	4
KVINNER .....	677	64	123	62	55	68	164	61	32	9	27	12
8571 RYPEFJORD .....	1402	140	256	126	113	132	355	124	72	19	49	16
MENN .....	725	76	133	64	58	64	191	63	40	10	22	4
KVINNER .....	677	64	123	62	55	68	164	61	32	9	27	12
SPREDTBYGDE STRØK .....	793	58	146	53	57	67	177	86	59	29	46	15
MENN .....	428	28	75	30	27	42	95	49	32	13	29	8
KVINNER .....	365	30	71	23	30	25	82	37	27	16	17	7
UOPPGITT BOLIGSTRØK .....	4	-	-	-	-	-	2	1	-	1	-	-
GRUNNKRETS OG KJØNN												
01 SØRØYSUND .....	2195	198	402	179	170	199	532	210	131	48	95	31
MENN .....	1153	104	208	94	85	106	286	112	72	23	51	12
KVINNER .....	1042	94	194	85	85	93	246	98	59	25	44	19
0101 FORSØL .....	161	20	38	9	11	23	31	14	7	3	3	2
MENN .....	72	5	14	4	5	14	15	7	4	1	2	1
KVINNER .....	89	15	24	5	6	9	16	7	3	2	1	1
0102 RYPEFJORD I .....	464	44	89	46	38	40	120	39	13	6	22	7
MENN .....	246	28	46	22	20	22	64	21	10	2	10	1
KVINNER .....	218	16	43	24	18	18	56	18	3	4	12	6
0103 RYPEFJORD II .....	363	46	66	24	30	40	100	23	19	4	8	3
MENN .....	179	24	35	9	10	19	54	12	7	4	4	1
KVINNER .....	184	22	31	15	20	21	46	11	12	-	4	2
0104 RYPEFJORD III .....	218	18	36	26	18	14	48	26	18	2	9	3
MENN .....	116	7	21	15	11	4	29	11	11	2	4	1
KVINNER .....	102	11	15	11	7	10	19	15	7	-	5	2
0105 RYPEFJORD IV .....	192	21	33	18	14	22	46	17	11	2	8	-
MENN .....	95	11	11	12	9	10	24	9	6	-	3	-
KVINNER .....	97	10	22	6	5	12	22	8	5	2	5	-
0106 RYPEFJORD V .....	182	12	38	12	13	18	45	22	12	5	2	3
MENN .....	101	7	26	6	8	10	22	12	6	2	1	1
KVINNER .....	81	5	12	6	5	8	23	10	6	3	1	2
0107 STRØMSNES .....	65	3	17	7	-	3	21	3	8	3	-	-
MENN .....	41	3	10	7	-	1	10	3	4	3	-	-
KVINNER .....	24	-	7	-	-	2	11	-	4	-	-	-
0108 EIDVÅGEIDET/HØNSE	152	14	24	5	10	14	34	15	9	9	14	4
MENN .....	84	8	14	2	1	10	21	9	3	4	10	2
KVINNER .....	68	6	10	3	9	4	13	6	6	5	4	2
0109 KÅRHAMN .....	100	2	9	10	12	5	21	13	13	3	10	2
MENN .....	57	1	6	4	8	3	13	8	5	1	6	2
KVINNER .....	43	1	3	6	4	2	8	5	8	2	4	-
0110 FELLA .....	6	-	-	-	1	-	1	1	2	-	1	-
MENN .....	5	-	-	-	1	-	1	1	1	-	1	-
KVINNER .....	1	-	-	-	-	-	-	-	1	-	-	-
0111 LANGSTRAND .....	45	4	8	-	4	5	11	3	2	3	4	1
MENN .....	25	3	3	-	2	4	6	2	1	1	2	1
KVINNER .....	20	1	5	-	2	1	5	1	1	2	2	-
0112 AKKARFJORD .....	183	9	39	14	14	9	39	27	16	6	7	3
MENN .....	94	5	19	6	8	5	19	12	14	2	3	1
KVINNER .....	89	4	20	8	6	4	20	15	2	4	4	2
0113 SANDØYBOTN .....	64	5	5	8	5	6	15	7	1	2	7	3
MENN .....	38	2	3	7	2	4	8	5	-	1	5	1
KVINNER .....	26	3	2	1	3	2	7	2	1	1	2	2
UOPPGITT BOSTED .....	4	-	-	-	-	-	2	1	-	1	-	-



TABELL 23. YRKESAKTIVE 16 ÅR OG OVER, ETTER NÆRING, KJØNN OG TYPE BOLIGSTRØK/GRUNNKRETS. 1/11 1980

I ALT	JORD- BRUK, SKOG- BRUK, FISKE OG FANGST	INDU- STRI OG BERG- VERKS- DRIFT	KRAFT- OG VANN- FOR- SYNING	BYGGE- OG ANLEGG- SOMHET	VARE- HANDEL, HOTELL- OG RES- TAURANT- VIRKSOM- HET	TRANSPORT, LAGRING, POST OG TELE- KOMMUNI- KASJONER	BANK-, FI- NANS- OG FORSIK- RINGSVIRK- SOMHET, EIEND.- DRIFT OG FORR.MESS. TJ.YTING	OFFENT- LIG, SOCIAL PRIVAT TJE- NESTE- YTING	UOPP- GITT NÆRING	
KOMMUNEN .....	1115	160	262	2	73	185	131	25	265	12
MENN .....	665	139	165	2	69	93	95	11	84	7
KVINNER .....	450	21	97	-	4	92	36	14	181	5
TYPE BOLIGSTRØK OG KJØNN										
TETTBYGDE STRØK .....	734	41	173	2	45	151	98	23	196	5
MENN .....	422	40	108	2	43	80	69	10	66	4
KVINNER .....	312	1	65	-	2	71	29	13	130	1
8571 RYPEFJORD .....	734	41	173	2	45	151	98	23	196	5
MENN .....	422	40	108	2	43	80	69	10	66	4
KVINNER .....	312	1	65	-	2	71	29	13	130	1
SPREDTBYGDE STRØK .....	379	119	87	-	28	34	33	2	69	7
MENN .....	242	99	56	-	26	13	26	1	18	3
KVINNER .....	137	20	31	-	2	21	7	1	51	4
UOPPGITT BOLIGSTRØK .....	2	-	2	-	-	-	-	-	-	-
GRUNNKRETS OG KJØNN										
01 SØRØYSUND .....	1113	160	260	2	73	185	131	25	265	12
MENN .....	664	139	164	2	69	93	95	11	84	7
KVINNER .....	449	21	96	-	4	92	36	14	181	5
0101 FORSØL .....	81	12	30	-	12	1	7	-	19	-
MENN .....	47	12	17	-	11	1	5	-	1	-
KVINNER .....	34	-	13	-	1	-	2	-	18	-
0102 RYPEFJORD I .....	222	18	52	-	11	44	36	8	52	1
MENN .....	134	17	33	-	10	24	25	4	21	-
KVINNER .....	88	1	19	-	1	20	11	4	31	1
0103 RYPEFJORD II .....	191	11	39	1	15	40	24	6	54	1
MENN .....	100	11	24	1	14	16	16	2	15	1
KVINNER .....	91	-	15	-	1	24	8	4	39	-
0104 RYPEFJORD III .....	114	5	25	-	7	28	18	4	26	1
MENN .....	70	5	16	-	7	17	14	2	8	1
KVINNER .....	44	-	9	-	-	11	4	2	18	-
0105 RYPEFJORD IV .....	112	2	23	1	4	19	10	3	49	1
MENN .....	63	2	14	1	3	13	9	1	19	1
KVINNER .....	49	-	9	-	1	6	1	2	30	-
0106 RYPEFJORD V .....	101	6	34	-	9	21	12	2	16	1
MENN .....	58	6	21	-	9	11	6	1	3	1
KVINNER .....	43	-	13	-	-	10	6	1	13	-
0107 STRØMSNES .....	37	3	5	-	6	7	7	-	9	-
MENN .....	23	3	1	-	6	4	7	-	2	-
KVINNER .....	14	-	4	-	-	3	-	-	7	-
0108 EIDVÅGEIDET/HØNSEB MENN .....	63	31	11	-	1	7	5	-	5	3
KVINNER .....	46	26	10	-	1	2	3	-	3	1
0109 KÅRHAMN .....	17	5	1	-	-	5	2	-	2	2
MENN .....	56	17	10	-	2	6	6	2	13	-
KVINNER .....	35	14	8	-	2	-	5	1	5	-
0110 FELLA .....	21	3	2	-	-	6	1	1	8	-
MENN .....	2	-	-	-	-	-	1	-	-	1
KVINNER .....	1	-	-	-	-	-	-	-	-	-
0111 LANGSTRAND .....	19	9	1	-	2	1	2	-	2	2
MENN .....	14	7	-	-	2	1	2	-	-	2
KVINNER .....	5	2	1	-	-	-	-	-	2	-
0112 AKKARFJORD .....	82	33	21	-	1	8	3	-	16	-
MENN .....	49	26	11	-	1	3	2	-	6	-
KVINNER .....	33	7	10	-	-	5	1	-	10	-
0113 SANDØYBOTN .....	33	13	9	-	3	3	-	-	4	1
MENN .....	24	10	9	-	3	1	-	-	1	-
KVINNER .....	9	3	-	-	-	2	-	-	3	1
UOPPGITT BOSTED .....	2	-	2	-	-	-	-	-	-	-

TABELL 24. TALLET PÅ PRIVATHUSHOLDNINGER MED UTVALGTE KJENNETEGN FOR BOLIGSTANDARD, OG DISPONERING AV PERSONBIL. BOLIGSTRØK/GRUNNKRETS. 1/11 1980

	ALLE	WC I BOLIGEN	WC UTENFOR BOLIGEN	ANNET AVTREDE	BAD I BOLIGEN	TELEFON I BOLIGEN	PIPE I BOLIGEN	BOLI- GEN BYGGET ETTER 1945	HJS- HOLD- NINGEN EIER BOLIGEN	KJØKKEN 6 KVM OG OVER I BOLIGEN	BIL DIS- PONERES AV HUS- HOLD- NINGEN
KOMMUNEN .....	700	607	11	20	607	392	599	631	435	527	312
TYPE BOLIGSTRØK											
TETTBYGDE STRØK ....	449	406	6	1	410	261	375	409	264	334	243
8571 RYPEFJORD ...	449	406	6	1	410	261	375	409	264	334	243
SPREDTBYGDE STRØK ..	249	200	5	19	196	130	223	221	171	193	68
UOPPGITT BOLIGSTRØK	2	1	-	-	1	1	1	1	-	-	1
GRUNNKRETS											
01 SØRØYSUND .....	698	606	11	20	606	391	598	630	435	527	311
0101 FORSØL .....	43	41	-	1	40	19	41	42	35	39	21
0102 RYPEFJORD I ..	139	128	-	-	128	83	111	126	80	107	63
0103 RYPEFJORD II ..	115	108	2	1	108	73	109	110	73	90	85
0104 RYPEFJORD III ..	69	56	2	-	59	41	58	57	46	51	40
0105 RYPEFJORD IV ..	65	58	1	-	58	35	54	60	30	45	34
0106 RYPEFJORD V ..	67	61	1	-	62	33	48	60	39	45	24
0107 STRØMSNES ...	21	14	1	5	14	10	20	21	13	16	13
0108 EIDVÅGEIDET/H ..	45	32	1	7	32	25	42	39	33	37	12
0109 KÅRHAMN .....	34	29	1	1	24	11	30	28	23	27	3
0110 FELLA .....	3	2	-	1	2	1	3	3	2	1	-
0111 LANGSTRAND ..	17	9	1	2	11	7	11	12	11	7	1
0112 AKKARFJORD ..	58	51	1	-	52	39	53	53	36	46	10
0113 SANDØYBOTN ..	22	17	-	2	16	14	18	19	14	16	5
UOPPGITT BOSTED ....	2	1	-	-	1	1	1	1	-	-	1



OVERSIKT SOM VISER HVILKEN KOMMUNE OG FOLKETELLINGSKRETS  
GRUNNKRETSENE I 1980 TILHØRTE VED FOLKE- OG BOLIGTELLINGEN I 1970

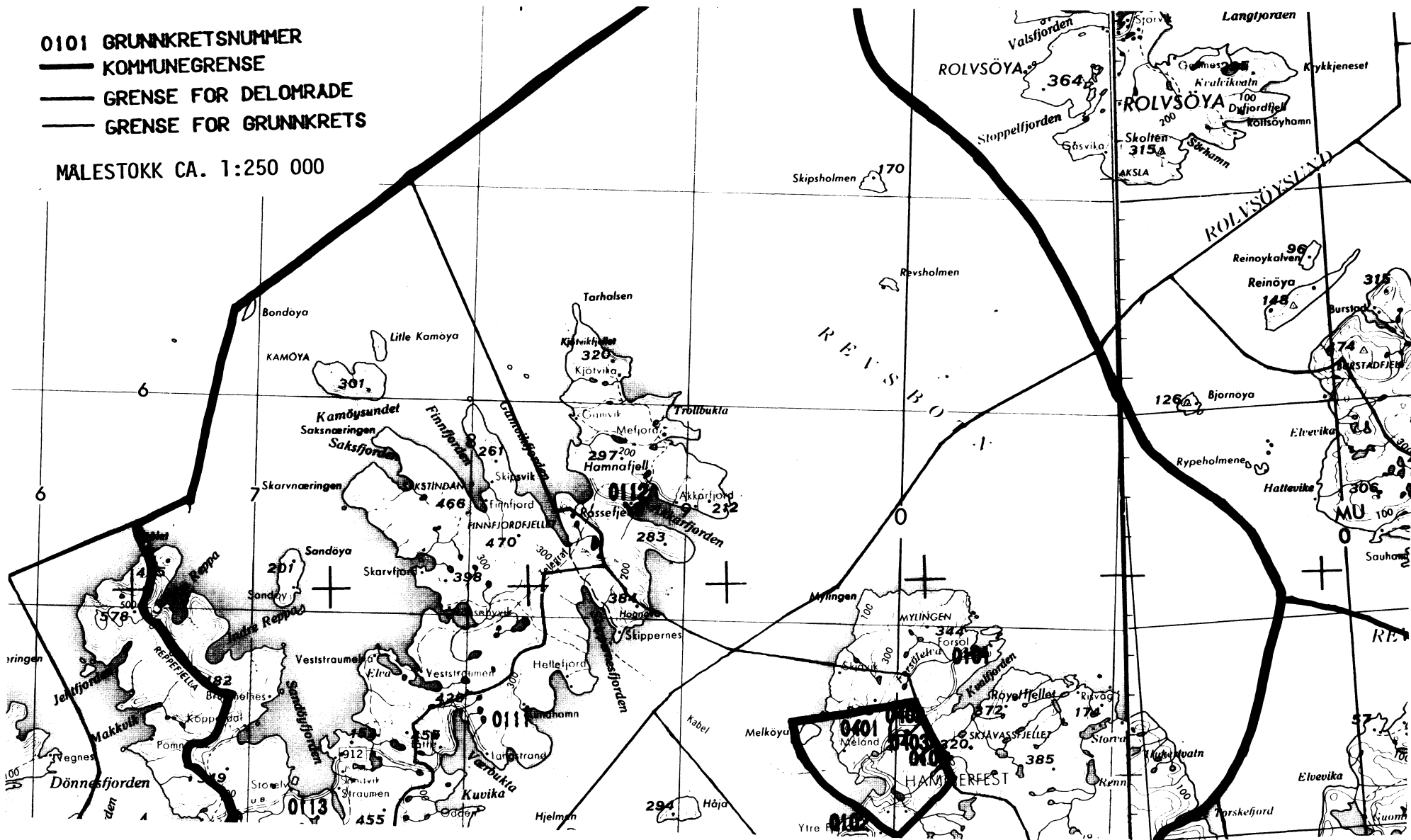
GRUNNKRETS 1980	KOMM 1970	---FOLKETELLINGSKRETS 1970---	
		HEL KRETS	DEL AV KRETS
0101 FORSØL	2016	1	
0102 RYPEFJORD I	2016		3
0103 RYPEFJORD II	2016		2-3
0104 RYPEFJORD III	2016		2-3
0105 RYPEFJORD IV	2016		2-3
0106 RYPEFJORD V	2016		2-3
0107 STRØMSNES	2016		3
0108 EIDVÅGEIDET/HØNSEBY	2016	4	5
0109 KÅRHAMN	2016		5
0110 FELLA	2016	6	
0111 LANGSTRAND	2016	7	
0112 AKKARFJORD	2016	8	
0113 SANDØYBOTN	2016	9	

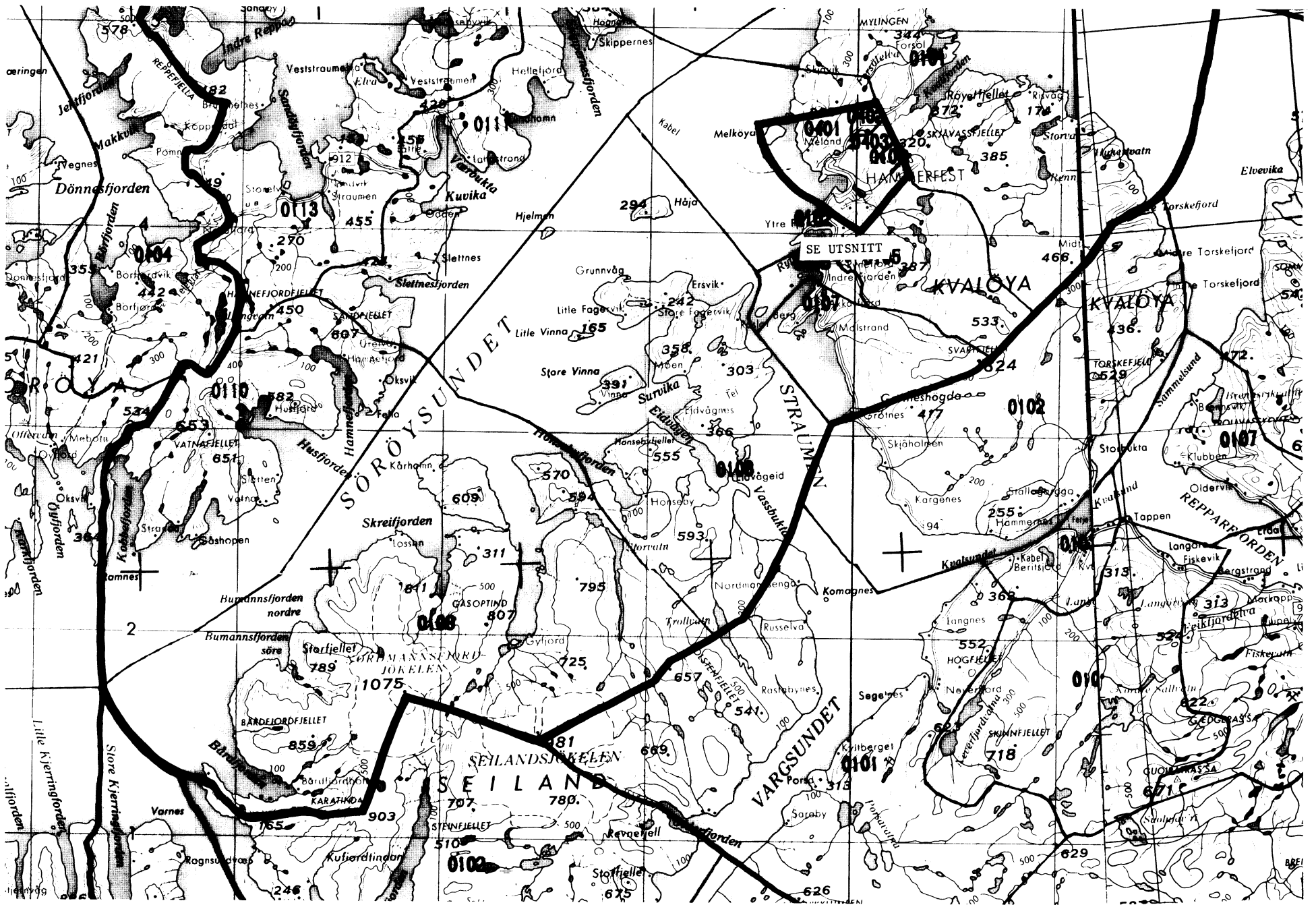


# 2016 SØRØYSUND

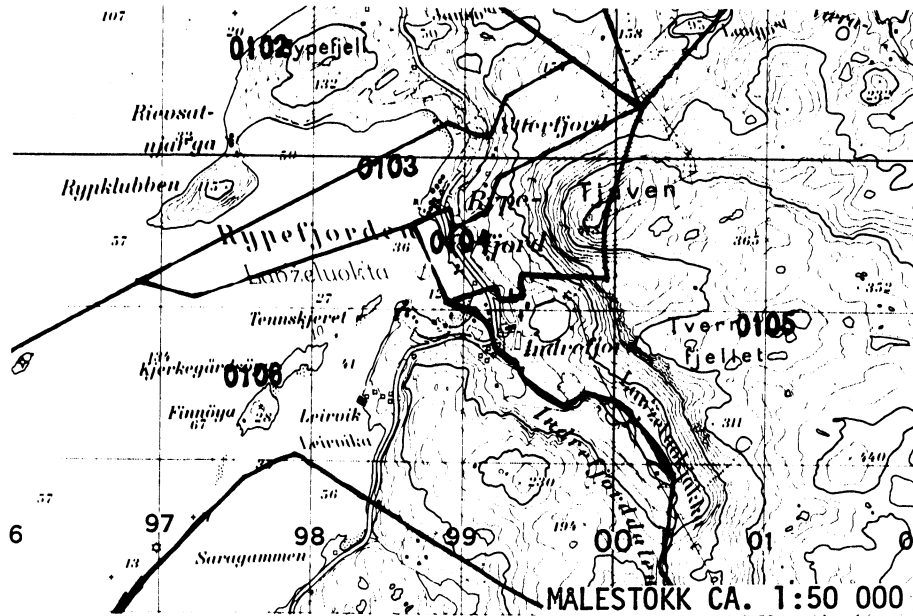
- 0101 GRUNNKRETSNUMMER
- KOMMUNEGRENSE
- GRENSE FOR DELOMRADE
- GRENSE FOR GRUNNKRETS

MALESTOKK CA. 1:250 000



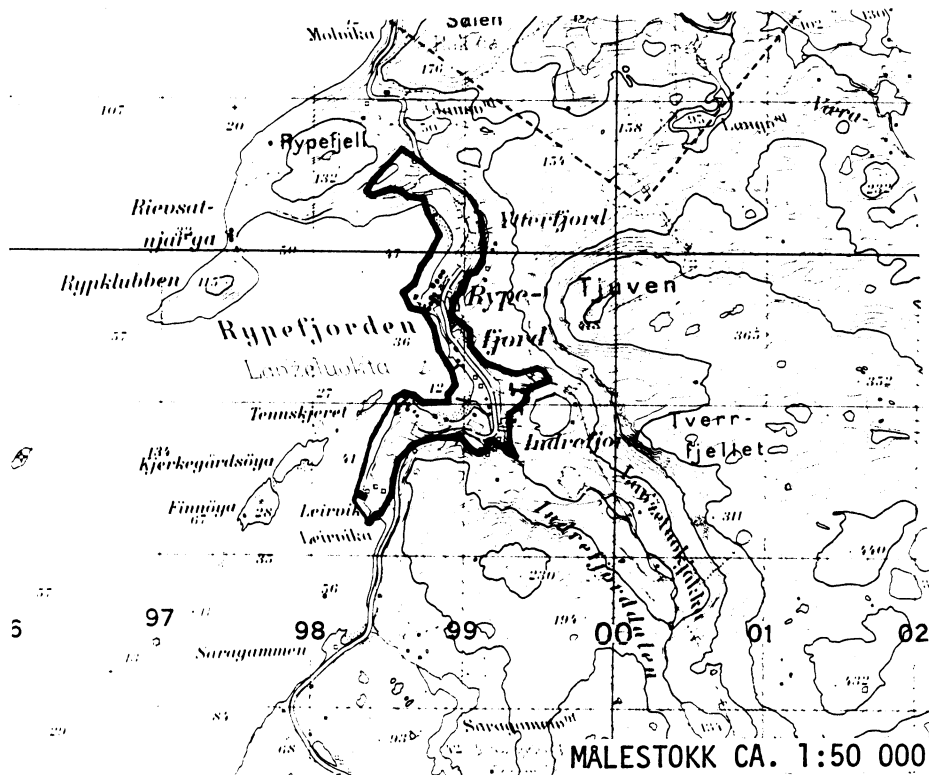


## UTSNITT AV KRETSKART



V e d l e g g 3

## AVGRENSING AV RYPEFJORD TETTSTED



Med samtykke fra Norges geografiske oppmåling er NGOs kartmateriale brukt som kartgrunnlag.





## Personskjema

## Folke- og bolig telling 1980

 Undergitt  
taushetsplikt

 Statistisk  
Sentralbyrå  
Folke-  
tellingskontoret

 Send skjemaet tilbake i svarkonvolutten  
som mottakeren av boligskjemaet  
har fått.

Lovhjemmel:

Stortingsvedtak av 16. november 1978, med hjemmel i lov nr. 2 av 25. april 1907.

SETT KRYSS SLIK: IKKE SLIK: 
 BRUK HELST  
BLYANT ELLER  
BLÅ/SVART  
KULEPENN.

H

**1. Hvem bor De sammen med i leiligheten?** Rettledningen beskriver hva vi mener med en leilighet  
Sett flere kryss hvis nødvendig

- |   |  |
|---|--|
| 1 <input type="checkbox"/> Ingen  | 4 <input type="checkbox"/> Datter, sønn  |
| 2 <input type="checkbox"/> Ektefelle  | 5 <input type="checkbox"/> Mor, far  |
| 3 <input type="checkbox"/> Forlovede eller annen person<br>jeg lever sammen med (uten<br>å ha inngått formelt ekteskap) | 6 <input type="checkbox"/> Søsken, svigerforeldre, barnebarn,<br>svoger, svigerinne, svigerbarn, tante,<br>onkel, nevø, niese, besteforeldre |
|   | 7 <input type="checkbox"/> Andre personer  |

**2. Hvilket trossamfunn  
er De tilsluttet?**

- |  |
|--|
| 1 <input type="checkbox"/> Den norske kirke<br>(statskirken)       |
| 2 <input type="checkbox"/> Trossamfunn utenfor<br>Den norske kirke |
| 3 <input type="checkbox"/> Ikke tilsluttet<br>trossamfunn          |

**3. Utenlandsk utdanning.**

 Dette spørsmålet besvares bare av dem som har tatt  
utdanning utenfor Norge  
De som bodde i Norge i 1970 oppgir ikke utenlandsk  
utdanning tatt for 1970

**Oppgi viktigste utdanning, i hvilket land den er full-  
ført, og hvor lang skolegang De har i utlandet.**

Utdanning

Land

Samlet skolegang i utlandet i antall år

**4. Hva var Deres viktigste kilde til livsopphold  
i året fra 1. nov. -79 til 31. okt. -80?**

Sett bare ett kryss

- |   |
|---|
| 1 <input type="checkbox"/> Inntekt av eget arbeid, eller andre per-<br>soners (f.eks. ektefelles, foreldres) arbeid |
| 2 <input type="checkbox"/> Verneplikts-/siviltjeneste   |
| 3 <input type="checkbox"/> Pensjon, trygd   |
| 4 <input type="checkbox"/> Stipend, lån, formue,<br>føderåd, leieinntekt eller<br>annen formuesinntekt              |

**5. Utførte De inntektsgivende arbeid i minst  
100 timer i året fra 1. nov. -79 til 31. okt. -80?**

 Som inntektsgivende arbeid regnes også  
arbeid som et familiemedlem har utført i  
familiebedrift (f. eks. butikk, gårdsbruk).

- |                               |                                |
|-------------------------------|--------------------------------|
| 1 <input type="checkbox"/> Ja | 2 <input type="checkbox"/> Nei |
| Se rettledningen              |                                |

**Spørsmål 6 - 15 gjelder inntektsgivende arbeid, og besvares bare av dem som har svart "Ja" på spørsmål 5.**
**6. Oppgi navn og adresse på det arbeidssted (bedrift) hvor De  
utførte inntektsgivende arbeid lengst tid i året fra 1. nov. -79  
til 31. okt. -80. Med bedrift menes f.eks. fabrikk, butikk, gårds-  
bruk, kontor e.l. Se rettledningen**

Navn:

Adresse:

Poststed:

**7. Beskriv virksomheten på dette  
arbeidsstedet så nøyaktig som mulig.  
Skriv f.eks. jordbruk, produksjon av møbler,  
leiebiltransport, bokhandel, salg av biler e.l.**

Virksomhet:

**8. Hvilket yrke (tittel) hadde De  
på dette arbeidsstedet?  
Skriv f.eks. hjemmehjelp, rørlegger,  
sykepleier, damefrisør, rengjørings-  
hjelp, platearbeider, reklamekonsulent e.l.**

Yrke:

**9. På hvilken måte er/var De knyttet til arbeidsstedet  
De har oppgitt i spørsmål 6?**

- |  |  |
|--|--|
| 1 <input type="checkbox"/> Som fast eller midlertidig ansatt | 3 <input type="checkbox"/> Som familiemedlem<br>uten fast lønn<br>i familiebedrift |
| 2 <input type="checkbox"/> Som selvstendig<br>(eier)         |  |

**10. Hvor mange timer inntektsgivende arbeid utførte De i året fra 1. nov. -79 til 31. okt. -80?**  
Ta med alt inntektsgivende arbeid De utførte i hele perioden

- |  |   |
|--|---|
| 1 <input type="checkbox"/> 100 - 499<br>arbeidstimer | 3 <input type="checkbox"/> 1000 - 1299<br>arbeidstimer      |
| 2 <input type="checkbox"/> 500 - 999<br>arbeidstimer | 4 <input type="checkbox"/> 1300 arbeidstimer<br>eller flere |

H

**11. Hvor mange timer inntektsgivende arbeid utførte De i uken 25. - 31. okt.?**

- |  |   |  |
|--|---|--|
| 1 <input type="checkbox"/> Ingen, arbeide ikke<br>denne uken               | 2 <input type="checkbox"/> 1 - 9<br>timer   | 4 <input type="checkbox"/> 20 - 29<br>timer        |
| Arbeide De ikke denne<br>uken, skal De ikke fylle<br>ut resten av skjemaet | 3 <input type="checkbox"/> 10 - 19<br>timer | 5 <input type="checkbox"/> 30 timer<br>eller flere |

**12. Hvor møtte De på arbeid i uken 25. - 31. okt.?**

- |  |  |
|--|--|
| 1 <input type="checkbox"/> Jeg møtte fast på samme<br>arbeidssted/adresse som<br>er oppgitt i spørsmål 6 | 3 <input type="checkbox"/> Jeg møtte på<br>forskjellige steder<br>denne uken                   |
| 2 <input type="checkbox"/> Jeg møtte fast på annet sted<br><br>kommune                                   | Møtte De på forskjellige<br>steder denne uken, skal<br>De ikke fylle ut resten<br>av skjemaet. |
| (Skriv navnet på kommunen)   |  |

**13. Hvor ofte reiste eller gikk De fra Deres hjem-  
sted til arbeidsstedet i uken 25. - 31. okt.?**  
Se rettledningen

- |   |  |
|---|--|
| 1 <input type="checkbox"/> 1 gang       | 3 <input type="checkbox"/> 4 ganger<br>eller flere                 |
| 2 <input type="checkbox"/> 2 - 3 ganger | 4 <input type="checkbox"/> Var ikke på<br>hjemstedet<br>denne uken |

**14. Hvor lang tid brukte De vanligvis fra Deres  
hjemsted til arbeidsstedet (én vei) i uken  
25. - 31. okt.?**

- |   |  |
|---|--|
| 1 <input type="checkbox"/> 0 - 14 min.  | 3 <input type="checkbox"/> 30 - 44 min.        |
| 2 <input type="checkbox"/> 15 - 29 min. | 4 <input type="checkbox"/> 45 min<br>eller mer |

**15. Hvilke transportmidler brukte De vanligvis fra Deres  
hjemsted til arbeidsstedet (én vei) i uken 25. - 31. okt.?**  
Sett flere kryss hvis nødvendig

- |                                 |  |  |
|---------------------------------|--|--|
| 1 <input type="checkbox"/> Bil  | 3 <input type="checkbox"/> Tog, trikk,<br>T-bane | 5 <input type="checkbox"/> Brukte sykkel<br>Gikk i mer<br>enn 10 min |
| 2 <input type="checkbox"/> Buss | 4 <input type="checkbox"/> Båt                   | 6 <input type="checkbox"/> Annet                                     |



# Boligskjema

## Folke- og boligteiling 1980

**Undergitt  
taushetsplikt**

 Statistisk  
Sentralbyrå  
Folke-  
tellingskontoret


 For hver leilighet skal det nyttes bare en svar-  
konvolutt. Alle personskjemaene og det utfylte  
boligskjemaet sendes samlet i svarkonvolutten.

Lovhjemmel

Stortingsvedtak av 16. november 1978 med hjemmel i lov nr. 2 av 25. april 1907

SETT KRYSS SLIK: IKKE SLIK: 
 BRUK HELST  
BLYANT ELLER  
BLÅ/SVART  
KULEPENN.

H

1. Har andre som bor i leiligheten mottatt boligskjema?		1 <input type="checkbox"/> Nei	2 <input type="checkbox"/> Ja	Les teksten under midten på skjemaet før De fortsetter.	
2. Hvor mange rom på 6m <sup>2</sup> eller mer er det i leiligheten? Ta ikke med kjøkken, bad og gang		3. Hvor stor er leiligheten, målt i kvadratmeter?		4. Hva slags eie-/leieforhold er det til leiligheten? Sett bare ett kryss.	
<input type="checkbox"/> 1 rom	<input type="checkbox"/> 5 rom	1 <input type="checkbox"/> Under 30m <sup>2</sup>	5 <input type="checkbox"/> 60-79m <sup>2</sup>	1 <input type="checkbox"/> Jeg/vi eier den gjennom borettslag, aksjeselskap e.l.	3 <input type="checkbox"/> Jeg/vi leier den ved vanlig leiekontrakt
<input type="checkbox"/> 2 rom	<input type="checkbox"/> 6 rom	2 <input type="checkbox"/> 30-39m <sup>2</sup>	6 <input type="checkbox"/> 80-99m <sup>2</sup>	2 <input type="checkbox"/> Jeg/vi eier den alene eller sammen med andre	4 <input type="checkbox"/> Jeg/vi leier den gjennom arbeidsforhold (tjenestebolig)
<input type="checkbox"/> 3 rom	<input type="checkbox"/> 7 rom	3 <input type="checkbox"/> 40-49m <sup>2</sup>	7 <input type="checkbox"/> 100-129m <sup>2</sup>		5 <input type="checkbox"/> Jeg/vi leier den for et bestemt avgrenset tidsrom
<input type="checkbox"/> 4 rom	<input type="checkbox"/> 8 rom eller flere	4 <input type="checkbox"/> 50-59m <sup>2</sup>	8 <input type="checkbox"/> 130m <sup>2</sup> eller mer		6 <input type="checkbox"/> Jeg/vi leier den på andre vilkår enn de som er nevnt over
5. Hvor stort kjøkken er det i leiligheten?		6. Hva slags WC/do har de som bor i leiligheten adgang til?		7. Hva er leilighetens viktigste oppvarmingskilde?	
1 <input type="checkbox"/> Kjøkkenet er 6m <sup>2</sup> eller større	3 <input type="checkbox"/> Det er ikke kjøkken i leiligheten	1 <input type="checkbox"/> Vannklosett i leiligheten	2 <input type="checkbox"/> Vannklosett utenfor leiligheten	1 <input type="checkbox"/> Sentralvarme (radiatorer e.l.)	3 <input type="checkbox"/> Ovner for flytende brensel (olje, parafin e.l.)
2 <input type="checkbox"/> Kjøkkenet er mindre enn 6m <sup>2</sup>		3 <input type="checkbox"/> Annet avtrede	2 <input type="checkbox"/> Elektriske ovner, varmekabler e.l.	4 <input type="checkbox"/> Ovner for fast brensel (ved, koks e.l.)	

### Spørsmål 8 - 15 nedenfor skal også besvares

 Hvis det er mottatt ett boligskjema i leiligheten, fylles det ut og sendes tilbake i svarkonvolutten sammen med alle personskjemaene.

Hvis flere i leiligheten har mottatt boligskjema og svarkonvolutt, så gjør følgende:

1. Ta kontakt med den (de) andre som har mottatt boligskjema.
2. Fyll ut ett av boligskjemaene.
3. Send dette skjemaet sammen med de utfylte personskjemaene tilbake i samme svarkonvolutten.

8. Er det pipe i leiligheten?	9. Er det montert brenselovn eller peis i leiligheten?	10. Er det bad eller dusj i leiligheten?	11. Er det telefon i leiligheten?	12. Disponerer noen av dem som bor i leiligheten personbil?
1 <input type="checkbox"/> Ja 2 <input type="checkbox"/> Nei	1 <input type="checkbox"/> Ja 2 <input type="checkbox"/> Nei	1 <input type="checkbox"/> Ja 2 <input type="checkbox"/> Nei	1 <input type="checkbox"/> Ja 2 <input type="checkbox"/> Nei	1 <input type="checkbox"/> Ja 2 <input type="checkbox"/> Nei

H

13. Hva slags hus ligger leiligheten i? Se rettledningen.		14. Når ble huset bygd?	
1 <input type="checkbox"/> Våningshus i tilknytning til gårdsdrift (hovedbygning, kårbolig, forpakterbolig e.l.)	5 <input type="checkbox"/> Annet boligbygg med mindre enn 3 etasjer	1 <input type="checkbox"/> 1900 eller før	5 <input type="checkbox"/> 1946 - 1950
2 <input type="checkbox"/> Frittliggende enebolig (enebolig med minst en halv meters avstand til nærmeste hus)	6 <input type="checkbox"/> Blokk, leiegård eller annet boligbygg med 3 etasjer eller mer	2 <input type="checkbox"/> 1901 - 1920	6 <input type="checkbox"/> 1951 - 1960
3 <input type="checkbox"/> Hus i kjede, rekkehus, terrassehus eller vertikalt delt tomannsbolig	7 <input type="checkbox"/> Forretningsbygg, verkstedbygg e.l.	3 <input type="checkbox"/> 1921 - 1940	7 <input type="checkbox"/> 1961 - 1970
4 <input type="checkbox"/> Horisontalt delt tomannsbolig	8 <input type="checkbox"/> Hotell, pensjonat, aldershjem, barnehjem, sykehus, militærforlegning eller annet bygg for felleshusholdning	4 <input type="checkbox"/> 1941 - 1945	8 <input type="checkbox"/> 1971 - 1980
15. Hvor mange leiligheter er det i huset? Rettledningen beskriver hva vi mener med hus og leilighet		Hvis det er 6 leiligheter eller flere, oppgi antallet her → <input type="text"/>	
<input type="checkbox"/> 1 leilighet	<input type="checkbox"/> 2 leiligheter	<input type="checkbox"/> 3 leiligheter	<input type="checkbox"/> 4 leiligheter
<input type="checkbox"/> 5 leiligheter			