


KOMMUNEHEFTE



FOLKE- OG BOLIGTELLING 1980

1018 SØGNE

STATISTISK SENTRALBYRÅ
KONGSVINGER



FOLKE- OG BOLIGTELLING
1. NOVEMBER 1980

1018 SØGNE

STATISTISK SENTRALBYRÅ
KONGSVINGER 1982

ISBN 82-587-0157-6



FORORD

Hovedformålet med Folke- og bolig telling 1980 var å gi et bilde av befolkningen og levekårene i det norske samfunnet ved å se opplysninger om alder, kjønn, yrke, arbeid, inntekt, utdanning, boforhold o.l. i sammenheng.

Et annet viktig formål var å gi statistikk for mindre geografiske områder, som kommuner og deler av kommuner. De statistiske kommuneheftene gir de første resultatene fra tellingen for å dekke dette formålet. Flere resultater for den enkelte kommune i form av et sett upubliserte tabeller (en "tabellpakke"), vil foreligge kort tid etter at heftene er utgitt. Tabellene vil bli levert som utskrift på papir eller micro-fiche, etter brukerens ønske.


Når kommuneheftene for alle kommuner i et fylke er publisert, vil det bli laget et sammendrag for hele fylket med tabeller som svarer til dem som finnes i kommuneheftene. Når hele landet er dekket med kommunehefter, vil det også bli laget et sammendrag for hele landet. Tilsvarende sammendrag for fylkene og hele landet vil bli laget av den "tabellpakke" som er nevnt foran.

Resultatene fra Folke- og bolig telling 1980 vil ellers bli gitt i tabellpublikasjoner som vil kaste lys over spesielle emner, bl.a. sysselsetting, boligforhold, familier og husholdninger. Resultatene vil også bli vist i kart og diagrammer. Bl.a. vil det bli laget bosettingskart tilsvarende de som ble laget i samband med Folke- og bolig telling 1970.

Statistisk Sentralbyrå, Oslo/Kongsvinger, 2. mars 1982

Arne Øien

Johan-Kristian Tønder




INNHold

	Side
Tabellregister	7
Tekstdel	
1. Opplegg og gjennomføring	8
1.1. Omfang	8
1.2. Grunnlag for statistikken	8
1.3. Datainnsamling	8
2. Feilkilder	9
3. Begreper og kjennemerker	9
3.1. Personkjennemerker	9
3.2. Familie- og husholdningstype	14
3.3. Boligkjennemerker	15
3.4. Inndelingen i grunnkretser	17
4. Bruk av tabellene	17
5. Merknader til tabellene	18
Tabelldel	19
Vedlegg	
1. Grunnkretser i 1980 og tellingskretser i 1970. Endringer i kommuneinndelingen fra 1970 til 1980	37
2. Kart over grunnkretsinnndelingen	39
3. Kart over tettsteder	41
4. Personskjema	43
5. Boligskjema	45

Standardtegn i tabeller

- : Tall kan ikke offentliggjøres
- Null



TABELLREGISTER

Side

1. Folkemengden ved folketellingene 1801 - 1980	19
2. Folkemengden etter kjønn, ekteskapelig status og alder. 1/11 1980	19
3. Folkemengden etter trossamfunn/viktigste kilde til livsopphold, kjønn og alder. 1/11 1980	19
4. Personer 16-66 år etter yrkesaktivitet, arbeidstid, kjønn og høyeste utdanning. 1/11-79 - 31/10-80	20
5. Personer 16 år og over, etter yrkesaktivitet, arbeidstid, kjønn og alder. 1/11-79 - 31/10-80	21
6. Yrkesaktive 16 år og over, etter alder og næring. 1/11-79 - 31/10-80	21
7. Yrkesaktive 16 år og over, etter kjønn, arbeidstid og næring/yrkesfelt. 1/11-79 - 31/10-80	22
8. Yrkesaktive 16 år og over i arbeid i uka 25/10 - 31/10 1980, etter kjønn, arbeidstid i uken og næring/yrkesfelt	23
9. Yrkesaktive 16 år og over med fast oppmøteplass på arbeid i uka 25/10 - 31/10 1980, etter tallet på arbeidsreiser, reisetid og yrkesfelt/oppmøteplass	24
10. Yrkesaktive 16 år og over med fast arbeidsreise i uka 25/10 - 31/10 1980, etter reise- måte, oppmøteplass, tallet på arbeidsreiser og reisetid	25
11. Boliger etter hustype og tallet på rom. Bosatte etter tallet på rom i boligen. 1/11 1980	26
12. Boliger etter husets byggeår og hustype/eie-/leieform. Bosatte og rom, etter husets byggeår. 1/11 1980	26
13. Boliger etter viktigste kilde til oppvarming og byggeår/installasjon av pipe. Bosatte etter boligens viktigste kilde til oppvarming. 1/11 1980	27
14. Boliger etter sanitærutstyr og tallet på rom. Bosatte etter boligens sanitærutstyr. 1/11 1980	27
15. Boliger, rom og bosatte, etter hustype. 1/11 1980	28
16. Boliger etter eie-/leieform og areal. Bosatte etter eie-/leieforhold til boligen. 1/11 1980	28
17. Boliger, bosatte og rom, etter bosatte pr. rom i boligen. 1/11 1980	28
18. Boliger etter tallet på rom og tallet på bosatte. 1/11 1980	29
19. Familier og personer, etter familietype, husholdningstype og tallet på familier i husholdningen/yrkesaktivitet i familien. 1/11 1980	29
20. Familier og personer i privathusholdninger, etter familietype og eie-/leieforhold til boligen/tallet på rom i boligen. 1/11 1980	30
21. Tallet på privathusholdninger med utvalgte kjennetegn for boligstandard, og disponering av personbil. Bosatte i slike husholdninger, etter alder. 1/11 1980	30
22. Folkemengden etter alder, kjønn og type boligstrøk/grunnkrets. 1/11 1980	31
23. Yrkesaktive 16 år og over, etter næring, kjønn og type boligstrøk/grunnkrets. 1/11 1980 ..	33
24. Tallet på privathusholdninger med utvalgte kjennetegn for boligstandard, og disponering av personbil. Boligstrøk/grunnkrets. 1/11 1980	35

1. OPPLÈGG OG GJENNOMFØRING

1.1. Omfang

Folke- og bolig telling 1980 omfatter alle personer (også utenlandske statsborgere) som ifølge Forskrifter om føringen og ordningen av folkeregistrene fastsatt av Statistisk Sentralbyrå den 26. november 1979, var registrert bosatt i Norge på tellingstidspunktet den 1. november 1980.

Boligtellingen har med alle privatboliger (private leieligheter mv.) hvor minst én person var registrert bosatt den 1. november 1980.

Boliger som var ubebodd eller som var bebodd bare av midlertidig tilstedeværende (f.eks. ugifte personer som oppholdt seg utenom foreldrenes hjem på grunn av skolegang, studier), omfattes ikke av tellingen. Det er heller ikke innhentet opplysninger om boliger for forpleide i aldershjem, pleiehjem, barnehjem og andre fellesinstitusjoner.

Enheten hus omfattes ikke av tellingen denne gang. Det gis likevel enkelte opplysninger om det huset som boligen ligger i. I avsnitt 3 er det gjort nærmere rede for bostedsbegrepet (det sted en person skal regnes som bosatt) og boligbegrepet.

1.2. Grunnlag for statistikken

De fleste opplysninger i folke- og bolig tellingen bygger på oppgaver gitt direkte av oppgavegiverne på egne skjemaer.

Personskjema ble sendt til alle personer som hadde fylt 16 år eller fylte 16 år i løpet av 1980, (se vedlegg 4).

For personer under 16 år fikk Statistisk Sentralbyrå de nødvendige opplysninger fra folkeregisteret i den enkelte kommune.

Opplysningene om den enkelte privatbolig er gitt på eget boligskjema, (se vedlegg 5).

Oppgavene over befolkningens utdanningsbakgrunn er hentet fra utdanningsopplysningene gitt i folketellingen 1970 og "Arkivet for påbegynt og avsluttet utdanning" i Statistisk Sentralbyrå som inneholder alle utdanninger som en person har avsluttet i Norge i perioden 1970 - 1980. I tillegg kommer oppgaver over utenlandsk utdanning gitt i folketellingen 1980.

Oppgaver over alder, kjønn og andre demografiske kjennetegn er hentet fra Det sentrale personregister i Statistisk Sentralbyrå.

Nødvendige oppgaver over de vernepliktige og sivile tjenestepliktige er innhentet gjennom Forsvarets overkommando og Administrasjonen for sivile tjenestepliktige.

Folke- og bolig telling 1980 ble gjennomført med hjemmel i Statistikkloven av 25. april 1907 og Stortingsvedtak av 16. november 1978.

1.3. Datainnsamling

Ved folketellingen i 1980 ble skjemaene sendt i posten direkte til den enkelte person. Før utsendingen tok til, ble navn og adresse påført skjemaene. Det var Det sentrale personregister som dannet grunnlaget for denne påføringen.

Hver person fikk tilsendt sitt eget personskjema sammen med en rettledning.

I tillegg fikk den eldste personen i familien et boligskjema. Med boligskjemaet fulgte også en svarikonvolutt.

Utfylte personskjema fra alle som bodde i boligen sammen med ett boligskjema ble sendt samlet tilbake i svarikonvolutt. Dersom det bodde flere familier i samme boligen, nyttet familiene samme svarikonvolutt og bare ett boligskjema ble utfylt. Innsamlingsmetoden gav derfor grunnlag for å danne bohusholdninger (se nedenfor) i folke- og bolig tellingen.

Den enkelte person er i tellingen regnet å ha sitt bosted i den bolig hvor vedkommende var registrert bosatt i folkeregisteret 1. november 1980. Innsamlingen av opplysningene viste at enkelte personer bodde i en annen bolig enn der de var registrert bosatt i folkeregisteret. Dette gjaldt bl.a. ugifte studenter og skoleelever som bodde på hybel og som sendte sitt personskjema i samme svarikonvolutt som hybelverten. Dette gjaldt også personer som hadde flyttet kort tid før 1. november 1980 og

som gav opp boligopplysninger på den nye adressen, mens flyttingen først ble registrert i folkeregistret etter 1. november 1980. I slike tilfelle ble personene likevel regnet som bosatt i den boligen/adressen de var registrert på i folkeregisteret 1. november 1980. I avsnitt 3 er det gjort rede for hvilket sted en person skal regnes som bosatt. I samme avsnitt er det også gjort rede for begrepet "bohusholdning".

De personer som ikke hadde svart på folketellings skjemaene til rett tid, fikk tilsendt en adressert purring.

De som ikke svarte på den adresserte purringen, ble oppsøkt av tellere som krevde inn oppgavene.

2. FEILKILDER

Under gjennomføring og bearbeiding av en statistisk telling vil det alltid kunne oppstå ulike feil som kan gi utslag i tellingsresultatene.

De fleste feilene oppstår vanligvis under oppgaveinnhenting og kommer av uriktige svar eller mangelfullt utfylte skjemaer.

Feil som oppstår under bearbeidingen er først og fremst knyttet til koding av opplysninger, i vårt tilfelle spesielt opplysningene om næring og yrke.

For å få et grunnlag til å vurdere hvor omfattende feilene er, ble det gjennomført en kvalitetskontrollundersøkelse i samband med tellingen.

Resultatene fra denne undersøkelsen blir publisert i serien Statistiske analyser. Resultatene er ventet å foreligge i løpet av 1982 og vil ta for seg sentrale kjennetegn fra boligdelen av tellingen, og kjennetegn for sysselsetting og arbeidsmarked.

3. BEGREPER OG KJENNERKER

3.1. Personkjennemerker

Når ikke annet er nevnt, refererer personopplysningene seg til 1. november 1980.

Bosted

Den enkelte person er i tellingen regnet å ha sitt bosted i den kommune og i den bolig hvor vedkommende var registrert som bosatt i folkeregisteret den 1. november 1980. Hovedregelen er at en person skal registreres som bosatt der vedkommende regelmessig tar sin døgnhvile.

De viktigste registreringsreglene er ellers:

Bostedsforhold	Skal registreres som bosatt i
Gift person som pga. arbeid, studier, avtjening av verneplikt e.l. oppholder seg utenom ektefellenes felles bolig	Ektefellenes felles bolig
Ugift person som pga. studier, skolegang eller avtjening av verneplikt oppholder seg utenom foreldrenes/forsørgers bolig	Foreldrenes/forsørgers bolig
Ugift person med eget arbeid og som vanligvis ikke bor hos foreldre/forsørger	Boligen der personen vanligvis bor
Person som pga. ferie, besøk hos kjente, forretningsreise e.l. er fraværende fra boligen der vedkommende vanligvis bor	Boligen der personen vanligvis bor
Person som er forpleid i barnehjem, aldershjem, pleiehjem eller er satt bort i privat pleie	Barnehjemmet, aldershjemmet, pleiehjemmet eller boligen hvor personen er i pleie
Person som er innlagt på sykehus eller anbrakt på arbeidsskole, arbeidsanstalt eller i fengsel	Boligen der personen var bosatt før innleggelsen eller anbringelsen

Personer som ikke kan henføres til en bestemt bolig, er regnet til gruppen "Uten fast bopel". Personer uten fast bopel er som regel registrert som bosatt i den kommunen hvor de sist hadde fast bosted.

I det følgende er begrepet "Bosatt" brukt i samme betydning som begrepet "Registrert bosatt".

Det er ikke innhentet opplysninger om midlertidig bosted. Det kan derfor ikke gis oppgaver over den tilstedeværende befolkning.

Opplysningene fra Folke- og bolig telling 1980 er ikke brukt til å justere opplysningene i folkeregistrene.

Alder

I fordelingen etter alder er den enkelte person gruppert etter alder pr. 31. desember 1980 (Alder = 1980 - fødselsår).

Ekteskapeelig status

Det er brukt fire hovedgrupperinger etter ekteskapeelig status, nemlig ugifte, gifte, skilte og enker/enkemenn.

Samboende

Med samboende menes personer som lever sammen (i ekteskapsliknende forhold) uten å ha inngått formelt ekteskap.

I gruppen samboende er regnet bare de personer som er registrert bosatt på samme adresse i folkeregisteret 1. november 1980.

Trossamfunn

Det er brukt tre grupperinger etter trossamfunn, nemlig "Den norske kirke", "Trossamfunn utenfor den norske kirke" og "Ikke tilsluttet trossamfunn".

Personer under 16 år er som regel gruppert sammen med sine foreldre. I de tilfelle foreldrene ikke tilhører samme gruppe, er imidlertid barna ført til gruppen for uoppgitt.

Utdanning

Oppgavene over utdanning omfatter enkeltutdanninger på hel- eller deltid av minst 5 måneders normal varighet.

For personer med flere enkeltutdanninger, er den utdanning som har lengst samlet varighet (normal varighet av enkeltutdanningen tillagt varigheten av den forutdanning som kreves) regnet som høyeste utdanning. Av utdanninger med lik samlet varighet, er den som antas å være av størst yrkesmessig betydning, oppfattet som personenes høyeste utdanning. Utdanningsgrupperingen er foretatt etter 1973-utgaven av Standard for utdanningsgruppering i offentlig norsk statistikk (Statistisk Sentralbyrås Håndbøker nr. 28).

Standarden er bygd opp som et pyramidisk klassifikasjonssystem.

Enkeltutdanningene er først ordnet i grove grupper som i standarden kalles utdanningsnivåer. Innenfor hvert nivå er det først foretatt en sortering etter fagfelt, dernest en finere sortering i faggrupper.

Inndelingen i nivåer eller hovedgrupper er foretatt på denne måte:

0. Ingen utdanning og utdanning på førskolenivå (utdanning for 6-åringer og mindre barn)
1. Utdanning på barneskolenivå (1-6 år, førskoleutdanning ikke medregnet)
2. Utdanning på ungdomsskolenivå (7-9 år)
3. Utdanning på gymnasnivå I (10 år)
4. Utdanning på gymnasnivå II (11-12 år)
5. Utdanning på universitets- og høgskolenivå I (13-14 år)
6. Utdanning på universitets- og høgskolenivå II (15-16 år)
7. Utdanning på universitets- og høgskolenivå III (17-18 år)
8. Utdanning på forskernivå (over 18 år)
9. Uoppgitt utdanning.

I tabellene over personenes høyeste utdanning fra folketellingen er gruppene 0 og 9 slått sammen til en gruppe.

Fagfelt er i standarden spesifisert slik:

1. Allment fagfelt
2. Humaniora og estetikk
3. Undervisning
4. Administrasjon, økonomi, samfunnsvitenskap og jus
5. Industri, håndverk, naturvitenskap og teknikk
6. Samferdsel
7. Helsevesen
8. Jordbruk, skogbruk og fiske
9. Tjenesteyting og forsvar.

I tabellene fra folketellingen er bare de viktigste fagfeltene under de forskjellige nivå- eller hovedgruppene spesifisert. De andre fagfelt er slått sammen til en gruppe.

I folketellingen 1970 ble det foretatt en tre-delning av standardens gymnasnivå etter utdanningsvarighet på henholdsvis 10 år, 11 år og 12 år.

I folketellingen 1980 følger inndelingen standardens gruppering, nemlig en gruppering på henholdsvis 10 år og 11-12 år.

Fagutdanninger avsluttet før 1972/73 og som ikke bygger på examen artium, kodes i tellingen 1980 med 8 års allmennutdanning som grunnlag. Fagutdanninger avlagt etter 1972/73 kodes med 9 år som grunnlag.

Viktigste kilde til livsopphold

Personer 16 år og over er gruppert etter den kilde til livsopphold som var viktigst de siste 12 månedene før tellingstidspunktet, dvs. fra 1. november 1979 fram til 1. november 1980. For personer under 16 år bosatt i privathusholdninger er inntekt fra andre personer alltid regnet som viktigste kilde til livsopphold.

For personer under 16 år bosatt i felleleshusholdninger er pensjon, trygd regnet som viktigste kilde til livsopphold.

Med "inntekt av eget arbeid" er ment inntekt av egen yrkesaktivitet.

"Pensjon, trygd" omfatter syketrygd, arbeidsløshetsstrygd, forsørgertrygd, uføretrygd, alderstrygd, yrkesskadetrygd, krigspensjon, bedriftspensjon o.l.

Som "stipend, lån, formue, føderåd, leieinntekt eller annen formuesinntekt" regnes også utbetalinger i forbindelse med livsforsikring eller individuell pensjonsforsikring. Underhold fra andre enn privatpersoner (f.eks. stønader fra det offentlige, institusjoner eller bedrifter), unntatt pensjon og trygd regnes også med her.

Personer som har andre personers inntekt som viktigste kilde til livsopphold er gruppert under "inntekt av eget arbeid eller andre personers arbeid/inntekt". Dette gjelder uansett om inntekten kommer fra arbeid, pensjon, trygd eller stipend, lån mv.

Yrkesaktivitet

I Folke- og bolig telling 1980 er det innhentet oppgaver om yrkesaktiviteten både for de siste 12 månedene før tellingstidspunktet og den siste uka før tellingstidspunktet.

Som yrkesaktivitet er regnet alt arbeid som blir utført mot betaling i form av lønn, inntekt av egen bedrift, provisjon, honorarer o.l. Arbeid som familiemedlem uten fast lønn i familiebedrift (f.eks. gårdsbruk, butikk) og verneplikts-/siviltjeneste er også regnet som yrkesaktivitet.

Som yrkesaktive de siste 12 månedene er regnet personer 16 år og over som utførte yrkesaktivitet av minst 100 timers varighet i denne perioden.

Som yrkesaktive den siste uka før tellingstidspunktet er regnet personer 16 år og over som utførte yrkesaktivitet av minst 1 times varighet i denne uka. Personer som var midlertidig borte fra arbeidet hele uka på grunn av sykdom, permisjon, ferie e.l. er ikke regnet med blant de yrkesaktive.

Arbeidstid

Det er innhentet oppgaver over arbeidstida både for de siste 12 månedene før tellingstidspunktet og den siste uka før tellingstidspunktet.

Arbeidstida omfatter all tid som er medgått til yrkesaktivitet. Arbeidstid som har gått med til forberedelse i tillegg til ordinær arbeidstid, er også regnet med (f.eks. forberedelser i tillegg til ordinær undervisningstid for lærere). Tid som er brukt til skolearbeid, studier og husarbeid for egen familie, er ikke regnet med.

Fravær på grunn av sykdom, permisjon, ferie e.l. er heller ikke regnet med i arbeidstida.

Generelt om grupperingen etter næring, yrke og yrkesstatus

Personer 16 år og over med yrkesaktivitet er gruppert på næring etter arten av virksomheten til den bedrift der den enkelte arbeidet hele tiden eller lengst tid de siste 12 månedene før tellingstidspunktet. Disse personene er videre gruppert på det yrke og den yrkesstatus som de hadde hele tiden eller lengst tid i denne bedriften i 12-månedersperioden.

Personer 16 år og over med yrkesaktivitet siste uka før tellingstidspunktet er gruppert etter den næring og det yrke vedkommende oppgav å ha hatt i den bedriften som den enkelte arbeidet hele tiden eller lengst tid de siste 12 månedene før tellingstidspunktet. Det er således ikke innhentet særskilte oppgaver om de yrkesaktives næring og yrke for den siste uka før tellingstidspunktet.

Næring

Næringsgrupperingen er foretatt etter 1978-utgaven av Standard for næringsgruppering i offentlig norsk statistikk (Statistisk Sentralbyrå's Håndbøker nr. 9).

Denne standarden er i samsvar med International Standard Industrial Classification of All Economic Activities (ISIC).

I standarden er grupperingssystemet utformet som et femsifret pyramidisk system hvor hvert siffer angir et grupperingsnivå. De fem nivåene er gitt følgende betegnelser:

Næring	1-sifret kode
Næringsområde	2-sifret kode
Næringshovedgruppe	3-sifret kode
Næringsgruppe	4-sifret kode
Næringsundergruppe	5-sifret kode

Næringene på 1-sifret nivå har følgende 9 inndelinger:

1. Jordbruk, skogbruk, fiske og fangst
2. Bergverksdrift
3. Industri
4. Kraft- og vannforsyning
5. Bygge- og anleggsvirksomhet
6. Varehandel, hotell- og restaurantvirksomhet
7. Transport, lagring, post og telekommunikasjoner
8. Bank- og finansieringsvirksomhet, forsikringsvirksomhet, eiendomsdrift og forretningsmessig tjenesteyting
9. Offentlig, sosial og privat tjenesteyting.

En oversikt over den videre inndeling i næringsområder mv. finnes i Standard for næringsgruppering.

Næringsgrupperingen i 1980-tellingen er ikke direkte sammenliknbar med næringsgrupperingen i 1970-tellingen. Årsaken til dette er overgangen til ny standard for næringsgruppering i 1972. I folketellingen 1970 ble næringsgrupperingen foretatt etter 1960-utgaven av Standard for næringsgruppering.

Tabeller med sammenliknbare tall mellom tellingene i 1970 og 1980 vil bli publisert en tid etter kommuneheftene i de såkalte "tabellpakkene". Næringsoppgaver med resultater fra 1970-tellingen gruppert etter 1978-utgaven av Standard for næringsgruppering, vil da bli gitt. I folketellingen 1980 gis det næringsoppgaver ned på næringsgruppe (3-sifret kode).

Yrke

Yrkesgrupperingen er foretatt etter Standard for yrkesgruppering i offentlig norsk statistikk (utgitt av Arbeidsdirektoratet i 1965). Standarden følger i prinsippet 1958-utgaven av International Standard Classification of Occupations (ISCO).

Standarden er bygd opp slik at nær beslektede yrker er ført sammen til såkalte yrkesgrupper, som igjen danner yrkesområder. Disse yrkesområdene er ført sammen til yrkesfelt.

Hvert yrke i klassifiseringen er betegnet med 5-sifret kodenummer:

første siffer angir yrkesfeltet
 første og annet siffer angir yrkesområde
 første - tredje siffer angir yrkesgruppe
 første - femte siffer angir yrke.

Til folketellingen 1980 har Statistisk Sentralbyrå ført nye yrker inn i denne standarden. Den inndelingen i yrkesgrupper som er brukt i 1965-utgaven, er stort sett brukt også her. Videre er en del yrkesgrupper slått sammen og noen er splittet i flere grupper. En ny 3-siffergruppe er tatt med for olje- og gassarbeid. Dessuten er ledende tjenestemenn i kommunal- og fylkeskommunal administrasjon og forvaltning skilt ut som ny gruppe.

Gruppene "Lærere" og "Faglærere i praktiske yrker" er slått sammen til en gruppe.

Oppgaver over yrke er i tellingen gitt med på yrkesgruppe (3-sifret kode).

Yrkesstatus

I tellingen er det brukt følgende tre grupperinger etter yrkesstatus:

1. Fast eller midlertidig ansatt
2. Selvstendig
3. Familien medlem uten fast lønn i familiebedrift.

Personer (også medeiere) som arbeide i firmaer organisert som aksjeselskap, andelslag eller annen selskapsform med begrenset ansvar, er alltid regnet som ansatte.

En person er regnet som selvstendig dersom vedkommende drev virksomhet alene for egen regning eller sammen med andre med ubegrenset ansvar (f.eks. i ansvarlig selskap).

Gruppen "Familien medlem uten fast lønn i familiebedrift" omfatter personer som arbeide i familievirksomhet uten fast avtalt lønn og som verken var eier eller medeier i virksomheten. Et familien medlem uten fast lønn kan imidlertid ha vederlag for arbeidet i form av kost og losji, andel av overskott e.l.

I de tilfelle hvor ektefeller arbeide i felles virksomhet (f.eks. gårdsbruk) som ikke var organisert som aksjeselskap e.l., er den ene ektefellen regnet som selvstendig og den andre som familien medlem uten fast lønn i familiebedrift, med mindre begge ektefellene var registrert som eiere av virksomheten.

Generelt om oppmøteplass, reisehyppighet, reisetid og transportmåte

Kjennemerkene gjelder personer 16 år og over med yrkesaktivitet i siste uka før tellingstidspunktet.

Reisehyppighet, reisetid og transportmåte gjelder yrkesaktive personer med fast oppmøteplass (se oppmøteplass).

Reisetid og transportmåte gjelder yrkesaktive personer med fast arbeidsreise (se reisehyppighet).

Oppmøteplass

Med oppmøteplass forstås en det stedet hvor vedkommende møtte fram ved arbeidsdagens start.

Personer 16 år og over med yrkesaktivitet siste uka før tellingstidspunktet er gruppert etter kommunen den faste oppmøteplassen lå i (rute 1 og 2 i personskjemaet).

Personer som i denne uka møtte på ulike arbeidssteder, var til sjøs e.l., er ikke regnet å ha fast oppmøteplass (rute 3 i personskjemaet).

Reisehyppighet

Med reisehyppighet forstås en det antall ganger vedkommende reiste fra hjemsted til arbeidssted den siste uka før tellingstidspunktet.

Hjemsted er alltid regnet som den boligadresse vedkommende er registrert bosatt på i folkeregisteret. For personer som bodde midlertidig på f.eks. hybel eller brakke i denne uka, er reisen mellom hybel, brakke og arbeidssted ikke medregnet.

For personer som var registrert bosatt på arbeidsstedet er det regnet hvor mange dager vedkommende var på arbeid siste uka før tellingstidspunktet.

Med "fast arbeidsreise" menes personer med fast oppmøteplass og som reiste minst en gang fra hjemsted til arbeidssted i uka før tellingstidspunktet.

Reisetid

Reisetid er reisetiden fra hjemsted (registrert boligadresse) til arbeidssted. Reisetiden er regnet én vei. I reisetiden er gangtid og ventetid under reisen tatt med. Det samme gjelder faste gjøremål som f.eks. å bringe barn til barnehage, dagmamma e.l. Tilfeldige gjøremål og forsinkelser er ikke regnet med.

For pendlere som bodde midlertidig på f.eks. hybel, brakke e.l., er reisetiden regnet fra hjemstedet og fram til arbeidsstedet.

Transportmåte

Med transportmåte forstås de transportmidler vedkommende til vanlig nyttet én vei fra hjemsted til arbeidssted siste uka før tellingstidspunktet.

For personer som ikke reiste på samme måte hver dag, er det regnet med den reise måten vedkommende nyttet flest dager.

3.2. Familie og husholdningstype

Grupperingene på familie og husholdningstype refererer seg til tellingstidspunktet den 1. november 1980.

Familie

Til én og samme familie er regnet:

1. Ektepar og eventuelle ugifte barn registrert bosatt i samme privatbolig, aldershjem, pleiehjem, e.l.
2. Far/mor med ugifte barn registrert bosatt i samme privatbolig, aldershjem, pleiehjem, pensjonat, hotell e.l.
3. Hver enkelt person som ikke hører inn under noen av de to gruppene som er spesifisert ovenfor (bl.a. personer uten fast bopel). Disse personene danner således hver for seg egen familie (familie med én person).

I familier med ektepar er også tatt med eventuelle ugifte barn av bare den ene ektefellen og ugifte adoptivbarn og stebarn, men ikke fosterbarn.

Av reglene som er nevnt foran går det fram at personer (f.eks. ektefeller) som ikke var registrert bosatt i samme privatbolig, aldershjem, pleiehjem, e.l., aldri er gruppert under samme familie. Videre går det fram at gifte, separerte, skilte, enker og enkemenn ikke i noen tilfelle er regnet til samme familie som foreldrene. Når f.eks. et ektepar bor sammen med en skilt datter, danner ektefellene egen familie og datteren egen familie. Ellers kan nevnes at ugifte søsken som har felles bolig, der ingen av foreldrene er bosatt, hver for seg er regnet som særskilt familie.

Husholdningstype

Det er skilt mellom to husholdningstyper, nemlig privathusholdning og felleshusholdning.

Gruppen "Privathusholdning" omfatter personer som var registrert som bosatt i privat bolig. Denne husholdningstypen er videre splittet opp etter tallet på familier i husholdningen. Som husholdningsenhet er her regnet bolighusholdning. Denne omfatter alle bosatte i samme bolig. Av dette følger at antall privathusholdninger er det samme som antall boliger i tellingen.

Til felleshusholdning er regnet forpleide som var registrert bosatt i aldershjem, barnehjem, pleiehjem e.l.

Betjeningspersonale bosatt ved felleshusholdninger er alltid gruppert under privathusholdning. Det samme gjelder militært personell som var bosatt i militærforlegning.

3.3. Boligkjennemerker

Boligkjennemerkene refererer seg til den boligen der den enkelte var registrert bosatt 1. november 1980.

Bolig (leilighet mv.)

Med leilighet menes f.eks. rekkehusleilighet, leilighet i tomannsbolig, leilighet i leiegård, blokkleilighet, hybelleilighet og hybel med egen inngang. Enebolig regnes også som leilighet.

Hybler uten egen inngang er som hovedregel ikke regnet som egen leilighet.

I hybelbygg er imidlertid hver enkelt hybel alltid regnet som leilighet. Dette gjelder også når flere hybler har felles gang, hall, bad og/eller kjøkken.

Videre er hybler for sykepleiere, legeboliger og rom som disponeres av privathusholdninger i sykehus, militærforlegninger eller felleshusholdninger, alltid regnet som egne leiligheter.

Til en bolig er som hovedregel regnet rom som er bygd (eller ombygd) til bruk for én eller flere personer med fellesskap i kost og losji, og hvor det er adkomst til rommene (rommet) uten at en må gå gjennom en annen bolig.

En bolig vil derfor som regel falle sammen med begrepet leilighet.

I enkelte tilfelle vil en bolig omfatte mer enn én leilighet. Dersom f.eks. ugifte barn bor i egen leilighet (hybel med egen inngang e.l.), men på samme adresse som foreldrene, er som hovedregel barna regnet å høre til samme bolig som foreldrene. I dette tilfelle utgjøres boligen av leiligheten som foreldrene bor i og leiligheten barna bor i. Bare dersom barna er registrert som egen familie i folkeregisteret, er leilighetene regnet som særskilte boliger.

Hybler uten egen inngang som ikke ligger i hybelbygg, institusjon e.l. og som bebos av personer som er registrert i folkeregisteret på vedkommende adresse, er alltid regnet til samme bolig som hovedleiligheten.

Med privatbolig er ment boliger som ikke er bebodd av forpleide i aldershjem, barnehjem og andre felleshusholdninger. Boliger for ansatte (f.eks. sykepleiere) ved institusjoner er således regnet som privatboliger. Det samme gjelder boliger for befal mv. i militærforlegninger.

Det er ikke innhentet oppgaver for boliger som ikke er privatboliger.

I tabellene er "privatboligene" for enkelthets skyld kalt "boliger".

Rom

Oppgavene over tall på rom refererer seg til boliger som er med i tellingen, og omfatter beboelsesrom på 6 m² eller mer, og som kan nyttes året rundt. Kjøkken, bad, entré, hall, alkove, hems, trimrom, vaskerom og rom som bare nyttes til næringsvirksomhet (f.eks. kontor) er ikke med.

I 1980-tellingen er det ikke innhentet spesifiserte oppgaver over antall rom i boliger med "mer enn 8 rom", slik som det ble gjort i tellingen i 1970.

I oppgavene for "rom i alt" er tallene for antall rom i boliger med mer enn 8 rom derfor beregnet. For hver enkelt kommune er det laget gjennomsnittstall fra 1970-tellingen, (dvs. gjennomsnittlig antall rom i boliger med mer enn 8 rom). Dette gjennomsnittstallet er brukt for å fastlegge antall rom for boliger med mer enn 8 rom i 1980-tellingen.

Areal

Med boligens areal er ment nettoareal. I tillegg til beboelsesrom på 6 m² eller mer er også tatt med kjøkken, bad, entré, hall o.l.

Rom som er felles for to eller flere boliger, f.eks. felles gang, hall, bad e.l., er ikke regnet med i arealet.

Eie-/leieform

Som eiere er også regnet personer som eier aksje eller andel som gir boret.

Med "vanlig leiekontrakt" menes at vedkommende leier en bolig av en eier etter de regler og avtaler som følger av husleieloven. Vanlig leieforhold uten skriftlig kontrakt er også regnet med her.

Kjøkken

Med kjøkken menes i tellingen en del av boligen som er avgrenset fra andre deler av den, og hvor det er installert utstyr til matlaging for beboerne. Kjøkkenet kan være et eget rom, men trenger ikke være det.

Dersom flere boliger har felles kjøkken, f.eks. hybler i et hybelbygg, er alle boligene regnet å være uten kjøkken.

I størrelsen på kjøkkenet er også medregnet gulvplass til benker, skap o.l.

Viktigste kilde til oppvarming

Dersom to eller flere kilder er like viktige for boligens oppvarming, er begge (alle) disse regnet med.

Husholdningen disponerer bil

Med å disponere bil menes i tellingen å eie/leie bil eller å ha mulighet til privat bruk av f.eks. firmabil.

Stasjonsvogn og varevogn er regnet som personbil bare dersom den brukes også til privatkjøring.

Hustype

Som hus er som hovedregel regnet bygninger som fra kjeller til loft er atskilt fra andre bygninger.

Hver enkelt blokk er derimot regnet som ett hus, selv om det fra kjeller til loft er skillevegg(er) uten gjennomgang i blokken.

I rekkehus er hele rekken av boliger regnet som ett hus.

Som frittliggende enebolig er regnet enebolig med minst en halv meters avstand til nærmeste hus.

Som hustype "enebolig" er også regnet frittliggende eneboliger som inneholder en hybelleilighet, og/eller der ett eller flere rom er brukt som hybel.

Rekkehus er hus med leiligheter som har minst én vegg eller en del av en vegg felles med en annen leilighet. Hus i kjede er hus som er forbundet med et annet hus med garasje, carport, svalgang o.l. Terassehus er hus med leiligheter som er bygd sammen i en bakkeskråning, og der flere av leilighetene har hele eller deler av taket til leiligheten under som terrasse.

Horisontalt delt tomannsbolig er hus med to vanlige leiligheter (som kan ha ulik størrelse) og hvor den ene leiligheten ligger i en etasje over den annen.

Annet boligbygg med mindre enn 3 etasjer omfatter også eneboliger med mindre enn en halv meters avstand mellom husene.

Gruppen "forretningsbygg mv." omfatter hus hvor halvparten eller mindre av golvarealet nyttes til privatbolig.

Som bygg for felleleshusholdning er regnet hus hvor det for bosatte og/eller midlertidig tilstedeværende er organisert felleleshusholdning.

Opgaver over tall på boliger, rom og bosatte i bygg for felleleshusholdning omfatter bare privatboliger, rom og bosatte i disse boligene.

Byggeår

Med byggeår menes det året da minst halvparten av boligene i huset var ferdig til innflytting. Hus som er ombygd, er gruppert etter opprinnelig byggeår.

Gjennomsnittstall

Bosatte pr. bolig er lik tallet på bosatte i privatboliger dividert med tallet på privatboliger.

Rom pr. bolig er lik tallet på rom (kjøkken ikke medregnet) i privatboliger dividert med tallet på disse boligene.

Bosatte pr. rom er lik tallet på bosatte i privatboliger dividert med tallet på rom (kjøkken er ikke medregnet) i privatboliger.

3.4. Inndelingen i grunnkretser

Grunnkretsinnndelingen til bruk i folketellingen er foretatt av Byrået i samarbeid med kommunene og brukere av statistikk på regionalt nivå.

Følgende kriterier er lagt til grunn for utarbeidingen av grunnkretsene:

1. Utgangspunktet for grunnkretsinnndelingen er som regel inndelingen i folketellingskretser i 1970. Dersom inndelingen fra 1970 er endret, er det lagt vekt på at grupper av grunnkretser kan sammenliknes med en eller flere tidligere folketellingskretser.
2. Grunnkretsene er utformet slik at de kan være stabile over en rimelig tidsperiode.
3. Grunnkretsene skal bestå av et sammenhengende geografisk område.
4. Grunnkretsene bør være mest mulig ensartet når det gjelder natur- og næringsgrunnlag, kommunikasjonsforhold og bygningsmessig struktur.
5. Folketall og areal bør ikke variere for sterkt. Folketallet kan variere fra under 100 i sterkt spredtbygde strøk til over 1 000 i de tette utbygde byområdene.

Fordi grunnkretsinnndelingen skal være mest mulig stabil, er den ikke knyttet sammen med en avgrensning av tettbygde strøk, da disse grensene stadig må endres.

Tettstedsavgrensningen er ført videre uavhengig av grunnkretsinnndelingen. Retningslinjene for tettstedsavgrensningen følger i store trekk den som ble praktisert i 1960 og 1970. Hovedkriteriet ved avgrensningen av tettsted er at avstanden mellom husene i en husklynge ikke skal være over 50 meter, men det er tillatt skjønnsmessige avvik for områder som ikke kan eller skal bebygges som f.eks. lagerplasser, idrettsanlegg, parker o.l. Området må ha minst 200 bosatte på tellingstidspunktet.

Det er ikke stilt noe krav om at grensene for grunnkretsene skal falle sammen med grensene for kirkesogn, skole- eller valgkretser.

Opgaver over grunnkretser grupperes også til delområder (bydeler/bygdela). Disse delområdene består vanligvis av 1 000-3 000 personer i spredtbygde strøk og 3 000-5 000 personer i tettbygde strøk. Et delområde kan f.eks. være et område som sogner til et lokalt sentrum i en kommune.

En oversikt som viser forholdet mellom grunnkretser i 1980 og tellingskretser i 1970, er vist i vedlegg 1.

Kart som viser omfanget av grunnkretsene og tettstedsavgrensningene som det blir gitt resultater for i dette heftet, er vist i vedleggene 2 og 3.

For en nærmere orientering om grunnkretsene mv. vises til heftene "Grunnkretser og tettsteder. Dokumentasjon 1980".

4. BRUK AV TABELLENE

Dette heftet inneholder tabeller for den enkelte kommune. Tabellene i kommuneheftene er inndelt i seks hovedgrupper.

Tabellene 1-3 gir resultater for enkelte demografiske kjennetegn.

Tabellene 4-10 gir hovedresultater for utdanning, yrke, næring, arbeidstid mv. Tabellene 4-7 refererer seg til de siste 12 månedene før tellingstidspunktet. Tabellene 8-10 gir oppgaver for kjennemerker som knytter seg til siste uka før tellingstidspunktet.

Tabellene 11-18 gir resultater for boligdelen av tellingen.

Tabellene 19-21 gir resultater for familier og privathusholdninger.

Tabellene 22-24 gir hovedresultater for befolkning, yrkesaktivitet og boliger på grunnkrets.

5. MERKNADER TIL TABELLENE

Tabell 1:

I tabell 1 har en generelt tatt sikte på å gi tall tilbake til 1801 etter kommuneinndelingen i 1980. Over et så langt tidsrom har det imidlertid skjedd så mange endringer i kommuneinndelingen at det for de fleste kommuner er vanskelig å gi en sammenliknbar tallserie for hele perioden. For de folketellingene hvor det ikke har vært mulig å gi eksakte folketall, inneholder tabellen tall som er beregnet av Norsk Samfunnsvitenskapelig Datatjeneste. Disse tallene er framkommet ved at folketallene for tidligere år er justert på basis av antall personer som blir overført fra en kommune til en annen ved grensereguleringer. Det henvises til NSD for nærmere dokumentasjon.

I 1913 ble Søgne herred delt i to herreder - Søgne og Greipstad. I 1964 ble en del av tidligere Øyslebø herred og en del av tidligere Holum herred overført til Søgne. Resten av Øyslebø gikk inn i Marnardal herred og resten av Holum ble slått sammen med Mandal bykommune.

I tabell 1 gjelder tallene for 1855 - 1910 Søgne sogn i Søgne herred. Tallene for 1946 og tidligere omfatter ikke folketallet (i alt 66 personer pr. 1. november 1960) i områdene som ble overført til Søgne fra Øyslebø og Holum.

1)
 TABELL 1. FOLKEMENGDEN VED FOLKETELLINGENE 1801 - 1980

ÅR	FOLKE- MENGDE	ÅR	FOLKE- MENGDE	ÅR	FOLKE- MENGDE	ÅR	FOLKE- MENGDE	ÅR	FOLKE- MENGDE	ÅR	FOLKE- MENGDE
1801 ..	(1383)	1835 ..	(1746)	1865 ..	2463	1900 ..	2829	1930 ..	2610	1960 ..	3832
1815 ..	(1473)	1845 ..	(1949)	1875 ..	2738	1910 ..	2609	1946 ..	3050	1970 ..	4655
1825 ..	(1585)	1855 ..	2101	1890 ..	2942	1920 ..	2786	1950 ..	3308	1980 ..	6401

1) TALLENE I PARENTES ER BEREGNEDE TALL FRA NORSK SAMFUNNSVITENSKAPELIG DATATJENESTE. SE ELLERS MERKNADER TIL TABELL 1 PÅ SIDE 18.

TABELL 2. FOLKEMENGDEN ETTER KJØNN, EKTESKAPELIG STATUS OG ALDER. 1/11 1980

ALDER	I ALT	MENN					KVINNER				
		I ALT	UGIFTE	GIFTE	SEPARERTE		I ALT	UGIFTE	GIFTE	ENKER	SEPARERTE
					ENKEMENN	OG SKILTE					
I ALT	6401	3231	1602	1539	36	54	3170	1365	1536	216	53
0- 6 ÅR .	763	407	407	-	-	-	356	356	-	-	-
7-15 " .	1196	592	592	-	-	-	604	604	-	-	-
16-19 " .	449	246	244	2	-	-	203	195	8	-	-
20-24 " .	426	212	171	40	-	1	214	96	114	1	3
25-29 " .	457	238	75	158	-	5	219	25	182	1	11
30-39 " .	999	495	31	445	-	19	504	10	471	4	19
40-49 " .	654	337	21	306	-	10	317	14	280	14	9
50-59 " .	571	296	19	263	3	11	275	13	230	29	3
60-66 " .	356	189	20	157	5	7	167	11	127	25	4
67-69 " .	134	56	6	46	3	1	78	3	48	24	3
70-79 " .	261	114	12	93	9	-	147	21	65	60	1
80 ÅR OG OVER	135	49	4	29	16	-	86	17	11	58	-

TABELL 3. FOLKEMENGDEN ETTER TROSSAMFUNN/VIKTIGSTE KILDE TIL LIVSOPPHOLD, KJØNN OG ALDER. 1/11 1980

KJØNN OG ALDER	I ALT	TROSSAMFUNN				VIKTIGSTE KILDE TIL LIVSOPPHOLD					
		DEN NORSKE KIRKE	TROS- SAMFUNN UTENFOR DEN NORSKE KIRKE	IKKE TIL- SLUTTET NDE TROS- SAMFUNN	UOPP- GITT TROS- SAMFUNN	INNTÉKT AV EGET ELLER ANDRE PERSONERS ARBEID	PENSJON/ TRYGD	STIPEND, LÅN, FORMUE E.L.	VERNE- PLIKTS-/ SIVIL- TJENESTE	UOPPGITT KILDE TIL LIVSOPP- HOLD	
I ALT	6401	5459	438	166	338	5207	759	80	36	319	
MENN	3231	2753	219	85	174	2703	325	46	35	122	
0- 6 ÅR	407	310	38	12	47	407	-	-	-	-	
7-15 "	592	473	52	6	61	592	-	-	-	-	
16-19 "	246	227	8	6	5	211	3	6	1	25	
20-24 "	212	186	16	3	7	150	4	21	30	7	
25-29 "	238	202	14	11	11	210	3	11	2	12	
30-39 "	495	416	39	27	13	475	6	2	-	12	
40-49 "	337	292	26	10	9	311	12	-	1	13	
50-59 "	296	276	9	3	8	238	34	1	1	22	
60-66 "	189	171	5	3	10	99	64	4	-	22	
67-69 "	56	52	2	1	1	6	46	-	-	4	
70-79 "	114	101	8	3	2	3	105	1	-	5	
80 ÅR OG OVER ...	49	47	2	-	-	1	48	-	-	-	
KVINNER ..	3170	2706	219	81	164	2504	434	34	1	197	
0- 6 ÅR	356	272	33	6	45	356	-	-	-	-	
7-15 "	604	480	44	14	66	604	-	-	-	-	
16-19 "	203	181	13	5	4	158	6	9	-	30	
20-24 "	214	186	16	10	2	177	6	19	1	11	
25-29 "	219	184	16	10	9	196	5	2	-	16	
30-39 "	504	431	36	23	14	453	18	2	-	31	
40-49 "	317	288	20	6	3	276	17	-	-	24	
50-59 "	275	247	13	5	10	194	38	1	-	42	
60-66 "	167	153	11	1	2	77	60	-	-	30	
67-69 "	78	67	9	-	2	11	63	-	-	4	
70-79 "	147	135	6	1	5	2	139	1	-	5	
80 ÅR OG OVER ...	86	82	2	-	2	-	82	-	-	4	

TABELL 4. PERSONER 16-66 ÅR ETTER YRKESAKTIVITET, ARBEIDSTID, KJØNN OG HØYESTE UTDANNING. 1/11 79 - 31/10 80

KJØNN OG HØYESTE UTDANNING	IKKE YRKESAKTIVE				YRKESAKTIVE							
	I ALT	AV DETTE GIFTE			100-499 TIMER		500-999 TIMER		1 000 TIMER OG OVER		UOPPGITT ARB.-TID	
		I ALT	I ALT	I ALT	I ALT	AV DETTE GIFTE	I ALT	AV DETTE GIFTE	I ALT	AV DETTE GIFTE		
I ALT	3912	968	720	2944	501	269	354	237	1917	1438	172	
MENN I ALT	2013	184	82	1829	152	36	94	33	1484	1148	99	
BARNESKOLENIVÅ, 1-6 ÅR	1	:	:	:	:	:	:	:	:	:	:	
UNGDOMSSKOLENIVÅ, 7-9 ÅR, I ALT ..	888	120	56	768	78	17	40	19	602	462	48	
FOLKESKOLEUTDANNING	291	44	31	247	11	10	10	8	206	181	20	
9-ÅRIG UNGDOMSSKOLE	268	45	2	223	56	-	23	4	131	55	13	
UNGDOMSSKOLENIVÅ ELLERS	329	31	23	298	11	7	7	7	265	226	15	
GYMNASNIVÅ I, 10 ÅR, I ALT	369	21	4	348	26	6	19	3	289	190	14	
ALLMENT FAGFELT	87	1	-	86	7	3	2	1	74	62	3	
INDUSTRI, HÅNDVERK OG TEKNIKK ..	144	9	1	135	9	1	12	-	110	47	4	
SAMFERDSEL	27	1	-	26	-	-	-	-	24	20	2	
HELSEVERN	-	-	-	-	-	-	-	-	-	-	-	
JORDBRUK, SKOGBRUK OG FISKE ...	35	4	2	31	3	1	-	-	27	19	1	
TJENESTEYTING OG FORSVAR	46	3	1	43	2	1	2	2	36	29	3	
GYMNASNIVÅ I ELLERS	30	3	-	27	5	-	3	-	18	13	1	
GYMNASNIVÅ II, 11-12 ÅR, I ALT ..	419	25	15	394	29	4	20	3	325	252	20	
ALLMENT FAGFELT	85	3	1	82	15	-	9	-	55	40	3	
ADMINISTRASJON OG ØKONOMI	50	3	2	47	3	-	5	1	35	24	4	
INDUSTRI, HÅNDVERK OG TEKNIKK ..	143	9	5	134	5	1	1	-	123	97	5	
SAMFERDSEL	88	7	6	81	5	3	2	1	67	58	7	
HELSEVERN	1	:	:	:	:	:	:	:	:	:	:	
JORDBRUK, SKOGBRUK OG FISKE ...	22	3	1	19	1	-	1	-	17	10	-	
TJENESTEYTING OG FORSVAR	22	-	-	22	-	-	-	-	21	16	1	
GYMNASNIVÅ II ELLERS	8	:	:	8	:	:	:	:	:	:	:	
UNIVERSITETS- OG HØGSKOLENIVÅ I, 13-14 ÅR I ALT	173	5	3	168	10	4	5	2	144	130	9	
UNDERVISNING	22	-	-	22	1	1	-	-	20	19	1	
ADMINISTRASJON, ØKONOMI, SAMFUNNSVITENSKAP OG JUS	30	2	2	28	4	-	-	-	22	19	2	
NATURVITENSKAP OG TEKNIKK	81	-	-	81	1	1	1	-	76	66	3	
HELSEVERN	7	1	1	6	1	1	-	-	4	4	1	
UNIV.- OG HØGSKOLENIVÅ I ELLERS	33	2	-	31	3	1	4	2	22	22	2	
UNIV.- OG HØGSKOLENIVÅ II, III OG FORSKERNIVÅ, OVER 14 ÅR, I ALT ..	128	3	-	125	6	5	7	4	106	100	6	
UNDERVISNING	43	-	-	43	2	2	5	3	34	34	2	
ADMINISTRASJON, ØKONOMI, SAMFUNNSVITENSKAP OG JUS	15	1	-	14	-	-	-	-	14	13	-	
NATURVITENSKAP OG TEKNIKK	26	-	-	26	-	-	1	1	22	22	3	
UNIV.- OG HØGSKOLENIVÅ II, III OG FORSKERNIVÅ ELLERS	44	2	-	42	4	3	1	-	36	31	1	
UOPPGITT, INGEN UTDANNING OG UTDANNING PÅ FØRSKOLENIVÅ	35	10	:	25	:	:	:	:	17	13	:	
KVINNER I ALT	1899	784	638	1115	349	233	260	204	433	290	73	
BARNESKOLENIVÅ, 1-6 ÅR	-	-	-	-	-	-	-	-	-	-	-	
UNGDOMSSKOLENIVÅ, 7-9 ÅR, I ALT ..	994	506	409	488	172	118	122	103	158	113	36	
FOLKESKOLEUTDANNING	301	157	132	144	50	41	34	29	47	33	13	
9-ÅRIG UNGDOMSSKOLE	201	108	50	93	49	9	20	13	19	5	5	
UNGDOMSSKOLENIVÅ ELLERS	492	241	227	251	73	68	68	61	92	75	18	
GYMNASNIVÅ I, 10 ÅR, I ALT	428	154	126	274	84	57	44	37	128	78	18	
ALLMENT FAGFELT	196	86	79	110	34	24	20	18	47	35	9	
INDUSTRI, HÅNDVERK OG TEKNIKK ..	17	6	4	11	5	5	-	-	6	3	-	
SAMFERDSEL	11	:	:	9	:	:	:	:	:	:	:	
HELSEVERN	51	11	9	40	12	10	9	8	16	8	3	
JORDBRUK, SKOGBRUK OG FISKE ...	2	:	:	:	:	:	:	:	:	:	:	
TJENESTEYTING OG FORSVAR	79	26	18	53	14	7	7	4	27	14	5	
GYMNASNIVÅ I ELLERS	72	23	14	49	16	9	5	4	27	15	1	
GYMNASNIVÅ II, 11-12 ÅR, I ALT ..	242	55	44	187	47	26	53	35	77	51	10	
ALLMENT FAGFELT	113	29	23	84	24	9	23	10	35	27	2	
ADMINISTRASJON OG ØKONOMI	30	3	-	27	6	2	5	3	15	6	1	
INDUSTRI, HÅNDVERK OG TEKNIKK ..	17	6	4	11	3	2	2	-	5	2	1	
SAMFERDSEL	10	4	4	6	2	2	-	-	4	2	-	
HELSEVERN	54	8	8	46	9	9	21	21	12	9	4	
JORDBRUK, SKOGBRUK OG FISKE ...	4	:	:	:	:	:	:	:	:	:	:	
TJENESTEYTING OG FORSVAR	13	2	2	11	3	2	2	1	5	5	1	
GYMNASNIVÅ II ELLERS	1	:	:	:	:	:	:	:	:	:	:	
UNIVERSITETS- OG HØGSKOLENIVÅ I, 13-14 ÅR, I ALT	128	34	33	94	26	20	21	18	39	29	8	
UNDERVISNING	46	11	10	35	10	10	8	7	14	11	3	
ADMINISTRASJON, ØKONOMI, SAMFUNNSVITENSKAP OG JUS	37	13	13	24	6	3	8	8	10	7	-	
NATURVITENSKAP OG TEKNIKK	6	1	1	5	1	1	-	-	3	2	1	
HELSEVERN	27	7	7	20	6	6	3	2	8	7	3	
UNIV.- OG HØGSKOLENIVÅ I ELLERS	12	2	2	10	3	-	2	1	4	2	1	
UNIV.- OG HØGSKOLENIVÅ II, III OG FORSKERNIVÅ, OVER 14 ÅR, I ALT ..	64	10	10	54	15	11	14	8	24	15	1	
UNDERVISNING	52	8	8	44	12	9	12	8	19	11	1	
ADMINISTRASJON, ØKONOMI, SAMFUNNSVITENSKAP OG JUS	2	:	:	:	:	:	:	:	:	:	:	
NATURVITENSKAP OG TEKNIKK	-	-	-	-	-	-	-	-	-	-	-	
UNIV.- OG HØGSKOLENIVÅ II, III OG FORSKERNIVÅ ELLERS	10	:	:	:	:	:	:	:	:	:	:	
UOPPGITT, INGEN UTDANNING OG UTDANNING PÅ FØRSKOLENIVÅ	43	25	16	18	5	1	6	3	7	4	-	

TABELL 5. PERSONER 16 ÅR OG OVER, ETTER YRKESAKTIVITET, ARBEIDSTID, KJØNN OG ALDER. 1/11 79 - 31/10 80

KJØNN OG ALDER	I ALT	IKKE YRKES- AKTIVE	YRKESAKTIVE						PRO- SENT YRKES- AKTIVE
			I ALT	ARBEIDSTID. TIMER				UOPP- GITT	
				100- 499	500- 999	1 000- 1 299	1 300 OG OVER		
I ALT	4442	1437	3005	521	366	214	1716	188	67,6
MENN I ALT	2232	360	1872	166	103	79	1415	109	83,9
16-19 ÅR	246	57	189	80	37	12	53	7	76,8
AV DETTE GIFTE	2	:	:	:	:	:	:	:	:
20-24 ÅR	212	12	200	21	14	13	141	11	94,3
AV DETTE GIFTE	40	2	38	1	2	3	30	2	95,0
25-29 ÅR	238	6	232	15	9	5	188	15	97,5
AV DETTE GIFTE	158	-	158	5	4	3	133	13	100,0
30-39 ÅR	495	7	488	6	11	17	429	25	98,6
AV DETTE GIFTE	445	5	440	4	9	17	388	22	98,9
40-49 ÅR	337	11	326	5	6	12	286	17	96,7
AV DETTE GIFTE	306	10	296	4	5	10	262	15	96,7
50-59 ÅR	296	29	267	11	7	10	222	17	90,2
AV DETTE GIFTE	263	19	244	10	3	9	206	16	92,8
60-66 ÅR	189	62	127	14	10	8	88	7	67,2
67-69 ÅR	56	34	22	8	4	-	5	5	39,3
70 ÅR OG OVER	163	142	21	6	5	2	3	5	12,9
KVINNER I ALT	2210	1077	1133	355	263	135	301	79	51,3
16-19 ÅR	203	85	118	75	17	9	12	5	58,1
AV DETTE GIFTE	8	2	6	2	1	-	2	1	75,0
20-24 ÅR	214	50	164	35	30	21	68	10	76,6
AV DETTE GIFTE	114	41	73	15	14	11	31	2	64,0
25-29 ÅR	219	96	123	33	24	14	41	11	56,2
AV DETTE GIFTE	182	91	91	26	21	9	29	6	50,0
30-39 ÅR	504	233	271	81	81	32	63	14	53,8
AV DETTE GIFTE	471	226	245	78	75	28	52	12	52,0
40-49 ÅR	317	106	211	59	55	35	50	12	66,6
AV DETTE GIFTE	280	101	179	55	49	29	37	9	63,9
50-59 ÅR	275	106	169	44	43	19	48	15	61,5
AV DETTE GIFTE	230	90	140	39	37	15	37	12	60,9
60-66 ÅR	167	108	59	22	10	5	16	6	35,3
67-69 ÅR	78	68	10	2	3	-	1	4	12,8
70 ÅR OG OVER	233	225	8	4	-	-	2	2	3,4

TABELL 6. YRKESAKTIVE 16 ÅR OG OVER, ETTER ALDER OG NÆRING. 1/11 79 - 31/10 80

NÆRING	I ALT	ALDER. ÅR									PROSENT AV DE YRKES- AKTIVE
		16-19	20-24	25-29	30-39	40-49	50-59	60-66	67-69	70 OG OVER	
I ALT	3005	307	364	355	759	537	436	186	32	29	100,0
JORDBRUK	118	9	5	10	17	12	20	23	7	15	3,9
SKOGBRUK	-	-	-	-	-	-	-	-	-	-	-
FISKE OG FANGST	38	7	3	2	7	5	8	3	2	1	1,3
BERGVERKSDRIFT	19	-	1	1	11	3	2	1	-	-	0,6
INDUSTRI I ALT	786	91	101	78	169	157	120	59	8	3	26,2
PRODUKSJON AV NÆRINGS- MIDLER, DRIKKEVAREK OG TØBAKKS- VARER	87	6	15	6	20	20	15	4	1	-	-
PRODUKSJON AV TEKSTIL- VARER, BEKLEDNINGS- VARER, LÆR OG LÆR- VARER ..	23	8	-	2	7	4	2	-	-	-	-
PRODUKSJON AV TRE- VARER	64	10	11	4	16	10	5	6	2	-	-
TREFOREDLING, GRAFISK PRODUKSJON OG FORLAGS- VIRKSOMHET	20	-	2	5	7	3	1	1	-	1	-
PROD. AV KJEMISKE PROD., MINERAL-OLJE-, KULL-, GUMMI- OG PLAST- PROD. ..	23	7	4	1	2	6	3	-	-	-	-
PRODUKSJON AV MINERAL- SKE PRODUKTER ..	2	-	-	-	1	1	-	-	-	-	-
PRODUKSJON AV METALLER ..	135	18	19	12	17	19	34	16	-	-	-
PRODUKSJON AV VERKSTED- PRODUKTER	429	42	50	48	98	94	58	32	5	2	-
INDUSTRI- PRODUKSJON ELLERS	3	-	-	-	1	-	2	-	-	-	-
KRAFT- OG VANNFORSY- NING	19	1	1	1	11	3	2	-	-	-	0,6
BYGGE- OG ANLEGG- VIRKSOMHET	255	31	33	42	69	36	29	15	-	-	8,5
VAREHANDEL	428	76	55	53	115	65	51	10	1	2	14,2
HOTELL- OG RESTAURANT- DRIFT	59	18	10	3	15	5	5	3	-	-	2,0
LANDTRANSPORT	74	2	6	9	19	17	16	5	-	-	2,5
SJØTRANSPORT	126	13	11	19	31	31	15	3	-	-	4,2
TRANSPORT ELLERS, LAG- RING, POST OG TELEKOM- MUNIKASJONER	50	5	3	11	10	10	6	5	-	-	1,7
BANK- OG FINANSIERINGS- VIRKSOMHET	54	7	10	11	12	6	7	-	1	-	1,8
FORSIKRINGSVIRKSOMHET, EIENDOMS- DRIFT OG FORRETN.- MESSIG TJENESTEYTING ..	61	-	6	6	36	6	5	1	1	-	2,0
OFFENTLIG ADMINISTRAS- JON, FORSVAR, POLITI OG RETTSVESEN	183	13	47	11	35	27	31	16	1	2	6,1
RENOVASJON OG REINGJØ- RING	13	2	1	2	5	2	1	-	-	-	0,4
UNDERVISNING OG FORSK- NINGSVIRKSOMHET ..	280	11	11	33	98	58	56	11	1	1	9,3
HELSE- OG ANDRE SOSIAL- TJENESTER	354	6	44	51	87	79	54	24	4	5	11,8
KULTURELL TJ.YTING, UN- DERH. OG SPORT ..	10	2	1	2	-	3	1	1	-	-	0,3
PERSONLIG TJENESTEYTING ..	65	12	11	9	10	10	5	5	3	-	2,2
UOPPGITT NÆRING	13	1	4	1	2	2	2	1	-	-	0,4

TABELL 7. YRKESAKTIVE 16 ÅR OG OVER, ETTER KJØNN, ARBEIDSTID OG NERING/YRKESFELT. 1/11 79 - 31/10 80

	I ALT	MENN					KVINNER				
		I ALT	100- 499 TIMER	500- 999 TIMER	1 000 TIMER OG OVER	UOPP- GITT ARB.- TID	I ALT	100- 499 TIMER	500- 999 TIMER	1 000 TIMER OG OVER	UOPP- GITT ARB.- TID
I ALT	3005	1872	166	103	1494	109	1133	355	263	436	79
NERING											
JORDBRUK	118	74	11	8	45	10	44	15	7	16	6
SKOGBRUK	-	-	-	-	-	-	-	-	-	-	-
FISKE OG FANGST	38	38	2	6	25	5	-	-	-	-	-
BERGVERKSDRIFT	19	18	-	1	16	1	1	:	:	:	:
INDUSTRI I ALT	786	651	50	28	537	36	135	37	25	67	6
PRODUKSJON AV NÆRINGS- MIDLER, DRIKKEVARER OG TOBAKKSVARER, BE- KLEDNINGSVARER, LÆR OG LÆRVARER .	87	33	1	2	27	3	54	15	12	25	2
PRODUKSJON AV TREVARER	23	8	1	1	6	-	15	5	-	7	3
TREFOREDLING, GRAFISK PRODUKSJON OG FORLAGSVIRKSOMHET	64	47	3	3	39	2	17	4	4	9	-
PRODUKSJON AV KJEMISKE PRODUKTER, MINERALOLJE-, KULL-, GUMMI- OG PLASTPRODUKTER	20	13	1	1	10	1	7	1	-	6	-
PRODUKSJON AV MINERALSKE PRODUKTER	23	19	5	1	13	-	4	:	:	:	:
PRODUKSJON AV METALLER	2	2	:	:	:	:	-	-	-	-	-
PRODUKSJON AV VERKSTEDPRODUKTER .	135	129	16	6	102	5	6	-	-	6	-
INDUSTRIPRODUKSJON ELLERS	429	398	23	12	338	25	31	11	6	13	1
KRAFT- OG VANNFORSYNING	3	2	:	:	:	:	1	:	:	:	:
BYGGE- OG ANLEGGSVIRKSOMHET	19	16	1	-	14	1	3	:	:	:	:
VAREHANDEL	255	237	19	16	189	13	18	6	3	7	2
HOTELL- OG RESTAURANTDRIFT	428	189	23	10	150	6	239	81	56	91	11
LANDTRANSPORT	59	12	1	5	6	-	47	18	8	15	6
SJØTRANSPORT	74	67	4	2	55	6	7	2	2	3	-
TRANSPORT ELLERS, LAGRING, POST OG TELEKOMMUNIKASJONER	126	113	7	3	92	11	13	5	3	5	-
BANK- OG FINANSIERINGSVIRKSOMHET ..	50	22	1	-	19	2	28	7	5	16	-
FORSIKRINGSVIRKSOMHET, EIENDOMS- DRIFT OG FORRETNINGSMESSIG	54	23	9	-	14	-	31	5	8	17	1
TJENESTEYTING	61	47	3	-	42	2	14	-	5	9	-
OFFENTLIG ADMINISTRASJON, FORSVAR, POLITI OG RETTSVESEN	183	129	14	8	104	3	54	14	8	26	6
RENOVASJON OG REINGJØRING	13	7	-	2	5	-	6	2	2	1	1
UNDERVISNING OG FORSKNINGS- VIRKSOMHET	280	140	12	9	112	7	140	40	40	52	8
HELSE- OG ANDRE SOSIALTJENESTER ...	354	44	5	1	35	3	310	110	82	94	24
KULTURELL TJENESTEYTING, UNDERHOLD- NING OG SPORT	10	4	1	-	3	-	6	3	-	2	1
PERSONLIG TJENESTEYTING	65	33	1	3	27	2	32	8	5	12	7
UOPPGITT NERING	13	8	2	1	4	1	5	2	1	2	-
YRKESFELT											
TEKNISK, VITENSKAPELIG, HUMANIS- TISK OG KUNSTNERISK ARBEID	584	283	16	15	238	14	301	82	85	115	19
ADMINISTRASJONS- OG FORVALTNINGS- ARBEID, BEDRIFTS- OG ORGANISASJONS- LEDELSE I ALT	109	98	3	2	90	3	11	-	1	10	-
OFFENTLIG ADMINISTRASJONS- OG FORVALTNINGSARBEID	22	20	-	-	20	-	2	:	:	:	:
BEDRIFTS- OG ORGANISASJONSLEDELSE	87	78	3	2	70	3	9	:	:	:	:
KONTORARBEID	227	60	8	1	51	-	167	28	36	98	5
HANDELSARBEID	298	109	12	4	91	2	189	67	47	66	9
JORDBRUKS-, SKOGBRUKS- OG FISKEARBEID	146	109	13	14	70	12	37	16	7	11	3
GRUVE- OG SPRENGNINGSARBEID M.M. ..	17	17	3	1	12	1	-	-	-	-	-
TRANSPORT OG KOMMUNIKASJONSARBEID .	218	184	15	8	148	13	34	8	8	15	3
INDUSTRI-, BYGGE- OG ANLEGG- ARBEID I ALT	892	809	68	42	664	35	83	21	15	43	4
JERN- OG METALLVAREARBEID	347	344	18	13	298	15	3	-	-	3	-
ELEKTROARBEID	45	44	-	3	39	2	1	:	:	:	:
TREARBEID	132	130	8	7	108	7	2	:	:	:	:
NÆRINGSMIDDELARBEID	45	22	2	1	16	3	23	7	9	7	-
MASKIN- OG MOTORDRIFT	43	43	3	2	32	6	-	-	-	-	-
LASTE-, LOSSE- OG LAGERARBEID ...	29	28	6	3	19	-	1	:	:	:	:
INDUSTRI-, BYGGE- OG ANLEGG SARBEID ELLERS	251	198	31	13	152	2	53	14	6	29	4
SERVICEARBEID	344	73	10	6	53	4	271	122	60	67	22
MILITÆRT ARBEID, UOPPGITT ELLER IKKE IDENTIFISERBART YRKE	170	130	18	10	77	25	40	11	4	11	14

TABELL 8. YRKESAKTIVE 16 ÅR OG OVER I ARBEID I UKA 25/10 - 31/10 1980, ETTER KJØNN, ARBEIDSTID I UKA OG NÆRING/YRKESFELT

	I ALT	MENN					KVINNER				
		I ALT	1-19 TIMER	20-29 TIMER	30 TIMER OG OVER	UOPP- GITT	I ALT	1-19 TIMER	20-29 TIMER	30 TIMER OG OVER	UOPP- GITT
I ALT	2444	1580	62	66	1400	52	864	299	180	344	41
NÆRING											
JORDBUK	82	51	5	3	41	2	31	10	7	10	4
SKOGBRUK	-	-	-	-	-	-	-	-	-	-	-
FISKE OG FANGST	27	27	2	1	23	1	-	-	-	-	-
BERGVERKSDRIFT	14	13	-	-	13	-	1	:	:	:	:
INDUSTRI I ALT	658	556	15	17	505	19	102	24	23	54	1
PRODUKSJON AV NÆRINGSMIDLER, DRIKKEVARER OG TOBAKKSVARER	73	31	-	1	28	2	42	9	12	21	-
PRODUKSJON AV TEKSTILVARER, BE- KLEDNINGSVARER, LÆR OG LÆRVARER	16	6	1	-	5	-	10	1	1	8	-
PRODUKSJON AV TREVARER	54	41	3	2	36	-	13	3	4	6	-
TREFØRDLING, GRAFISK PRODUKSJON OG FØRLAGSVIRKSOMHET	17	12	-	-	12	-	5	-	1	4	-
PRODUKSJON AV KJEMISKE PRODUK- TER, MINERALOLJE-, KULL-, GUMMI- OG PLASTPRODUKTER	17	15	2	-	12	1	2	:	:	:	:
PRODUKSJON AV MINERALSKE PRODUKTER	2	2	:	:	:	:	-	-	-	-	-
PRODUKSJON AV METALLER	108	103	-	6	91	6	5	-	-	5	-
PRODUKSJON AV VERKSTEDPRODUKTER	369	345	9	8	318	10	24	11	3	9	1
INDUSTRIPRODUKSJON ELLERS	2	1	:	:	:	:	1	:	:	:	:
KRAFT- OG VANNFORSYNING	17	15	-	-	15	-	2	:	:	:	:
BYGGE- OG ANLEGGSVIRKSOMHET	221	205	6	5	188	6	16	6	3	7	-
VAREHANDEL	342	162	5	4	149	4	180	61	36	76	7
HOTELL- OG RESTAURANTDRIFT	43	11	-	-	10	1	32	8	6	14	4
LANDTRANSPORT	62	56	5	-	50	1	6	3	1	2	-
SJØTRANSPORT	87	81	3	-	74	4	6	1	1	4	-
TRANSPORT ELLERS, LAGRING, POST OG TELEKOMMUNIKASJONER	41	18	2	-	16	-	23	3	5	13	2
BANK- OG FINANSIERINGSVIRKSOMHET ..	41	16	2	-	13	1	25	2	8	14	1
FORSIKRINGSVIRKSOMHET, EIENDOMS- DRIFT OG FORRETNINGSMESSIG	58	46	5	-	40	1	12	4	1	7	-
TJENESTEYTING	160	112	1	4	102	5	48	18	8	21	1
OFFENTLIG ADMINISTRASJON, FORSVAR, POLITI OG RETTSVESEN	12	6	-	-	6	-	6	3	1	2	-
RENOVASJON OG REINGJØRING	249	131	5	30	93	3	118	47	36	32	3
UNDERVISNING OG FØRSKNINGS- VIRKSOMHET	263	37	2	2	30	3	226	95	40	75	16
HELSE- OG ANDRE SOSIALTJENESTER ...	7	3	-	-	3	-	4	1	1	1	1
KULTURELL TJENESTEYTING, UNDERHOLD- NING OG SPØRT	51	29	3	-	25	1	22	9	3	9	1
PERSONLIG TJENESTEYTING	9	5	1	-	4	-	4	2	-	2	-
UOPPGITT NÆRING											
YRKESFELT											
TEKNISK, VITENSKAPELIG, HUMANIS- TISK OG KUNSTNERISK ARBEID	503	265	8	35	216	6	238	79	62	86	11
ADMINISTRASJONS- OG FORVALTNINGS- ARBEID, BEDRIFTS- OG ORGANISASJONS- LEDELSE I ALT	105	94	4	3	85	2	11	1	1	9	-
OFFENTLIG ADMINISTRASJONS- OG FORVALTNINGSARBEID	22	20	1	-	19	-	2	:	:	:	:
BEDRIFTS- OG ORGANISASJONSLEDELSE	83	74	3	3	66	2	9	:	:	:	:
KONTORARBEID	194	51	3	-	46	2	143	25	31	81	6
HANDELSARBEID	241	97	4	2	88	3	144	51	29	60	4
JORDBRUKS-, SKOGBRUKS- OG FISKEARBEID	99	78	7	4	64	3	21	9	5	5	2
GRUVE- OG SPRENGNINGSARBEID M.M. ...	11	11	1	1	9	-	-	-	-	-	-
TRANSPORT OG KOMMUNIKASJONSARBEID ..	172	146	6	-	133	7	26	6	4	14	2
INDUSTRI-, BYGGE- OG ANLEGG- ARBEID I ALT	747	691	21	16	634	20	56	9	15	32	-
JERN- OG METALLVAREARBEID	300	298	6	8	275	9	2	:	:	:	:
ELEKTROARBEID	43	43	-	1	41	1	-	-	-	-	-
TREARBEID	115	114	6	2	104	2	1	:	:	:	:
NÆRINGSMIDDELARBEID	38	20	-	1	18	1	18	5	9	4	-
MASKIN- OG MOTORDRIFT	34	34	2	-	32	-	-	-	-	-	-
LASTE-, LØSSE- OG LAGERARBEID ...	23	22	1	-	21	-	1	:	:	:	:
INDUSTRI-, BYGGE- OG ANLEGGARBEID ELLERS	194	160	6	4	143	7	34	4	5	25	-
SERVICEARBEID	266	60	5	2	50	3	206	114	33	45	14
MILITÆRT ARBEID, UOPPGITT ELLER IKKE IDENTIFISERBART YRKE	106	87	3	3	75	6	19	5	-	12	2

TABELL 9. YRKESAKTIVE 16 ÅR OG OVER MED FAST OPPMØTEPLASS PÅ ARBEID I UKA 25/10 - 31/10 1980, ETTER TALLET PÅ ARBEIDSREISER, REISETID OG YRKESFELT/OPPMØTEPLASS

I ALT	REISTE IKKE	REISTE 1 GANG			REISTE 2-3 GANGER			REISTE 4 GANGER ELLER FLERE			UOPP- GITT TALL PÅ REISER	
		REISE- TID UNDER 45 MIN	REISE- TID 45 MIN OG OVER	UOPP- GITT	REISE- TID UNDER 45 MIN	REISE- TID 45 MIN OG OVER	UOPP- GITT	REISE- TID UNDER 45 MIN	REISE- TID 45 MIN OG OVER	UOPP- GITT		
I ALT	2190	48	71	34	2	225	18	1	1415	137	16	223
YRKESFELT												
TEKN., VITENSK., HUMANIS- TISK OG KUNSTN. ARBEID ...	472	5	9	5	-	63	8	-	303	27	5	47
OFF. ADM. OG FORVALTN.- ARBEID	21	-	1	-	-	1	-	-	18	-	-	1
BEDRIFTS- OG ORG.LEDELSE ..	68	3	-	-	1	1	-	-	53	6	-	4
KONTORARBEID	191	2	2	2	-	35	-	-	131	9	-	10
HANDELSARBEID	220	4	17	-	-	43	1	-	125	11	2	17
JORDBRUKS-, SKOGBRUKS- OG FISKEARBEID	88	4	6	-	-	6	-	-	28	3	4	37
GRUVE OG SPRENGNINGS- ARBEID M.M.	10	1	-	4	-	-	-	-	2	1	-	2
TRANSPORT OG KOMMUNIKA- SJONSARBEID	128	5	5	2	-	6	1	-	85	10	-	14
INDUSTRI-, BYGGE- OG ANLEGG SARBEID I ALT	686	14	7	15	-	21	2	1	519	54	4	49
JERN- OG METALLV.ARBEID..	283	5	3	7	-	5	-	1	222	23	3	14
ELEKTROARBEID	39	3	1	-	-	-	-	-	26	3	-	6
TREARBEID	95	3	1	4	-	-	1	-	73	7	-	6
MÆRINGSMIODELARBEID ...	38	-	-	-	-	4	-	-	25	4	1	4
MASKIN- OG MOTORDRIFT ..	32	1	-	2	-	-	1	-	25	1	-	2
LASTE-, LOSSE- OG LAGERARBEID	23	-	-	-	-	1	-	-	20	-	-	2
INDUSTRI-, BYGGE- OG ANLEGG SARBEID ELLERS ...	176	2	2	2	-	11	-	-	128	16	-	15
SERVICEARBEID	237	7	23	3	1	45	5	-	109	12	1	31
MILITÆRT ARBEID, UOPPGITT YRKE	69	3	1	3	-	4	1	-	42	4	-	11
OPPMØTEPLASS OG KJØNN												
INNEN BOSTEDSFYLKET	2070	22	68	7	1	222	16	1	1401	132	16	184
MENN	1279	16	22	4	-	36	5	1	997	85	11	102
KVINNER	791	6	46	3	1	186	11	-	404	47	5	82
I BOSTEDSKOMMUNEN	897	8	39	1	1	124	4	-	572	21	8	119
MENN	480	7	9	1	-	14	2	-	368	14	5	60
KVINNER	417	1	30	-	1	110	2	-	204	7	3	59
1001 KRISTIANSAND	1026	12	27	3	-	79	10	1	729	100	7	58
MENN	697	8	13	1	-	16	2	1	549	63	5	39
KVINNER	329	4	14	2	-	63	8	-	180	37	2	19
1017 SONGDALEN	96	1	1	-	-	12	1	-	72	6	-	3
MENN	62	-	-	-	-	2	-	-	55	4	-	1
KVINNER	34	1	1	-	-	10	1	-	17	2	-	2
1002 MANDAL	33	-	-	-	-	7	-	-	19	3	1	3
MENN	28	-	-	-	-	4	-	-	18	3	1	2
KVINNER	5	-	-	-	-	3	-	-	1	-	-	1
1014 VENNESLA	6	-	-	-	-	-	-	-	4	2	-	-
MENN	5	-	-	-	-	-	-	-	4	1	-	-
KVINNER	1	-	-	-	-	-	-	-	-	1	-	-
1021 MARNARDAL	4	-	-	-	-	-	-	-	3	-	-	1
MENN	1	-	-	-	-	-	-	-	1	-	-	-
KVINNER	3	-	-	-	-	-	-	-	2	-	-	1
1004 FLEKKEFJORD	2	1	-	1	-	-	-	-	-	-	-	-
MENN	2	1	-	1	-	-	-	-	-	-	-	-
KVINNER	-	-	-	-	-	-	-	-	-	-	-	-
ANDRE KOMMUNER I FYLKET.	6	-	1	2	-	-	1	-	2	-	-	-
MENN	4	-	-	1	-	-	1	-	2	-	-	-
KVINNER	2	-	1	1	-	-	-	-	-	-	-	-
UTENFOR FYLKET	53	20	-	24	1	-	1	-	-	2	-	5
MENN	49	18	-	22	1	-	1	-	-	2	-	5
KVINNER	4	2	-	2	-	-	-	-	-	-	-	-
2200 NORDSJØEN	14	3	-	11	-	-	-	-	-	-	-	-
MENN	14	3	-	11	-	-	-	-	-	-	-	-
KVINNER	-	-	-	-	-	-	-	-	-	-	-	-
0301 OSLO	12	4	-	4	1	-	-	-	-	-	-	3
MENN	11	4	-	3	1	-	-	-	-	-	-	3
KVINNER	1	-	-	1	-	-	-	-	-	-	-	-
1103 STAVANGER	4	2	-	2	-	-	-	-	-	-	-	-
MENN	4	2	-	2	-	-	-	-	-	-	-	-
KVINNER	-	-	-	-	-	-	-	-	-	-	-	-
0904 GRIMSTAD	3	1	-	-	-	-	-	-	-	1	-	1
MENN	3	1	-	-	-	-	-	-	-	1	-	1
KVINNER	-	-	-	-	-	-	-	-	-	-	-	-
ANDRE STEDER UTENFOR FYLKET	20	10	-	7	-	-	1	-	-	1	-	1
MENN	17	8	-	6	-	-	1	-	-	1	-	1
KVINNER	3	2	-	1	-	-	-	-	-	-	-	-
UOPPGITT OPPMØTEPLASS	67	6	3	3	-	3	1	-	14	3	-	34

TABELL 10. YRKESAKTIVE 16 ÅR OG OVER MED FAST ARBEIDSREISE I UKA 25/10 - 31/10 1980, ETTER REISEMÅTE, OPPMØTEPlass, Tallet på ARBEIDSSREISER OG REISETID

	I ALT	ETT TRANSPORTMIDDEL						TO ELLER FLERE TRANSPORTMIDLER			UOPP- GITT TRANS- PORT- MIDDEL
		BIL	BUSS	TOG, TRIKK, T-BANE	SYKKEL, OVER BÅT 10 MIN GANGE	ANNET	BIL OG BUSS/TOG/ TRIKK/ T-BANE/ BÅT	BUSS OG TOG/ TRIKK/ T-BANE/ BÅT	ANDRE KOMBINA- SJONER		
I ALT	1919	1026	286	-	12	288	99	66	2	85	55
OPPMØTEPlass, Tallet på ARBEIDSSREISER OG REISETID											
OPPMØTEPlass I BOSTEDS- KOMMUNEN	770	313	12	-	11	270	84	5	-	41	34
REISTE 1 GANG	41	13	3	-	1	15	7	-	-	-	2
0-45 MIN	39	13	3	-	1	14	6	-	-	-	2
45 MIN OG OVER	1	-	-	-	-	-	1	-	-	-	-
UOPPGITT REISETID ...	1	-	-	-	-	1	-	-	-	-	-
REISTE 2-3 GANGER	128	44	5	-	4	56	9	2	-	5	3
0-14 MIN	89	31	-	-	-	45	8	-	-	3	2
15-29 "	27	11	4	-	1	7	1	2	-	-	1
30-44 "	8	2	1	-	1	3	-	-	-	1	-
45 MIN OG OVER	4	-	-	-	2	1	-	-	-	1	-
UOPPGITT REISETID ...	-	-	-	-	-	-	-	-	-	-	-
REISTE 4 GANGER ELLER FLERE	601	256	4	-	6	199	68	3	-	36	29
0-14 MIN	458	195	1	-	-	149	62	-	-	29	22
15-29 "	95	46	1	-	1	38	5	2	-	2	-
30-44 "	19	4	2	-	3	6	-	-	-	3	1
45 MIN OG OVER	21	10	-	-	2	5	1	1	-	2	-
UOPPGITT REISETID ...	8	1	-	-	-	1	-	-	-	-	6
OPPMØTEPlass UTENFOR BOSTEDSKOMMUNEN	1123	701	272	-	-	13	15	60	2	41	19
REISTE 1 GANG	61	31	15	-	-	-	6	2	2	4	1
0-45 MIN	29	18	11	-	-	-	-	-	-	-	-
45 MIN OG OVER	31	13	4	-	-	-	6	2	2	4	-
UOPPGITT REISETID ...	1	-	-	-	-	-	-	-	-	-	1
REISTE 2-3 GANGER	112	67	28	-	-	2	3	7	-	4	1
0-14 MIN	8	5	-	-	-	1	2	-	-	-	-
15-29 "	65	44	16	-	-	1	1	2	-	1	-
30-44 "	25	12	6	-	-	-	-	4	-	2	1
45 MIN OG OVER	13	6	5	-	-	-	-	1	-	1	-
UOPPGITT REISETID ...	1	-	1	-	-	-	-	-	-	-	-
REISTE 4 GANGER ELLER FLERE	950	603	229	-	-	11	6	51	-	33	17
0-14 MIN	47	35	1	-	-	4	3	-	-	2	2
15-29 "	558	403	98	-	-	6	1	32	-	10	8
30-44 "	224	109	86	-	-	-	2	12	-	9	6
45 MIN OG OVER	113	52	41	-	-	1	-	7	-	12	-
UOPPGITT REISETID ...	8	4	3	-	-	-	-	-	-	-	1
UOPPGITT OPPMØTEPlass ...	26	12	2	-	1	5	-	1	-	3	2
KJØNN OG ALDER											
MENN	1205	743	135	-	10	128	64	39	1	53	32
16-19 ÅR	86	35	12	-	-	10	19	4	-	6	-
20-24 "	106	69	14	-	-	10	4	3	-	6	-
25-29 "	159	118	11	-	2	11	4	5	-	5	3
30-39 "	347	229	31	-	3	24	12	13	1	23	11
40-49 "	227	141	32	-	1	29	7	7	-	6	4
50-59 "	192	110	21	-	3	28	12	5	-	5	8
60-66 "	73	36	14	-	1	11	4	1	-	1	5
67-69 "	7	3	-	-	-	2	1	-	-	1	-
70 ÅR OG OVER	8	2	-	-	-	3	1	1	-	-	1
KVINNER	714	283	151	-	2	160	35	27	1	32	23
16-19 ÅR	59	9	28	-	-	14	4	1	-	3	-
20-24 "	92	39	25	-	-	9	6	4	1	7	1
25-29 "	84	45	13	-	1	15	2	5	-	-	3
30-39 "	182	87	27	-	-	37	7	11	-	10	3
40-49 "	151	60	25	-	-	42	7	6	-	8	3
50-59 "	114	35	27	-	1	32	5	-	-	3	11
60-66 "	26	7	4	-	-	9	3	-	-	1	2
67-69 "	4	1	1	-	-	2	-	-	-	-	-
70 ÅR OG OVER	2	-	1	-	-	-	1	-	-	-	-

TABELL 11. BOLIGER ETTER HUSTYPE OG TALLET PÅ ROM. BOSATTE ETTER TALLET PÅ ROM I BOLIGEN. 1/11 1980

TALLET PÅ ROM UTENOM KJØKKEN	BOLIGER						BOSATTE	
	I ALT	I VÅNINGSHUS I TILKN. TIL GÅRDSDRIFT OG I FRITTL. ENEBOLIGER	I ANDRE ENE- OG TOMANNS- BOLIGER OG SMÅHUS	I BLOKK, LEIE- GÅRD E.L.	I ANDRE BYGG	I UOPP- GITT HUS- TYPE	I ALT PR. ROM	
ALLE	2002	1707	174	11	14	96	6357	0,7
I ROM	39	31	2	2	-	4	63	1,6
MED KJØKKEN								
6 KVM OG OVER	13	11	-	1	-	1	32	2,5
MED KJØKKEN								
UNDER 6 KVM	17	14	1	1	-	1	22	1,3
UTEN KJØKKEN	7	6	1	-	-	-	7	1,0
UOPPGITT	2	-	-	-	-	2	2	1,0
2 ROM	150	114	25	5	4	2	263	0,9
MED KJØKKEN								
6 KVM OG OVER	90	66	16	3	3	2	166	0,9
MED KJØKKEN								
UNDER 6 KVM	53	42	8	2	1	-	85	0,8
UTEN KJØKKEN	5	4	1	-	-	-	8	0,8
UOPPGITT	2	2	-	-	-	-	4	1,0
3 ROM	192	156	26	-	3	7	461	0,8
4 "	548	467	62	1	4	14	1772	0,8
5 "	470	436	29	-	1	4	1594	0,7
6 "	296	268	15	2	1	10	1113	0,6
7 "	137	128	8	-	1	-	536	0,6
8 ROM OG OVER	86	82	3	-	-	1	351	0,5
UOPPGITT	84	25	4	1	-	54	204	-

TABELL 12. BOLIGER ETTER HUSETS BYGGEÅR OG HUSTYPE/EIE-/LEIEFORM. BOSATTE OG ROM, ETTER HUSETS BYGGEÅR. 1/11 1980

	ALLE	HUSETS BYGGEÅR								UOPP- GITT
		1900 OG FØR	1901- 1920	1921- 1940	1941- 1945	1946- 1950	1951- 1960	1961- 1970	1971- 1980	
BOLIGER I ALT	2002	281	72	91	6	74	255	440	703	80
HUSTYPE										
I VÅNINGSHUS	234	136	19	17	2	10	13	8	27	2
I FRITTLIGGENDE ENEBOLIG ..	1473	121	43	60	3	56	216	404	555	15
I REKKEHUS, TERR.HUS E.L. .	123	-	1	-	-	-	7	14	98	3
I HORIZONTALT DELT TOMANNSBOLIG	39	3	4	5	-	3	9	4	11	-
I ANNET BYGG UNDER 3 ETG. .	12	5	-	-	1	2	2	1	-	1
I BLOKK, LEIEGÅRD E.L.	11	2	-	1	-	-	-	3	5	-
I FØRRETNINGSBYGG	14	-	2	7	-	1	3	1	-	-
I BYGG FOR FELLES- HUSHOLDNING	-	-	-	-	-	-	-	-	-	-
I UOPPGITT HUSTYPE	96	14	3	1	-	2	5	5	7	59
EIE-/LEIEFORHOLD TIL BOLIGEN										
EIES I ALT	1557	201	50	64	4	52	213	384	575	14
PRIVAT	1500	193	48	62	4	52	204	363	561	13
GJENNOM BØRETTSLAG E.L. .	57	8	2	2	-	-	9	21	14	1
LEIES I ALT	328	63	18	25	2	20	33	44	115	8
VED VANLIG LEIEKONTRAKT .	155	16	8	12	1	6	13	17	76	6
SOM TJENESTEBOLIG	25	7	1	2	1	2	2	2	8	-
FOR ET AVGRENSET TIDSRUM.	15	4	1	3	-	-	1	2	2	2
PÅ ANDRE VILKÅR	133	36	8	8	-	12	17	23	29	-
UOPPGITT	117	17	4	2	-	2	9	12	13	58
BOSATTE I ALT	6357	660	182	236	15	186	749	1632	2518	179
BOSATTE PR. BOLIG	3,2	2,3	2,5	2,6	2,5	2,5	2,9	3,7	3,6	2,2
OM I ALT	8917	1257	345	398	21	322	1100	2017	3353	104
ROM PR. BOLIG	4,6	4,6	4,9	4,4	3,5	4,4	4,5	4,7	4,8	3,7
BOSATTE PR. ROM	0,7	0,5	0,5	0,6	0,7	0,6	0,6	0,8	0,7	0,7

TABELL 13. BOLIGER ETTER VIKTIGSTE KILDE TIL OPPVARMING OG BYGGEÅR/INSTALLASJON AV PIPE. BOSATTE ETTER BOLIGENS VIKTIGSTE KILDE TIL OPPVARMING. 1/11 1980

	EN KILDE VIKTIGST						TO ELLER FLERE LIKEVERDIGE KILDER					UOPP- GITT OPP- VARM- INGS- KILDE
	ALLE	SEN- TRAL- VARME	ELEK- TRISKE OVNER E.L.	OVNER FOR FLY- TENDE BRENSSEL	OVNER FOR FAST BRENSSEL	EL. OVNER OG OVNER FOR FAST BRENSSEL	EL. OVNER OG OVNER FOR FLY- TENDE BRENSSEL	OVNER FOR FAST OG FLY- TENDE BRENSSEL	EL. OVNER FOR FAST OG FLY- TENDE BRENSSEL			
BOLIGER I ALT	2002	1389	49	314	539	487	522	155	148	132	87	91
BYGGEÅR												
1900 OG FØR	281	216	3	14	40	159	56	26	9	11	10	9
1901 - 1920	72	53	-	8	14	31	18	9	4	3	2	1
1921 - 1940	91	60	8	6	19	27	29	8	6	8	7	2
1941 - 1945	6	5	-	2	1	2	1	1	-	-	-	-
1946 - 1950	74	45	1	4	21	19	26	8	7	6	5	3
1951 - 1960	255	171	3	19	76	73	79	15	20	28	16	5
1961 - 1970	440	309	11	38	194	66	116	20	34	45	17	15
1971 - 1980	703	505	23	215	167	100	193	67	67	29	30	5
UOPPGITT	80	25	-	8	7	10	4	1	1	2	-	51
PIPE												
MED PIPE	1882	1324	46	252	539	487	522	155	148	132	87	36
UTEN PIPE	66	64	3	61	-	-	-	-	-	-	-	2
UOPPGITT	54	1	-	1	-	-	-	-	-	-	-	53
BOSATTE I ALT	6357	4394	170	936	1834	1454	1750	468	498	467	317	213
BOSATTE PR. BOLIG .	3,2	3,2	3,5	3,0	3,4	3,0	3,4	3,0	3,4	3,5	3,6	2,3
ROM I ALT	8917	6237	246	1329	2489	2172	2550	763	751	582	454	130
ROM PR. BOLIG	4,6	4,5	5,1	4,3	4,7	4,5	5,0	5,0	5,1	4,5	5,3	4,1
BOSATTE PR. ROM ...	0,7	0,7	0,7	0,7	0,7	0,7	0,7	0,6	0,7	0,8	0,7	0,7

TABELL 14. BOLIGER ETTER SANITÆRUTSTYR OG TALLET PÅ ROM. BOSATTE ETTER BOLIGENS SANITÆRUTSTYR. 1/11 1980

TALLET PÅ ROM UTENOM KJØKKEN	MED BAD						UTEN BAD					UOPP- GITT OM BAD
	ALLE	ALLE	WC I BOLI- GEN	WC UTENFOR BOLI- GEN	ANNET AV- TREDE	UOPP- GITT AV- TREDE	ALLE	WC I BOLI- GEN	WC UTENFOR BOLI- GEN	ANNET AV- TREDE	UOPP- GITT AV- TREDE	
BOLIGER I ALT	2002	1807	1696	9	72	30	112	21	11	74	6	83
1 ROM	39	29	28	-	1	-	8	4	1	3	-	2
MED KJØKKEN												
6 KVM OG OVER	13	11	11	-	-	-	1	1	-	-	-	1
MED KJØKKEN												
UNDER 6 KVM	17	16	15	-	1	-	1	-	-	1	-	-
UTEN KJØKKEN	7	2	2	-	-	-	5	2	1	2	-	-
UOPPGITT	2	-	-	-	-	-	1	1	-	-	-	1
2 ROM	150	121	113	1	7	-	26	7	5	14	-	3
MED KJØKKEN												
6 KVM OG OVER	90	72	69	-	3	-	16	2	5	9	-	2
MED KJØKKEN												
UNDER 6 KVM	53	44	39	1	4	-	9	5	-	4	-	-
UTEN KJØKKEN	5	4	4	-	-	-	1	-	-	1	-	-
UOPPGITT	2	1	1	-	-	-	-	-	-	-	-	1
3 ROM	192	165	146	4	12	3	22	2	3	15	2	5
4 "	548	517	485	2	23	7	22	3	1	17	1	9
5 "	470	454	430	-	14	10	13	3	-	9	1	3
6 "	296	282	267	2	8	5	12	2	1	9	-	2
7 "	137	135	132	-	2	1	1	-	-	1	-	1
8 ROM OG OVER	86	80	74	-	5	1	4	-	-	4	-	2
UOPPGITT	84	24	21	-	-	3	4	-	-	2	2	56
BOSATTE I ALT	6357	5952	5653	20	187	92	212	38	20	137	17	193
BOSATTE PR. BOLIG	3,2	3,3	3,3	2,2	2,6	3,1	1,9	1,8	1,8	1,9	2,8	2,3
BOSATTE PR. ROM	0,7	0,7	0,7	0,6	0,6	0,6	0,5	0,6	0,7	0,5	0,7	0,7
ROM PR. BOLIG	4,6	4,7	4,7	3,8	4,4	4,9	3,6	3,0	2,7	3,9	3,8	4,1

TABELL 15. BOLIGER, ROM OG BOSATTE, ETTER HUSTYPE. 1/11 1980

	ALLE	VÅ- NING- HUS I TILKN. TIL GÅRDS- DRIFT	FRITT- LIGG- ENDE BOLIG	REKKEHUS, TERRASSEHUS, HUS I KJEDE, VERTIKALT DELT TOMANNS- BOLIG	HORI- SON- TALT DELT TO- MANN- BOLIG	ANNET BOLIGBYGG MED FÆRRE ENN 3 ETASJER	BLOKK, LEIEGÅRD ELLER ANNET BOLIGBYGG MED 3 ETASJER EL. FLERE	FOR- RET- NING- BYGG MV.	BYGG FOR- FEL- LES- HUS- HOLD- NING	UOPP- GITT HUS- TYPE
BOLIGER I ALT	2002	234	1473	123	39	12	11	14	-	96
BOSATTE I ALT	6357	628	4931	389	113	28	26	37	-	205
BOSATTE PR. BOLIG	3,2	2,7	3,3	3,2	2,9	2,3	2,4	2,6	-	2,1
ROM I ALT	8917	1148	6823	520	142	32	28	51	-	173
ROM PR. BOLIG	4,6	5,0	4,7	4,3	3,6	3,2	2,8	3,6	-	4,1
BOSATTE PR. ROM ..	0,7	0,5	0,7	0,7	0,8	0,8	0,8	0,7	-	0,5

TABELL 16. BOLIGER ETTER EIE-/LEIEFORM OG AREAL. BOSATTE ETTER EIE-/LEIEFORMHOLD TIL BOLIGEN. 1/11 1980

AREAL	ALLE	BOLIGEN EIES			BOLIGEN LEIES					UOPPGITT EIE-/ LEIE- FORM
		ALLE PRIVAT	GJENNOM BORETT- LAG E.L.	ALLE	VED VANLIG LEIE- KONTRAKT	SOM TJENESTE- BOLIG	FOR ET AVGRENSET TIDSRUM	PÅ ANDRE VILKÅR		
BOLIGER I ALT	2002	1557	1500	57	328	155	25	15	133	117
UNDER 30 KVM ...	25	7	7	-	17	12	1	-	4	1
30- 39 KVM	35	6	6	-	25	18	-	2	5	4
40- 49 "	58	12	11	1	41	33	2	-	6	5
50- 59 "	104	41	39	2	58	40	4	1	13	5
60- 79 "	266	183	174	9	70	28	6	5	31	13
80- 99 "	568	509	484	25	53	13	3	5	32	6
100-129 "	474	433	421	12	32	7	4	1	20	9
130 KVM OG OVER.	370	340	335	5	28	1	4	1	22	2
UOPPGITT AREAL .	102	26	23	3	4	3	1	-	-	72
BOSATTE I ALT	6357	5331	5148	183	792	332	72	39	349	234
BOSATTE PR. BOLIG.	3,2	3,4	3,4	3,2	2,4	2,1	2,9	2,6	2,6	2,0
ROM I ALT	8917	7620	7350	270	1092	387	104	53	548	204
ROM PR. BOLIG	4,6	5,0	5,0	4,8	3,3	2,5	4,2	3,8	4,1	3,6
BOSATTE PR. ROM ..	0,7	0,7	0,7	0,7	0,7	0,9	0,7	0,7	0,6	0,6

TABELL 17. BOLIGER, BOSATTE OG ROM, ETTER BOSATTE PR. ROM I BOLIGEN. 1/11 1980

	ALLE	BOSATTE PR. ROM UTENOM KJØKKEN									
		UNDER 0,25	0,25- 0,49	0,50- 0,74	0,75- 0,99	1,00- 1,24	1,25- 1,49	1,50- 1,74	1,75- 1,99	2,00 OG OVER	UOPP- GITT
BOLIGER I ALT	2002	94	350	575	290	413	110	58	5	23	84
BOSATTE I ALT	6357	103	671	1609	1167	1663	537	277	35	91	204
BOSATTE PR. BOLIG	3,2	1,1	1,9	2,8	4,0	4,0	4,9	4,8	7,0	4,0	2,4
ROM I ALT	8917	559	1861	2741	1457	1639	420	180	20	40	-
ROM PR. BOLIG	4,6	5,9	5,3	4,8	5,0	4,0	3,8	3,1	4,0	1,7	-

TABELL 20. FAMILIER OG PERSONER I PRIVATHUSHOLDNINGER, ETTER FAMILIETYPE OG EIE-/LEIEFORHOLD TIL BOLIGEN/
TALLET PÅ ROM I BOLIGEN. 1/11 1980

	I ALT		FAMI- LIER MED EN PER- SON	FAMILIER MED TO ELLER FLERE PERSONER							FAM. MED UOPP- GITT TYPE
	FAMI- LIER	PER- SONER		I ALT		EKTE- PAR UTEN UGIFTE BARN	EKTEPAR MED UGIFTE BARN		MOR ELLER FAR MED UGIFTE BARN		
				FAMI- LIER	PER- SONER		FAMI- LIER	PER- SONER	FAMI- LIER	PER- SONER	
I ALT	2118	6357	461	1657	5896	402	1117	4744	133	335	5
EIE-/LEIEFORHOLD TIL BOLIGEN											
EIES I ALT	1646	5331	267	1379	5064	306	978	4205	92	241	3
PRIVAT	1588	5148	255	1333	4893	297	945	4063	89	232	2
GJENNOM BORETTSLAG E.L. ..	58	183	12	46	171	9	33	142	3	9	1
LEIES I ALT	348	792	128	220	664	69	114	438	35	81	2
VED VANLIG LEIEKONTRAKT ..	162	332	69	93	263	26	50	170	16	37	1
SOM TJENESTEBOLIG	28	72	8	20	64	5	9	38	5	13	1
FOR ET AVGRENSET TIDSRUM ..	16	39	3	13	36	6	5	19	2	5	-
PÅ ANDRE VILKÅR	142	349	48	94	301	32	50	211	12	26	-
UOPPGITT	124	234	66	58	168	27	25	101	6	13	-
TALLET PÅ ROM I BOLIGEN											
UTENOM KJØKKEN											
1 ROM	40	63	26	14	37	6	5	17	3	8	-
MED KJØKKEN											
6 KVM OG OVER	13	32	3	10	29	4	5	17	1	4	-
MED KJØKKEN											
UNDER 6 KVM	18	22	14	4	8	2	-	-	2	4	-
UTEN KJØKKEN	7	7	7	-	-	-	-	-	-	-	-
UOPPGITT	2	2	2	-	-	-	-	-	-	-	-
2 ROM	159	263	87	72	176	26	24	75	22	49	-
MED KJØKKEN											
6 KVM OG OVER	97	166	51	46	115	16	17	54	13	29	-
MED KJØKKEN											
UNDER 6 KVM	55	85	33	22	52	9	6	18	7	16	-
UTEN KJØKKEN	5	8	3	2	5	-	1	3	1	2	-
UOPPGITT	2	4	-	2	4	1	-	-	1	2	-
3 ROM	207	461	69	138	392	56	64	234	15	37	3
4 "	581	1772	98	483	1674	123	323	1336	36	90	1
5 "	491	1594	65	426	1529	99	296	1252	30	77	1
6 "	311	1113	42	269	1071	49	204	933	16	40	-
7 "	143	536	15	128	521	20	104	467	4	14	-
8 ROM OG OVER	96	351	13	83	338	9	70	309	4	11	-
UOPPGITT	90	204	46	44	158	14	27	121	3	9	-

TABELL 21. TALLET PÅ PRIVATHUSHOLDNINGER MED UTVALGTE KJENNETEGN FOR BOLIGSTANDARD, OG DISPONERING AV
PERSONBIL. BOSATTE I SLIKE HUSHOLDNINGER, ETTER ALDER. 1/11 1980

	ALLE	MC I BOLIGEN	BAD I BOLIGEN	TELEFON I BOLIGEN	BRENSEL- OVN I BOLIGEN	BOLIG- EN BYGGET ETTER 1945	HUSHOLD- NINGEN EIER BOLIGEN	KJØKKEN 6 KVM OG OVER I BOLIGEN	BIL DIS- PONERES AV HUS- HOLDNINGEN
PRIVATHUSHOLDNINGER ...	2002	1738	1807	1426	1840	1472	1557	1775	1551
BOSATTE	6357	5768	5952	4688	6033	5085	5331	5889	5476
0-19 ÅR	2408	2271	2302	1766	2312	2100	2105	2284	2212
20-39 "	1882	1721	1774	1215	1738	1562	1517	1722	1709
40-59 "	1225	1108	1164	1013	1202	975	1086	1164	1093
60-69 "	487	395	428	400	467	285	387	428	323
70-79 "	254	201	212	218	228	124	177	214	109
80 ÅR OG OVER	101	72	72	76	86	39	59	77	30
BOSATTE PR. BOLIG	3,2	3,3	3,3	3,3	3,3	3,5	3,4	3,3	3,5
ROM PR. BOLIG	4,6	4,7	4,7	4,9	4,8	4,7	5,0	4,8	4,8
BOSATTE PR. ROM	0,7	0,7	0,7	0,7	0,7	0,7	0,7	0,7	0,7
HUSHOLDNINGER HVOR FOREKOMST AV KJENNETEGNET IKKE ER OPPGITT	-	92	83	83	58	80	117	95	105

TABELL 22. FOLKEMENGDEN ETTER ALDER, KJØNN OG TYPE BOLIGSTRØK/GRUNNKRETS. 1/11 1980

	I ALT	ALDER. ÅR										
		0-6	7-15	16-19	20-24	25-29	30-49	50-59	60-66	67-69	70-79	80 OG OVER
KOMMUNEN	6401	763	1196	449	426	457	1653	571	356	134	261	135
MENN	3231	407	592	246	212	238	832	296	189	56	114	49
KVINNER	3170	356	604	203	214	219	821	275	167	78	147	86
TYPE BOLIGSTRØK OG KJØNN												
TETTBYGDE STRØK	4607	579	896	324	297	318	1263	382	210	85	160	93
MENN	2308	308	444	181	134	164	635	200	108	37	62	35
KVINNER	2299	271	452	143	163	154	628	182	102	48	98	58
4061 SØGNE	4607	579	896	324	297	318	1263	382	210	85	160	93
MENN	2308	308	444	181	134	164	635	200	108	37	62	35
KVINNER	2299	271	452	143	163	154	628	182	102	48	98	58
SPREDTBYGDE STRØK	1772	181	297	123	124	136	385	188	146	49	101	42
MENN	913	96	148	65	76	72	195	95	81	19	52	14
KVINNER	859	85	149	58	48	64	190	93	65	30	49	28
UOPP GITT BOLIGSTRØK	22	3	3	2	5	3	5	1	-	-	-	-
GRUNNKRETS OG KJØNN												
01 SØGNE ØSTRE	4254	558	809	280	285	332	1140	355	216	80	140	59
MENN	2130	287	391	160	132	165	578	186	112	36	61	22
KVINNER	2124	271	418	120	153	167	562	169	104	44	79	37
0101 ROMSVIKA	39	4	5	4	4	2	9	2	5	2	2	-
MENN	21	4	4	1	3	1	4	-	3	1	-	-
KVINNER	18	-	1	3	1	1	5	2	2	1	2	-
0102 LANGENESBYGDA	331	30	66	28	18	11	95	28	14	13	18	10
MENN	171	14	35	20	10	3	48	17	6	6	7	5
KVINNER	160	16	31	8	8	8	47	11	8	7	11	5
0103 STOKKELANDSSKOGEN	738	143	154	36	56	70	230	39	7	2	1	-
MENN	370	76	71	20	18	37	121	21	5	-	1	-
KVINNER	368	67	83	16	38	33	109	18	2	2	-	-
0104 STAUSLAND/STOKKEL	216	22	35	19	17	15	51	25	10	4	11	7
MENN	96	8	12	8	11	7	26	13	6	1	3	1
KVINNER	120	14	23	11	6	8	25	12	4	3	8	6
0105 LANDBRUKSSKOLEN/B	75	12	7	1	6	9	17	11	7	1	2	2
MENN	37	6	4	-	-	6	9	8	3	-	-	1
KVINNER	38	6	3	1	6	3	8	3	4	1	2	1
0106 TOFTELAND	146	15	27	15	12	15	29	13	10	2	5	3
MENN	73	6	13	8	6	8	14	7	7	-	3	1
KVINNER	73	9	14	7	6	7	15	6	3	2	2	2
0107 NY HELLESUND	19	2	-	-	-	1	2	3	5	2	2	2
MENN	11	2	-	-	-	-	2	2	3	1	1	-
KVINNER	8	-	-	-	-	1	-	1	2	1	1	2
0108 ÅROS/FØREID	70	5	10	4	6	10	11	13	7	-	3	1
MENN	37	4	6	2	2	5	4	7	5	-	2	-
KVINNER	33	1	4	2	4	5	7	6	2	-	1	1
0110 BORØYA	27	2	2	1	3	4	2	5	3	1	2	2
MENN	15	-	1	1	3	3	-	2	1	1	2	1
KVINNER	12	2	1	-	-	1	2	3	2	-	-	1
0111 SANGVIK/AMFENES	317	27	60	25	15	17	76	27	29	14	18	9
MENN	157	12	32	13	8	6	39	12	14	8	9	4
KVINNER	160	15	28	12	7	11	37	15	15	6	9	5
0113 HØLLEN	791	99	158	45	47	62	215	62	53	17	26	7
MENN	398	48	78	26	28	31	110	31	24	10	10	2
KVINNER	393	51	80	19	19	31	105	31	29	7	16	5
0114 HØLLE-DALE	531	118	102	22	38	64	155	18	4	4	3	3
MENN	262	67	44	14	11	29	83	10	1	2	-	1
KVINNER	269	51	58	8	27	35	72	8	3	2	3	2
0115 NYGÅRDSHEIA	475	41	119	40	22	17	149	50	16	5	12	4
MENN	236	21	61	22	9	8	72	26	7	2	6	2
KVINNER	239	20	58	18	13	9	77	24	9	3	6	2
0116 INDUSTRIOMRÅDET L	9	1	1	-	-	-	2	-	-	1	3	1
MENN	5	-	1	-	-	-	1	-	-	-	2	1
KVINNER	4	1	-	-	-	-	1	-	-	1	1	-
0117 KLEPLAND SØNDRE	203	23	25	12	18	10	47	26	25	3	10	4
MENN	104	12	12	8	8	6	23	14	13	1	4	3
KVINNER	99	11	13	4	10	4	24	12	12	2	6	1
0118 TANGVALL SENTRUM	156	8	17	17	16	15	19	26	14	5	16	3
MENN	81	4	8	10	9	11	5	15	9	2	8	-
KVINNER	75	4	9	7	7	4	14	11	5	3	8	3
0119 KLEPLAND NORDRE	111	6	21	11	7	10	31	7	7	4	6	1
MENN	56	3	9	7	6	4	17	1	5	1	3	-
KVINNER	55	3	12	4	1	6	14	6	2	3	3	1
02 SØGNE VESTRE	2125	202	384	167	136	122	508	215	140	54	121	76
MENN	1091	117	201	86	78	71	252	109	77	20	53	27
KVINNER	1034	85	183	81	58	51	256	106	63	34	68	49
0201 EIKEHEIA	432	40	117	44	21	15	149	33	7	2	2	2
MENN	229	27	62	24	12	5	74	17	5	1	-	2
KVINNER	203	13	55	20	9	10	75	16	2	1	2	-
0203 EIK	284	33	41	26	18	14	67	32	24	8	20	1
MENN	151	19	20	16	9	8	36	16	13	3	11	-
KVINNER	133	14	21	10	9	6	31	16	11	5	9	1
0204 LUNDE	347	24	45	22	25	20	66	31	24	11	31	48
MENN	152	12	24	7	10	15	30	16	10	4	9	15
KVINNER	195	12	21	15	15	5	36	15	14	7	22	33

TABELL 22 (FORTS.)

I ALT	ALDER. ÅR											
	0-6	7-15	16-19	20-24	25-29	30-49	50-59	60-66	67-69	70-79	80 OG CVER	
0205 LOHNE	85	6	12	9	6	6	20	8	8	3	7	-
MENN	45	5	5	6	6	3	9	3	4	-	4	-
KVINNER	40	1	7	3	-	3	11	5	4	3	3	-
0207 KJELLAND	41	3	11	5	4	1	13	2	1	-	1	-
MENN	26	2	8	3	4	-	8	-	1	-	-	-
KVINNER	15	1	3	2	-	1	5	2	-	-	1	-
0208 LEIRE	98	6	13	7	5	1	25	18	8	7	7	1
MENN	47	4	8	2	3	-	11	7	6	3	2	1
KVINNER	51	2	5	5	2	1	14	11	2	4	5	-
0209 REPSTAD/MYRAN/SVE	87	6	20	4	5	5	20	11	6	1	5	4
MENN	47	4	9	1	5	2	10	9	3	-	3	1
KVINNER	40	2	11	3	-	3	10	2	3	1	2	3
0210 BRUNVANN	25	3	1	-	1	2	1	5	7	-	4	1
MENN	13	2	-	-	-	1	1	1	5	-	2	1
KVINNER	12	1	1	-	1	1	-	4	2	-	2	-
0211 TRY/TOFTE/KLEIVSE	162	18	23	15	10	9	39	21	8	3	11	5
MENN	84	9	13	8	5	7	19	12	4	2	4	1
KVINNER	78	9	10	7	5	2	20	9	4	1	7	4
0212 STYPSTAD/ÅLO/TÅNE	201	19	33	9	18	22	41	22	16	6	13	2
MENN	118	10	20	7	12	15	22	13	9	2	7	1
KVINNER	83	9	13	2	6	7	19	9	7	4	6	1
0213 TRYSNES	73	1	5	8	9	5	10	13	10	2	7	3
MENN	37	1	3	4	5	3	5	5	4	2	4	1
KVINNER	36	-	2	4	4	2	5	8	6	-	3	2
0214 OFTENES/SKARPEID/	290	43	63	18	14	22	57	19	21	11	13	9
MENN	142	22	29	8	7	12	27	10	13	3	7	4
KVINNER	148	21	34	10	7	10	30	9	8	8	6	5
PPGITT BOSTED	22	3	3	2	5	3	5	1	-	-	-	-

TABELL 23. YRKESAKTIVE 16 ÅR OG OVER, ETTER NÆRING, KJØNN OG TYPE BOLIGSTRØK/GRUNNKRETS. 1/11 1980


I ALT	JORD- BRUK, SKOG- BRUK, FISKE OG FANGST	INDU- STRI OG BERG- VERKS- DRIFT	KRAFT- OG VANN- FOR- SYNING	BYGGE- OG ANLEGG- SOMHET	VARE- HANDEL, HOTELL- OG RES- TAURANT- VIRKSOM- HET	TRANSPORT, LAGRING, POST OG TELE- KOMMUNI- KASJONER	BANK-, FI- NANS- OG FORSIK- RINGSVIRK- SOMHET, EIEND.- DRIFT OG FORR.MESS. TJ.YTING	OFFENT- LIG, SOSIAL OG PRIVAT TJE- NESTE- YTING	UOPP- GITT NÆRING	
KOMMUNEN	3005	156	805	19	255	490	250	115	905	10
MENN	1872	112	669	16	237	202	202	70	357	7
KVINNER	1133	44	136	3	18	288	48	45	548	3
TYPE BOLIGSTRØK OG KJØNN										
TETTBYGD STRØK	2163	62	584	14	181	370	196	95	654	7
MENN	1339	47	485	12	167	156	157	59	251	5
KVINNER	824	15	99	2	14	214	39	36	403	2
4061 SØGNE	2163	62	584	14	181	370	196	95	654	7
MENN	1339	47	485	12	167	156	157	59	251	5
KVINNER	824	15	99	2	14	214	39	36	403	2
SPREDTBYGD STRØK	834	94	220	5	73	118	54	20	248	2
MENN	528	65	183	4	69	45	45	11	104	2
KVINNER	306	29	37	1	4	73	9	9	144	-
UOPPGITT BOLIGSTRØK	8	-	1	-	1	2	-	-	3	1
GRUNNKRETS OG KJØNN										
01 SØGNE ØSTRE	2018	80	544	15	154	316	175	85	645	4
MENN	1247	60	453	13	142	132	137	54	253	3
KVINNER	771	20	91	2	12	184	38	31	392	1
0101 ROMSVIKA	20	-	5	-	1	4	1	-	9	-
MENN	10	-	2	-	1	2	-	-	5	-
KVINNER	10	-	3	-	-	2	1	-	4	-
0102 LANGENESBYGDA	147	20	25	1	10	23	14	3	51	-
MENN	95	20	23	1	10	12	11	2	16	-
KVINNER	52	-	2	-	-	11	3	1	35	-
0103 STOKKELANDSSKOGEN	340	-	83	1	30	47	33	28	117	1
MENN	213	-	64	-	27	17	28	24	52	1
KVINNER	127	-	19	1	3	30	5	4	65	-
0104 STAUSLAND/STOKKELA	108	4	40	-	13	11	1	7	31	1
MENN	69	3	30	-	11	4	1	4	15	1
KVINNER	39	1	10	-	2	7	-	3	16	-
0105 LANDBRUKSSKOLEN/BE	35	6	11	-	1	3	2	-	12	-
MENN	21	3	8	-	1	1	1	-	7	-
KVINNER	14	3	3	-	-	2	1	-	5	-
0106 TOFTELAND	70	1	27	-	8	11	4	2	17	-
MENN	44	-	25	-	7	2	3	-	7	-
KVINNER	26	1	2	-	1	9	1	2	10	-
0107 NY HELLESUND	6	2	2	-	-	-	-	-	2	-
MENN	6	2	2	-	-	-	-	-	2	-
KVINNER	-	-	-	-	-	-	-	-	-	-
0108 ÅROS/FØREID	41	1	7	-	3	7	2	1	20	-
MENN	22	1	6	-	3	4	2	-	6	-
KVINNER	19	-	1	-	-	3	-	1	14	-
0110 BORØYA	14	7	4	-	1	2	-	-	-	-
MENN	10	7	2	-	1	-	-	-	-	-
KVINNER	4	-	2	-	-	2	-	-	-	-
0111 SANGVIK/AMFENES ..	153	18	45	4	8	23	9	2	43	1
MENN	89	11	42	3	8	6	6	-	13	-
KVINNER	64	7	3	1	-	17	3	2	30	1
0113 HØLLEN	376	5	86	4	28	76	48	14	115	-
MENN	234	3	68	4	26	39	39	8	47	-
KVINNER	142	2	18	-	2	37	9	6	68	-
0114 HØLLE-DALE	232	1	71	2	22	38	15	12	71	-
MENN	144	1	60	2	21	17	11	6	26	-
KVINNER	88	-	11	-	1	21	4	6	45	-
0115 NYGÅRDSHEIA	227	4	51	-	16	30	23	12	90	1
MENN	133	1	43	-	15	17	18	7	31	1
KVINNER	94	3	8	-	1	13	5	5	59	-
0116 INDUSTRIOMRÅDET LI	1	-	-	-	-	1	-	-	-	-
MENN	1	-	-	-	-	1	-	-	-	-
KVINNER	-	-	-	-	-	-	-	-	-	-
0117 KLEPLAND SØNDRE ..	108	7	42	1	5	16	7	2	28	-
MENN	69	6	37	1	3	5	5	2	10	-
KVINNER	39	1	5	-	2	11	2	-	18	-
0118 TANGVALL SENTRUM ..	86	3	28	-	4	17	10	2	22	-
MENN	50	1	25	-	4	3	7	1	9	-
KVINNER	36	2	3	-	-	14	3	1	13	-
0119 KLEPLAND NØRDRE ..	54	1	17	2	4	7	6	-	17	-
MENN	37	1	16	2	4	2	5	-	7	-
KVINNER	17	-	1	-	-	5	1	-	10	-
02 SØGNE VESTRE	979	76	260	4	100	172	75	30	257	5
MENN	620	52	215	3	94	69	65	16	102	4
KVINNER	359	24	45	1	6	103	10	14	155	1
0201 EIKEHEIA	212	-	57	2	27	52	16	8	49	1
MENN	131	-	49	2	25	22	13	3	17	-
KVINNER	81	-	8	-	2	30	3	5	32	1

TABELL 23 (FORTS.)

I ALT	JORD- BRUK, SKOG- BRUK, FISKE OG FANGST	INDU- STRI OG BERG- VERKS- DRIFT	KRAFT- OG VANN- FØR- SYNING	BYGGE- OG ANLEGG- VIRK- SOMHET	VARE- HANDEL, HOTELL- OG RES- TAURANT- VIRKSOM- HET	TRANSPORT, LAGRING, POST OG TELE- KOMMUNI- KASJONER	BANK-, FI- NANS- OG FORSIK- KINGSVIRK- SOMHET, EIEND- DRIFT OG FORR.MESS. TJ.YTING	OFFENT- LIG, SOSIAL OG PRIVAT TJE- NESTE- YTING	UOPP- GITT NÆRING	
0203 EIK	130	5	57	-	11	19	8	2	27	1
MENN	87	4	47	-	11	8	6	1	9	1
KVINNER	43	1	10	-	-	11	2	1	18	-
0204 LUNDE	146	4	36	1	14	22	10	7	51	1
MENN	85	3	31	-	12	5	9	4	20	1
KVINNER	61	1	5	1	2	17	1	3	31	-
0205 LOHNE	46	5	5	-	2	10	5	2	17	-
MENN	27	2	4	-	2	5	5	1	8	-
KVINNER	19	3	1	-	-	5	-	1	9	-
0207 KJELLAND	19	-	8	-	-	2	1	1	7	-
MENN	14	-	6	-	-	-	1	1	6	-
KVINNER	5	-	2	-	-	2	-	-	1	-
0208 LEIRE	50	-	16	-	1	12	4	1	16	-
MENN	26	-	10	-	1	5	4	1	5	-
KVINNER	24	-	6	-	-	7	-	-	11	-
0209 REPSTAD/MYRAN/SVEM	44	17	4	1	8	6	2	1	5	-
MENN	27	9	3	1	8	1	1	1	3	-
KVINNER	17	8	1	-	-	5	1	-	2	-
0210 BRUNVANN	9	4	1	-	1	1	1	-	1	-
MENN	7	3	1	-	1	-	1	-	1	-
KVINNER	2	1	-	-	-	1	-	-	-	-
0211 TRY/TOFTE/KLEIVSET	75	7	22	-	7	10	4	4	21	-
MENN	50	4	22	-	6	3	4	3	8	-
KVINNER	25	3	-	-	1	7	-	1	13	-
0212 STYPSTAD/ÅLO/TÅNEV	99	16	26	-	9	13	11	2	21	1
MENN	73	13	20	-	8	9	10	-	12	1
KVINNER	26	3	6	-	1	4	1	2	9	-
0213 TRYSNES	37	4	6	-	5	4	4	-	14	-
MENN	23	4	6	-	5	1	4	-	3	-
KVINNER	14	-	-	-	-	3	-	-	11	-
0214 OFTENES/SKARPEID/H	112	14	22	-	15	21	9	2	28	1
MENN	70	10	16	-	15	10	7	1	10	1
KVINNER	42	4	6	-	-	11	2	1	18	-
UOPPGITT BOSTED	8	-	1	-	1	2	-	-	3	1

TABELL 24. TALLET PÅ PRIVATHUSHOLDNINGER MED UTVALGTE KJENNETEGN FOR BOLIGSTANDARD, OG DISPONERING AV PERSONBIL. BOLIGSTRØK/GRUNNKRETS. 1/11 1980


	ALLE	WC I BOLIGEN	WC UTENFOR BOLIGEN	ANNET AVTREDE	BAD I BOLIGEN	TELEFON I BOLIGEN	PIPE I BOLIGEN	BOLI- GEN BYGGET ETTER 1945	HUS- HOLD- NINGEN EIER BOLIGEN	KJØKKEN 6 KVM OG OVER I BOLIGEN	BIL DIS- PONERES AV HUS- HOLD- NINGEN
KOMMUNEN	2002	1738	23	149	1807	1426	1882	1472	1557	1775	1551
TYPE BOLIGSTRØK											
TETTBYGDE STRØK	1393	1288	15	34	1304	990	1310	1140	1095	1250	1123
4061 SØGNE	1393	1288	15	34	1304	990	1310	1140	1095	1250	1123
SPREDTBYGDE STRØK ..	599	442	8	115	495	436	567	326	458	520	426
UOPPGITT BOLIGSTRØK	10	8	-	-	8	-	5	6	4	5	2
GRUNNKRETS											
01 SØGNE ØSTRE	1319	1193	16	56	1220	939	1241	1046	1034	1172	1056
0101 ROMSVIKA	13	6	-	7	13	12	13	8	10	11	9
0102 LANGENESBYGDA	105	94	1	5	99	80	97	86	84	88	76
0103 STOKKELANDSSK	218	209	-	-	209	129	190	206	157	185	191
0104 STAUSLAND/STO	71	66	1	2	66	53	68	51	54	61	54
0105 LANDBRUKSSKOL	29	24	1	2	23	17	25	14	16	23	21
0106 TOFTELAND ...	44	40	-	4	37	32	43	28	36	41	38
0107 NY HELLESUND	11	6	-	5	8	9	11	2	10	8	2
0108 ÅROS/FØREID .	24	20	1	1	20	19	24	16	19	21	21
0110 BORØYA	10	1	-	8	7	8	10	6	8	10	1
0111 SANGVIK/AMFEN	113	96	4	7	97	85	110	80	86	101	79
0113 HØLLEN	242	226	-	6	227	187	228	179	198	223	196
0114 HØLLE-DALE ..	143	139	2	-	142	99	139	136	121	131	131
0115 NYGÅRDSHEIA .	132	126	-	1	126	100	128	119	114	121	116
0116 INDUSTRIOMRÅD	4	3	-	-	3	2	3	1	3	2	1
0117 KLEPLAND SØND	67	61	2	-	63	49	65	50	49	63	58
0118 TANGVALL SENT	55	45	3	3	47	33	52	38	42	51	36
0119 KLEPLAND NORD	38	31	1	5	33	25	35	26	27	32	26
02 SØGNE VESTRE	673	537	7	93	579	487	636	420	519	598	493
0201 EIKEHEIA	111	106	-	-	108	83	109	107	105	103	101
0203 EIK	95	83	1	7	84	64	92	62	73	83	68
0204 LUNDE	113	98	2	9	98	80	98	67	66	99	76
0205 LØHNE	29	23	-	1	24	22	25	19	22	25	23
0207 KJELLAND	10	7	-	1	10	9	9	8	5	8	9
0208 LEIRE	38	33	-	3	36	28	37	29	32	34	24
0209 REPSTAD/MYRAN	28	17	1	8	21	18	27	9	22	26	19
0210 BRUNVANN	13	2	-	10	7	11	12	1	10	9	7
0211 TRY/TOFTE/KLE	50	35	2	9	36	38	48	22	38	43	35
0212 STYPTAD/ÅLO/	66	37	-	27	50	49	65	27	51	61	49
0213 TRYSNES	31	25	-	5	26	26	30	19	26	29	20
0214 OFTENES/SKARP	89	71	1	13	79	59	84	50	69	78	62
UOPPGITT BOSTED	10	8	-	-	8	-	5	6	4	5	2



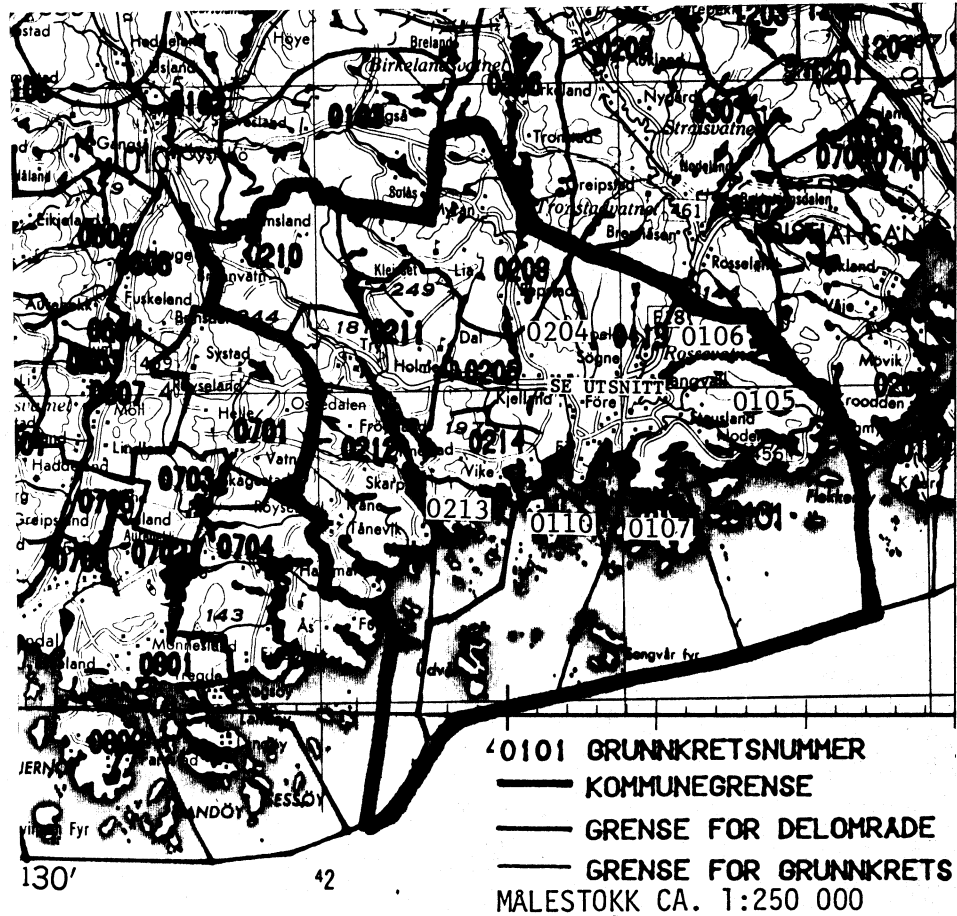
OVERSIKT SOM VISER HVILKEN KOMMUNE OG FOLKETELLINGSKRETS 1)
GRUNNKRETSENE I 1980 TILHØRTE VED FOLKE- OG BOLIGTELLINGEN I 1970

GRUNNKRETS 1980	KOMM 1970	---FOLKETELLINGSKRETS 1970--- HEL KRETS	DEL AV KRETS
0101 ROMSVIKA	1018		1
0102 LANGENESBYGDA	1018		1
0103 STOKKELANDSSKOGEN	1018		1
0104 STAUSLAND/STOKKELAND	1018		9,14
0105 LANDBRUKSSKOLEN/BERGE	1018		14
0106 TOFTELAND	1018		12,14
0107 NY HELLESUND	1018	2	
0108 ÅROS/FØREID	1018		14
0109 ÅROSSKOGEN	1018		14
0110 BØRØYA	1018	3	
0111 SANGVIK/AMFENES	1018		8,11,13
0112 INDUSTRIOMRÅDE BIRKEDALEN	1018		13
0113 HØLLEN	1018		9
0114 HØLLE-DALE	1018		9
0115 NYGÅRDSHEIA	1018		9
0116 INDUSTRIOMRÅDET LINNEGRØVA	1018		9,13
0117 KLEPLAND SØNDRE	1018		8,12
0118 TANGVALL SENTRUM	1018		8
0119 KLEPLAND NORDRE	1018		12
0201 EIKEHEIA	1018		7
0202 EIKEHEIA SYD	1018		7,11
0203 EIK	1018		7,11
0204 LUNDE	1018		7,10
0205 LØHNE	1018		7,10
0206 INDUSTRIOMRÅDET LØHNELIA	1018		10
0207 KJELLAND	1018		7
0208 LEIRE	1018		7
0209 REPSTAD/MYRAN/SVEMLAND	1018		6
0210 BRUNVANN	1018	15	
0211 TRY/TOFTE/KLEIVSET	1018		6
0212 STYPSTAD/ÅLO/TÅNEVIK	1018	5,16	
0213 TRYSNES	1018		4
0214 OFTENES/SKARPEID/HALLANDSV	1018		4

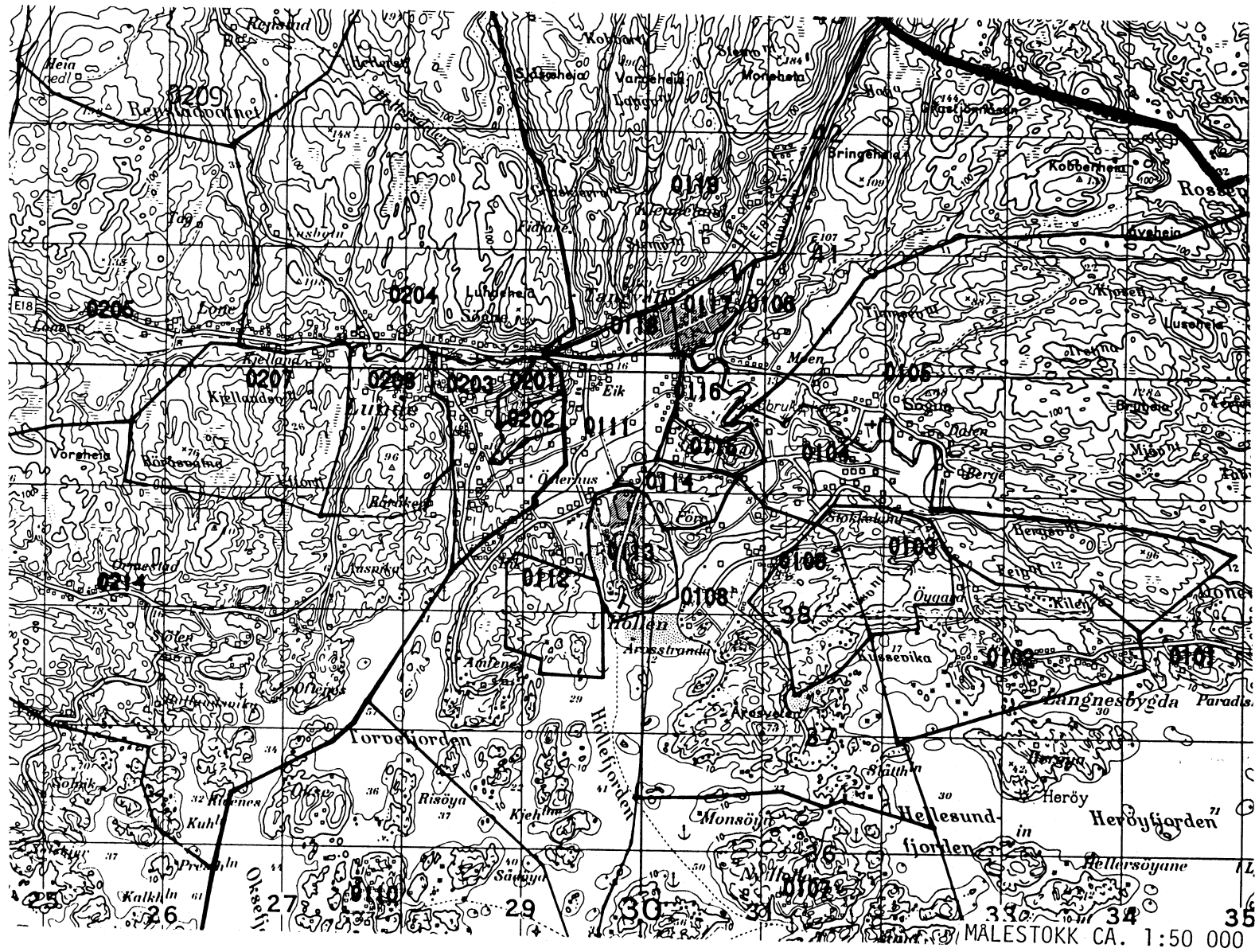
1) OVERSIKTEN ER FORELØPIG OG KAN INNEHOLDE FEIL. ENDELIG UTGAVE VIL FORELIGGE I EGET DOKUMENTASJONSHEFTE: 'GRUNNKRETSENE OG TETTSTEDER. DOKUMENTASJON 1980'.




1018 SØGNE



UTSNITT AV KRETSKART





Personskjema

Folke- og bolig telling 1980

 Undergitt
taushetsplikt

 Statistisk
Sentralbyrå
Folke-
tellingkontoret

 Send skjemaet tilbake i svarkonvolutten
som mottakeren av boligskjemaet
har fått.

Lovhjemmel:

Stortingsvedtak av 16. november 1978, med hjemmel i lov nr. 2 av 25. april 1907.

SETT KRYSS SLIK:



IKKE SLIK:

BRUK HELST
BLYANT ELLER
BLÅ/SVART
KULEPENN.

H

1. Hvem bor De sammen med i leiligheten? Rettledningen beskriver hva vi mener med en leilighet
Sett flere kryss hvis nødvendig
1 Ingen4 Datter, sønn2 Ektefelle5 Mor, far3 Forlovede eller annen person
jeg lever sammen med (uten
å ha inngått formelt ekteskap)6 Søsknen, svigerforeldre, barnebarn,
svoger, svigerinne, svigerbarn, tante,
onkel, nevø, niese, besteforeldre7 Andre personer
**2. Hvilket trossamfunn
er De tilsluttet?**
1 Den norske kirke
(statskirken)2 Trossamfunn utenfor
Den norske kirke3 Ikke tilsluttet
trossamfunn
3. Utenlandsk utdanning.

 Dette spørsmålet besvares bare av dem som har tatt
utdanning utenfor Norge
De som bodde i Norge i 1970 oppgir ikke utenlandsk
utdanning tatt før 1970

**Oppgi viktigste utdanning, i hvilket land den er full-
ført, og hvor lang skolegang De har i utlandet.**

Utdanning

Land

Samlet skolegang i utlandet i antall år

**4. Hva var Deres viktigste kilde til livsopphold
i året fra 1. nov. -79 til 31. okt. -80?**

Sett bare ett kryss

1 Inntekt av eget arbeid, eller andre per-
soners (f. eks. ektefelles, foreldres) arbeid2 Verneplikts-/siviltjeneste3 Pensjon, trygd 4 Stipend, lån, formue,
føderåd, leieinntekt eller
annen formuesinntekt
**5. Utførte De inntektsgivende arbeid i minst
100 timer i året fra 1. nov. -79 til 31. okt. -80?**
Som inntektsgivende arbeid regnes også
arbeid som et familiemedlem har utført i
familiebedrift (f. eks. butikk, gårdsbruk).1 Ja2 Nei

Se rettledningen

Spørsmål 6 - 15 gjelder inntektsgivende arbeid, og besvares bare av dem som har svart "Ja" på spørsmål 5.
**6. Oppgi navn og adresse på det arbeidssted (bedrift) hvor De
utførte inntektsgivende arbeid lengst tid i året fra 1. nov. -79
til 31. okt. -80. Med bedrift menes f. eks. fabrikk, butikk, gårds-
bruk, kontor e.l. Se rettledningen**

Navn:

Adresse

Poststed

**7. Beskriv virksomheten på dette
arbeidsstedet så nøyaktig som mulig.
Skriv f. eks. jordbruk, produksjon av møbler,
leiebiltransport, bokhandel, salg av biler e.l.**

Virksomhet:


**8. Hvilket yrke (tittel) hadde De
på dette arbeidsstedet?
Skriv f. eks. hjemmehjelp, rørlegger,
sykepleier, damefrisør, rengjørings-
hjelp, platearbeider, reklamekonsulent e.l.**

Yrke

**9. På hvilken måte er/ar De knyttet til arbeidsstedet
De har oppgitt i spørsmål 6?**
1 Som fast eller midlertidig ansatt2 Som selvstendig
(eier) 3 Som familiemedlem
uten fast lønn
i familiebedrift
10. Hvor mange timer inntektsgivende arbeid utførte De i året fra 1. nov. -79 til 31. okt. -80?
Ta med **alt** inntektsgivende arbeid De utførte i **hele** perioden.
1 100 - 499
arbeidstimer3 1000 - 1299
arbeidstimer2 500 - 999
arbeidstimer4 1300 arbeidstimer
eller flere

H

11. Hvor mange timer inntektsgivende arbeid utførte De i uken 25. - 31. okt.?
1 Ingen, arbeide ikke
denne uken2 1 - 9
timer4 20 - 29
timerArbeide De ikke denne
uken, skal De ikke fylle
ut resten av skjemaet3 10 - 19
timer5 30 timer
eller flere
12. Hvor møtte De på arbeid i uken 25. - 31. okt.?
1 Jeg møtte fast på samme
arbeidssted/adresse som
er oppgitt i spørsmål 62 Jeg møtte fast på annet sted..... kommune
(Skriv navnet på kommunen)3 Jeg møtte på
forskjellige steder
denne ukenMøtte De på forskjellige
steder denne uken, skal
De ikke fylle ut resten
av skjemaet
**13. Hvor ofte reiste eller gikk De fra Deres hjem-
sted til arbeidsstedet i uken 25. - 31. okt.?**
Se rettledningen.
1 1 gang 3 4 ganger
eller flere2 2 - 3 ganger 4 Var ikke på
hjemstedet
denne uken
**14. Hvor lang tid brukte De vanligvis fra Deres
hjemsted til arbeidsstedet (én vei) i uken
25. - 31. okt.?**
1 0 - 14 min.3 30 - 44 min.2 15 - 29 min.4 45 min
eller mer
**15. Hvilke transportmidler brukte De vanligvis fra Deres
hjemsted til arbeidsstedet (én vei) i uken 25. - 31. okt.?**
Sett flere kryss hvis nødvendig.
1 Bil3 Tog, trikk,
T-bane5 Brukte sykkel
Gikk i mer
enn 10 min2 Buss4 Båt6 Annet



Boligskjema

Folke- og boligteiling 1980

Undergitt
taushetsplikt

Statistisk
Sentralbyrå
Folke-
tellingskontoret

For hver leilighet skal det nyttes bare en svar-
konvolutt. Alle personskjemaene og det utfylte
boligskjemaet sendes samlet i svarkonvolutten.

Lovhjemmel

Stortingsvedtak av 16. november 1978 med hjemmel i lov nr. 2 av 25. april 1907

SETT KRYSS SLIK:

IKKE SLIK:

BRUK HELST
BLYANT ELLER
BLÅ/SVART
KULEPENN.

H

1. Har andre som bor i leiligheten mottatt boligskjema? 1 <input type="checkbox"/> Nei 2 <input type="checkbox"/> Ja		Les teksten under midten på skjemaet før De fortsetter.	
2. Hvor mange rom på 6m ² eller mer er det i leiligheten? Ta ikke med kjøkken, bad og gang.		3. Hvor stor er leiligheten, målt i kvadratmeter?	
<input type="checkbox"/> 1 rom	<input type="checkbox"/> 5 rom	1 <input type="checkbox"/> Under 30m ²	5 <input type="checkbox"/> 60-79m ²
<input type="checkbox"/> 2 rom	<input type="checkbox"/> 6 rom	2 <input type="checkbox"/> 30-39m ²	6 <input type="checkbox"/> 80-99m ²
<input type="checkbox"/> 3 rom	<input type="checkbox"/> 7 rom	3 <input type="checkbox"/> 40-49m ²	7 <input type="checkbox"/> 100-129m ²
<input type="checkbox"/> 4 rom	<input type="checkbox"/> 8 rom eller flere	4 <input type="checkbox"/> 50-59m ²	8 <input type="checkbox"/> 130m ² eller mer
5. Hvor stort kjøkken er det i leiligheten?		6. Hva slags WC/do har de som bor i leiligheten adgang til?	
1 <input type="checkbox"/> Kjøkkenet er 6m ² eller større	2 <input type="checkbox"/> Kjøkkenet er mindre enn 6m ²	1 <input type="checkbox"/> Vannklosett i leiligheten	2 <input type="checkbox"/> Vannklosett utenfor leiligheten
3 <input type="checkbox"/> Det er ikke kjøkken i leiligheten		3 <input type="checkbox"/> Annet avtrede	
7. Hva er leilighetens viktigste oppvarmingskilde?			
1 <input type="checkbox"/> Sentralvarme (radiatorer e.l.)	2 <input type="checkbox"/> Elektriske ovner, varmekabler e.l.	3 <input type="checkbox"/> Ovner for flytende brensel (olje, parafin e.l.)	4 <input type="checkbox"/> Ovner for fast brensel (ved, koks e.l.)
4. Hva slags eie-/leieforhold er det til leiligheten? Sett bare ett kryss.			
1 <input type="checkbox"/> Jeg/vi eier den gjennom borettslag, aksjeselskap e.l.	2 <input type="checkbox"/> Jeg/vi eier den alene eller sammen med andre	3 <input type="checkbox"/> Jeg/vi leier den ved vanlig leiekontrakt	4 <input type="checkbox"/> Jeg/vi leier den gjennom arbeidsforhold (tjenestebolig)
5 <input type="checkbox"/> Jeg/vi leier den for et bestemt avgrenset tidsrom		6 <input type="checkbox"/> Jeg/vi leier den på andre vilkår enn de som er nevnt over	

Spørsmål 8 - 15 nedenfor skal også besvares

Hvis det er mottatt ett boligskjema i leiligheten, fylles det ut og sendes tilbake i svarkonvolutten sammen med alle personskjemaene.

Hvis flere i leiligheten har mottatt boligskjema og svarkonvolutt, så gjør følgende:

1. Ta kontakt med den (de) andre som har mottatt boligskjema.
2. Fyll ut ett av boligskjemaene.
3. Send dette skjemaet sammen med de utfylte personskjemaene tilbake i samme svarkonvolutten.

8. Er det pipe i leiligheten?	9. Er det montert brenselovn eller peis i leiligheten?	10. Er det bad eller dusj i leiligheten?	11. Er det telefon i leiligheten?	12. Disponerer noen av dem som bor i leiligheten personbil?
1 <input type="checkbox"/> Ja 2 <input type="checkbox"/> Nei	1 <input type="checkbox"/> Ja 2 <input type="checkbox"/> Nei	1 <input type="checkbox"/> Ja 2 <input type="checkbox"/> Nei	1 <input type="checkbox"/> Ja 2 <input type="checkbox"/> Nei	1 <input type="checkbox"/> Ja 2 <input type="checkbox"/> Nei

H

13. Hva slags hus ligger leiligheten i? Se rettledningen.		14. Når ble huset bygd?	
1 <input type="checkbox"/> Våningshus i tilknytning til gårdsdrift (hovedbygning, kårbolig, forpakterbolig e.l.)	5 <input type="checkbox"/> Annet boligbygg med mindre enn 3 etasjer	1 <input type="checkbox"/> 1900 eller før	5 <input type="checkbox"/> 1946 - 1950
2 <input type="checkbox"/> Frittliggende enebolig (enebolig med minst en halv meters avstand til nærmeste hus)	6 <input type="checkbox"/> Blokk, leiegård eller annet boligbygg med 3 etasjer eller mer	2 <input type="checkbox"/> 1901 - 1920	6 <input type="checkbox"/> 1951 - 1960
3 <input type="checkbox"/> Hus i kjede, rekkehus, terrassehus eller vertikalt delt tomannsbolig	7 <input type="checkbox"/> Forretningsbygg, verkstedbygg e.l.	3 <input type="checkbox"/> 1921 - 1940	7 <input type="checkbox"/> 1961 - 1970
4 <input type="checkbox"/> Horisontalt delt tomannsbolig	8 <input type="checkbox"/> Hotell, pensjonat, aldershjem, barnehjem, sykehus, militærforlegning eller annet bygg for felleshusholdning	4 <input type="checkbox"/> 1941 - 1945	8 <input type="checkbox"/> 1971 - 1980
15. Hvor mange leiligheter er det i huset? Rettledningen beskriver hva vi mener med hus og leilighet		Hvis det er 6 leiligheter eller flere, oppgi antallet her → <input type="text"/>	
<input type="checkbox"/> 1 leilighet	<input type="checkbox"/> 2 leiligheter	<input type="checkbox"/> 3 leiligheter	<input type="checkbox"/> 4 leiligheter
<input type="checkbox"/> 5 leiligheter			