


KOMMUNEHEFTE



FOLKE- OG BOLIGTELLING 1980

1718 **LEKSVIK**

STATISTISK SENTRALBYRÅ
KONGSVINGER



**FOLKE- OG BOLIGTELLING
1. NOVEMBER 1980**

1718 LEKSVIK

**STATISTISK SENTRALBYRÅ
KONGSVINGER 1982**

ISBN 82-587-0191-6

FORORD

Hovedformålet med Folke- og bolig telling 1980 var å gi et bilde av befolkningen og levekårene i det norske samfunnet ved å se opplysninger om alder, kjønn, yrke, arbeid, inntekt, utdanning, boforhold o.l. i sammenheng.

Et annet viktig formål var å gi statistikk for mindre geografiske områder, som kommuner og deler av kommuner. De statistiske kommuneheftene gir de første resultatene fra tellingen for å dekke dette formålet. Flere resultater for den enkelte kommune i form av et sett upubliserte tabeller (en "tabellpakke"), vil foreligge kort tid etter at heftene er utgitt. Tabellene vil bli levert som utskrift på papir eller micro-fiche, etter brukerens ønske.

Når kommuneheftene for alle kommuner i et fylke er publisert, vil det bli laget et sammendrag for hele fylket med tabeller som svarer til dem som finnes i kommuneheftene. Når hele landet er dekket med kommunehefter, vil det også bli laget et sammendrag for hele landet. Tilsvarende sammendrag for fylkene og hele landet vil bli laget av den "tabellpakke" som er nevnt foran.

Resultatene fra Folke- og bolig telling 1980 vil ellers bli gitt i tabellpublikasjoner som vil kaste lys over spesielle emner, bl.a. sysselsetting, boligforhold, familier og husholdninger. Resultatene vil også bli vist i kart og diagrammer. Bl.a. vil det bli laget bosettingskart tilsvarende de som ble laget i samband med Folke- og bolig telling 1970.

Statistisk Sentralbyrå, Oslo/Kongsvinger, 12. mars 1982

Arne Øien

Johan-Kristian Tønder

INNHOOLD

	Side
Tabellregister	7
Tekstdel	
1. Opplegg og gjennomføring	8
1.1. Omfang	8
1.2. Grunnlag for statistikken	8
1.3. Datainnsamling	8
2. Feilkilder	9
3. Begreper og kjennemerker	9
3.1. Personkjennemerker	9
3.2. Familie- og husholdningstype	14
3.3. Boligkjennemerker	15
3.4. Inndelingen i grunnkretser	17
4. Bruk av tabellene	17
5. Merknader til tabellene	18
Tabelldel	19
Vedlegg	
1. Grunnkretser i 1980 og tellingskretser i 1970. Endringer i kommuneinndelingen fra 1970 til 1980	35
2. Kart over grunnkretsinnndelingen	37
3. Kart over tettsteder	39
4. Personskjema	41
5. Boligskjema	43

Standardtegn i tabeller

- : Tall kan ikke offentliggjøres
- Null

TABELLREGISTER

	Side
1. Folkemengden ved folketellingene 1801 - 1980	19
2. Folkemengden etter kjønn, ekteskapeleg status og alder. 1/11 1980	19
3. Folkemengden etter trossamfunn/viktigste kilde til livsopphold, kjønn og alder. 1/11 1980	19
4. Personer 16-66 år etter yrkesaktivitet, arbeidstid, kjønn og høyeste utdanning. 1/11-79 - 31/10-80	20
5. Personer 16 år og over, etter yrkesaktivitet, arbeidstid, kjønn og alder. 1/11-79 - 31/10-80	21
6. Yrkesaktive 16 år og over, etter alder og næring. 1/11-79 - 31/10-80	21
7. Yrkesaktive 16 år og over, etter kjønn, arbeidstid og næring/yrkesfelt. 1/11-79 - 31/10-80	22
8. Yrkesaktive 16 år og over i arbeid i uka 25/10 - 31/10 1980, etter kjønn, arbeidstid i uken og næring/yrkesfelt	23
9. Yrkesaktive 16 år og over med fast oppmøteplass på arbeid i uka 25/10 - 31/10 1980, etter tallet på arbeidsreiser, reisetid og yrkesfelt/oppmøteplass	24
10. Yrkesaktive 16 år og over med fast arbeidsreise i uka 25/10 - 31/10 1980, etter reise- måte, oppmøteplass, tallet på arbeidsreiser og reisetid	25
11. Boliger etter hustype og tallet på rom. Bosatte etter tallet på rom i boligen. 1/11 1980	26
12. Boliger etter husets byggeår og hustype/eie-/leieform. Bosatte og rom, etter husets byggeår. 1/11 1980	26
13. Boliger etter viktigste kilde til oppvarming og byggeår/installasjon av pipe. Bosatte etter boligens viktigste kilde til oppvarming. 1/11 1980	27
14. Boliger etter sanitærutstyr og tallet på rom. Bosatte etter boligens sanitærutstyr. 1/11 1980	27
15. Boliger, rom og bosatte, etter hustype. 1/11 1980	28
16. Boliger etter eie-/leieform og areal. Bosatte etter eie-/leieforhold til boligen. 1/11 1980	28
17. Boliger, bosatte og rom, etter bosatte pr. rom i boligen. 1/11 1980	28
18. Boliger etter tallet på rom og tallet på bosatte. 1/11 1980	29
19. Familier og personer, etter familietype, husholdningstype og tallet på familier i husholdningen/yrkesaktivitet i familien. 1/11 1980	29
20. Familier og personer i privathusholdninger, etter familietype og eie-/leieforhold til boligen/tallet på rom i boligen. 1/11 1980	30
21. Tallet på privathusholdninger med utvalgte kjennetegn for boligstandard, og disponering av personbil. Bosatte i slike husholdninger, etter alder. 1/11 1980	30
22. Folkemengden etter alder, kjønn og type boligstrøk/grunnkrets. 1/11 1980	31
23. Yrkesaktive 16 år og over, etter næring, kjønn og type boligstrøk/grunnkrets. 1/11 1980 ..	32
24. Tallet på privathusholdninger med utvalgte kjennetegn for boligstandard, og disponering av personbil. Boligstrøk/grunnkrets. 1/11 1980	33

1. OPLEGG OG GJENNOMFØRING

1.1. Omfang

Folke- og bolig telling 1980 omfatter alle personer (også utenlandske statsborgere) som ifølge Forskrifter om føringen og ordningen av folkeregistrene fastsatt av Statistisk Sentralbyrå den 26. november 1979, var registrert bosatt i Norge på tellingstidspunktet den 1. november 1980.

Boligtellingen har med alle privatboliger (private leieligheter mv.) hvor minst én person var registrert bosatt den 1. november 1980.

Boliger som var ubebodd eller som var bebodd bare av midlertidig tilstedeværende (f.eks. ugifte personer som oppholdt seg utenom foreldrenes hjem på grunn av skolegang, studier), omfattes ikke av tellingen. Det er heller ikke innhentet opplysninger om boliger for forpleide i aldershjem, pleiehjem, barnehjem og andre fellesinstitusjoner.

Enheten hus omfattes ikke av tellingen denne gang. Det gis likevel enkelte opplysninger om det huset som boligen ligger i. I avsnitt 3 er det gjort nærmere rede for bostedsbegrepet (det sted en person skal regnes som bosatt) og boligbegrepet.

1.2. Grunnlag for statistikken

De fleste opplysninger i folke- og bolig tellingen bygger på oppgaver gitt direkte av oppgavегiverne på egne skjemaer.

Personskjema ble sendt til alle personer som hadde fylt 16 år eller fylte 16 år i løpet av 1980, (se vedlegg 4).

For personer under 16 år fikk Statistisk Sentralbyrå de nødvendige opplysninger fra folkeregisteret i den enkelte kommune.

Opplysningene om den enkelte privatbolig er gitt på eget boligskjema, (se vedlegg 5).

Oppgavene over befolkningens utdanningsbakgrunn er hentet fra utdanningsopplysningene gitt i folketellingen 1970 og "Arkivet for påbegynt og avsluttet utdanning" i Statistisk Sentralbyrå som inneholder alle utdanninger som en person har avsluttet i Norge i perioden 1970 - 1980. I tillegg kommer oppgaver over utenlandsk utdanning gitt i folketellingen 1980.

Oppgaver over alder, kjønn og andre demografiske kjennetegn er hentet fra Det sentrale personregister i Statistisk Sentralbyrå.

Nødvendige oppgaver over de vernepliktige og sivile tjenestepliktige er innhentet gjennom Forsvarets overkommando og Administrasjonen for sivile tjenestepliktige.

Folke- og bolig telling 1980 ble gjennomført med hjemmel i Statistikkloven av 25. april 1907 og Stortingsvedtak av 16. november 1978.

1.3. Datainnsamling

Ved folketellingen i 1980 ble skjemaene sendt i posten direkte til den enkelte person. Før utsendingen tok til, ble navn og adresse påført skjemaene. Det var Det sentrale personregister som dannet grunnlaget for denne påføringen.

Hver person fikk tilsendt sitt eget personskjema sammen med en rettleiding.

I tillegg fikk den eldste personen i familien et boligskjema. Med boligskjemaet fulgte også en svarkonvolutt.

Utfylte personskjema fra alle som bodde i boligen sammen med ett boligskjema ble sendt samlet tilbake i svarkonvolutten. Dersom det bodde flere familier i samme boligen, nyttet familiene samme svarkonvolutt og bare ett boligskjema ble utfylt. Innsamlingsmetoden gav derfor grunnlag for å danne bohusholdninger (se nedenfor) i folke- og bolig tellingen.

Den enkelte person er i tellingen regnet å ha sitt bosted i den bolig hvor vedkommende var registrert bosatt i folkeregisteret 1. november 1980. Innsamlingen av opplysningene viste at enkelte personer bodde i en annen bolig enn der de var registrert bosatt i folkeregisteret. Dette gjaldt bl.a. ugifte studenter og skoleelever som bodde på hybel og som sendte sitt personskjema i samme svarkonvolutt som hybelverten. Dette gjaldt også personer som hadde flyttet kort tid før 1. november 1980 og

som gav opp boligopplysninger på den nye adressen, mens flyttingen først ble registrert i folkeregistret etter 1. november 1980. I slike tilfelle ble personene likevel regnet som bosatt i den boligen/adressen de var registrert på i folkeregisteret 1. november 1980. I avsnitt 3 er det gjort rede for hvilket sted en person skal regnes som bosatt. I samme avsnitt er det også gjort rede for begrepet "bohusholdning".

De personer som ikke hadde svart på folketellings skjemaene til rett tid, fikk tilsendt en adressert purring.

De som ikke svarte på den adresserte purringen, ble oppsøkt av tellere som krevde inn oppgavene.

2. FEILKILDER

Under gjennomføring og bearbeiding av en statistisk telling vil det alltid kunne oppstå ulike feil som kan gi utslag i tellingsresultatene.

De fleste feilene oppstår vanligvis under oppgaveinnhenting og kommer av uriktige svar eller mangelfullt utfylte skjemaer.

Feil som oppstår under bearbeidingen er først og fremst knyttet til koding av opplysninger, i vårt tilfelle spesielt opplysningene om næring og yrke.

For å få et grunnlag til å vurdere hvor omfattende feilene er, ble det gjennomført en kvalitetskontrollundersøkelse i samband med tellingen.

Resultatene fra denne undersøkelsen blir publisert i serien Statistiske analyser. Resultatene er ventet å foreligge i løpet av 1982 og vil ta for seg sentrale kjennetegn fra boligdelen av tellingen, og kjennetegn for sysselsetting og arbeidsmarked.

3. BEGREPER OG KJENNEMERKER

3.1. Personkjennemerker

Når ikke annet er nevnt, refererer personopplysningene seg til 1. november 1980.

Bosted

Den enkelte person er i tellingen regnet å ha sitt bosted i den kommune og i den bolig hvor vedkommende var registrert som bosatt i folkeregisteret den 1. november 1980. Hovedregelen er at en person skal registreres som bosatt der vedkommende regelmessig tar sin døgnhvile.

De viktigste registreringsreglene er ellers:

Bostedsforhold	Skal registreres som bosatt i
Gift person som pga. arbeid, studier, avtjening av verneplikt e.l. oppholder seg utenom ektefellenes felles bolig	Ektefellenes felles bolig
Ugift person som pga. studier, skolegang eller avtjening av verneplikt oppholder seg utenom foreldrenes/forsørgers bolig	Foreldrenes/forsørgers bolig
Ugift person med eget arbeid og som vanligvis ikke bor hos foreldre/forsørger	Boligen der personen vanligvis bor
Person som pga. ferie, besøk hos kjente, forretningsreise e.l. er fraværende fra boligen der vedkommende vanligvis bor	Boligen der personen vanligvis bor
Person som er forpleid i barnehjem, aldershjem, pleiehjem eller er satt bort i privat pleie	Barnehjemmet, aldershjemmet, pleiehjemmet eller boligen hvor personen er i pleie
Person som er innlagt på sykehus eller anbrakt på arbeidsskole, arbeidsanstalt eller i fengsel	Boligen der personen var bosatt før innleggelsen eller anbringelsen

Personer som ikke kan henføres til en bestemt bolig, er regnet til gruppen "Uten fast bopel". Personer uten fast bopel er som regel registrert som bosatt i den kommunen hvor de sist hadde fast bosted.

I det følgende er begrepet "Bosatt" brukt i samme betydning som begrepet "Registrert bosatt".

Det er ikke innhentet opplysninger om midlertidig bosted. Det kan derfor ikke gis oppgaver over den tilstedeværende befolkning.

Opplysningene fra Folke- og bolig telling 1980 er ikke brukt til å justere opplysningene i folkeregistrene.

Alder

I fordelingen etter alder er den enkelte person gruppert etter alder pr. 31. desember 1980 (Alder = 1980 - fødselsår).

Ekteskapelig status

Det er brukt fire hovedgrupperinger etter ekteskapelig status, nemlig ugifte, gifte, skilte og enker/enkemenn.

Samboende

Med samboende menes personer som lever sammen (i ekteskapsliknende forhold) uten å ha inngått formelt ekteskap.

I gruppen samboende er regnet bare de personer som er registrert bosatt på samme adresse i folkeregisteret 1. november 1980.

Trossamfunn

Det er brukt tre grupperinger etter trossamfunn, nemlig "Den norske kirke", "Trossamfunn utenfor den norske kirke" og "Ikke tilsluttet trossamfunn"

Personer under 16 år er som regel gruppert sammen med sine foreldre. I de tilfelle foreldrene ikke tilhører samme gruppe, er imidlertid barna ført til gruppen for uoppgitt.

Utdanning

Opgavene over utdanning omfatter enkeltutdanninger på hel- eller deltid av minst 5 måneders normal varighet.

For personer med flere enkeltutdanninger, er den utdanning som har lengst samlet varighet (normal varighet av enkeltutdanningen tillagt varigheten av den forutdanning som kreves) regnet som høyeste utdanning. Av utdanninger med lik samlet varighet, er den som antas å være av størst yrkesmessig betydning, oppfattet som personenes høyeste utdanning. Utdanningsgrupperingen er foretatt etter 1973-utgaven av Standard for utdanningsgruppering i offentlig norsk statistikk (Statistisk Sentralbyrås Håndbøker nr. 28).

Standarden er bygd opp som et pyramidisk klassifikasjonssystem.

Enkeltutdanningene er først ordnet i grove grupper som i standarden kalles utdanningsnivåer. Innenfor hvert nivå er det først foretatt en sortering etter fagfelt, dernest en finere sortering i faggrupper.

Inndelingen i nivåer eller hovedgrupper er foretatt på denne måte:

0. Ingen utdanning og utdanning på førskolenivå (utdanning for 6-åringer og mindre barn)
1. Utdanning på barneskolenivå (1-6 år, førskoleutdanning ikke medregnet)
2. Utdanning på ungdomsskolenivå (7-9 år)
3. Utdanning på gymnasnivå I (10 år)
4. Utdanning på gymnasnivå II (11-12 år)
5. Utdanning på universitets- og høgskolenivå I (13-14 år)
6. Utdanning på universitets- og høgskolenivå II (15-16 år)
7. Utdanning på universitets- og høgskolenivå III (17-18 år)
8. Utdanning på forskernivå (over 18 år)
9. Uoppgitt utdanning.

I tabellene over personenes høyeste utdanning fra folketellingen er gruppene 0 og 9 slått sammen til en gruppe.

Fagfelt er i standarden spesifisert slik:

1. Allment fagfelt
2. Humaniora og estetikk
3. Undervisning
4. Administrasjon, økonomi, samfunnsvitenskap og jus
5. Industri, håndverk, naturvitenskap og teknikk
6. Samferdsel
7. Helsevesen
8. Jordbruk, skogbruk og fiske
9. Tjenesteyting og forsvar.

I tabellene fra folketellingen er bare de viktigste fagfeltene under de forskjellige nivå- eller hovedgruppene spesifisert. De andre fagfelt er slått sammen til en gruppe.

I folketellingen 1970 ble det foretatt en tre-delning av standardens gymnasnivå etter utdanningsvarighet på henholdsvis 10 år, 11 år og 12 år.

I folketellingen 1980 følger inndelingen standardens gruppering, nemlig en gruppering på henholdsvis 10 år og 11-12 år.

Fagutdanninger avsluttet før 1972/73 og som ikke bygger på examen artium, kodes i tellingen 1980 med 8 års allmennutdanning som grunnlag. Fagutdanninger avlagt etter 1972/73 kodes med 9 år som grunnlag.

Viktigste kilde til livsopphold

Personer 16 år og over er gruppert etter den kilde til livsopphold som var viktigst de siste 12 månedene før tellingstidspunktet, dvs. fra 1. november 1979 fram til 1. november 1980. For personer under 16 år bosatt i privathusholdninger er inntekt fra andre personer alltid regnet som viktigste kilde til livsopphold.

For personer under 16 år bosatt i felleleshusholdninger er pensjon, trygd regnet som viktigste kilde til livsopphold.

Med "inntekt av eget arbeid" er ment inntekt av egen yrkesaktivitet.

"Pensjon, trygd" omfatter syketrygd, arbeidsløshetstrygd, forsørgertrygd, uføretrygd, alderstrygd, yrkesskadetrygd, krigspensjon, bedriftspensjon o.l.

Som "stipend, lån, formue, føderåd, leieinntekt eller annen formuesinntekt" regnes også utbetalinger i forbindelse med livsforsikring eller individuell pensjonsforsikring. Underhold fra andre enn privatpersoner (f.eks. stønader fra det offentlige, institusjoner eller bedrifter), unntatt pensjon og trygd regnes også med her.

Personer som har andre personers inntekt som viktigste kilde til livsopphold er gruppert under "inntekt av eget arbeid eller andre personers arbeid/inntekt". Dette gjelder uansett om inntekten kommer fra arbeid, pensjon, trygd eller stipend, lån mv.

Yrkesaktivitet

I Folke- og bolig telling 1980 er det innhentet oppgaver om yrkesaktiviteten både for de siste 12 månedene før tellingstidspunktet og den siste uka før tellingstidspunktet.

Som yrkesaktivitet er regnet alt arbeid som blir utført mot betaling i form av lønn, inntekt av egen bedrift, provisjon, honorarer o.l. Arbeid som familiemedlem uten fast lønn i familiebedrift (f.eks. gårdsbruk, butikk) og verneplikts-/siviltjeneste er også regnet som yrkesaktivitet.

Som yrkesaktive de siste 12 månedene er regnet personer 16 år og over som utførte yrkesaktivitet av minst 100 timers varighet i denne perioden.

Som yrkesaktive den siste uka før tellingstidspunktet er regnet personer 16 år og over som utførte yrkesaktivitet av minst 1 times varighet i denne uka. Personer som var midlertidig borte fra arbeidet hele uka på grunn av sykdom, permisjon, ferie e.l. er ikke regnet med blant de yrkesaktive.

Arbeidstid

Det er innhentet oppgaver over arbeidstida både for de siste 12 månedene før tellingstidspunktet og den siste uka før tellingstidspunktet.

Arbeidstida omfatter all tid som er medgått til yrkesaktivitet. Arbeidstid som har gått med til forberedelse i tillegg til ordinær arbeidstid, er også regnet med (f.eks. forberedelser i tillegg til ordinær undervisningstid for lærere). Tid som er brukt til skolearbeid, studier og husarbeid for egen familie, er ikke regnet med.

Fravær på grunn av sykdom, permisjon, ferie e.l. er heller ikke regnet med i arbeidstida.

Generelt om grupperingen etter næring, yrke og yrkesstatus

Personer 16 år og over med yrkesaktivitet er gruppert på næring etter arten av virksomheten til den bedrift der den enkelte arbeide hele tiden eller lengst tid de siste 12 månedene før tellings- tidspunktet. Disse personene er videre gruppert på det yrke og den yrkesstatus som de hadde hele tiden eller lengst tid i denne bedriften i 12-månedersperioden.

Personer 16 år og over med yrkesaktivitet siste uka før tellingstidspunktet er gruppert etter den næring og det yrke vedkommende oppgav å ha hatt i den bedriften som den enkelte arbeide hele tiden eller lengst tid de siste 12 månedene før tellingstidspunktet. Det er således ikke innhentet sær- skilte oppgaver om de yrkesaktives næring og yrke for den siste uka før tellingstidspunktet.

Næring

Næringsgrupperingen er foretatt etter 1978-utgaven av Standard for næringsgruppering i offentlig norsk statistikk (Statistisk Sentralbyrå's Håndbøker nr. 9).

Denne standarden er i samsvar med International Standard Industrial Classification of All Economic Activities (ISIC).

I standarden er grupperingssystemet utformet som et femsifret pyramidisk system hvor hvert siffer angir et grupperingsnivå. De fem nivåene er gitt følgende betegnelser:

Næring	1-sifret kode
Næringsområde	2-sifret kode
Næringshovedgruppe	3-sifret kode
Næringsgruppe	4-sifret kode
Næringsundergruppe	5-sifret kode

Næringene på 1-sifret nivå har følgende 9 inndelinger:

1. Jordbruk, skogbruk, fiske og fangst
2. Bergverksdrift
3. Industri
4. Kraft- og vannforsyning
5. Bygge- og anleggsvirksomhet
6. Varehandel, hotell- og restaurantvirksomhet
7. Transport, lagring, post og telekommunikasjoner
8. Bank- og finansieringsvirksomhet, forsikringsvirksomhet, eiendomsdrift og forretnings- messig tjenesteyting
9. Offentlig, sosial og privat tjenesteyting.

En oversikt over den videre inndeling i næringsområder mv. finnes i Standard for nærings- gruppering.

Næringsgrupperingen i 1980-tellingen er ikke direkte sammenliknbar med næringsgrupperingen i 1970-tellingen. Årsaken til dette er overgangen til ny standard for næringsgruppering i 1972. I folketellingen 1970 ble næringsgrupperingen foretatt etter 1960-utgaven av Standard for næringsgrup- pering.

Tabeller med sammenliknbare tall mellom tellingene i 1970 og 1980 vil bli publisert en tid etter kommuneheftene i de såkalte "tabellpakkene". Næringsoppgaver med resultater fra 1970-tellingen gruppert etter 1978-utgaven av Standard for næringsgruppering, vil da bli gitt. I folketellingen 1980 gis det næringsoppgaver ned på næringsgruppe (3-sifret kode).

Yrke

Yrkesgrupperingen er foretatt etter Standard for yrkesgruppering i offentlig norsk statistikk (utgitt av Arbeidsdirektoratet i 1965). Standarden følger i prinsippet 1958-utgaven av International Standard Classification of Occupations (ISCO).

Standarden er bygd opp slik at nær beslektede yrker er ført sammen til såkalte yrkesgrupper, som igjen danner yrkesområder. Disse yrkesområdene er ført sammen til yrkesfelt.

Hvert yrke i klassifiseringen er betegnet med 5-sifret kodenummer:

første siffer angir yrkesfeltet
 første og annet siffer angir yrkesområde
 første - tredje siffer angir yrkesgruppe
 første - femte siffer angir yrke.

Til folketellingen 1980 har Statistisk Sentralbyrå ført nye yrker inn i denne standarden. Den inndelingen i yrkesgrupper som er brukt i 1965-utgaven, er stort sett brukt også her. Videre er en del yrkesgrupper slått sammen og noen er splittet i flere grupper. En ny 3-siffergruppe er tatt med for olje- og gassarbeid. Dessuten er ledende tjenestemenn i kommunal- og fylkeskommunal administrasjon og forvaltning skilt ut som ny gruppe.

Gruppene "Lærere" og "Faglærere i praktiske yrker" er slått sammen til en gruppe.

Opgaver over yrke er i tellingen gitt med på yrkesgruppe (3-sifret kode).

Yrkesstatus

I tellingen er det brukt følgende tre grupperinger etter yrkesstatus:

1. Fast eller midlertidig ansatt
2. Selvstendig
3. Familiemedlem uten fast lønn i familiebedrift.

Personer (også medeiere) som arbeide i firmaer organisert som aksjeselskap, andelslag eller annen selskapsform med begrenset ansvar, er alltid regnet som ansatte.

En person er regnet som selvstendig dersom vedkommende drev virksomhet alene for egen regning eller sammen med andre med ubegrenset ansvar (f.eks. i ansvarlig selskap).

Gruppen "Familiemedlem uten fast lønn i familiebedrift" omfatter personer som arbeide i familievirksomhet uten fast avtalt lønn og som verken var eier eller medeier i virksomheten. Et familiemedlem uten fast lønn kan imidlertid ha vederlag for arbeidet i form av kost og losji, andel av overskott e.l.

I de tilfelle hvor ektefeller arbeide i felles virksomhet (f.eks. gårdsbruk) som ikke var organisert som aksjeselskap e.l., er den ene ektefellen regnet som selvstendig og den andre som familiemedlem uten fast lønn i familiebedrift, med mindre begge ektefellene var registrert som eiere av virksomheten.

Generelt om oppmøteplass, reisehyppighet, reisetid og transportmåte

Kjennmerkene gjelder personer 16 år og over med yrkesaktivitet i siste uka før tellingstidspunktet.

Reisehyppighet, reisetid og transportmåte gjelder yrkesaktive personer med fast oppmøteplass (se oppmøteplass).

Reisetid og transportmåte gjelder yrkesaktive personer med fast arbeidsreise (se reisehyppighet).

Oppmøteplass

Med oppmøteplass forstås en det stedet hvor vedkommende møtte fram ved arbeidshagens start.

Personer 16 år og over med yrkesaktivitet siste uka før tellingstidspunktet er gruppert etter kommunen den faste oppmøteplassen lå i (rute 1 og 2 i personskjemaet).

Personer som i denne uka møtte på ulike arbeidssteder, var til sjøs e.l., er ikke regnet å ha fast oppmøteplass (rute 3 i personskjemaet).

Reisehyppighet

Med reisehyppighet forstås en det antall ganger vedkommende reiste fra hjemsted til arbeidssted den siste uka før tellingstidspunktet.

Hjemsted er alltid regnet som den boligadresse vedkommende er registrert bosatt på i folkeregisteret. For personer som bodde midlertidig på f.eks. hybel eller brakke i denne uka, er reisen mellom hybel, brakke og arbeidssted ikke medregnet.

For personer som var registrert bosatt på arbeidsstedet er det regnet hvor mange dager vedkommende var på arbeid siste uka før tellingstidspunktet.

Med "fast arbeidsreise" menes personer med fast oppmøteplass og som reiste minst en gang fra hjemsted til arbeidssted i uka før tellingstidspunktet.

Reisetid

Reisetid er reisetiden fra hjemsted (registrert boligadresse) til arbeidssted. Reisetiden er regnet én vei. I reisetiden er gangtid og ventetid under reisen tatt med. Det samme gjelder faste gjøremål som f.eks. å bringe barn til barnehage, dagmamma e.l. Tilfeldige gjøremål og forsinkelser er ikke regnet med.

For pendlere som bodde midlertidig på f.eks. hybel, brakke e.l., er reisetiden regnet fra hjemstedet og fram til arbeidsstedet.

Transportmåte

Med transportmåte forstås de transportmidler vedkommende til vanlig nyttet én vei fra hjemsted til arbeidssted siste uka før tellingstidspunktet.

For personer som ikke reiste på samme måte hver dag, er det regnet med den reisemåten vedkommende nyttet flest dager.

3.2. Familie og husholdningstype

Grupperingene på familie og husholdningstype refererer seg til tellingstidspunktet den 1. november 1980.

Familie

Til én og samme familie er regnet:

1. Ektepar og eventuelle ugifte barn registrert bosatt i samme privatbolig, aldershjem, pleiehjem, e.l.
2. Far/mor med ugifte barn registrert bosatt i samme privatbolig, aldershjem, pleiehjem, pensjonat, hotell e.l.
3. Hver enkelt person som ikke hører inn under noen av de to gruppene som er spesifisert ovenfor (bl.a. personer uten fast bopel). Disse personene danner således hver for seg egen familie (familie med én person).

I familier med ektepar er også tatt med eventuelle ugifte barn av bare den ene ektefellen og ugifte adoptivbarn og stebarn, men ikke fosterbarn.

Av reglene som er nevnt foran går det fram at personer (f.eks. ektefeller) som ikke var registrert bosatt i samme privatbolig, aldershjem, pleiehjem, e.l., aldri er gruppert under samme familie. Videre går det fram at gifte, separerte, skilte, enker og enkemenn ikke i noen tilfelle er regnet til samme familie som foreldrene. Når f.eks. et ektepar bor sammen med en skilt datter, danner ektefellene egen familie og datteren egen familie. Ellers kan nevnes at ugifte søsken som har felles bolig, der ingen av foreldrene er bosatt, hver for seg er regnet som særskilt familie.

Husholdningstype

Det er skilt mellom to husholdningstyper, nemlig privathusholdning og felleshusholdning.

Gruppen "Privathusholdning" omfatter personer som var registrert som bosatt i privat bolig. Denne husholdningstypen er videre splittet opp etter tallet på familier i husholdningen. Som husholdningsenhet er her regnet bolighusholdning. Denne omfatter alle bosatte i samme bolig. Av dette følger at antall privathusholdninger er det samme som antall boliger i tellingen.

Til felleleshusholdning er regnet forpleide som var registrert bosatt i aldershjem, barnehjem, pleiehjem e.l.

Betjeningspersonale bosatt ved felleleshusholdninger er alltid gruppert under privathusholdning. Det samme gjelder militært personell som var bosatt i militærforlegning.

3.3. Boligkjennemerker

Boligkjennemerkene refererer seg til den boligen der den enkelte var registrert bosatt 1. november 1980.

Bolig (leilighet mv.)

Med leilighet menes f.eks. rekkehusleilighet, leilighet i tomannsbolig, leilighet i leiegård, blokkleilighet, hybelleilighet og hybel med egen inngang. Enebolig regnes også som leilighet.

Hybler uten egen inngang er som hovedregel ikke regnet som egen leilighet.

I hybelbygg er imidlertid hver enkelt hybel alltid regnet som leilighet. Dette gjelder også når flere hybler har felles gang, hall, bad og/eller kjøkken.

Videre er hybler for sykepleiere, legeboliger og rom som disponeres av privathusholdninger i sykehus, militærforlegninger eller felleleshusholdninger, alltid regnet som egne leiligheter.

Til en bolig er som hovedregel regnet rom som er bygd (eller ombygd) til bruk for én eller flere personer med fellesskap i kost og losji, og hvor det er adkomst til rommene (rommet) uten at en må gå gjennom en annen bolig.

En bolig vil derfor som regel falle sammen med begrepet leilighet.

I enkelte tilfelle vil en bolig omfatte mer enn én leilighet. Dersom f.eks. ugifte barn bor i egen leilighet (hybel med egen inngang e.l.), men på samme adresse som foreldrene, er som hovedregel barna regnet å høre til samme bolig som foreldrene. I dette tilfelle utgjøres boligen av leiligheten som foreldrene bor i og leiligheten barna bor i. Bare dersom barna er registrert som egen familie i folkeregisteret, er leilighetene regnet som særskilte boliger.

Hybler uten egen inngang som ikke ligger i hybelbygg, institusjon e.l. og som bebos av personer som er registrert i folkeregisteret på vedkommende adresse, er alltid regnet til samme bolig som hovedleiligheten.

Med privatbolig er ment boliger som ikke er bebodd av forpleide i aldershjem, barnehjem og andre felleleshusholdninger. Boliger for ansatte (f.eks. sykepleiere) ved institusjoner er således regnet som privatboliger. Det samme gjelder boliger for befal mv. i militærforlegninger.

Det er ikke innhentet oppgaver for boliger som ikke er privatboliger.

I tabellene er "privatboligene" for enkelthets skyld kalt "boliger".

Rom

Oppgavene over tall på rom refererer seg til boliger som er med i tellingen, og omfatter beboelsesrom på 6 m² eller mer, og som kan nyttes året rundt. Kjøkken, bad, entré, hall, alkove, hems, trimrom, vaskerom og rom som bare nyttes til næringsvirksomhet (f.eks. kontor) er ikke med.

I 1980-tellingen er det ikke innhentet spesifiserte oppgaver over antall rom i boliger med "mer enn 8 rom", slik som det ble gjort i tellingen i 1970.

I oppgavene for "rom i alt" er tallene for antall rom i boliger med mer enn 8 rom derfor beregnet. For hver enkelt kommune er det laget gjennomsnittstall fra 1970-tellingen, (dvs. gjennomsnittlig antall rom i boliger med mer enn 8 rom). Dette gjennomsnittstallet er brukt for å fastlegge antall rom for boliger med mer enn 8 rom i 1980-tellingen.

Areal

Med boligens areal er ment nettoareal. I tillegg til beboelsesrom på 6 m² eller mer er også tatt med kjøkken, bad, entré, hall o.l.

Rom som er felles for to eller flere boliger, f.eks. felles gang, hall, bad e.l., er ikke regnet med i arealet.

Eie-/leieform

Som eiere er også regnet personer som eier aksje eller andel som gir borett.

Med "vanlig leiekontrakt" menes at vedkommende leier en bolig av en eier etter de regler og avtaler som følger av husleieloven. Vanlig leieforhold uten skriftlig kontrakt er også regnet med her.

Kjøkken

Med kjøkken menes i tellingen en del av boligen som er avgrenset fra andre deler av den, og hvor det er installert utstyr til matlaging for beboerne. Kjøkkenet kan være et eget rom, men trenger ikke være det.

Dersom flere boliger har felles kjøkken, f.eks. hybler i et hybelbygg, er alle boligene regnet å være uten kjøkken.

I størrelsen på kjøkkenet er også medregnet gulvplass til benker, skap o.l.

Viktigste kilde til oppvarming

Dersom to eller flere kilder er like viktige for boligens oppvarming, er begge (alle) disse regnet med.

Husholdningen disponerer bil

Med å disponere bil menes i tellingen å eie/leie bil eller å ha mulighet til privat bruk av f.eks. firmabil.

Stasjonsvogn og varevogn er regnet som personbil bare dersom den brukes også til privatkjøring.

Hustype

Som hus er som hovedregel regnet bygninger som fra kjeller til loft er atskilt fra andre bygninger.

Hver enkelt blokk er derimot regnet som ett hus, selv om det fra kjeller til loft er skillevegg(er) uten gjennomgang i blokken.

I rekkehus er hele rekken av boliger regnet som ett hus.

Som frittliggende enebolig er regnet enebolig med minst en halv meters avstand til nærmeste hus.

Som hustype "enebolig" er også regnet frittliggende eneboliger som inneholder en hybelleilighet, og/eller der ett eller flere rom er brukt som hybel.

Rekkehus er hus med leiligheter som har minst én vegg eller en del av en vegg felles med en annen leilighet. Hus i kjede er hus som er forbundet med et annet hus med garasje, carport, svalgang o.l. Terrassehus er hus med leiligheter som er bygd sammen i en bakkeskråning, og der flere av leilighetene har hele eller deler av taket til leiligheten under som terrasse.

Horisontalt delt tomannsbolig er hus med to vanlige leiligheter (som kan ha ulik størrelse) og hvor den ene leiligheten ligger i en etasje over den annen.

Annet boligbygg med mindre enn 3 etasjer omfatter også eneboliger med mindre enn en halv meters avstand mellom husene.

Gruppen "forretningsbygg mv." omfatter hus hvor halvparten eller mindre av golvarealet nyttes til privatbolig.

Som bygg for felleleshusholdning er regnet hus hvor det for bosatte og/eller midlertidig tilstedeværende er organisert felleleshusholdning.

Oppgaver over tall på boliger, rom og bosatte i bygg for felleleshusholdning omfatter bare privatboliger, rom og bosatte i disse boligene.

Byggeår

Med byggeår menes det året da minst halvparten av boligene i huset var ferdig til innflytting. Hus som er ombygd, er gruppert etter opprinnelig byggeår.

Gjennomsnittstall

Bosatte pr. bolig er lik tallet på bosatte i privatboliger dividert med tallet på privatboliger.

Rom pr. bolig er lik tallet på rom (kjøkken ikke medregnet) i privatboliger dividert med tallet på disse boligene.

Bosatte pr. rom er lik tallet på bosatte i privatboliger dividert med tallet på rom (kjøkken er ikke medregnet) i privatboliger.

3.4. Inndelingen i grunnkretser

Grunnkretsinnndelingen til bruk i folketellingen er foretatt av Byrådet i samarbeid med kommunene og brukere av statistikk på regionalt nivå.

Følgende kriterier er lagt til grunn for utarbeidingen av grunnkretsene:

1. Utgangspunktet for grunnkretsinnndelingen er som regel inndelingen i folketellingskretser i 1970. Dersom inndelingen fra 1970 er endret, er det lagt vekt på at grupper av grunnkretser kan sammenliknes med en eller flere tidligere folketellingskretser.
2. Grunnkretsene er utformet slik at de kan være stabile over en rimelig tidsperiode.
3. Grunnkretsene skal bestå av et sammenhengende geografisk område.
4. Grunnkretsene bør være mest mulig ensartet når det gjelder natur- og næringsgrunnlag, kommunikasjonsforhold og bygningsmessig struktur.
5. Folketall og areal bør ikke variere for sterkt. Folketallet kan variere fra under 100 i sterkt spredtbygde strøk til over 1 000 i de tette utbygde byområdene.

Fordi grunnkretsinnndelingen skal være mest mulig stabil, er den ikke knyttet sammen med en avgrensning av tettbygde strøk, da disse grensene stadig må endres.

Tettstedsavgrensningen er ført videre uavhengig av grunnkretsinnndelingen. Retningslinjene for tettstedsavgrensningen følger i store trekk den som ble praktisert i 1960 og 1970. Hovedkriteriet ved avgrensningen av tettsted er at avstanden mellom husene i en husklynge ikke skal være over 50 meter, men det er tillatt skjønsmessige avvik for områder som ikke kan eller skal bebygges som f.eks. lagerplasser, idrettsanlegg, parker o.l. Området må ha minst 200 bosatte på tellingstidspunktet.

Det er ikke stilt noe krav om at grensene for grunnkretsene skal falle sammen med grensene for kirkesogn, skole- eller valgkretser.

Opgaver over grunnkretser grupperes også til delområder (bydeler/bygdslag). Disse delområdene består vanligvis av 1 000-3 000 personer i spredtbygde strøk og 3 000-5 000 personer i tettbygde strøk. Et delområde kan f.eks. være et område som sogner til et lokalt sentrum i en kommune.

En oversikt som viser forholdet mellom grunnkretser i 1980 og tellingskretser i 1970, er vist i vedlegg 1.

Kart som viser omfanget av grunnkretsene og tettstedsavgrensningene som det blir gitt resultater for i dette heftet, er vist i vedleggene 2 og 3.

For en nærmere orientering om grunnkretsene mv. vises til heftene "Grunnkretser og tettsteder. Dokumentasjon 1980".

4. BRUK AV TABELLENE

Dette heftet inneholder tabeller for den enkelte kommune. Tabellene i kommuneheftene er inndelt i seks hovedgrupper.

Tabellene 1-3 gir resultater for enkelte demografiske kjennetegn.

Tabellene 4-10 gir hovedresultater for utdanning, yrke, næring, arbeidstid mv. Tabellene 4-7 refererer seg til de siste 12 månedene før tellingstidspunktet. Tabellene 8-10 gir oppgaver for kjennemerker som knytter seg til siste uka før tellingstidspunktet.

Tabellene 11-18 gir resultater for boligdelen av tellingen.

Tabellene 19-21 gir resultater for familier og privathusholdninger.

Tabellene 22-24 gir hovedresultater for befolkning, yrkesaktivitet og boliger på grunnkrets.

5. MERKNADER TIL TABELLENE

Tabell 1:

I tabell 1 har en generelt tatt sikte på å gi tall tilbake til 1801 etter kommuneinndelingen i 1980.

TABELL 1. FOLKEMENGDEN VED FOLKETELLINGENE 1801 - 1980

ÅR	FOLKE- MENGDE	ÅR	FOLKE- MENGDE	ÅR	FOLKE- MENGDE	ÅR	FOLKE- MENGDE	ÅR	FOLKE- MENGDE	ÅR	FOLKE- MENGDE
1801 ..	1576	1835 ..	2208	1865 ..	3091	1900 ..	3040	1930 ..	2891	1960 ..	2999
1815 ..	1527	1845 ..	2445	1875 ..	3019	1910 ..	3121	1946 ..	3037	1970 ..	2995
1825 ..	1935	1855 ..	2754	1890 ..	2967	1920 ..	2954	1950 ..	3002	1980 ..	3532

TABELL 2. FOLKEMENGDEN ETTER KJØNN, EKTESKAPELIG STATUS OG ALDER. 1/11 1980

ALDER	I ALT	MENN					KVINNER				
		I ALT	UGIFTE	GIFTE	SEPARERTE		I ALT	UGIFTE	GIFTE	ENKER	SEPARERTE
					ENKEMENN	OG SKILTE					
I ALT	3532	1770	896	805	47	22	1762	748	808	178	28
0- 6 ÅR .	396	190	190	-	-	-	206	206	-	-	-
7-15 " .	584	287	287	-	-	-	297	297	-	-	-
16-19 " .	224	116	116	-	-	-	108	103	5	-	-
20-24 " .	210	111	95	15	-	1	99	56	42	1	-
25-29 " .	252	113	41	70	-	2	139	11	124	1	3
30-39 " .	524	297	50	244	-	3	227	9	205	3	10
40-49 " .	312	160	23	132	-	5	152	6	133	5	8
50-59 " .	308	156	33	112	2	9	152	14	118	17	3
60-66 " .	250	115	16	94	4	1	135	12	88	32	3
67-69 " .	94	53	7	39	6	1	41	3	26	11	1
70-79 " .	267	132	32	83	17	-	135	18	56	61	-
80 ÅR OG OVER	111	40	6	16	18	-	71	13	11	47	-

TABELL 3. FOLKEMENGDEN ETTER TROSSAMFUNN/VIKTIGSTE KILDE TIL LIVSOPPHOLD, KJØNN OG ALDER. 1/11 1980

KJØNN OG ALDER	I ALT	TROSSAMFUNN				VIKTIGSTE KILDE TIL LIVSOPPHOLD				
		DEN NORSKE KIRKE	TROS- SAMFUNN UTENFOR DEN NORSKE KIRKE	IKKE TIL- SLUTTET NOE TROS- SAMFUNN	UOPP- GITT TROS- SAMFUNN	INNETT AV EGET ELLER ANDRE PERSONERS ARBEID	PENSJON/ TRYGD	STIPEND, LÅN, FORMUE E.L.	VERNE- PLIKTS-/ SIVIL- TJENESTE	UOPPGITT KILDE TIL LIVSOPP- HOLD
I ALT	3532	3350	27	60	95	2643	677	57	20	135
MENN	1770	1663	13	36	58	1361	300	29	19	61
0- 6 ÅR	190	175	2	5	8	190	-	-	-	-
7-15 "	287	255	2	3	27	287	-	-	-	-
16-19 "	116	113	-	1	2	91	2	11	1	11
20-24 "	111	105	1	3	2	71	8	7	16	9
25-29 "	113	101	1	10	1	99	8	1	-	5
30-39 "	297	279	4	8	6	273	12	2	1	9
40-49 "	160	155	-	2	3	142	13	2	1	2
50-59 "	156	153	-	-	3	122	16	2	-	16
60-66 "	115	114	-	1	-	67	40	4	-	4
67-69 "	53	50	1	-	2	11	40	-	-	2
70-79 "	132	125	-	3	4	7	122	-	-	3
80 ÅR OG OVER ...	40	38	2	-	-	1	39	-	-	-
KVINNER ..	1762	1687	14	24	37	1282	377	28	1	74
0- 6 ÅR	206	192	2	3	9	206	-	-	-	-
7-15 "	297	283	1	2	11	297	-	-	-	-
16-19 "	108	105	1	2	-	86	4	8	-	10
20-24 "	99	95	1	3	-	76	10	10	-	3
25-29 "	139	132	3	4	-	125	6	3	-	5
30-39 "	227	217	1	4	5	200	14	1	-	12
40-49 "	152	143	1	2	6	130	8	-	-	14
50-59 "	152	147	2	2	1	108	30	2	-	12
60-66 "	135	133	1	-	1	51	67	4	1	12
67-69 "	41	39	-	1	1	2	37	-	-	2
70-79 "	135	134	-	1	-	1	131	-	-	3
80 ÅR OG OVER ...	71	67	1	-	3	-	70	-	-	1

TABELL 4. PERSONER 16-66 ÅR ETTER YRKESAKTIVITET, ARBEIDSTID, KJØNN OG HØYESTE UTDANNING. 1/11 79 - 31/10 80

KJØNN OG HØYESTE UTDANNING	IKKE YRKESAKTIVE				YRKESAKTIVE						
	I ALT	AV DETTE GIFTE		I ALT	100-499 TIMER		500-999 TIMER		1 000 TIMER OG OVER		UOPP- GITT ARB.- TID
		I ALT	AV DETTE GIFTE		I ALT	AV DETTE GIFTE	I ALT	AV DETTE GIFTE	I ALT	AV DETTE GIFTE	
I ALT	2080	537	298	1543	225	116	175	111	1070	806	73
MENN I ALT	1068	146	44	922	76	23	44	9	759	565	43
BARNESKOLENIVÅ, 1-6 ÅR	-	-	-	-	-	-	-	-	-	-	-
UNGDOMSSKOLENIVÅ, 7-9 ÅR, I ALT .	636	95	34	541	40	17	21	6	453	354	27
FOLKESKOLEUTDANNING	293	51	22	242	12	10	9	5	204	170	17
9-ÅRIG UNGDOMSSKOLE	98	26	-	72	21	1	9	-	38	9	4
UNGDOMSSKOLENIVÅ ELLERS	245	18	12	227	7	6	3	1	211	175	6
GYMNASNIVÅ I, 10 ÅR, I ALT	175	17	5	158	13	2	8	1	128	88	9
ALLMENT FAGFELT	15	2	1	13	-	-	2	-	10	8	1
INDUSTRI, HÅNVERK OG TEKNIKK .	71	7	-	64	10	1	3	1	46	25	5
SAMFERDSEL	16	2	2	14	-	-	-	-	13	10	1
HELSEVERN	1	:	:	:	:	:	:	:	:	:	:
JORDBRUK, SKOGBRUK OG FISKE ...	38	2	1	36	1	1	2	-	32	22	1
TJENESTEYTING OG FORSVAR	9	:	:	7	:	:	:	:	:	:	:
GYMNASNIVÅ I ELLERS	25	2	1	23	2	-	1	-	20	17	-
GYMNASNIVÅ II, 11-12 ÅR, I ALT ..	143	7	1	136	21	3	13	1	95	50	7
ALLMENT FAGFELT	36	-	-	36	9	-	4	-	22	11	1
ADMINISTRASJON OG ØKONOMI ..	12	-	-	12	1	-	2	-	9	7	-
INDUSTRI, HÅNVERK OG TEKNIKK .	68	6	-	62	8	1	7	1	43	21	4
SAMFERDSEL	7	1	1	6	2	2	-	-	3	2	1
HELSEVERN	2	:	:	:	:	:	:	:	:	:	:
JORDBRUK, SKOGBRUK OG FISKE ...	15	-	-	15	1	-	-	-	13	6	1
TJENESTEYTING OG FORSVAR	3	:	:	:	:	:	:	:	:	:	:
GYMNASNIVÅ II ELLERS	-	-	-	-	-	-	-	-	-	-	-
UNIVERSITETS- OG HØGSKOLENIVÅ I, 13-14 ÅR I ALT	42	2	-	40	-	-	1	-	39	34	-
UNDERVISNING	9	-	-	9	-	-	-	-	9	8	-
ADMINISTRASJON, ØKONOMI, SAMFUNNSVITENSKAP OG JUS	4	-	-	4	-	-	-	-	4	4	-
NATURVITENSKAP OG TEKNIKK	22	-	-	22	-	-	1	-	21	18	-
HELSEVERN	2	:	:	:	:	:	:	:	:	:	:
UNIV.- OG HØGSKOLENIVÅ I ELLERS	5	:	:	:	:	:	:	:	:	:	:
UNIV.- OG HØGSKOLENIVÅ II, III OG FORSKERNIVÅ, OVER 14 ÅR, I ALT ..	47	1	-	46	2	1	1	1	43	39	-
UNDERVISNING	22	-	-	22	2	1	1	1	19	17	-
ADMINISTRASJON, ØKONOMI, SAMFUNNSVITENSKAP OG JUS	2	:	:	:	:	:	:	:	:	:	:
NATURVITENSKAP OG TEKNIKK	7	:	:	:	:	:	:	:	:	:	:
UNIV.- OG HØGSKOLENIVÅ II, III OG FORSKERNIVÅ ELLERS	16	-	-	16	-	-	-	-	16	14	-
UOPPGITT, INGEN UTDANNING OG UTDANNING PÅ FØRSKOLENIVÅ	25	24	4	1	:	:	:	:	:	:	:
KVINNER I ALT	1012	391	254	621	149	93	131	102	311	241	30
BARNESKOLENIVÅ, 1-6 ÅR	1	:	:	:	:	:	:	:	:	:	:
UNGDOMSSKOLENIVÅ, 7-9 ÅR, I ALT .	688	283	193	405	100	69	82	67	195	164	28
FOLKESKOLEUTDANNING	291	144	103	147	31	25	23	19	74	60	19
9-ÅRIG UNGDOMSSKOLE	104	49	18	55	29	5	11	6	11	8	4
UNGDOMSSKOLENIVÅ ELLERS	293	90	72	203	40	39	48	42	110	96	5
GYMNASNIVÅ I, 10 ÅR, I ALT	176	68	42	108	27	11	26	19	53	33	2
ALLMENT FAGFELT	52	17	15	35	10	4	10	8	14	11	1
INDUSTRI, HÅNVERK OG TEKNIKK .	6	:	:	:	:	:	:	:	:	:	:
SAMFERDSEL	2	:	:	:	:	:	:	:	:	:	:
HELSEVERN	16	3	3	13	1	1	2	1	10	7	-
JORDBRUK, SKOGBRUK OG FISKE ...	-	-	-	-	-	-	-	-	-	-	-
TJENESTEYTING OG FORSVAR	54	25	9	29	13	4	3	1	13	6	-
GYMNASNIVÅ I ELLERS	46	20	13	26	2	1	10	8	14	9	-
GYMNASNIVÅ II, 11-12 ÅR, I ALT ..	71	16	9	55	14	7	14	8	27	13	-
ALLMENT FAGFELT	34	12	8	22	10	5	4	2	8	3	-
ADMINISTRASJON OG ØKONOMI	12	1	-	11	3	1	2	-	6	4	-
INDUSTRI, HÅNVERK OG TEKNIKK .	5	1	-	4	-	-	1	-	3	1	-
SAMFERDSEL	1	:	:	:	:	:	:	:	:	:	:
HELSEVERN	10	-	-	10	1	1	4	4	5	3	-
JORDBRUK, SKOGBRUK OG FISKE ...	2	:	:	:	:	:	:	:	:	:	:
TJENESTEYTING OG FORSVAR	5	1	1	4	-	-	1	1	3	-	-
GYMNASNIVÅ II ELLERS	2	:	:	:	:	:	:	:	:	:	:
UNIVERSITETS- OG HØGSKOLENIVÅ I, 13-14 ÅR, I ALT	28	3	3	25	3	3	6	5	16	13	-
UNDERVISNING	16	2	2	14	1	1	4	4	9	6	-
ADMINISTRASJON, ØKONOMI, SAMFUNNSVITENSKAP OG JUS	3	-	-	3	-	-	1	1	2	2	-
NATURVITENSKAP OG TEKNIKK	-	-	-	-	-	-	-	-	-	-	-
HELSEVERN	6	1	1	5	-	-	-	-	5	5	-
UNIV.- OG HØGSKOLENIVÅ I ELLERS	3	-	-	3	2	2	1	-	-	-	-
UNIV.- OG HØGSKOLENIVÅ II, III OG FORSKERNIVÅ, OVER 14 ÅR, I ALT ..	27	2	2	25	5	3	2	2	18	16	-
UNDERVISNING	23	-	-	23	5	3	2	2	16	14	-
ADMINISTRASJON, ØKONOMI, SAMFUNNSVITENSKAP OG JUS	1	:	:	:	:	:	:	:	:	:	:
NATURVITENSKAP OG TEKNIKK	2	:	:	:	:	:	:	:	:	:	:
UNIV.- OG HØGSKOLENIVÅ II, III OG FORSKERNIVÅ ELLERS	1	:	:	:	:	:	:	:	:	:	:
UOPPGITT, INGEN UTDANNING OG UTDANNING PÅ FØRSKOLENIVÅ	21	18	5	3	:	:	:	:	:	:	:

TABELL 5. PERSONER 16 ÅR OG OVER, ETTER YRKESAKTIVITET, ARBEIDSTID, KJØNN OG ALDER. 1/11 79 - 31/10 80

KJØNN OG ALDER	I ALT	IKKE YRKES- AKTIVE	YRKESAKTIVE						UOPP- GITT	PRO- SENT YRKES- AKTIVE
			I ALT	ARBEIDSTID. TIMER						
				100- 499	500- 999	1 000- 1 299	1 300 OG OVER			
I ALT	2552	949	1603	237	181	157	940	88	62,8	
MENN I ALT	1293	323	970	87	47	55	727	54	75,0	
16-19 ÅR	116	43	73	39	18	5	9	2	62,9	
AV DETTE GIFTE	-	-	-	-	-	-	-	-	-	
20-24 ÅR	111	11	100	10	7	4	70	9	90,1	
AV DETTE GIFTE	15	2	13	1	1	-	10	1	86,7	
25-29 ÅR	113	8	105	5	7	6	84	3	92,9	
AV DETTE GIFTE	70	1	69	2	2	1	62	2	98,6	
30-39 ÅR	297	17	280	7	4	13	246	10	94,3	
AV DETTE GIFTE	244	7	237	7	2	9	210	9	97,1	
40-49 ÅR	160	12	148	3	1	9	133	2	92,5	
AV DETTE GIFTE	132	4	128	2	-	7	118	1	97,0	
50-59 ÅR	156	19	137	5	5	10	108	9	87,8	
AV DETTE GIFTE	112	6	106	4	2	5	89	6	94,6	
60-66 ÅR	115	36	79	7	2	3	59	8	68,7	
67-69 ÅR	53	31	22	8	-	2	8	4	41,5	
70 ÅR OG OVER	172	146	26	3	-	3	10	7	15,1	
KVINNER I ALT	1259	626	633	150	134	102	213	34	50,3	
16-19 ÅR	108	53	55	35	11	6	3	-	50,9	
AV DETTE GIFTE	5	3	2	:	:	:	:	:	40,0	
20-24 ÅR	99	26	73	20	15	13	23	2	73,7	
AV DETTE GIFTE	42	16	26	7	7	5	7	-	61,9	
25-29 ÅR	139	62	77	23	21	12	19	2	55,4	
AV DETTE GIFTE	124	55	69	22	20	12	13	2	55,6	
30-39 ÅR	227	63	164	30	38	34	57	5	72,2	
AV DETTE GIFTE	205	53	152	29	36	34	48	5	74,1	
40-49 ÅR	152	33	119	15	27	17	52	8	78,3	
AV DETTE GIFTE	133	28	105	15	22	14	47	7	78,9	
50-59 ÅR	152	56	96	18	13	14	43	8	63,2	
AV DETTE GIFTE	118	37	81	16	11	13	35	6	68,6	
60-66 ÅR	135	98	37	8	6	5	13	5	27,4	
67-69 ÅR	41	35	6	-	1	1	2	2	14,6	
70 ÅR OG OVER	206	200	6	1	2	-	1	2	2,9	

TABELL 6. YRKESAKTIVE 16 ÅR OG OVER, ETTER ALDER OG NÆRING. 1/11 79 - 31/10 80

NÆRING	I ALT	ALDER. ÅR										PROSENT AV DE YRKES- AKTIVE
		16-19 20-24 25-29 30-39 40-49 50-59 60-66 67-69 OVER										
		16-19	20-24	25-29	30-39	40-49	50-59	60-66	67-69	OVER		
I ALT	1603	128	173	182	444	267	233	116	28	32	100,0	
JORDBRUK	324	30	13	20	65	56	62	40	15	23	20,2	
SKOGBRUK	7	2	1	2	-	2	-	-	-	-	0,4	
FISKE OG FANGST	-	-	-	-	-	-	-	-	-	-	-	
BERGVERKSDRIFT	1	-	1	-	-	-	-	-	-	-	0,1	
INDUSTRI I ALT	464	37	55	56	139	84	61	26	3	3	28,9	
PRODUKSJON AV NÆRINGS- MIDLER, DRIKKEVARER OG TOBAKKSVARER	25	1	5	4	9	2	1	2	-	1	-	
PRODUKSJON AV TEKSTILVARER, BEKLEDNINGSVARER, LÆR OG LÆRVARER ..	2	-	-	2	-	-	-	-	-	-	-	
PRODUKSJON AV TREVARER	7	-	-	1	2	1	2	1	-	-	-	
TREFOREDLING, GRAFISK PRODUKSJON OG FORLAGSVIRKSOMHET	6	1	1	1	3	-	-	-	-	-	-	
PROD. AV KJEMISKE PROD., MINERAL- OLJE-, KULL-, GUMMI- OG PLASTPROD. .	347	27	35	39	97	72	53	21	2	1	-	
PRODUKSJON AV MINERALSKE PRODUKTER .	3	1	-	-	1	1	-	-	-	-	-	
PRODUKSJON AV METALLER	2	-	1	-	1	-	-	-	-	-	-	
PRODUKSJON AV VERKSTEDPRODUKTER	61	7	11	9	23	5	4	1	-	1	-	
INDUSTRIPRODUKSJON ELLERS	11	-	2	-	3	3	1	1	1	-	-	
KRAFT- OG VANNFORSYNING	10	1	1	1	3	2	1	-	1	-	0,6	
BYGGE- OG ANLEGGSVIRKSOMHET	116	8	15	10	26	14	28	13	2	-	7,2	
VAREHANDEL	115	15	14	15	32	14	19	5	-	1	7,2	
HOTELL- OG RESTAURANTDRIFT	25	5	1	1	6	5	2	3	2	-	1,6	
LANDTRANSPORT	33	-	1	6	13	6	3	3	-	1	2,1	
SJØTRANSPORT	36	-	6	3	12	13	2	-	-	-	2,2	
TRANSPORT ELLERS, LAGRING, POST OG TELEKOMMUNIKASJONER	34	-	3	6	9	7	6	3	-	-	2,1	
BANK- OG FINANSIERINGSVIRKSOMHET	17	1	4	4	5	2	-	-	1	-	1,1	
FORSIKRINGSVIRKSOMHET, EIENDOMS- DRIFT OG FORRETN.MESSIG TJENESTYTING	10	-	1	2	4	2	1	-	-	-	0,6	
OFFENTLIG ADMINISTRASJON, FØRSVAR, POLITI OG RETTSVESEN	91	6	23	10	21	5	19	6	1	-	5,7	
RENOVASJON OG REINGJØRING	1	-	1	-	-	-	-	-	-	-	0,1	
UNDERVISNING OG FORSKNINGSVIRKSOMHET .	98	1	7	17	49	12	6	5	1	-	6,1	
HELSE- OG ANDRE SOSIALTJENESTER	175	14	20	22	53	38	17	10	1	-	10,9	
KULTURELL TJ.YTING, UNDERH. OG SPORT .	3	-	-	2	-	-	1	-	-	-	0,2	
PERSONLIG TJENESTYTING	25	7	4	2	5	3	2	1	-	1	1,6	
UOPPGITT NÆRING	18	1	2	3	2	2	3	1	1	3	1,1	

TABELL 7. YRKESAKTIVE 16 ÅR OG OVER, ETTER KJØNN, ARBEIDSTID OG NERING/YRKESFELT. 1/11 79 - 31/10 80

	I ALT	MENN					KVINNER				
		I ALT	100- 499 TIMER	500- 999 TIMER	1 000 TIMER OG OVER	UOPP- GITT ARB.- TID	I ALT	100- 499 TIMER	500- 999 TIMER	1 000 TIMER OG OVER	UOPP- GITT ARB.- TID
I ALT	1603	970	87	47	782	54	633	150	134	315	34
NERING											
JORDBRUK	324	210	29	11	148	22	114	17	18	67	12
SKOGBRUK	7	7	2	1	4	-	-	-	-	-	-
FISKE OG FANGST	-	-	-	-	-	-	-	-	-	-	-
BERGVERKSDRIFT	1	-	-	-	-	-	1	:	:	:	:
INDUSTRI I ALT	464	332	23	9	286	14	132	27	33	65	7
PRODUKSJON AV NÆRINGSMIDLER, DRIKKEVARER OG TOBAKKSVARER	25	22	2	-	19	1	3	-	1	2	-
PRODUKSJON AV TEKSTILVARER, BE- KLEDNINGSVARER, LÆR OG LÆRVARER	2	1	:	:	:	:	1	:	:	:	:
PRODUKSJON AV TREVARER	7	5	1	-	4	-	2	:	:	:	:
TREFOREDLING, GRAFISK PRODUKSJON OG FORLAGSVIRKSOMHET	6	3	1	-	2	-	3	2	1	-	-
PRODUKSJON AV KJEMISKE PRODUKTER, MINERALOLJE-, KULL-, GUMMI- OG PLASTPRODUKTER	347	245	13	7	216	9	102	12	29	54	7
PRODUKSJON AV MINERALSKE PRODUKTER	3	1	:	:	:	:	2	:	:	:	:
PRODUKSJON AV METALLER	2	2	:	:	:	:	-	-	-	-	-
PRODUKSJON AV VERKSTEDPRODUKTER	61	45	5	2	34	4	16	9	1	6	-
INDUSTRIPRODUKSJON ELLERS	11	8	-	-	8	-	3	-	-	3	-
KRAFT- OG VANNFORSYNING	10	9	-	-	9	-	1	:	:	:	:
BYGGE- OG ANLEGGSVIRKSOMHET	116	110	11	10	82	7	6	3	-	2	1
VAREHANDEL	115	50	2	2	40	6	65	26	14	24	1
HOTELL- OG RESTAURANTDRIFT	25	4	:	:	:	:	21	3	5	12	1
LANDTRANSPORT	33	31	3	3	23	2	2	:	:	:	:
SJØTRANSPORT	36	33	1	2	29	1	3	2	-	1	-
TRANSPORT ELLERS, LAGRING, POST OG TELEKOMMUNIKASJONER	34	16	2	-	14	-	18	5	5	5	3
BANK- OG FINANSIERINGSVIRKSOMHET ..	17	8	-	-	7	1	9	3	1	5	-
FORSIKRINGSVIRKSOMHET, EIENDOMS- DRIFT OG FORRETNINGSMESSIG TJENESTEYTING	10	5	-	-	5	-	5	1	1	3	-
OFFENTLIG ADMINISTRASJON, FORSVAR, POLITI OG RETTSVESEN	91	60	5	3	51	1	31	8	11	11	1
RENOVASJON OG REINGJØRING	1	1	:	:	:	:	-	-	-	-	-
UNDERVISNING OG FORSKNINGS- VIRKSOMHET	98	43	3	1	39	-	55	7	13	33	2
HELSE- OG ANDRE SOSIALTJENESTER ...	175	34	3	2	29	-	141	34	26	78	3
KULTURELL TJENESTEYTING, UNDERHOLD- NING OG SPORT	3	-	-	-	-	-	3	2	1	-	-
PERSONLIG TJENESTEYTING	25	7	-	-	7	-	18	10	3	3	2
UOPPGITT NERING	18	10	2	3	5	-	8	1	2	4	1
YRKESFELT											
TEKNISK, VITENSKAPELIG, HUMANIS- TISK OG KUNSTNERISK ARBEID	231	96	5	3	88	-	135	23	29	82	1
ADMINISTRASJONS- OG FORVALTNINGS- ARBEID, BEDRIFTS- OG ORGANISASJONS- LEDELSE I ALT	43	43	1	1	41	-	-	-	-	-	-
OFFENTLIG ADMINISTRASJONS- OG FORVALTNINGSARBEID	10	10	-	-	10	-	-	-	-	-	-
BEDRIFTS- OG ORGANISASJONSLEDELSE	33	33	1	1	31	-	-	-	-	-	-
KONTORARBEID	70	19	-	1	17	1	51	13	9	29	-
HANDELSARBEID	84	38	1	2	34	1	46	16	9	20	1
JORDBRUKS-, SKOGBRUKS- OG FISKEARBEID	285	207	31	11	152	13	78	17	12	44	5
GRUVE- OG SPRENGNINGSARBEID M.M. ...	3	3	1	1	1	-	-	-	-	-	-
TRANSPORT OG KOMMUNIKASJONSARBEID ..	101	81	8	5	64	4	20	4	7	5	4
INDUSTRI-, BYGGE- OG ANLEGG- ARBEID I ALT	486	385	30	18	318	19	101	23	23	51	4
JERN- OG METALLVAREARBEID	109	101	8	2	83	8	8	5	1	2	-
ELEKTROARBEID	32	26	-	1	25	-	6	:	:	:	:
TREARBEID	46	45	5	5	35	-	1	:	:	:	:
NÆRINGSMIDDELARBEID	6	6	2	-	4	-	-	-	-	-	-
MASKIN- OG MOTORDRIFT	22	22	1	2	18	1	-	-	-	-	-
LASTE-, LOSSE- OG LAGERARBEID ...	14	14	-	-	13	1	-	-	-	-	-
INDUSTRI-, BYGGE- OG ANLEGG SARBEID ELLERS	257	171	14	8	140	9	86	14	22	46	4
SERVICEARBEID	161	28	3	1	22	2	133	45	31	52	5
MILITÆRT ARBEID, UOPPGITT ELLER IKKE IDENTIFISERBART YRKE	139	70	7	4	45	14	69	9	14	32	14

TABELL 8. YRKESAKTIVE 16 ÅR OG OVER I ARBEID I UKA 25/10 - 31/10 1980, ETTER KJØNN, ARBEIDSTID I UKA

OG NÆRING/YRKESFELT	MENN						KVINNER				
	I ALT	30				UOPP- GITT	I ALT	30			UOPP- GITT
		I ALT	1-19 TIDER	20-29 TIDER	OG OVER TIDER			1-19 TIDER	20-29 TIDER	OG OVER TIDER	
I ALT	1331	830	30	42	723	35	501	136	119	232	14
NÆRING											
JORDBUK	251	160	19	11	125	5	91	26	12	50	3
SKOGBRUK	4	4	-	-	3	1	-	-	-	-	-
FISKE OG FANGST	-	-	-	-	-	-	-	-	-	-	-
BERGVERKSDRIFT	-	-	-	-	-	-	-	-	-	-	-
INDUSTRI I ALT	408	299	3	9	277	10	109	18	31	58	2
PRODUKSJON AV NÆRINGSMIDLER, DRIKKEVARER OG TOBAKKSVARER	20	18	1	-	17	-	2	:	:	:	:
PRODUKSJON AV TEKSTILVARER, BE- KLEDNINGSVARER, LÆR OG LÆRVARER .	2	1	:	:	:	:	1	:	:	:	:
PRODUKSJON AV TREVARER	3	2	:	:	:	:	1	:	:	:	:
TREFØREDLING, GRAFISK PRODUKSJON OG FORLAGSVIRKSOMHET	4	3	-	-	3	-	1	:	:	:	:
PRODUKSJON AV KJEMISKE PRODUK- TER, MINERALOLJE-, KULL-, GUMMI- OG PLASTPRODUKTER	311	223	-	6	208	9	88	16	24	46	2
PRODUKSJON AV MINERALSKE PRODUKTER	2	1	:	:	:	:	1	:	:	:	:
PRODUKSJON AV METALLER	2	2	:	:	:	:	-	-	-	-	-
PRODUKSJON AV VERKSTEDPRODUKTER .	53	41	2	2	36	1	12	-	4	8	-
INDUSTRIPRODUKSJON ELLERS	11	8	-	1	7	-	3	-	2	1	-
KRAFT- OG VANNFORSYNING	10	9	-	1	8	-	1	:	:	:	:
BYGGE- OG ANLEGGSVIRKSOMHET	100	95	2	6	80	7	5	2	-	3	-
VAREHANDEL	91	44	-	1	42	1	47	15	14	18	-
HOTELL- OG RESTAURANTDRIFT	20	4	-	-	4	-	16	5	3	7	1
LANDTRANSPORT	31	29	2	3	20	4	2	:	:	:	:
SJØTRANSPORT	25	25	-	1	23	1	-	-	-	-	-
TRANSPORT ELLERS, LAGRING, POST OG TELEKOMMUNIKASJONER	27	13	-	-	13	-	14	6	2	4	2
BANK- OG FINANSIERINGSVIRKSOMHET ..	14	7	-	1	6	-	7	-	3	4	-
FORSIKRINGSVIRKSOMHET, EIENDOMS- DRIFT OG FORRETNINGSMESSIG TJENESTEYTING	9	5	-	-	5	-	4	2	-	2	-
OFFENTLIG ADMINISTRASJON, FORSVAR, POLITI OG RETTSVESEN	75	53	1	2	45	5	22	7	8	6	1
RENOVASJON OG REINGJØRING	-	-	-	-	-	-	-	-	-	-	-
UNDERVISNING OG FORSKNINGS- VIRKSOMHET	90	40	1	6	33	-	50	10	18	22	-
HELSE- OG ANDRE SOSIALTJENESTER ...	137	29	1	-	28	-	108	32	23	49	4
KULTURELL TJENESTEYTING, UNDERHOLD- NING OG SPORT	2	-	-	-	-	-	2	:	:	:	:
PERSONLIG TJENESTEYTING	22	7	-	-	7	-	15	7	4	3	1
UOPPGITT NÆRING	15	7	1	1	4	1	8	2	-	6	-
YRKESFELT											
TEKNISK, VITENSKAPELIG, HUMANIS- TISK OG KUNSTNERISK ARBEID	200	90	2	7	80	1	110	22	30	54	4
ADMINISTRASJONS- OG FORVALTNINGS- ARBEID, BEDRIFTS- OG ORGANISASJONS- LEDELSE I ALT	43	43	1	-	40	2	-	-	-	-	-
OFFENTLIG ADMINISTRASJONS- OG FORVALTNINGSARBEID	10	10	-	-	10	-	-	-	-	-	-
BEDRIFTS- OG ORGANISASJONSLEDELSE	33	33	1	-	30	2	-	-	-	-	-
KONTORARBEID	63	19	1	-	18	-	44	13	9	22	-
HANDELSARBEID	70	36	1	1	34	-	34	6	14	14	-
JORDBRUKS-, SKOGBRUKS- OG FISKEARBEID	217	161	19	11	125	6	56	15	8	33	-
GRUVE- OG SPRENGNINGSARBEID M.M. ..	1	1	:	:	:	:	-	-	-	-	-
TRANSPORT OG KOMMUNIKASJONSARBEID .	82	67	3	5	55	4	15	5	3	6	1
INDUSTRI-, BYGGE- OG ANLEGG- ARBEID I ALT	421	339	3	14	309	13	82	15	20	45	2
JERN- OG METALLVAREARBEID	97	93	1	3	86	3	4	-	2	2	-
ELEKTROARBEID	31	25	-	1	23	1	6	-	2	4	-
TREARBEID	38	38	1	4	29	4	-	-	-	-	-
NÆRINGSMIDDELARBEID	4	4	-	-	4	-	-	-	-	-	-
MASKIN- OG MOTORDRIFT	19	19	-	1	18	-	-	-	-	-	-
LASTE-, LOSSE- OG LAGERARBEID ...	13	13	-	-	12	1	-	-	-	-	-
INDUSTRI-, BYGGE- OG ANLEGG SARBEID ELLERS	219	147	1	5	137	4	72	15	16	39	2
SERVICEARBEID	133	25	-	1	22	2	108	47	25	32	4
MILITÆRT ARBEID, UOPPGITT ELLER IKKE IDENTIFISERBART YRKE	101	49	:	:	40	:	52	13	10	26	3

TABELL 9. YRKESAKTIVE 16 ÅR OG OVER MED FAST OPPMØTEPLASS PÅ ARBEID I UKA 25/10 - 31/10 1980, ETTER TALLET PÅ ARBEIDSREISER, REISETID OG YRKESFELT/OPPMØTEPLASS

	I ALT	REISETID										UOPP- GITT TALL PÅ REISER
		REISTE IKKE	REISTE 1 GANG			REISTE 2-3 GANGER			REISTE 4 GANGER ELLER FLERE			
			REISE- TID UNDER 45 MIN	REISE- TID 45 MIN OG OVER	UOPP- GITT	REISE- TID UNDER 45 MIN	REISE- TID 45 MIN OG OVER	UOPP- GITT	REISE- TID UNDER 45 MIN	REISE- TID 45 MIN OG OVER	UOPP- GITT	
I ALT	1221	27	21	16	10	92	15	-	699	110	23	208
YRKESFELT												
TEKN., VITENSK., HUMANIS- TISK OG KUNSTN. ARBEID ...	192	4	3	4	3	19	4	-	138	11	-	6
OFF. ADM. OG FORVALTN.- ARBEID	10	-	-	-	-	-	-	-	8	1	-	1
BEDRIFTS- OG ORG.LEDELSE ..	28	1	-	-	-	-	-	-	20	5	-	2
KONTORARBEID	63	1	1	-	1	12	2	-	34	9	-	3
HANDELSARBEID	64	2	3	1	-	9	-	-	37	7	1	4
JORDBRUKS-, SKOGBRUKS- OG FISKEARBEID	208	1	2	1	2	4	-	-	89	2	17	90
GRUVE OG SPRENGNINGS- ARBEID M.M.	1	-	-	-	-	-	-	-	-	-	-	1
TRANSPORT OG KOMMUNIKA- SJONSARBEID	60	1	-	2	-	2	1	-	29	8	-	17
INDUSTRI-, BYGGE- OG ANLEGG SARBEID I ALT	397	10	1	6	3	25	2	-	250	53	3	44
JERN- OG METALLV.ARBEID.	93	6	1	2	1	-	-	-	55	16	2	10
ELEKTROARBEID	28	1	-	-	-	2	1	-	13	7	-	4
TREARBEID	33	2	-	2	2	1	-	-	18	4	-	4
NÆRINGSMIDDELARBEID	4	-	-	-	-	-	-	-	-	4	-	-
MASKIN- OG MOTORDRIFT ..	16	-	-	1	-	-	-	-	12	2	-	1
LASTE-, LOSSE- OG LAGERARBEID	12	-	-	-	-	-	-	-	6	6	-	-
INDUSTRI-, BYGGE- OG ANLEGG SARBEID ELLERS ...	212	1	-	1	-	22	1	-	146	14	1	26
SERVICEARBEID	125	5	9	1	1	17	5	-	64	8	-	15
MILITÆRT ARBEID, UOPPGITT YRKE	72	2	2	1	-	4	1	-	30	6	2	24
OPPMØTEPLASS OG KJØNN												
INNEN BOSTEDSFYLKET	1011	12	19	8	3	87	3	-	655	37	23	164
MENN	591	7	3	5	2	8	1	-	414	29	17	105
KVINNER	420	5	16	3	1	79	2	-	241	8	6	59
I BOSTEDSKOMMUNEN	1001	12	19	4	3	87	3	-	653	35	23	162
MENN	584	7	3	3	2	8	1	-	412	28	17	103
KVINNER	417	5	16	1	1	79	2	-	241	7	6	59
1723 MOSVIK	3	-	-	-	-	-	-	-	2	1	-	-
MENN	3	-	-	-	-	-	-	-	2	1	-	-
KVINNER	-	-	-	-	-	-	-	-	-	-	-	-
1702 STEINKJER	2	-	-	-	-	-	-	-	-	1	-	1
MENN	1	-	-	-	-	-	-	-	-	-	-	1
KVINNER	1	-	-	-	-	-	-	-	-	1	-	-
1703 NAMSOS	1	-	-	1	-	-	-	-	-	-	-	-
MENN	-	-	-	-	-	-	-	-	-	-	-	-
KVINNER	1	-	-	1	-	-	-	-	-	-	-	-
1714 STJØRDAL	1	-	-	1	-	-	-	-	-	-	-	-
MENN	-	-	-	-	-	-	-	-	-	-	-	-
KVINNER	1	-	-	1	-	-	-	-	-	-	-	-
1719 LEVANGER	1	-	-	1	-	-	-	-	-	-	-	-
MENN	1	-	-	1	-	-	-	-	-	-	-	-
KVINNER	-	-	-	-	-	-	-	-	-	-	-	-
1721 VERDAL	1	-	-	1	-	-	-	-	-	-	-	-
MENN	1	-	-	1	-	-	-	-	-	-	-	-
KVINNER	-	-	-	-	-	-	-	-	-	-	-	-
ANDRE KOMMUNER I FYLKET.	1	-	-	-	-	-	-	-	-	-	-	1
MENN	1	-	-	-	-	-	-	-	-	-	-	1
KVINNER	-	-	-	-	-	-	-	-	-	-	-	-
UTENFOR FYLKET	158	14	1	8	7	4	11	-	35	67	-	11
MENN	114	9	-	6	5	2	5	-	25	54	-	8
KVINNER	44	5	1	2	2	2	6	-	10	13	-	3
1601 TRONDHEIM	126	8	1	6	7	3	11	-	20	63	-	7
MENN	90	5	-	4	5	2	5	-	15	50	-	4
KVINNER	36	3	1	2	2	1	6	-	5	13	-	3
1624 RISSA	20	-	-	-	-	1	-	-	15	3	-	1
MENN	14	-	-	-	-	-	-	-	10	3	-	1
KVINNER	6	-	-	-	-	1	-	-	5	-	-	-
2200 NORDSJØEN	2	-	-	1	-	-	-	-	-	-	-	1
MENN	2	-	-	1	-	-	-	-	-	-	-	1
KVINNER	-	-	-	-	-	-	-	-	-	-	-	-
0437 TYNSET	1	-	-	-	-	-	-	-	-	-	-	1
MENN	1	-	-	-	-	-	-	-	-	-	-	1
KVINNER	-	-	-	-	-	-	-	-	-	-	-	-
ANDRE STEDER UTENFOR FYLKET	9	6	-	1	-	-	-	-	-	1	-	1
MENN	7	4	-	1	-	-	-	-	-	1	-	1
KVINNER	2	2	-	-	-	-	-	-	-	-	-	-
UOPPGITT OPPMØTEPLASS	52	1	1	-	-	1	1	-	9	6	-	33

TABELL 11. BOLIGER ETTER HUSTYPE OG TALLET PÅ ROM. BOSATTE ETTER TALLET PÅ ROM I BOLIGEN. 1/11 1980

TALLET PÅ ROM UTENOM KJØKKEN	BOLIGER						BOSATTE	
	I ALT	I VÅNINGSHUS I TILKN. TIL GÅRSDRIFT OG I FRITTL. ENEBOLIGER	I ANDRE ENE- OG TOMANNS- BOLIGER OG SMÅHUS	I BLOKK, LEIE- GÅRD E.L.	I ANDRE BYGG	I UOPP- GITT HUS- TYPE	I ALT	PR. ROM
ALLE	1137	995	62	1	12	67	3463	0,7
I ROM	34	28	5	-	-	1	65	1,9
MED KJØKKEN								
6 KVM OG OVER	19	16	2	-	-	1	42	2,2
MED KJØKKEN								
UNDER 6 KVM	13	10	3	-	-	-	21	1,6
UTEN KJØKKEN	2	2	-	-	-	-	2	1,0
UOPPGITT	-	-	-	-	-	-	-	-
2 ROM	101	81	15	-	1	4	187	0,9
MED KJØKKEN								
6 KVM OG OVER	59	50	7	-	-	2	113	1,0
MED KJØKKEN								
UNDER 6 KVM	36	25	8	-	1	2	66	0,9
UTEN KJØKKEN	1	1	-	-	-	-	1	0,5
UOPPGITT	5	5	-	-	-	-	7	0,7
3 ROM	145	115	19	-	4	7	349	0,8
4 "	320	292	13	-	3	12	1013	0,8
5 "	215	200	4	-	3	8	720	0,7
6 "	136	132	2	-	-	2	492	0,6
7 "	63	61	-	-	1	1	239	0,5
8 ROM OG OVER	81	74	3	1	-	3	317	0,4
UOPPGITT	42	12	1	-	-	29	81	-

TABELL 12. BOLIGER ETTER HUSETS BYGGEÅR OG HUSTYPE/EIE-/LEIEFORM. BOSATTE OG ROM, ETTER HUSETS BYGGEÅR. 1/11 1980

	ALLE	HUSETS BYGGEÅR								
		1900 OG FØR	1901- 1920	1921- 1940	1941- 1945	1946- 1950	1951- 1960	1961- 1970	1971- 1980	UOPP- GITT
BOLIGER I ALT	1137	219	69	88	26	46	116	190	339	44
HUSTYPE										
I VÅNINGSHUS	390	166	42	60	10	18	24	24	40	6
I FRITTLIGGENDE ENEBOLIG ..	605	40	19	21	14	22	68	152	267	2
I REKKEHUS, TERR.HUS E.L. .	28	2	-	-	-	1	4	7	12	2
I HORIZONTALT DELT TOMANNSBOLIG	10	-	-	1	-	1	1	3	4	-
I ANNET BYGG UNDER 3 ETG. .	24	5	3	3	-	-	6	1	6	-
I BLOKK, LEIEGÅRD E.L.	1	-	-	-	-	-	1	-	-	-
I FORRETNINGSBYGG	9	-	1	-	-	-	7	1	-	-
I BYGG FOR FELLES- HUSHOLDNING	3	-	-	-	-	1	1	-	1	-
I UOPPGITT HUSTYPE	67	6	4	3	2	3	4	2	9	34
EIE-/LEIEFORHOLD TIL BOLIGEN										
EIES I ALT	808	146	52	65	16	35	89	154	247	4
PRIVAT	790	144	51	65	14	33	87	150	242	4
GJENNOM BORETTSLAG E.L. .	18	2	1	-	2	2	2	4	5	-
LEIES I ALT	229	58	11	14	5	9	21	27	83	1
VED VANLIG LEIEKONTRAKT .	57	10	3	2	-	1	3	7	30	1
SOM TJENESTEBOLIG	32	1	2	-	1	-	5	7	16	-
FOR ET AVGRENSET TIDSRUM.	15	3	-	-	-	-	2	1	9	-
PÅ ANDRE VILKÅR	125	44	6	12	4	8	11	12	28	-
UOPPGITT	100	15	6	9	5	2	6	9	9	39
BOSATTE I ALT	3463	595	196	237	61	127	335	662	1168	82
BOSATTE PR. BOLIG	3,0	2,7	2,8	2,7	2,3	2,8	2,9	3,5	3,4	1,9
ROM I ALT	4995	1094	317	378	112	202	523	885	1419	65
ROM PR. BOLIG	4,6	5,0	4,7	4,3	4,5	4,4	4,5	4,7	4,2	4,3
BOSATTE PR. ROM	0,7	0,5	0,6	0,6	0,5	0,6	0,6	0,7	0,8	0,5

TABELL 13. BOLIGER ETTER VIKTIGSTE KILDE TIL OPPVARMING OG BYGGÅR/INSTALLASJON AV PIPE. BOSATTE ETTER BOLIGENS VIKTIGSTE KILDE TIL OPPVARMING. 1/11 1980

	EN KILDE VIKTIGST						TO ELLER FLERE LIKEVERDIGE KILDER					UOPP- GITT OPP- VARM- INGS- KILDE
	ALLE	SEN- TRAL- VARME	ELEK- TRISKE E.L.	OVNER FOR FLY- TENDE BRENSSEL	OVNER FOR FAST BRENSSEL	EL. OVNER OG OVNER FOR FAST BRENSSEL	EL. OVNER OG OVNER FOR FLY- TENDE BRENSSEL	OVNER FOR FAST OG FLY- TENDE BRENSSEL	EL. OVNER OG OVNER FOR FAST OG FLY- TENDE BRENSSEL			
BOLIGER I ALT	1137	809	55	141	96	517	288	148	38	54	48	40
BYGGÅR												
1900 OG FØR	219	175	2	9	9	155	42	23	2	9	8	2
1901 - 1920	69	49	4	2	1	42	20	13	1	4	2	-
1921 - 1940	88	63	2	4	-	57	24	17	-	2	5	1
1941 - 1945	26	17	-	3	2	12	8	3	-	4	1	1
1946 - 1950	46	38	2	4	6	26	7	3	-	3	1	1
1951 - 1960	116	83	4	12	18	49	33	14	6	7	6	-
1961 - 1970	190	130	12	25	26	67	58	20	15	13	10	2
1971 - 1980	339	243	28	79	32	104	93	54	14	11	14	3
UOPPGITT	44	11	1	3	2	5	3	1	-	1	1	30
PIPE												
MED PIPE	1076	778	51	114	96	517	288	148	38	54	48	10
UTEN PIPE	29	29	3	26	-	-	-	-	-	-	-	-
UOPPGITT	32	2	1	1	-	-	-	-	-	-	-	30
BOSATTE I ALT	3463	2453	195	375	323	1560	927	465	138	164	160	83
BOSATTE PR. BOLIG .	3,0	3,0	3,5	2,7	3,4	3,0	3,2	3,1	3,6	3,0	3,3	2,1
ROM I ALT	4995	3594	296	490	413	2395	1342	695	172	254	221	59
ROM PR. BOLIG	4,6	4,5	5,5	3,5	4,4	4,7	4,7	4,7	4,5	4,7	4,7	5,4
BOSATTE PR. ROM ...	0,7	0,7	0,6	0,8	0,8	0,6	0,7	0,7	0,8	0,6	0,7	0,6

TABELL 14. BOLIGER ETTER SANITÆRUTSTYR OG TALLET PÅ ROM. BOSATTE ETTER BOLIGENS SANITÆRUTSTYR. 1/11 1980

TALLET PÅ ROM UTENOM KJØKKEN	ALLE	MED BAD					UTEN BAD					UOPP- GITT OM BAD
		ALLE	WC I BOLI- GEN	WC UTENFOR BOLI- GEN	ANNET AV- TREDE	UOPP- GITT AV- TREDE	ALLE	WC I BOLI- GEN	WC UTENFOR BOLI- GEN	ANNET AV- TREDE	UOPP- GITT AV- TREDE	
BOLIGER I ALT	1137	935	891	6	31	7	158	14	15	128	1	44
1 ROM	34	19	17	-	2	-	14	1	3	10	-	1
MED KJØKKEN												
6 KVM OG OVER	19	12	11	-	1	-	6	-	1	5	-	1
MED KJØKKEN												
UNDER 6 KVM	13	7	6	-	1	-	6	1	1	4	-	-
UTEN KJØKKEN	2	-	-	-	-	-	2	-	1	1	-	-
UOPPGITT	-	-	-	-	-	-	-	-	-	-	-	-
2 ROM	101	68	63	3	2	-	31	1	6	23	1	2
MED KJØKKEN												
6 KVM OG OVER	59	40	36	2	2	-	18	-	3	15	-	1
MED KJØKKEN												
UNDER 6 KVM	36	25	24	1	-	-	10	1	2	7	-	1
UTEN KJØKKEN	1	-	-	-	-	-	1	-	1	-	-	-
UOPPGITT	5	3	3	-	-	-	2	-	-	1	1	-
3 ROM	145	116	108	-	8	-	27	3	2	22	-	2
4 "	320	292	282	1	8	1	24	3	2	19	-	4
5 "	215	190	181	-	6	3	23	3	1	19	-	2
6 "	136	118	114	-	3	1	17	3	-	14	-	1
7 "	63	53	50	1	1	1	9	-	-	9	-	1
8 ROM OG OVER	81	69	67	-	1	1	10	-	-	10	-	2
UOPPGITT	42	10	9	1	-	-	3	-	1	2	-	29
BOSATTE I ALT	3463	3038	2917	14	83	24	337	25	28	282	2	88
BOSATTE PR. BOLIG	3,0	3,2	3,3	2,3	2,7	3,4	2,1	1,8	1,9	2,2	2,0	2,0
BOSATTE PR. ROM	0,7	0,7	0,7	0,6	0,7	0,6	0,5	0,4	0,8	0,5	1,0	0,5
ROM PR. BOLIG	4,6	4,7	4,7	3,4	4,1	5,9	4,0	4,1	2,4	4,2	2,0	4,5

TABELL 15. BOLIGER, ROM OG BOSATTE, ETTER HUSTYPE. 1/11 1980

	ALLE	VÅ- NING- HUS I TILKN. TIL GÅRDS- DRIFT	FRITT- LIGG- ENDE- BOLIG	REKKEHUS, TERRASSEHUS, HUS I KJEDE, VERTIKALT DELT TOMANNS- BOLIG	HORI- SON- TALT DELT TO- MANN- BOLIG	ANNET BOLIGBYGG MED FÆRRE ENN 3 ETASJER	BLOKK, LEIEGÅRD ELLER ANNET BOLIGBYGG MED 3 ETASJER EL. FLERE	FOR- RET- NING- BYGG MV.	BYGG FOR FEL- LES- HUS- HOLD- NING	UOPP- GITT HUS- TYPE
BOLIGER I ALT	1137	390	605	28	10	24	1	9	3	67
BOSATTE I ALT	3463	1161	1974	49	23	70	:	27	:	148
BOSATTE PR. BOLIG	3,0	3,0	3,3	1,8	2,3	2,9	:	3,0	:	2,2
ROM I ALT	4995	1938	2635	76	40	87	9	40	8	163
ROM PR. BOLIG	4,6	5,0	4,4	2,7	4,0	3,8	9,0	4,4	2,7	4,3
BOSATTE PR. ROM ..	0,7	0,6	0,7	0,6	0,6	0,8	:	0,7	:	0,6

TABELL 16. BOLIGER ETTER EIE-/LEIEFORM OG AREAL. BOSATTE ETTER EIE-/LEIEFORHOLD TIL BOLIGEN. 1/11 1980

AREAL	ALLE	BOLIGEN EIES			BOLIGEN LEIES					UOPPGITT EIE-/ LEIE- FORM
		ALLE PRIVAT	GJENNOM BORETT- LAG E.L.	ALLE	VED VANLIG LEIE- KONTRAKT	SOM TJENESTE- BOLIG	FOR ET AVGRENSET TIDSRUM	PÅ ANDRE VILKÅR		
BOLIGER I ALT	1137	808	790	18	229	57	32	15	125	100
UNDER 30 KVM ...	21	9	9	-	12	8	-	-	4	-
30- 39 KVM	42	18	18	-	16	5	3	4	4	8
40- 49 "	60	24	23	1	31	14	2	1	14	5
50- 59 "	76	35	35	-	36	11	3	1	21	5
60- 79 "	118	80	77	3	24	4	2	2	16	14
80- 99 "	361	295	289	6	52	8	11	6	27	14
100-129 "	226	191	185	6	28	2	4	-	22	7
130 KVM OG OVER.	167	139	137	2	25	2	6	1	16	3
UOPPGITT AREAL .	66	17	17	-	5	3	1	-	1	44
BOSATTE I ALT	3463	2667	2607	60	589	128	99	45	317	207
BOSATTE PR. BOLIG.	3,0	3,3	3,3	3,3	2,6	2,2	3,1	3,0	2,5	2,1
ROM I ALT	4995	3881	3789	91	863	145	130	43	544	252
ROM PR. BOLIG	4,6	4,8	4,8	5,1	3,8	2,6	4,2	2,9	4,4	3,9
BOSATTE PR. ROM ..	0,7	0,7	0,7	0,7	0,7	0,9	0,7	1,0	0,6	0,6

TABELL 17. BOLIGER, BOSATTE OG ROM, ETTER BOSATTE PR. ROM I BOLIGEN. 1/11 1980

	ALLE	BOSATTE PR. ROM UTENOM KJØKKEN									
		UNDER 0,25	0,25- 0,49	0,50- 0,74	0,75- 0,99	1,00- 1,24	1,25- 1,49	1,50- 1,74	1,75- 1,99	2,00 OG OVER	UOPP- GITT
BOLIGER I ALT	1137	60	221	312	149	219	69	33	1	31	42
BOSATTE I ALT	3463	68	424	830	578	862	349	150	7	114	81
BOSATTE PR. BOLIG	3,0	1,1	1,9	2,7	3,9	3,9	5,1	4,5	7,0	3,7	1,9
ROM I ALT	4995	392	1185	1428	727	843	273	96	4	48	-
ROM PR. BOLIG	4,6	6,5	5,4	4,6	4,9	3,8	4,0	2,9	4,0	1,5	-

TABELL 20. FAMILIER OG PERSONER I PRIVATHUSHOLDNINGER, ETTER FAMILIETYPE OG EIE-/LEIEFORHOLD TIL BOLIGEN/ TALLET PÅ ROM I BOLIGEN. 1/11 1980

	I ALT		FAMILIER MED EN PERSON	FAMILIER MED TO ELLER FLERE PERSONER							
	FAMILIER	PERSONER		I ALT		EKTEPAR UGIFTE BARN	EKTEPAR MED UGIFTE BARN		MOR ELLER FAR MED UGIFTE BARN		FAM. MED UOPPGITT TYPE
				FAMILIER	PERSONER		FAMILIER	PERSONER	FAMILIER	PERSONER	
I ALT	1274	3463	378	896	3085	216	580	2401	92	227	8
EIE-/LEIEFORHOLD TIL BOLIGEN											
EIFS I ALT	918	2667	229	689	2438	155	468	1961	64	159	2
PRIVAT	900	2607	228	672	2379	152	456	1912	62	155	2
GJENNOM BORETTSLAG E.L. ..	18	60	1	17	59	3	12	49	2	4	-
LEIES I ALT	245	589	93	152	496	33	95	375	20	47	4
VED VANLIG LEIEKONTRAKT ..	61	128	26	35	102	5	20	71	7	15	3
SOM TJENESTEBOLIG	35	99	10	25	89	2	21	80	1	3	1
FOR ET AVGRENSET TIDSRUM .	15	45	3	12	42	-	10	38	2	4	-
PÅ ANDRE VILKÅR	134	317	54	80	263	26	44	186	10	25	-
UOPPGITT	111	207	56	55	151	28	17	65	8	21	2
TALLET PÅ ROM I BOLIGEN											
UTENOM KJØKKEN											
1 ROM	40	65	24	16	41	7	4	16	4	9	1
MED KJØKKEN											
6 KVM OG OVER	24	42	13	11	29	5	2	10	3	7	1
MED KJØKKEN											
UNDER 6 KVM	14	21	9	5	12	2	2	6	1	2	-
UTEN KJØKKEN	2	2	2	-	-	-	-	-	-	-	-
UOPPGITT	-	-	-	-	-	-	-	-	-	-	-
2 ROM	108	187	64	44	123	14	22	78	7	15	1
MED KJØKKEN											
6 KVM OG OVER	65	113	42	23	71	6	15	55	2	4	-
MED KJØKKEN											
UNDER 6 KVM	37	66	18	19	48	6	7	23	5	11	1
UTEN KJØKKEN	1	1	1	-	-	-	-	-	-	-	-
UOPPGITT	5	7	3	2	4	2	-	-	-	-	-
3 ROM	162	349	64	98	285	37	45	176	14	31	2
4 "	348	1013	71	277	942	66	186	743	24	65	1
5 "	235	720	44	191	676	49	127	535	14	37	1
6 "	157	492	37	120	455	20	90	390	10	25	-
7 "	78	239	19	59	220	10	39	179	10	21	-
8 ROM OG OVER	101	317	27	74	290	9	60	257	5	15	-
UOPPGITT	45	81	28	17	53	4	7	27	4	9	2

TABELL 21. TALLET PÅ PRIVATHUSHOLDNINGER MED UTVALGTE KJENNETEGN FOR BOLIGSTANDARD, OG DISPONERING AV PERSONBIL. BOSATTE I SLIKE HUSHOLDNINGER, ETTER ALDER. 1/11 1980

	ALLE	WC I BOLIGEN	BAD I BOLIGEN	TELEFON I BOLIGEN	BRENSEL-ØVN I BOLIGEN	BOLIG-EN BYGGET ETTER 1945	HUSHOLDNINGEN EIER BOLIGEN	KJØKKEN 6 KVM OG OVER I BOLIGEN	BIL DISPONERES AV HUSHOLDNINGEN
PRIVATHUSHOLDNINGER ...	1137	913	935	699	1041	691	808	1004	727
BOSATTE	3463	2965	3038	2218	3235	2292	2667	3189	2638
0-19 ÅR	1203	1105	1118	746	1119	913	961	1130	1052
20-39 "	967	865	888	546	892	718	708	891	857
40-59 "	609	521	537	427	584	395	540	579	461
60-69 "	338	244	260	236	321	163	248	301	170
70-79 "	259	173	179	203	242	78	161	224	75
80 ÅR OG OVER	87	57	56	60	77	25	49	64	23
BOSATTE PR. BOLIG	3,0	3,2	3,2	3,2	3,1	3,3	3,3	3,2	3,6
ROM PR. BOLIG	4,6	4,7	4,7	5,0	4,6	4,4	4,8	4,7	4,8
BOSATTE PR. ROM	0,7	0,7	0,7	0,6	0,7	0,7	0,7	0,7	0,7
HUSHOLDNINGER HVOR FOREKOMST AV KJENNETEGNET IKKE ER OPPGITT	-	39	44	54	40	44	100	49	74

TABELL 22. FOLKEMENGDEN ETTER ALDER, KJØNN OG TYPE BOLIGSTRØK/GRUNNKRETS. 1/11 1980

I ALT	ALDER. ÅR											
	0-6	7-15	16-19	20-24	25-29	30-49	50-59	60-66	67-69	70-79	80 OG OVER	
KOMMUNEN	3532	396	584	224	210	252	836	308	250	94	267	111
MENN	1770	190	287	116	111	113	457	156	115	53	132	40
KVINNER	1762	206	297	108	99	139	379	152	135	41	135	71
TYPE BOLIGSTRØK OG KJØNN												
TETTBYGDE STRØK	1147	162	213	58	52	92	305	77	55	20	70	43
MENN	559	75	107	33	30	36	166	35	28	10	28	11
KVINNER	588	87	106	25	22	56	139	42	27	10	42	32
7041 LEKSVIK	663	72	111	33	32	43	169	51	40	16	55	41
MENN	310	28	54	18	20	17	92	22	20	8	21	10
KVINNER	353	44	57	15	12	26	77	29	20	8	34	31
7042 VANVIKAN	484	90	102	25	20	49	136	26	15	4	15	2
MENN	249	47	53	15	10	19	74	13	8	2	7	1
KVINNER	235	43	49	10	10	30	62	13	7	2	8	1
SPREDTBYGDE STRØK	2384	234	371	166	158	160	530	231	195	74	197	68
MENN	1211	115	180	83	81	77	291	121	87	43	104	29
KVINNER	1173	119	191	83	77	83	239	110	108	31	93	39
UOPPGITT BOLIGSTRØK	1	-	-	-	-	-	1	-	-	-	-	-
GRUNNKRETS OG KJØNN												
01 LEKSVIK	2374	225	381	153	140	153	565	215	177	71	206	88
MENN	1184	110	185	77	77	69	310	112	77	37	98	32
KVINNER	1190	115	196	76	63	84	255	103	100	34	108	56
0101 SOLLIA	55	-	2	6	7	-	13	10	6	4	3	4
MENN	32	-	1	4	6	-	4	8	2	4	2	1
KVINNER	23	-	1	2	1	-	9	2	4	-	1	3
0102 TRONVIK	93	6	13	5	8	4	20	11	8	3	13	2
MENN	55	4	9	2	3	3	14	7	4	-	7	2
KVINNER	38	2	4	3	5	1	6	4	4	3	6	-
0103 LANDSEM	131	9	23	12	6	6	25	13	13	7	15	2
MENN	64	5	11	7	2	4	13	6	5	5	5	1
KVINNER	67	4	12	5	4	2	12	7	8	2	10	1
0104 AUNE	244	15	37	20	12	18	58	24	19	11	22	8
MENN	131	6	19	11	8	9	35	13	10	6	11	3
KVINNER	113	9	18	9	4	9	23	11	9	5	11	5
0105 ROSVOLD	247	27	36	20	23	13	54	27	17	3	17	10
MENN	121	15	13	11	13	6	29	15	5	1	9	4
KVINNER	126	12	23	9	10	7	25	12	12	2	8	6
0106 RØSTAD	417	43	94	25	18	23	108	34	32	10	24	6
MENN	199	21	43	12	10	11	55	16	13	5	11	2
KVINNER	218	22	51	13	8	12	53	18	19	5	13	4
0107 VINNAN	464	43	70	22	19	26	112	37	32	14	51	38
MENN	223	21	35	12	12	11	62	15	16	8	23	8
KVINNER	241	22	35	10	7	15	50	22	16	6	28	30
0108 GRANDE	376	62	61	18	23	35	95	22	20	9	25	6
MENN	184	27	31	7	11	14	54	11	9	5	12	3
KVINNER	192	35	30	11	12	21	41	11	11	4	13	3
0109 MYRAN	312	19	40	25	20	28	74	33	25	8	30	10
MENN	157	10	22	11	10	11	40	20	10	2	14	7
KVINNER	155	9	18	14	10	17	34	13	15	6	16	3
0110 HOVEN	35	1	5	-	4	-	6	4	5	2	6	2
MENN	18	1	1	-	2	-	4	1	3	1	4	1
KVINNER	17	-	4	-	2	-	2	3	2	1	2	1
02 STRANDA	1157	171	203	71	70	99	270	93	73	23	61	23
MENN	586	80	102	39	34	44	147	44	38	16	34	8
KVINNER	571	91	101	32	36	55	123	49	35	7	27	15
0201 HINDREM	197	27	24	13	17	14	35	25	16	5	15	6
MENN	98	13	12	6	7	6	21	12	9	3	7	2
KVINNER	99	14	12	7	10	8	14	13	7	2	8	4
0202 VANVIKAN	764	119	146	54	45	69	197	53	36	8	25	12
MENN	394	59	77	31	24	29	103	26	20	6	14	5
KVINNER	370	60	69	23	21	40	94	27	16	2	11	7
0203 ROTEN	116	13	20	4	5	11	21	9	14	4	13	2
MENN	60	5	10	2	2	7	13	3	7	3	8	-
KVINNER	56	8	10	2	3	4	8	6	7	1	5	2
0204 KRÅKMO	80	12	13	-	3	5	17	6	7	6	8	3
MENN	34	3	3	-	1	2	10	3	2	4	5	1
KVINNER	46	9	10	-	2	3	7	3	5	2	3	2
UOPPGITT BOSTED	1	-	-	-	-	-	1	-	-	-	-	-

TABELL 24. TALLET PÅ PRIVATHUSHOLDNINGER MED UTVALGTE KJENNETEGN FOR BOLIGSTANDARD, OG DISPONERING AV PERSONBIL. BOLIGSTRØK/GRUNNKRETS. 1/11 1980

	ALLE	WC I BOLIGEN	WC UTENFOR BOLIGEN	ANNET AVTREDE	BAD I BOLIGEN	TELEFON I BOLIGEN	PIPE I BOLIGEN	BOLI- GEN BYGGET ETTER 1945	MUS- HOLD- NINGEN EIER BOLIGEN	KJØKKEN 6 KVM OG OVER I BOLIGEN	BIL DIS- PONERES AV MUS- HOLD- NINGEN
KOMMUNEN	1137	913	21	164	935	699	1076	691	808	1004	727
TYPE BOLIGSTRØK											
TETTBYGDE STRØK	358	331	4	8	335	228	329	272	258	306	255
7041 LEKSVIK	219	198	3	7	202	138	198	143	152	183	148
7042 VANVIKAN	139	133	1	1	133	90	131	129	106	123	107
SPREDTBYGDE STRØK ..	778	581	17	156	599	471	746	418	549	697	471
UOPPGITT BOLIGSTRØK	1	1	-	-	1	-	1	1	1	1	1
GRUNNKRETS											
01 LEKSVIK	780	617	14	127	630	465	741	446	551	692	480
0101 SOLLIA	18	7	2	8	9	10	17	9	14	16	10
0102 TRONVIK	28	18	1	9	22	22	28	16	19	25	18
0103 LANDSEM	44	34	-	8	35	26	42	19	34	38	16
0104 AUNE	82	53	1	26	57	45	81	41	63	77	50
0105 ROSVOLD	83	61	3	16	61	48	80	41	60	76	52
0106 RØSTAD	136	114	3	16	119	87	132	85	99	123	92
0107 VINNAN	152	138	1	10	140	102	136	94	104	129	103
0108 GRANDE	122	98	1	16	97	59	114	80	81	107	78
0109 MYRAN	100	85	2	12	81	56	96	56	67	88	54
0110 HOVEN	15	9	-	6	9	10	15	5	10	13	7
02 STRANDA	356	295	7	37	304	234	334	244	256	311	246
0201 HINDREM	65	50	1	10	54	43	61	31	41	55	43
0202 VANVIKAN	226	205	1	9	205	143	210	186	170	199	165
0203 ROTEN	35	22	2	11	27	26	35	17	26	33	24
0204 KRÅKMO	30	18	3	7	18	22	28	10	19	24	14
UOPPGITT BOSTED	1	1	-	-	1	-	1	1	1	1	1

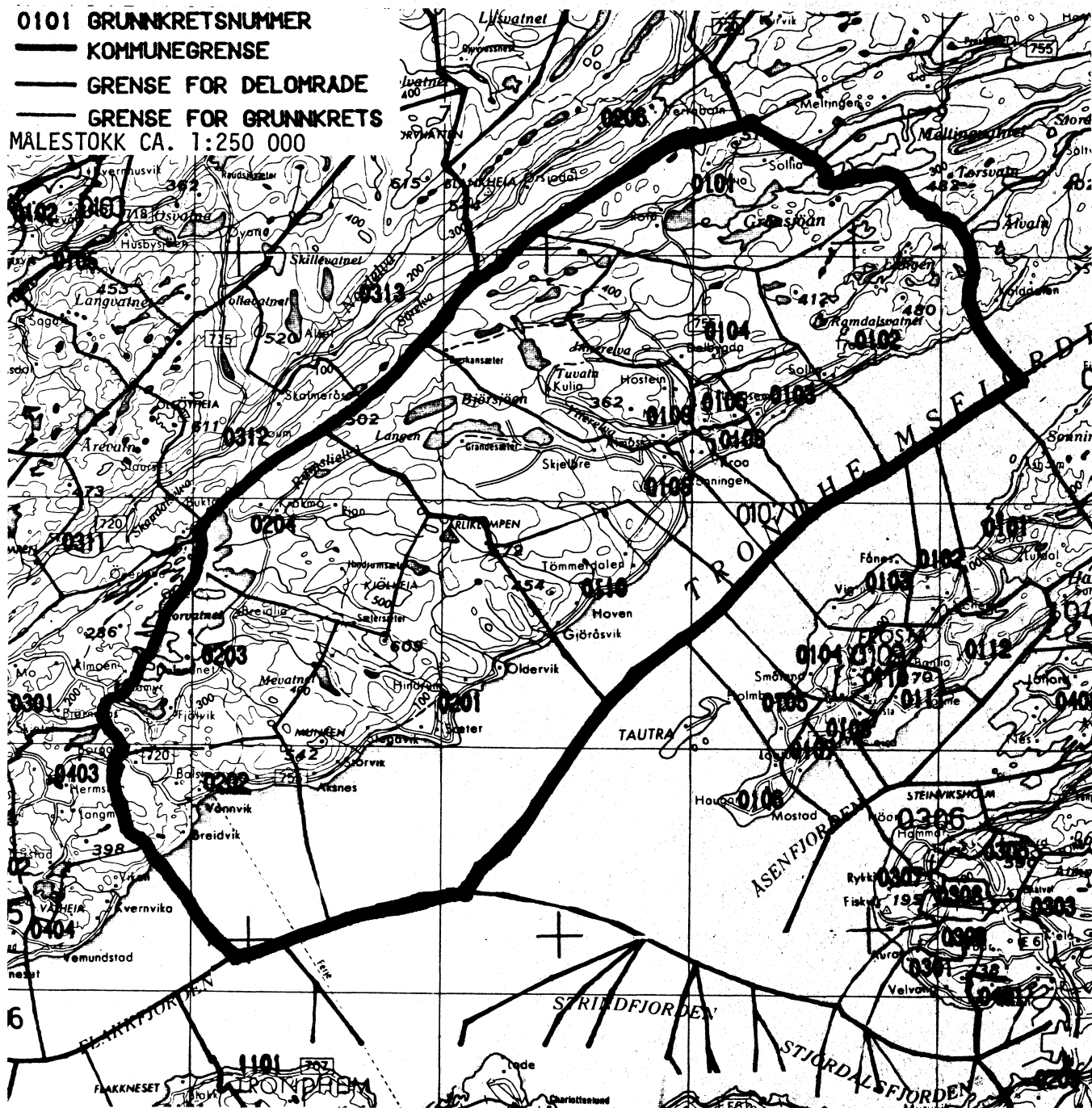
OVERSIKT SOM VISER HVILKEN KOMMUNE OG FOLKETELLINGSKRETS
GRUNNKRETSENE I 1980 TILHØRTE VED FOLKE- OG BOLIGTELLINGEN I 1970

GRUNNKRETS 1980	KOMM 1970	---FOLKETELLINGSKRETS 1970---	
		HEL KRETS	DEL AV KRETS
0101 SOLLIA	1718	1	
0102 TRONVIK	1718		2
0103 LANDSEM	1718		2-3
0104 AUNE	1718	4	
0105 ROSVOLD	1718		3,6
0106 RØSTAD	1718		3,5-6
0107 VINNAN	1718		5-6
0108 GRANDE	1718		8
0109 MYRAN	1718	7	
0110 HOVEN	1718		8-9
0201 HINDREM	1718		9
0202 VANVIKAN	1718	10	
0203 ROTEN	1718		11
0204 KRÆKMO	1718		11

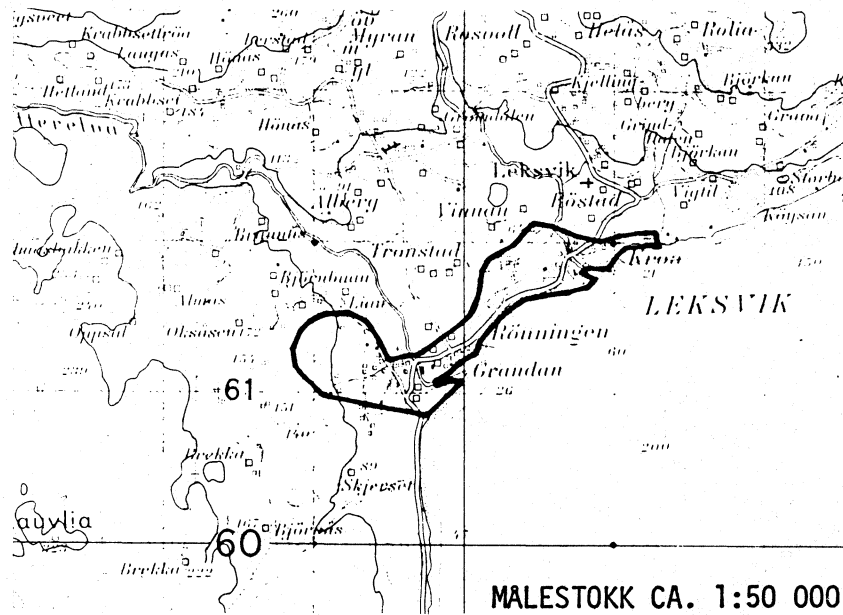
1) OVERSIKTEN ER FORELØPIG OG KAN INNEHOLDE FEIL. ENDELIG UTGAVE VIL FORELIGGE I EGET DOKUMENTASJONSHEFTE: 'GRUNNKRETSE OG TETTSTEDER. DOKUMENTASJON 1980'.

1718 LEKSVIK

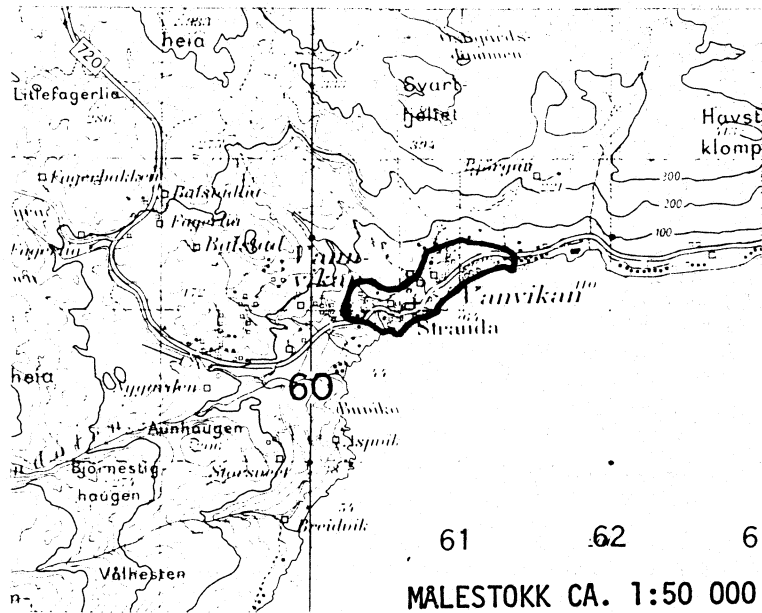
- 0101 GRUNNKRETSNUMMER
 - KOMMUNEGRENSE
 - GRENSE FOR DELOMRADE
 - GRENSE FOR GRUNNKRETS
- MALESTOKK CA. 1:250 000



AVGRENSING AV LEKSVIK TETTSTED



AVGRENSING AV VANVIKAN TETTSTED



Med samtykke fra Norges geografiske oppmåling er NGOs kartmateriale brukt som kartgrunnlag.

Personskjema

Folke- og boligteiling 1980

Undergitt
taushetspliktStatistisk
Sentralbyrå
Folke-
tellingskontoretSend skjemaet tilbake i svarkonvolutten
som mottakeren av boligskjemaet
har fått.

Lovhjemmel:

Stortingsvedtak av 16. november 1978, med hjemmel i lov nr. 2 av 25. april 1907.

SETT KRYSS SLIK: IKKE SLIK: BRUK HELST
BLYANT ELLER
BLÅ/SVART
KULEPENN.

H

1. Hvem bor De sammen med i leiligheten? Rettledningen beskriver hva vi mener med en leilighet Sett flere kryss hvis nødvendig		2. Hvilket trossamfunn er De tilsluttet?	
1 <input type="checkbox"/> Ingen	4 <input type="checkbox"/> Datter, sønn	1 <input type="checkbox"/> Den norske kirke (statskirken)	
2 <input type="checkbox"/> Ektefelle	5 <input type="checkbox"/> Mor, far	2 <input type="checkbox"/> Trossamfunn utenfor Den norske kirke	
3 <input type="checkbox"/> Forlovede eller annen person jeg lever sammen med (uten å ha inngått formelt ekteskap)	6 <input type="checkbox"/> Søskener, svigerforeldre, barnebarn, svoger, svigerinne, svigerbarn, tante, onkel, nevø, niese, besteforeldre	3 <input type="checkbox"/> Ikke tilsluttet trossamfunn	
7 <input type="checkbox"/> Andre personer			
3. Utenlandsk utdanning. Dette spørsmålet besvares bare av dem som har tatt utdanning utenfor Norge De som bodde i Norge i 1970 oppgir ikke utenlandsk utdanning tatt for 1970 Oppgi viktigste utdanning, i hvilket land den er fullført, og hvor lang skolegang De har i utlandet. Utdanning Land Samlet skolegang i utlandet i antall år		4. Hva var Deres viktigste kilde til livsopphold i året fra 1. nov. -79 til 31. okt. -80? Sett bare ett kryss.	
		1 <input type="checkbox"/> Inntekt av eget arbeid, eller andre personers (f.eks. ektefelles, foreldres) arbeid 2 <input type="checkbox"/> Verneplikts-/siviltjeneste 3 <input type="checkbox"/> Pensjon, trygd 4 <input type="checkbox"/> Stipend, lån, formue, fæderåd, leieinntekt eller annen formuesinntekt	
		5. Utførte De inntektgivende arbeid i minst 100 timer i året fra 1. nov. -79 til 31. okt. -80? Som inntektgivende arbeid regnes også arbeid som et familiemedlem har utført i familiebedrift (f.eks. butikk, gårdsbruk).	
		1 <input type="checkbox"/> Ja 2 <input type="checkbox"/> Nei Se rettledningen	

Spørsmål 6 - 15 gjelder inntektsgivende arbeid, og besvares bare av dem som har svart "Ja" på spørsmål 5.

6. Oppgi navn og adresse på det arbeidssted (bedrift) hvor De utførte inntektsgivende arbeid lengst tid i året fra 1. nov. -79 til 31. okt. -80. Med bedrift menes f.eks. fabrikk, butikk, gårdsbruk, kontor e.l. Se rettledningen. Navn: Adresse: Poststed:		7. Beskriv virksomheten på dette arbeidsstedet så nøyaktig som mulig. Skriv f.eks. jordbruk, produksjon av møbler, leiebiltransport, bokhandel, salg av biler e.l. Virksomhet:		8. Hvilket yrke (tittel) hadde De på dette arbeidsstedet? Skriv f.eks. hjemmehjelp, rørlegger, sykepleier, damefrisør, rengjøringshjelp, platearbeider, reklamekonsulent e.l. Yrke:	
9. På hvilken måte er/var De knyttet til arbeidsstedet De har oppgitt i spørsmål 6?		10. Hvor mange timer inntektsgivende arbeid utførte De i året fra 1. nov. -79 til 31. okt. -80? Ta med alt inntektsgivende arbeid De utførte i hele perioden.			
1 <input type="checkbox"/> Som fast eller midlertidig ansatt 2 <input type="checkbox"/> Som selvstendig (eier) 3 <input type="checkbox"/> Som familiemedlem uten fast lønn i familiebedrift		1 <input type="checkbox"/> 100 - 499 arbeidstimer 2 <input type="checkbox"/> 500 - 999 arbeidstimer 3 <input type="checkbox"/> 1000 - 1299 arbeidstimer 4 <input type="checkbox"/> 1300 arbeidstimer eller flere			

H

11. Hvor mange timer inntektsgivende arbeid utførte De i uken 25. - 31. okt.?		12. Hvor møtte De på arbeid i uken 25. - 31. okt.?			
1 <input type="checkbox"/> Ingen, arbeide ikke denne uken Arbeide De ikke denne uken, skal De ikke fylle ut resten av skjemaet		2 <input type="checkbox"/> 1 - 9 timer 3 <input type="checkbox"/> 10 - 19 timer		4 <input type="checkbox"/> 20 - 29 timer 5 <input type="checkbox"/> 30 timer eller flere	
		1 <input type="checkbox"/> Jeg møtte fast på samme arbeidssted/adresse som er oppgitt i spørsmål 6		3 <input type="checkbox"/> Jeg møtte på forskjellige steder denne uken Møtte De på forskjellige steder denne uken, skal De ikke fylle ut resten av skjemaet	
		2 <input type="checkbox"/> Jeg møtte fast på annet sted (Skriv navnet på kommunen)			
13. Hvor ofte reiste eller gikk De fra Deres hjemsted til arbeidsstedet i uken 25. - 31. okt.? Se rettledningen.		14. Hvor lang tid brukte De vanligvis fra Deres hjemsted til arbeidsstedet (én vei) i uken 25. - 31. okt.?		15. Hvilke transportmidler brukte De vanligvis fra Deres hjemsted til arbeidsstedet (én vei) i uken 25. - 31. okt.? Sett flere kryss hvis nødvendig.	
1 <input type="checkbox"/> 1 gang 2 <input type="checkbox"/> 2 - 3 ganger		3 <input type="checkbox"/> 4 ganger eller flere 4 <input type="checkbox"/> Var ikke på hjemstedet denne uken		1 <input type="checkbox"/> 0 - 14 min. 2 <input type="checkbox"/> 15 - 29 min.	
		3 <input type="checkbox"/> 30 - 44 min. 4 <input type="checkbox"/> 45 min. eller mer		1 <input type="checkbox"/> Bil 2 <input type="checkbox"/> Buss 3 <input type="checkbox"/> Tog, trikk, T-bane 4 <input type="checkbox"/> Båt 5 <input type="checkbox"/> Brukte sykkel Gikk i mer enn 10 min 6 <input type="checkbox"/> Annet	

Boligskjema**Folke- og bolig telling 1980****Undergitt
taushetsplikt**Statistisk
Sentralbyrå
Folke-
tellingskontoretFor hver leilighet skal det nyttes bare en svar-
konvolutt. Alle personskjemaene og det utfylte
boligskjemaet sendes samlet i svarkonvolutten.

Lovhjemmel

Stortingsvedtak av 16. november 1978 med hjemmel i lov nr. 2 av 25. april 1907.

SETT KRYSS SLIK: IKKE SLIK: BRUK HELST
BLYANT ELLER
BLÅ/SVART
KULEPENN.

H

1. Har andre som bor i leiligheten mottatt boligskjema?

1

Nei

2

Ja

Les teksten under midten på
skjemaet før De fortsetter.2. Hvor mange rom på 6m²
eller mer er det i leiligheten?
Ta ikke med kjøkken, bad og gang

1 rom

5 rom

2 rom

6 rom

3 rom

7 rom

4 rom

8 rom eller
flere3. Hvor stor er leiligheten,
målt i kvadratmeter?Under 30m²60-79m²30-39m²80-99m²40-49m²100-129m²50-59m²130m²
eller mer4. Hva slags eie-/leieforhold er det til leiligheten?
Sett bare ett kryss.Jeg/vi eier den gjennom
borettslag, aksjeselskap e.l.Jeg/vi eier den alene
eller sammen med andreJeg/vi leier den ved
vanlig leiekontraktJeg/vi leier den gjennom
arbeidsforhold (tjenestebolig)Jeg/vi leier den for et
bestemt avgrenset tidsromJeg/vi leier den på
andre vilkår enn de
som er nevnt over

5. Hvor stort kjøkken er det i leiligheten?

1

Kjøkkenet er 6m²
eller større

2

Kjøkkenet er
mindre
enn 6m²

3

Det er
ikke kjøkken
i leiligheten6. Hva slags WC/do har de som bor i leiligheten
adgang til?

1

Vannklosett
i leiligheten

2

Vannklosett
utenfor leiligheten

3

Annet avtrede

2

Vannklosett
utenfor leiligheten

3

Annet avtrede

7. Hva er leilighetens viktigste oppvarmingskilde?

1

Sentralvarme
(radiatorer e.l.)

2

Elektriske ovner,
varmekabler e.l.

3

Ovner for flytende
brensel (olje, parafin e.l.)

4

Ovner for fast
brensel (ved, koks e.l.)

5

Ovner for flytende
brensel (olje, parafin e.l.)

6

Ovner for fast
brensel (ved, koks e.l.)**Spørsmål 8 - 15 nedenfor skal også besvares**Hvis det er mottatt ett boligskjema i leiligheten,
fylles det ut og sendes tilbake i svarkonvolut-
ten sammen med alle personskjemaene.Hvis flere i leiligheten har mottatt boligskjema
og svarkonvolutt, så gjør følgende:

1. Ta kontakt med den (de) andre som har mottatt boligskjema.
2. Fyll ut ett av boligskjemaene.
3. Send dette skjemaet sammen med de utfylte personskjemaene tilbake i samme svarkonvolutten.

8. Er det pipe i leiligheten?

1

Ja

2

Nei

9. Er det montert brenselovn
eller peis i leiligheten?

1

Ja

2

Nei

10. Er det bad eller dusj i
leiligheten?

1

Ja

2

Nei

11. Er det telefon i
leiligheten?

1

Ja

2

Nei

12. Disponerer noen av dem som
bor i leiligheten personbil?

1

Ja

2

Nei

H

13. Hva slags hus ligger leiligheten i? Se rettledningen.

1

Våningshus i tilknytning til gårds-
drift (hovedbygning, kårbolig,
forpakterbolig e.l.)

2

Frittliggende enebolig (enebolig med
minst en halv meters avstand til
nærmeste hus)

3

Hus i kjede, rekkehus, terrassehus
eller vertikalt delt tomannsbolig

4

Horsontalt delt tomannsbolig

5

Annet boligbygg med
mindre enn 3 etasjer

6

Blokk, leiegård eller
annet boligbygg med
3 etasjer eller mer

7

Forretningsbygg, verkstedbygg e.l.

8

Hotell, pensjonat, aldershjem, barnehjem,
sykehus, militærforlegning eller annet
bygg for felleshusholdning

14. Når ble huset bygd?

1

1900 eller før

2

1901 - 1920

3

1921 - 1940

4

1941 - 1945

5

1946 - 1950

6

1951 - 1960

7

1961 - 1970

8

1971 - 1980

15. Hvor mange leiligheter er det i huset? Rettledningen beskriver hva vi mener med hus og leilighet

1 leilighet

2 leiligheter

3 leiligheter

4 leiligheter

5 leiligheter

Hvis det er 6 leiligheter eller flere,
oppgi antallet her →