

KOMMUNEHEFTE



# FOLKE- OG BOLIGTELLING 1980

0702 **HOLMESTRAND**

STATISTISK SENTRALBYRÅ  
KONGSVINGER



FOLKE- OG BOLIGTELLING  
1. NOVEMBER 1980

0702 HOLMESTRAND

STATISTISK SENTRALBYRÅ  
KONGSVINGER 1982

ISBN 82-537-1634-2



## FORORD

Hovedformålet med Folke- og bolig telling 1980 var å gi et bilde av befolkningen og levekårene i det norske samfunnet ved å se opplysninger om alder, kjønn, yrke, arbeid, inntekt, utdanning, boforhold o.l. i sammenheng.

Et annet viktig formål var å gi statistikk for mindre geografiske områder, som kommuner og deler av kommuner. De statistiske kommuneheftene gir de første resultatene fra tellingen for å dekke dette formålet. Flere resultater for den enkelte kommune i form av et sett upubliserte tabeller (en "tabellpakke"), vil foreligge kort tid etter at heftene er utgitt. Tabellene vil bli levert som utskrift på papir eller micro-fiche, etter brukerens ønske.

Når kommuneheftene for alle kommuner i et fylke er publisert, vil det bli laget et sammendrag for hele fylket med tabeller som svarer til dem som finnes i kommuneheftene. Når hele landet er dekket med kommunehefter, vil det også bli laget et sammendrag for hele landet. Tilsvarende sammendrag for fylkene og hele landet vil bli laget av den "tabellpakke" som er nevnt foran.

Resultatene fra Folke- og bolig telling 1980 vil ellers bli gitt i tabellpublikasjoner som vil kaste lys over spesielle emner, bl.a. sysselsetting, boligforhold, familier og husholdninger. Resultatene vil også bli vist i kart og diagrammer. Bl.a. vil det bli laget bosettingskart tilsvarende de som ble laget i samband med Folke- og bolig telling 1970.

Statistisk Sentralbyrå, Oslo/Kongsvinger, 16. april 1982

Arne Øien

---

Johan-Kristian Tønder



## INNHold

	Side
Tabellregister .....	7
Tekstdel	
1. Opplegg og gjennomføring .....	8
1.1. Omfang .....	8
1.2. Grunnlag for statistikken .....	8
1.3. Datainnsamling .....	8
2. Feilkilder .....	9
3. Begreper og kjennemerker .....	9
3.1. Personkjennemerker .....	9
3.2. Familie- og husholdningstype .....	14
3.3. Boligkjennemerker .....	15
3.4. Inndelingen i grunnkretser .....	17
4. Bruk av tabellene .....	17
5. Merknader til tabellene .....	18
Tabelldel .....	19
Vedlegg	
1. Grunnkretser i 1980 og tellingskretser i 1970. Endringer i kommuneinndelingen fra 1970 til 1980 .....	37
2. Kart over grunnkretsinnndelingen .....	39
3. Kart over tettsteder .....	43
4. Personskjema .....	45
5. Boligskjema .....	47

### Standardtegn i tabeller

- : Tall kan ikke offentliggjøres
- Null



## TABELLREGISTER

	Side
1. Folkemengden ved folketellingene 1801 - 1980 .....	19
2. Folkemengden etter kjønn, ekteskapelig status og alder. 1/11 1980 .....	19
3. Folkemengden etter trossamfunn/viktigste kilde til livsopphold, kjønn og alder. 1/11 1980 .....	19
4. Personer 16-66 år etter yrkesaktivitet, arbeidstid, kjønn og høyeste utdanning. 1/11-79 - 31/10-80 .....	20
5. Personer 16 år og over, etter yrkesaktivitet, arbeidstid, kjønn og alder. 1/11-79 - 31/10-80 .....	21
6. Yrkesaktive 16 år og over, etter alder og næring. 1/11-79 - 31/10-80 .....	21
7. Yrkesaktive 16 år og over, etter kjønn, arbeidstid og næring/yrkesfelt. 1/11-79 - 31/10-80 .....	22
8. Yrkesaktive 16 år og over i arbeid i uka 25/10 - 31/10 1980, etter kjønn, arbeidstid i uken og næring/yrkesfelt .....	23
9. Yrkesaktive 16 år og over med fast oppmøteplass på arbeid i uka 25/10 - 31/10 1980, etter tallet på arbeidsreiser, reisetid og yrkesfelt/oppmøteplass .....	24
10. Yrkesaktive 16 år og over med fast arbeidsreise i uka 25/10 - 31/10 1980, etter reise- måte, oppmøteplass, tallet på arbeidsreiser og reisetid .....	25
11. Boliger etter hustype og tallet på rom. Bosatte etter tallet på rom i boligen. 1/11 1980 .....	26
12. Boliger etter husets byggeår og hustype/eie-/leieform. Bosatte og rom, etter husets byggeår. 1/11 1980 .....	26
13. Boliger etter viktigste kilde til oppvarming og byggeår/installasjon av pipe. Bosatte etter boligens viktigste kilde til oppvarming. 1/11 1980 .....	27
14. Boliger etter sanitærutstyr og tallet på rom. Bosatte etter boligens sanitærutstyr. 1/11 1980 .....	27
15. Boliger, rom og bosatte, etter hustype. 1/11 1980 .....	28
16. Boliger etter eie-/leieform og areal. Bosatte etter eie-/leieforhold til boligen. 1/11 1980 .....	28
17. Boliger, bosatte og rom, etter bosatte pr. rom i boligen. 1/11 1980 .....	28
18. Boliger etter tallet på rom og tallet på bosatte. 1/11 1980 .....	29
19. Familier og personer, etter familietype, husholdningstype og tallet på familier i husholdningen/yrkesaktivitet i familien. 1/11 1980 .....	29
20. Familier og personer i privathusholdninger, etter familietype og eie-/leieforhold til boligen/tallet på rom i boligen. 1/11 1980 .....	30
21. Tallet på privathusholdninger med utvalgte kjennetegn for boligstandard, og disponering av personbil. Bosatte i slike husholdninger, etter alder. 1/11 1980 .....	30
22. Folkemengden etter alder, kjønn og type boligstrøk/grunnkrets. 1/11 1980 .....	31
23. Yrkesaktive 16 år og over, etter næring, kjønn og type boligstrøk/grunnkrets. 1/11 1980 ..	33
24. Tallet på privathusholdninger med utvalgte kjennetegn for boligstandard, og disponering av personbil. Boligstrøk/grunnkrets. 1/11 1980 .....	35



## 1. OPPLÈGG OG GJENNOMFØRING

### 1.1. Omfang

Folke- og bolig telling 1980 omfatter alle personer (også utenlandske statsborgere) som ifølge Forskrifter om føringen og ordningen av folkeregistrene fastsatt av Statistisk Sentralbyrå den 26. november 1979, var registrert bosatt i Norge på tellingstidspunktet den 1. november 1980.

Boligtellingen har med alle privatboliger (private leieligheter mv.) hvor minst én person var registrert bosatt den 1. november 1980.

Boliger som var ubebodd eller som var bebodd bare av midlertidig tilstedeværende (f.eks. ugifte personer som oppholdt seg utenom foreldrenes hjem på grunn av skolegang, studier), omfattes ikke av tellingen. Det er heller ikke innhentet opplysninger om boliger for forpleide i aldershjem, pleiehjem, barnehjem og andre fellesinstitusjoner.

Enheten hus omfattes ikke av tellingen denne gang. Det gis likevel enkelte opplysninger om det huset som boligen ligger i. I avsnitt 3 er det gjort nærmere rede for bostedsbegrepet (det sted en person skal regnes som bosatt) og boligbegrepet.

### 1.2. Grunnlag for statistikken

De fleste opplysninger i folke- og bolig tellingen bygger på oppgaver gitt direkte av oppgaverne på egne skjemaer.

Personskjema ble sendt til alle personer som hadde fylt 16 år eller fylte 16 år i løpet av 1980, (se vedlegg 4).

For personer under 16 år fikk Statistisk Sentralbyrå de nødvendige opplysninger fra folkeregisteret i den enkelte kommune.

Opplysningene om den enkelte privatbolig er gitt på eget boligskjema, (se vedlegg 5).

Oppgavene over befolkningens utdanningsbakgrunn er hentet fra utdanningsopplysningene gitt i folketellingen 1970 og "Arkivet for påbegynt og avsluttet utdanning" i Statistisk Sentralbyrå som inneholder alle utdanninger som en person har avsluttet i Norge i perioden 1970 - 1980. I tillegg kommer oppgaver over utenlandsk utdanning gitt i folketellingen 1980.

Oppgaver over alder, kjønn og andre demografiske kjennetegn er hentet fra Det sentrale personregister i Statistisk Sentralbyrå.

Nødvendige oppgaver over de vernepliktige og sivile tjenestepliktige er innhentet gjennom Forsvarets overkommando og Administrasjonen for sivile tjenestepliktige.

Folke- og bolig telling 1980 ble gjennomført med hjemmel i Statistikkloven av 25. april 1907 og Stortingsvedtak av 16. november 1978.

### 1.3. Datainnsamling

Ved folketellingen i 1980 ble skjemaene sendt i posten direkte til den enkelte person. Før utsendingen tok til, ble navn og adresse påført skjemaene. Det var Det sentrale personregister som dannet grunnlaget for denne påføringen.

Hver person fikk tilsendt sitt eget personskjema sammen med en rettledning.

I tillegg fikk den eldste personen i familien et boligskjema. Med boligskjemaet fulgte også en svarkonvolutt.

Utfylte personskjema fra alle som bodde i boligen sammen med ett boligskjema ble sendt samlet tilbake i svarkonvolutten. Dersom det bodde flere familier i samme boligen, nyttet familiene samme svarkonvolutt og bare ett boligskjema ble utfylt. Innsamlingsmetoden gav derfor grunnlag for å danne bohusholdninger (se nedenfor) i folke- og bolig tellingen.

Den enkelte person er i tellingen regnet å ha sitt bosted i den bolig hvor vedkommende var registrert bosatt i folkeregisteret 1. november 1980. Innsamlingen av opplysningene viste at enkelte personer bodde i en annen bolig enn der de var registrert bosatt i folkeregisteret. Dette gjaldt bl.a. ugifte studenter og skoleelever som bodde på hybel og som sendte sitt personskjema i samme svarkonvolutt som hybelverten. Dette gjaldt også personer som hadde flyttet kort tid før 1. november 1980 og

som gav opp boligopplysninger på den nye adressen, mens flyttingen først ble registrert i folkeregistret etter 1. november 1980. I slike tilfelle ble personene likevel regnet som bosatt i den boligen/adressen de var registrert på i folkeregisteret 1. november 1980. I avsnitt 3 er det gjort rede for hvilket sted en person skal regnes som bosatt. I samme avsnitt er det også gjort rede for begrepet "bohusholdning".

De personer som ikke hadde svart på folketellings skjemaene til rett tid, fikk tilsendt en adressert purring.

De som ikke svarte på den adresserte purringen, ble oppsøkt av tellere som krevde inn oppgavene.

## 2. FEILKILDER

Under gjennomføring og bearbeiding av en statistisk telling vil det alltid kunne oppstå ulike feil som kan gi utslag i tellingsresultatene.

De fleste feilene oppstår vanligvis under oppgaveinnhenting og kommer av uriktige svar eller mangelfullt utfylte skjemaer.

Feil som oppstår under bearbeidingen er først og fremst knyttet til koding av opplysninger, i vårt tilfelle spesielt opplysningene om næring og yrke.

For å få et grunnlag til å vurdere hvor omfattende feilene er, ble det gjennomført en kvalitetskontrollundersøkelse i samband med tellingen.

Resultatene fra denne undersøkelsen blir publisert i serien Statistiske analyser. Resultatene er ventet å foreligge i løpet av 1982 og vil ta for seg sentrale kjennetegn fra boligdelen av tellingen, og kjennetegn for sysselsetting og arbeidsmarked.

## 3. BEGREPER OG KJENNERKER

### 3.1. Personkjennemerker

Når ikke annet er nevnt, refererer personopplysningene seg til 1. november 1980.

#### Bosted

Den enkelte person er i tellingen regnet å ha sitt bosted i den kommune og i den bolig hvor vedkommende var registrert som bosatt i folkeregisteret den 1. november 1980. Hovedregelen er at en person skal registreres som bosatt der vedkommende regelmessig tar sin døgnhvile.

De viktigste registreringsreglene er ellers:

Bostedsforhold	Skal registreres som bosatt i
Gift person som pga. arbeid, studier, avtjening av verneplikt e.l. oppholder seg utenom ektefellenes felles bolig	Ektefellenes felles bolig
Ugift person som pga. studier, skolegang eller avtjening av verneplikt oppholder seg utenom foreldrenes/forsørgers bolig	Foreldrenes/forsørgers bolig
Ugift person med eget arbeid og som vanligvis ikke bor hos foreldre/forsørger	Boligen der personen vanligvis bor
Person som pga. ferie, besøk hos kjente, forretningsreise e.l. er fraværende fra boligen der vedkommende vanligvis bor	Boligen der personen vanligvis bor
Person som er forpleid i barnehjem, aldershjem, pleiehjem eller er satt bort i privat pleie	Barnehjemmet, aldershjemmet, pleiehjemmet eller boligen hvor personen er i pleie
Person som er innlagt på sykehus eller anbrakt på arbeidsskole, arbeidsanstalt eller i fengsel	Boligen der personen var bosatt før innleggelsen eller anbringelsen

Personer som ikke kan henføres til en bestemt bolig, er regnet til gruppen "Uten fast bopel". Personer uten fast bopel er som regel registrert som bosatt i den kommunen hvor de sist hadde fast bosted.

I det følgende er begrepet "Bosatt" brukt i samme betydning som begrepet "Registrert bosatt".

Det er ikke innhentet opplysninger om midlertidig bosted. Det kan derfor ikke gis oppgaver over den tilstedeværende befolkning.

Opplysningene fra Folke- og bolig telling 1980 er ikke brukt til å justere opplysningene i folkeregistrene.

#### Alder

I fordelingen etter alder er den enkelte person gruppert etter alder pr. 31. desember 1980 (Alder = 1980 - fødselsår).

#### Ekteskapelig status

Det er brukt fire hovedgrupperinger etter ekteskapelig status, nemlig ugifte, gifte, skilte og enker/enkemenn.

#### Samboende

Med samboende menes personer som lever sammen (i ekteskapsliknende forhold) uten å ha inngått formelt ekteskap.

I gruppen samboende er regnet bare de personer som er registrert bosatt på samme adresse i folkeregisteret 1. november 1980.

#### Trossamfunn

Det er brukt tre grupperinger etter trossamfunn, nemlig "Den norske kirke", "Trossamfunn utenfor den norske kirke" og "Ikke tilsluttet trossamfunn"

Personer under 16 år er som regel gruppert sammen med sine foreldre. I de tilfelle foreldrene ikke tilhører samme gruppe, er imidlertid barna ført til gruppen for uoppgitt.

#### Utdanning

Oppgavene over utdanning omfatter enkeltutdanninger på hel- eller deltid av minst 5 måneders normal varighet.

For personer med flere enkeltutdanninger, er den utdanning som har lengst samlet varighet (normal varighet av enkeltutdanningen tillagt varigheten av den forutdanning som kreves) regnet som høyeste utdanning. Av utdanninger med lik samlet varighet, er den som antas å være av størst yrkesmessig betydning, oppfattet som personenes høyeste utdanning. Utdanningsgrupperingen er foretatt etter 1973-utgaven av Standard for utdanningsgruppering i offentlig norsk statistikk (Statistisk Sentralbyrås Håndbøker nr. 28).

Standarden er bygd opp som et pyramidisk klassifikasjonssystem.

Enkeltutdanningene er først ordnet i grove grupper som i standarden kalles utdanningsnivåer. Innenfor hvert nivå er det først foretatt en sortering etter fagfelt, dernest en finere sortering i faggrupper.

Inndelingen i nivåer eller hovedgrupper er foretatt på denne måte:

0. Ingen utdanning og utdanning på førskolenivå (utdanning for 6-åringer og mindre barn)
1. Utdanning på barneskolenivå (1-6 år, førskoleutdanning ikke medregnet)
2. Utdanning på ungdomsskolenivå (7-9 år)
3. Utdanning på gymnasnivå I (10 år)
4. Utdanning på gymnasnivå II (11-12 år)
5. Utdanning på universitets- og høgskolenivå I (13-14 år)
6. Utdanning på universitets- og høgskolenivå II (15-16 år)
7. Utdanning på universitets- og høgskolenivå III (17-18 år)
8. Utdanning på forskernivå (over 18 år)
9. Uoppgitt utdanning.

I tabellene over personenes høyeste utdanning fra folketellingen er gruppene 0 og 9 slått sammen til en gruppe.

Fagfelt er i standarden spesifisert slik:

1. Allment fagfelt
2. Humaniora og estetikk
3. Undervisning
4. Administrasjon, økonomi, samfunnsvitenskap og jus
5. Industri, håndverk, naturvitenskap og teknikk
6. Samferdsel
7. Helsevesen
8. Jordbruk, skogbruk og fiske
9. Tjenesteyting og forsvar.

I tabellene fra folketellingen er bare de viktigste fagfeltene under de forskjellige nivå- eller hovedgruppene spesifisert. De andre fagfelt er slått sammen til en gruppe.

I folketellingen 1970 ble det foretatt en tre-delning av standardens gymnasiavnivå etter utdanningsvarighet på henholdsvis 10 år, 11 år og 12 år.

I folketellingen 1980 følger inndelingen standardens gruppering, nemlig en gruppering på henholdsvis 10 år og 11-12 år.

Fagutdanninger avsluttet før 1972/73 og som ikke bygger på examen artium, kodes i tellingen 1980 med 8 års allmennutdanning som grunnlag. Fagutdanninger avlagt etter 1972/73 kodes med 9 år som grunnlag.

#### Viktigste kilde til livsopphold

Personer 16 år og over er gruppert etter den kilde til livsopphold som var viktigst de siste 12 månedene før tellingstidspunktet, dvs. fra 1. november 1979 fram til 1. november 1980. For personer under 16 år bosatt i privathusholdninger er inntekt fra andre personer alltid regnet som viktigste kilde til livsopphold.

For personer under 16 år bosatt i felleleshusholdninger er pensjon, trygd regnet som viktigste kilde til livsopphold.

Med "inntekt av eget arbeid" er ment inntekt av egen yrkesaktivitet.

"Pensjon, trygd" omfatter syketrygd, arbeidsløshetsstrygd, forsørgertrygd, uføretrygd, alderstrygd, yrkesskadetrygd, krigspensjon, bedriftspensjon o.l.

Som "stipend, lån, formue, føderåd, leieinntekt eller annen formuesinntekt" regnes også utbetalinger i forbindelse med livsforsikring eller individuell pensjonsforsikring. Underhold fra andre enn privatpersoner (f.eks. stønader fra det offentlige, institusjoner eller bedrifter), unntatt pensjon og trygd regnes også med her.

Personer som har andre personers inntekt som viktigste kilde til livsopphold er gruppert under "inntekt av eget arbeid eller andre personers arbeid/inntekt". Dette gjelder uansett om inntekten kommer fra arbeid, pensjon, trygd eller stipend, lån mv.

#### Yrkesaktivitet

I Folke- og bolig telling 1980 er det innhentet oppgaver om yrkesaktiviteten både for de siste 12 månedene før tellingstidspunktet og den siste uka før tellingstidspunktet.

Som yrkesaktivitet er regnet alt arbeid som blir utført mot betaling i form av lønn, inntekt av egen bedrift, provisjon, honorarer o.l. Arbeid som familiemedlem uten fast lønn i familiebedrift (f.eks. gårdsbruk, butikk) og verneplikts-/siviltjeneste er også regnet som yrkesaktivitet.

Som yrkesaktive de siste 12 månedene er regnet personer 16 år og over som utførte yrkesaktivitet av minst 100 timers varighet i denne perioden.

Som yrkesaktive den siste uka før tellingstidspunktet er regnet personer 16 år og over som utførte yrkesaktivitet av minst 1 times varighet i denne uka. Personer som var midlertidig borte fra arbeidet hele uka på grunn av sykdom, permisjon, ferie e.l. er ikke regnet med blant de yrkesaktive.

### Arbeidstid

Det er innhentet oppgaver over arbeidstida både for de siste 12 månedene før tellingstidspunktet og den siste uka før tellingstidspunktet.

Arbeidstida omfatter all tid som er medgått til yrkesaktivitet. Arbeidstid som har gått med til forberedelse i tillegg til ordinær arbeidstid, er også regnet med (f.eks. forberedelser i tillegg til ordinær undervisningstid for lærere). Tid som er brukt til skolearbeid, studier og husarbeid for egen familie, er ikke regnet med.

Fravær på grunn av sykdom, permisjon, ferie e.l. er heller ikke regnet med i arbeidstida.

### Generelt om grupperingen etter næring, yrke og yrkesstatus

Personer 16 år og over med yrkesaktivitet er gruppert på næring etter arten av virksomheten til den bedrift der den enkelte arbeide hele tiden eller lengst tid de siste 12 månedene før tellingstidspunktet. Disse personene er videre gruppert på det yrke og den yrkesstatus som de hadde hele tiden eller lengst tid i denne bedriften i 12-månedersperioden.

Personer 16 år og over med yrkesaktivitet siste uka før tellingstidspunktet er gruppert etter den næring og det yrke vedkommende oppgav å ha hatt i den bedriften som den enkelte arbeide hele tiden eller lengst tid de siste 12 månedene før tellingstidspunktet. Det er således ikke innhentet særskilte oppgaver om de yrkesaktives næring og yrke for den siste uka før tellingstidspunktet.

### Næring

Næringsgrupperingen er foretatt etter 1978-utgaven av Standard for næringsgruppering i offentlig norsk statistikk (Statistisk Sentralbyrå's Håndbøker nr. 9).

Denne standarden er i samsvar med International Standard Industrial Classification of All Economic Activities (ISIC).

I standarden er grupperingssystemet utformet som et femsifret pyramidisk system hvor hvert siffer angir et grupperingsnivå. De fem nivåene er gitt følgende betegnelser:

Næring	1-sifret kode
Næringsområde	2-sifret kode
Næringshovedgruppe	3-sifret kode
Næringsgruppe	4-sifret kode
Næringsundergruppe	5-sifret kode

Næringene på 1-sifret nivå har følgende 9 inndelinger:

1. Jordbruk, skogbruk, fiske og fangst
2. Bergverksdrift
3. Industri
4. Kraft- og vannforsyning
5. Bygge- og anleggsvirksomhet
6. Varehandel, hotell- og restaurantvirksomhet
7. Transport, lagring, post og telekommunikasjoner
8. Bank- og finansieringsvirksomhet, forsikringsvirksomhet, eiendomsdrift og forretningsmessig tjenesteyting
9. Offentlig, sosial og privat tjenesteyting.

En oversikt over den videre inndeling i næringsområder mv. finnes i Standard for næringsgruppering.

Næringsgrupperingen i 1980-tellingen er ikke direkte sammenliknbar med næringsgrupperingen i 1970-tellingen. Årsaken til dette er overgangen til ny standard for næringsgruppering i 1972. I folketellingen 1970 ble næringsgrupperingen foretatt etter 1960-utgaven av Standard for næringsgruppering.

Tabeller med sammenliknbare tall mellom tellingene i 1970 og 1980 vil bli publisert en tid etter kommuneheftene i de såkalte "tabellpakkene". Næringsoppgaver med resultater fra 1970-tellingen gruppert etter 1978-utgaven av Standard for næringsgruppering, vil da bli gitt. I folketellingen 1980 gis det næringsoppgaver ned på næringsgruppe (3-sifret kode).

Yrke

Yrkesgrupperingen er foretatt etter Standard for yrkesgruppering i offentlig norsk statistikk (utgitt av Arbeidsdirektoratet i 1965). Standarden følger i prinsippet 1958-utgaven av International Standard Classification of Occupations (ISCO).

Standarden er bygd opp slik at nær beslektede yrker er ført sammen til såkalte yrkesgrupper, som igjen danner yrkesområder. Disse yrkesområdene er ført sammen til yrkesfelt.

Hvert yrke i klassifiseringen er betegnet med 5-sifret kodenummer:

første siffer angir yrkesfeltet  
 første og annet siffer angir yrkesområde  
 første - tredje siffer angir yrkesgruppe  
 første - femte siffer angir yrke.

Til folketellingen 1980 har Statistisk Sentralbyrå ført nye yrker inn i denne standarden. Den inndelingen i yrkesgrupper som er brukt i 1965-utgaven, er stort sett brukt også her. Videre er en del yrkesgrupper slått sammen og noen er splittet i flere grupper. En ny 3-siffergruppe er tatt med for olje- og gassarbeid. Dessuten er ledende tjenestemenn i kommunal- og fylkeskommunal administrasjon og forvaltning skilt ut som ny gruppe.

Gruppene "Lærere" og "Faglærere i praktiske yrker" er slått sammen til en gruppe.

Opgaver over yrke er i tellingen gitt med på yrkesgruppe (3-sifret kode).

Yrkesstatus

I tellingen er det brukt følgende tre grupperinger etter yrkesstatus:

1. Fast eller midlertidig ansatt
2. Selvstendig
3. Familien medlem uten fast lønn i familiebedrift.

Personer (også medeiere) som arbeide i firmaer organisert som aksjeselskap, andelslag eller annen selskapsform med begrenset ansvar, er alltid regnet som ansatte.

En person er regnet som selvstendig dersom vedkommende drev virksomhet alene for egen regning eller sammen med andre med ubegrenset ansvar (f.eks. i ansvarlig selskap).

Gruppen "Familien medlem uten fast lønn i familiebedrift" omfatter personer som arbeide i familievirksomhet uten fast avtalt lønn og som verken var eier eller medeier i virksomheten. Et familien medlem uten fast lønn kan imidlertid ha vederlag for arbeidet i form av kost og losji, andel av overskott e.l.

I de tilfelle hvor ektefeller arbeide i felles virksomhet (f.eks. gårdsbruk) som ikke var organisert som aksjeselskap e.l., er den ene ektefellen regnet som selvstendig og den andre som familien medlem uten fast lønn i familiebedrift, med mindre begge ektefellene var registrert som eiere av virksomheten.

Generelt om oppmøteplass, reisehyppighet, reisetid og transportmåte

Kjennemerkene gjelder personer 16 år og over med yrkesaktivitet i siste uka før tellingstidspunktet.

Reisehyppighet, reisetid og transportmåte gjelder yrkesaktive personer med fast oppmøteplass (se oppmøteplass).

Reisetid og transportmåte gjelder yrkesaktive personer med fast arbeidsreise (se reisehyppighet).

Oppmøteplass

Med oppmøteplass forstås en det stedet hvor vedkommende møtte fram ved arbeidshagens start.

Personer 16 år og over med yrkesaktivitet siste uka før tellingstidspunktet er gruppert etter kommunen den faste oppmøteplassen lå i (rute 1 og 2 i personskjemaet).

Personer som i denne uka møtte på ulike arbeidshager, var til sjøs e.l., er ikke regnet å ha fast oppmøteplass (rute 3 i personskjemaet).

Reisehyppighet

Med reisehyppighet forstås en det antall ganger vedkommende reiste fra hjemsted til arbeidssted den siste uka før tellingstidspunktet.

Hjemsted er alltid regnet som den boligadresse vedkommende er registrert bosatt på i folkeregisteret. For personer som bodde midlertidig på f.eks. hybel eller brakke i denne uka, er reisen mellom hybel, brakke og arbeidssted ikke medregnet.

For personer som var registrert bosatt på arbeidsstedet er det regnet hvor mange dager vedkommende var på arbeid siste uka før tellingstidspunktet.

Med "fast arbeidsreise" menes personer med fast oppmøteplass og som reiste minst en gang fra hjemsted til arbeidssted i uka før tellingstidspunktet.

Reisetid

Reisetid er reisetiden fra hjemsted (registrert boligadresse) til arbeidssted. Reisetiden er regnet én vei. I reisetiden er gangtid og ventetid under reisen tatt med. Det samme gjelder faste gjøremål som f.eks. å bringe barn til barnehage, dagmamma e.l. Tilfeldige gjøremål og forsinkelser er ikke regnet med.

For pendlere som bodde midlertidig på f.eks. hybel, brakke e.l., er reisetiden regnet fra hjemstedet og fram til arbeidsstedet.

Transportmåte

Med transportmåte forstås de transportmidler vedkommende til vanlig nyttet én vei fra hjemsted til arbeidssted siste uka før tellingstidspunktet.

For personer som ikke reiste på samme måte hver dag, er det regnet med den reise måten vedkommende nyttet flest dager.

3.2. Familie og husholdningstype

Grupperingene på familie og husholdningstype refererer seg til tellingstidspunktet den 1. november 1980.

Familie

Til én og samme familie er regnet:

1. Ektepar og eventuelle ugifte barn registrert bosatt i samme privatbolig, aldershjem, pleiehjem, e.l.

2. Far/mor med ugifte barn registrert bosatt i samme privatbolig, aldershjem, pleiehjem, pensjonat, hotell e.l.

3. Hver enkelt person som ikke hører inn under noen av de to gruppene som er spesifisert ovenfor (bl.a. personer uten fast bopel). Disse personene danner således hver for seg egen familie (familie med én person).

I familier med ektepar er også tatt med eventuelle ugifte barn av bare den ene ektefellen og ugifte adoptivbarn og stebarn, men ikke fosterbarn.

Av reglene som er nevnt foran går det fram at personer (f.eks. ektefeller) som ikke var registrert bosatt i samme privatbolig, aldershjem, pleiehjem, e.l., aldri er gruppert under samme familie. Videre går det fram at gifte, separerte, skilte, enker og enkemenn ikke i noen tilfelle er regnet til samme familie som foreldrene. Når f.eks. et ektepar bor sammen med en skilt datter, danner ektefellene egen familie og datteren egen familie. Ellers kan nevnes at ugifte søsken som har felles bolig, der ingen av foreldrene er bosatt, hver for seg er regnet som særskilt familie.

Husholdningstype

Det er skilt mellom to husholdningstyper, nemlig privathusholdning og felleshusholdning.

Gruppen "Privathusholdning" omfatter personer som var registrert som bosatt i privat bolig. Denne husholdningstypen er videre splittet opp etter tallet på familier i husholdningen. Som husholdningsenhet er her regnet bolighusholdning. Denne omfatter alle bosatte i samme bolig. Av dette følger at antall privathusholdninger er det samme som antall boliger i tellingen.

Til felleshusholdning er regnet forpleide som var registrert bosatt i aldershjem, barnehjem, pleiehjem e.l.

Betjeningspersonale bosatt ved felleshusholdninger er alltid gruppert under privathusholdning. Det samme gjelder militært personell som var bosatt i militærforlegning.

### 3.3. Boligkjennemerker

Boligkjennemerkene refererer seg til den boligen der den enkelte var registrert bosatt 1. november 1980.

#### Bolig (leilighet mv.)

Med leilighet menes f.eks. rekkehusleilighet, leilighet i tomannsbolig, leilighet i leiegård, blokkleilighet, hybelleilighet og hybel med egen inngang. Enebolig regnes også som leilighet.

Hybler uten egen inngang er som hovedregel ikke regnet som egen leilighet.

I hybelbygg er imidlertid hver enkelt hybel alltid regnet som leilighet. Dette gjelder også når flere hybler har felles gang, hall, bad og/eller kjøkken.

Videre er hybler for sykepleiere, legeboliger og rom som disponeres av privathusholdninger i sykehus, militærforlegninger eller felleshusholdninger, alltid regnet som egne leiligheter.

Til en bolig er som hovedregel regnet rom som er bygd (eller ombygd) til bruk for én eller flere personer med fellesskap i kost og losji, og hvor det er adkomst til rommene (rommet) uten at en må gå gjennom en annen bolig.

En bolig vil derfor som regel falle sammen med begrepet leilighet.

I enkelte tilfelle vil en bolig omfatte mer enn én leilighet. Dersom f.eks. ugifte barn bor i egen leilighet (hybel med egen inngang e.l.), men på samme adresse som foreldrene, er som hovedregel barna regnet å høre til samme bolig som foreldrene. I dette tilfelle utgjøres boligen av leiligheten som foreldrene bor i og leiligheten barna bor i. Bare dersom barna er registrert som egen familie i folkeregisteret, er leilighetene regnet som særskilte boliger.

Hybler uten egen inngang som ikke ligger i hybelbygg, institusjon e.l. og som bebos av personer som er registrert i folkeregisteret på vedkommende adresse, er alltid regnet til samme bolig som hovedleiligheten.

Med privatbolig er ment boliger som ikke er bebodd av forpleide i aldershjem, barnehjem og andre felleshusholdninger. Boliger for ansatte (f.eks. sykepleiere) ved institusjoner er således regnet som privatboliger. Det samme gjelder boliger for befal mv. i militærforlegninger.

Det er ikke innhentet oppgaver for boliger som ikke er privatboliger.

I tabellene er "privatboligene" for enkelthets skyld kalt "boliger".

#### Rom

Oppgavene over tall på rom refererer seg til boliger som er med i tellingen, og omfatter beboelsesrom på 6 m<sup>2</sup> eller mer, og som kan nyttes året rundt. Kjøkken, bad, entré, hall, alkove, hems, trimrom, vaskerom og rom som bare nyttes til næringsvirksomhet (f.eks. kontor) er ikke med.

I 1980-tellingen er det ikke innhentet spesifiserte oppgaver over antall rom i boliger med "mer enn 8 rom", slik som det ble gjort i tellingen i 1970.

I oppgavene for "rom i alt" er tallene for antall rom i boliger med mer enn 8 rom derfor beregnet. For hver enkelt kommune er det laget gjennomsnittstall fra 1970-tellingen, (dvs. gjennomsnittlig antall rom i boliger med mer enn 8 rom). Dette gjennomsnittstallet er brukt for å fastlegge antall rom for boliger med mer enn 8 rom i 1980-tellingen.



Areal

Med boligens areal er ment nettoareal. I tillegg til beboelsesrom på 6 m<sup>2</sup> eller mer er også tatt med kjøkken, bad, entré, hall o.l.

Rom som er felles for to eller flere boliger, f.eks. felles gang, hall, bad e.l., er ikke regnet med i arealet.

Eie-/leieform

Som eiere er også regnet personer som eier aksje eller andel som gir boret.

Med "vanlig leiekontrakt" menes at vedkommende leier en bolig av en eier etter de regler og avtaler som følger av husleieloven. Vanlig leieforhold uten skriftlig kontrakt er også regnet med her.

Kjøkken

Med kjøkken menes i tellingen en del av boligen som er avgrenset fra andre deler av den, og hvor det er installert utstyr til matlaging for beboerne. Kjøkkenet kan være et eget rom, men trenger ikke være det.

Dersom flere boliger har felles kjøkken, f.eks. hybler i et hybelbygg, er alle boligene regnet å være uten kjøkken.

I størrelsen på kjøkkenet er også medregnet gulvplass til benker, skap o.l.

Viktigste kilde til oppvarming

Dersom to eller flere kilder er like viktige for boligens oppvarming, er begge (alle) disse regnet med.

Husholdningen disponerer bil

Med å disponere bil menes i tellingen å eie/leie bil eller å ha mulighet til privat bruk av f.eks. firmabil.

Stasjonsvogn og varevogn er regnet som personbil bare dersom den brukes også til privatkjøring.

Hustype

Som hus er som hovedregel regnet bygninger som fra kjeller til loft er atskilt fra andre bygninger.

Hver enkelt blokk er derimot regnet som ett hus, selv om det fra kjeller til loft er skillevegg(er) uten gjennomgang i blokken.

I rekkehus er hele rekken av boliger regnet som ett hus.

Som frittliggende enebolig er regnet enebolig med minst en halv meters avstand til nærmeste hus.

Som hustype "enebolig" er også regnet frittliggende eneboliger som inneholder en hybelleilighet, og/eller der ett eller flere rom er brukt som hybel.

Rekkehus er hus med leiligheter som har minst én vegg eller en del av en vegg felles med en annen leilighet. Hus i kjede er hus som er forbundet med et annet hus med garasje, carport, svalgang o.l. Terrassehus er hus med leiligheter som er bygd sammen i en bakkeskråning, og der flere av leilighetene har hele eller deler av taket til leiligheten under som terrasse.

Horisontalt delt tomannsbolig er hus med to vanlige leiligheter (som kan ha ulik størrelse) og hvor den ene leiligheten ligger i en etasje over den annen.

Annet boligbygg med mindre enn 3 etasjer omfatter også eneboliger med mindre enn en halv meters avstand mellom husene.

Gruppen "forretningsbygg mv." omfatter hus hvor halvparten eller mindre av golvarealet nyttes til privatbolig.

Som bygg for felleleshusholdning er regnet hus hvor det for bosatte og/eller midlertidig tilstedeværende er organisert felleleshusholdning.

Oppgaver over tall på boliger, rom og bosatte i bygg for felleleshusholdning omfatter bare privatboliger, rom og bosatte i disse boligene.

Byggeår

Med byggeår menes det året da minst halvparten av boligene i huset var ferdig til innflytting. Hus som er ombygd, er gruppert etter opprinnelig byggeår.

Gjennomsnittstall

Bosatte pr. bolig er lik tallet på bosatte i privatboliger dividert med tallet på privatboliger.

Rom pr. bolig er lik tallet på rom (kjøkken ikke medregnet) i privatboliger dividert med tallet på disse boligene.

Bosatte pr. rom er lik tallet på bosatte i privatboliger dividert med tallet på rom (kjøkken er ikke medregnet) i privatboliger.

3.4. Inndelingen i grunnkretser

Grunnkretsinnndelingen til bruk i folketellingen er foretatt av Byrået i samarbeid med kommunene og brukere av statistikk på regionalt nivå.

Følgende kriterier er lagt til grunn for utarbeidingen av grunnkretsene:

1. Utgangspunktet for grunnkretsinnndelingen er som regel inndelingen i folketellingskretser i 1970. Dersom inndelingen fra 1970 er endret, er det lagt vekt på at grupper av grunnkretser kan sammenliknes med en eller flere tidligere folketellingskretser.
2. Grunnkretsene er utformet slik at de kan være stabile over en rimelig tidsperiode.
3. Grunnkretsene skal bestå av et sammenhengende geografisk område.
4. Grunnkretsene bør være mest mulig ensartet når det gjelder natur- og næringsgrunnlag, kommunikasjonsforhold og bygningsmessig struktur.
5. Folketall og areal bør ikke variere for sterkt. Folketallet kan variere fra under 100 i sterkt spredtbygde strøk til over 1 000 i de tette utbygde byområdene.

Fordi grunnkretsinnndelingen skal være mest mulig stabil, er den ikke knyttet sammen med en avgrensning av tettbygde strøk, da disse grensene stadig må endres.

Tettstedsavgrensningen er ført videre uavhengig av grunnkretsinnndelingen. Retningslinjene for tettstedsavgrensningen følger i store trekk den som ble praktisert i 1960 og 1970. Hovedkriteriet ved avgrensningen av tettsted er at avstanden mellom husene i en husklynge ikke skal være over 50 meter, men det er tillatt skjønsmessige avvik for områder som ikke kan eller skal bebygges som f.eks. lagerplasser, idrettsanlegg, parker o.l. Området må ha minst 200 bosatte på tellingstidspunktet.

Det er ikke stilt noe krav om at grensene for grunnkretsene skal falle sammen med grensene for kirkesogn, skole- eller valgkretser.

Oppgaver over grunnkretser grupperes også til delområder (bydeler/bygdeler). Disse delområdene består vanligvis av 1 000-3 000 personer i spredtbygde strøk og 3 000-5 000 personer i tettbygde strøk. Et delområde kan f.eks. være et område som sogner til et lokalt sentrum i en kommune.

En oversikt som viser forholdet mellom grunnkretser i 1980 og tellingskretser i 1970, er vist i vedlegg 1.

Kart som viser omfanget av grunnkretsene og tettstedsavgrensningene som det blir gitt resultater for i dette heftet, er vist i vedleggene 2 og 3.

For en nærmere orientering om grunnkretsene mv. vises til heftene "Grunnkretser og tettsteder. Dokumentasjon 1980".

4. BRUK AV TABELLENE

Dette heftet inneholder tabeller for den enkelte kommune. Tabellene i kommuneheftene er inndelt i seks hovedgrupper.

Tabellene 1-3 gir resultater for enkelte demografiske kjennetegn.

Tabellene 4-10 gir hovedresultater for utdanning, yrke, næring, arbeidstid mv. Tabellene 4-7 refererer seg til de siste 12 månedene før tellingstidspunktet. Tabellene 8-10 gir oppgaver for kjennemerker som knytter seg til siste uka før tellingstidspunktet.

Tabellene 11-18 gir resultater for boligdelen av tellingen.

Tabellene 19-21 gir resultater for familier og privathusholdninger.

Tabellene 22-24 gir hovedresultater for befolkning, yrkesaktivitet og boliger på grunnkrets.

## 5. MERKNADER TIL TABELLENE

Tabell 1:

I tabell 1 har en generelt tatt sikte på å gi tall tilbake til 1801 etter kommuneinndelingen i 1980.

I 1964 ble Botne herred slått sammen med Holmestrand.

TABELL 1. FOLKEMENGDEN VED FOLKETELLINGENE 1801 - 1980

ÅR	FOLKE- MENGDE	ÅR	FOLKE- MENGDE	ÅR	FOLKE- MENGDE	ÅR	FOLKE- MENGDE	ÅR	FOLKE- MENGDE	ÅR	FOLKE- MENGDE
1801 ..	2357	1835 ..	3161	1865 ..	4226	1900 ..	5070	1930 ..	4709	1960 ..	6490
1815 ..	2391	1845 ..	3376	1875 ..	4190	1910 ..	4902	1946 ..	5215	1970 ..	7348
1825 ..	2924	1855 ..	3698	1890 ..	4521	1920 ..	4855	1950 ..	5776	1980 ..	8606

TABELL 2. FOLKEMENGDEN ETTER KJØNN, EKTESKAPELIG STATUS OG ALDER. 1/11 1980

ALDER	I ALT	MENN					KVINNER				
		I ALT	UGIFTE	GIFTE	SEPARERTE		I ALT	UGIFTE	GIFTE	ENKER	SEPARERTE
					ENKEMENN	OG SKILTE					
I ALT .....	8606	4288	2003	1987	136	162	4318	1677	1986	450	205
0- 6 ÅR .	730	377	377	-	-	-	353	353	-	-	-
7-15 " .	1330	683	683	-	-	-	647	647	-	-	-
16-19 " .	577	298	296	2	-	-	279	275	3	-	1
20-24 " .	598	301	253	44	-	4	297	182	105	-	10
25-29 " .	622	319	135	172	-	12	303	59	217	-	27
30-39 " .	1322	673	91	523	1	58	649	44	524	10	71
40-49 " .	850	436	47	340	6	43	414	9	352	13	40
50-59 " .	917	464	50	376	11	27	453	20	358	49	26
60-66 " .	628	306	40	236	20	10	322	16	218	76	12
67-69 " .	235	111	8	91	10	2	124	5	74	41	4
70-79 " .	554	220	12	165	39	4	334	43	118	163	10
80 ÅR OG OVER .....	243	100	11	38	49	2	143	24	17	98	4

TABELL 3. FOLKEMENGDEN ETTER TROSSAMFUNN/VIKTIGSTE KILDE TIL LIVSOPPHOLD, KJØNN OG ALDER. 1/11 1980

KJØNN OG ALDER	I ALT	TROSSAMFUNN				VIKTIGSTE KILDE TIL LIVSOPPHOLD				
		DEN NORSKE KIRKE	TROS- SAMFUNN UTENFOR DEN NORSKE KIRKE	IKKE TIL- SLUTTET NOE TROS- SAMFUNN	UOPP- GITT TROS- SAMFUNN	INNTEKT AV EGET ELLER ANDRE PERSONERS ARBEID	PENSJON/ TRYGD	STIPEND, LÅN, FORMUE E.L.	VERNE- PLIKTS-/ SIVIL- TJENESTE	UOPPGITT KILDE TIL LIVSOPP- HOLD
I ALT .....	8606	7460	418	238	490	6347	1589	169	52	449
MENN .....	4288	3717	187	135	249	3296	662	100	51	179
0- 6 ÅR	377	307	14	9	47	376	1	-	-	-
7-15 "	683	582	15	10	76	679	4	-	-	-
16-19 "	298	264	17	7	10	235	10	14	2	37
20-24 "	301	262	17	12	10	183	10	49	42	17
25-29 "	319	258	12	33	16	263	13	23	5	15
30-39 "	673	587	28	31	27	612	34	4	-	23
40-49 "	436	390	24	10	12	385	34	-	1	16
50-59 "	464	415	26	7	16	371	55	-	1	37
60-66 "	306	283	12	6	5	171	103	6	-	26
67-69 "	111	96	3	5	7	18	91	1	-	1
70-79 "	220	192	13	5	10	2	212	1	-	5
80 ÅR OG OVER ...	100	81	6	-	13	1	95	2	-	2
KVINNER ..	4318	3743	231	103	241	3051	927	69	1	270
0- 6 ÅR	353	269	22	5	57	352	1	-	-	-
7-15 "	647	539	24	15	69	643	4	-	-	-
16-19 "	279	242	21	9	7	225	7	13	-	34
20-24 "	297	247	19	16	15	219	19	40	-	16
25-29 "	303	259	16	19	9	242	29	7	-	25
30-39 "	649	572	40	17	20	545	54	5	1	44
40-49 "	414	379	20	10	5	356	29	2	-	27
50-59 "	453	415	20	6	12	321	75	1	-	56
60-66 "	322	292	18	1	11	136	142	-	-	44
67-69 "	124	115	4	2	3	11	195	-	-	8
70-79 "	334	300	18	3	13	-	318	1	-	15
80 ÅR OG OVER ...	143	114	9	-	20	1	141	-	-	1

TABELL 4. PERSONER 16-66 ÅR ETTER YRKESAKTIVITET, ARBEIDSTID, KJØNN OG HØYESTE UTDANNING. 1/11 79 - 31/10 80

KJØNN OG HØYESTE UTDANNING	IKKE YRKESAKTIVE				YRKESAKTIVE						
	I ALT		AV DETTE GIFTE	I ALT	100-499 TIMER		500-999 TIMER		1 000 TIMER OG OVER		UOPP- GITT ARB.- TID
	I ALT				I ALT	AV DETTE GIFTE	I ALT	AV DETTE GIFTE	I ALT	AV DETTE GIFTE	
I ALT .....	5514	1336	766	4178	590	234	485	303	2841	2021	262
MENN I ALT .....	2797	350	116	2447	215	32	133	39	1974	1436	125
BARNESKOLENIVÅ, 1-6 ÅR .....	2	:	:	:	:	:	:	:	:	:	:
UNGDOMSSKOLENIVÅ, 7-9 ÅR, I ALT ..	1347	201	86	1146	99	14	54	20	920	689	73
FOLKESKOLEUTDANNING .....	640	130	64	510	12	8	23	14	425	342	50
9-ÅRIG UNGDOMSSKOLE .....	223	28	2	195	79	2	22	-	86	25	8
UNGDOMSSKOLENIVÅ ELLERS .....	484	43	20	441	8	4	9	6	409	322	15
GYMNASNIVÅ I, 10 ÅR, I ALT .....	527	37	13	490	36	5	29	9	399	253	26
ALLMENT FAGFELT .....	174	9	5	165	5	1	6	4	146	110	8
INDUSTRI, HÅNDVERK OG TEKNIKK ..	158	11	1	147	19	1	13	4	107	50	8
SAMFERDSEL .....	21	:	:	18	:	:	:	:	15	11	:
HELSEVERN .....	2	:	:	:	:	:	:	:	:	:	:
JORDBRUK, SKOGBRUK OG FISKE ...	60	3	3	57	3	1	-	-	53	41	1
TJENESTEYTING OG FORSVAR .....	48	4	1	44	2	-	3	1	35	17	4
GYMNASNIVÅ I ELLERS .....	64	7	1	57	7	2	6	-	41	23	3
GYMNASNIVÅ II, 11-12 ÅR, I ALT ..	476	22	5	454	47	9	35	6	359	246	13
ALLMENT FAGFELT .....	132	8	1	124	22	3	16	1	83	50	3
ADMINISTRASJON OG ØKONOMI .....	69	2	-	67	10	-	5	-	50	38	2
INDUSTRI, HÅNDVERK OG TEKNIKK ..	177	5	1	172	8	4	7	1	151	102	6
SAMFERDSEL .....	37	5	3	32	2	1	-	-	29	22	1
HELSEVERN .....	-	-	-	-	-	-	-	-	-	-	-
JORDBRUK, SKOGBRUK OG FISKE ...	30	1	-	29	3	-	3	1	22	13	1
TJENESTEYTING OG FORSVAR .....	28	1	-	27	2	1	4	3	21	19	-
GYMNASNIVÅ II ELLERS .....	3	-	-	3	-	-	-	-	3	2	-
UNIVERSITETS- OG HØGSKOLENIVÅ I, 13-14 ÅR I ALT .....	198	10	3	188	23	1	6	2	153	124	6
UNDERVISNING .....	14	-	-	14	2	1	-	-	11	10	1
ADMINISTRASJON, ØKONOMI, SAMFUNNSVITENSKAP OG JUS .....	31	3	-	28	2	-	1	-	25	20	-
NATURVITENSKAP OG TEKNIKK .....	102	2	2	100	5	-	4	1	90	77	1
HELSEVERN .....	5	-	-	5	-	-	1	1	4	4	-
UNIV.- OG HØGSKOLENIVÅ I ELLERS	46	5	1	41	14	-	-	-	23	13	4
UNIV.- OG HØGSKOLENIVÅ II, III OG FORSKERNIVÅ, OVER 14 ÅR, I ALT ..	141	6	4	135	5	2	5	1	122	110	3
UNDERVISNING .....	32	1	1	31	2	1	3	1	25	23	1
ADMINISTRASJON, ØKONOMI, SAMFUNNSVITENSKAP OG JUS .....	28	-	-	28	1	1	1	-	26	24	-
NATURVITENSKAP OG TEKNIKK .....	45	1	1	44	2	-	1	-	40	38	1
UNIV.- OG HØGSKOLENIVÅ II, III OG FORSKERNIVÅ ELLERS .....	36	4	2	32	-	-	-	-	31	25	1
UOPPGITT, INGEN UTDANNING OG UTDANNING PÅ FØRSKOLENIVÅ .....	106	74	5	32	4	1	4	1	20	13	4
KVINNER I ALT .....	2717	986	650	1731	375	202	352	264	867	585	137
BARNESKOLENIVÅ, 1-6 ÅR .....	2	:	:	:	:	:	:	:	:	:	:
UNGDOMSSKOLENIVÅ, 7-9 ÅR, I ALT ..	1508	626	425	882	184	98	192	147	416	299	90
FOLKESKOLEUTDANNING .....	646	312	215	334	59	44	74	57	163	130	38
9-ÅRIG UNGDOMSSKOLE .....	240	99	24	141	66	2	22	6	37	10	16
UNGDOMSSKOLENIVÅ ELLERS .....	622	215	186	407	59	52	96	84	216	159	36
GYMNASNIVÅ I, 10 ÅR, I ALT .....	662	191	137	471	88	54	91	69	262	170	30
ALLMENT FAGFELT .....	330	106	87	224	33	26	47	39	129	101	15
INDUSTRI, HÅNDVERK OG TEKNIKK ..	40	11	6	29	5	3	5	3	17	7	2
SAMFERDSEL .....	12	3	2	9	:	:	:	:	:	:	:
HELSEVERN .....	57	12	9	45	9	9	11	11	23	18	2
JORDBRUK, SKOGBRUK OG FISKE ...	3	1	-	2	:	:	:	:	:	:	:
TJENESTEYTING OG FORSVAR .....	99	33	16	66	18	6	13	6	31	8	4
GYMNASNIVÅ I ELLERS .....	121	25	17	96	22	9	13	9	54	29	7
GYMNASNIVÅ II, 11-12 ÅR, I ALT ..	250	63	45	187	65	27	40	25	73	42	9
ALLMENT FAGFELT .....	124	35	25	89	31	9	24	12	31	16	3
ADMINISTRASJON OG ØKONOMI .....	43	7	3	36	13	2	4	2	16	6	3
INDUSTRI, HÅNDVERK OG TEKNIKK ..	6	:	:	:	:	:	:	:	:	:	:
SAMFERDSEL .....	1	:	:	:	:	:	:	:	:	:	:
HELSEVERN .....	43	5	5	38	11	11	6	6	19	17	2
JORDBRUK, SKOGBRUK OG FISKE ...	6	2	1	4	1	-	1	1	2	1	-
TJENESTEYTING OG FORSVAR .....	21	8	7	13	5	3	2	2	5	2	1
GYMNASNIVÅ II ELLERS .....	6	1	1	5	3	1	2	1	-	-	-
UNIVERSITETS- OG HØGSKOLENIVÅ I, 13-14 ÅR, I ALT .....	151	28	21	123	24	13	21	17	74	47	4
UNDERVISNING .....	53	4	2	49	4	4	10	8	34	26	1
ADMINISTRASJON, ØKONOMI, SAMFUNNSVITENSKAP OG JUS .....	31	9	8	22	4	4	3	1	14	8	1
NATURVITENSKAP OG TEKNIKK .....	4	1	1	3	2	-	-	-	1	1	-
HELSEVERN .....	29	6	5	23	3	3	6	6	13	6	1
UNIV.- OG HØGSKOLENIVÅ I ELLERS	34	8	5	26	11	2	2	2	12	6	1
UNIV.- OG HØGSKOLENIVÅ II, III OG FORSKERNIVÅ, OVER 14 ÅR, I ALT ..	64	9	7	55	11	7	4	3	37	23	3
UNDERVISNING .....	44	3	3	41	10	6	2	2	28	17	1
ADMINISTRASJON, ØKONOMI, SAMFUNNSVITENSKAP OG JUS .....	2	:	:	:	:	:	:	:	:	:	:
NATURVITENSKAP OG TEKNIKK .....	4	:	:	:	:	:	:	:	:	:	:
UNIV.- OG HØGSKOLENIVÅ II, III OG FORSKERNIVÅ ELLERS .....	14	2	1	12	1	1	2	1	7	4	2
UOPPGITT, INGEN UTDANNING OG UTDANNING PÅ FØRSKOLENIVÅ .....	80	68	14	12	3	3	3	2	5	4	1

TABELL 5. PERSONER 16 ÅR OG OVER, ETTER YRKESAKTIVITET, ARBEIDSTID, KJØNN OG ALDER. 1/11 79 - 31/10 80

KJØNN OG ALDER	I ALT	IKKE YRKES- AKTIVE	YRKESAKTIVE						PRO- SENT YRKES- AKTIVE
			I ALT	ARBEIDSTID. TIMER					
				100- 499	500- 999	1 000- 1 299	1 300 OG OVER	UOPP- GITT	
I ALT .....	6546	2275	4271	624	504	359	2515	269	65,2
MENN I ALT .....	3228	714	2514	239	145	127	1872	131	77,9
16-19 ÅR .....	298	57	241	123	37	16	52	13	80,9
AV DETTE GIFTE .....	2	:	:	:	:	:	:	:	:
20-24 ÅR .....	301	31	270	37	31	17	176	9	89,7
AV DETTE GIFTE .....	44	3	41	2	-	2	35	2	93,2
25-29 ÅR .....	319	27	292	20	10	17	232	13	91,5
AV DETTE GIFTE .....	172	5	167	4	-	9	146	8	97,1
30-39 ÅR .....	673	47	626	14	17	21	537	37	93,0
AV DETTE GIFTE .....	523	13	510	11	12	14	448	25	97,5
40-49 ÅR .....	436	37	399	9	13	15	345	17	91,5
AV DETTE GIFTE .....	340	9	331	5	7	12	296	11	97,4
50-59 ÅR .....	464	57	407	4	13	21	348	21	87,7
AV DETTE GIFTE .....	376	30	346	4	10	18	299	15	92,0
60-66 ÅR .....	306	94	212	8	12	12	165	15	69,3
67-69 ÅR .....	111	70	41	12	7	6	12	4	36,9
70 ÅR OG OVER .....	320	294	26	12	5	2	5	2	8,1
KVINNER I ALT .....	3318	1561	1757	385	359	232	643	138	53,0
16-19 ÅR .....	279	104	175	98	30	6	24	17	62,7
AV DETTE GIFTE .....	3	-	3	1	1	1	-	-	100,0
20-24 ÅR .....	297	77	220	49	37	28	91	15	74,1
AV DETTE GIFTE .....	105	37	68	9	14	15	24	6	64,8
25-29 ÅR .....	303	116	187	33	40	27	78	9	61,7
AV DETTE GIFTE .....	217	86	131	24	37	17	48	5	60,4
30-39 ÅR .....	649	235	414	85	89	55	153	32	63,8
AV DETTE GIFTE .....	524	186	338	80	81	49	108	20	64,5
40-49 ÅR .....	414	84	330	49	74	53	130	24	79,7
AV DETTE GIFTE .....	352	70	282	44	66	48	108	16	80,1
50-59 ÅR .....	453	166	287	44	53	48	117	25	63,4
AV DETTE GIFTE .....	358	132	226	32	46	45	84	19	63,1
60-66 ÅR .....	322	204	118	17	29	12	45	15	36,6
67-69 ÅR .....	124	109	15	6	5	2	2	-	12,1
70 ÅR OG OVER .....	477	466	11	4	2	1	3	1	2,3

TABELL 6. YRKESAKTIVE 16 ÅR OG OVER, ETTER ALDER OG NÆRING. 1/11 79 - 31/10 80

NÆRING	I ALT	ALDER. ÅR										PROSENT AV DE YRKES- AKTIVE
		70 OG										
		16-19	20-24	25-29	30-39	40-49	50-59	60-66	67-69	OVER		
I ALT .....	4271	416	490	479	1040	729	694	330	56	37	100,0	
JORDBRUK .....	192	28	20	12	40	27	31	21	6	7	4,5	
SKOGBRUK .....	6	1	1	-	1	-	2	-	-	1	0,1	
FISKE OG FANGST .....	1	-	1	-	-	-	-	-	-	-	-	
BERGVERKSDRIFT .....	37	-	3	1	14	5	9	4	1	-	0,9	
INDUSTRI I ALT .....	1534	140	147	166	330	267	291	161	24	8	35,9	
PRODUKSJON AV NÆRINGS- MIDLER, DRIKKEVARER OG TØBBAKKSVARER .....	35	4	4	4	9	3	3	6	2	-	-	
PRODUKSJON AV TEKSTIL- VARER, BEKLEDNINGS- VARER, LÆR OG LÆR- VARER .....	62	7	8	8	14	9	12	2	2	-	-	
PRODUKSJON AV TRE- VARER .....	106	19	11	6	23	18	13	9	3	4	-	
TREFØREDLING, GRAFISK PRODUKSJON OG FORLAGS- VIRKSOMHET .....	35	3	1	6	10	6	3	6	-	-	-	
PROD. AV KJEMISKE PROD., MINERAL-OLJE-, KULL-, GUMMI- OG PLASTPROD. .	21	5	2	4	4	3	3	-	-	-	-	
PRODUKSJON AV MINERALSKE PRODUKTER .....	26	8	3	1	6	3	3	-	1	1	-	
PRODUKSJON AV METALLER .....	939	64	87	76	173	174	216	132	15	2	-	
PRODUKSJON AV VERKSTED- PRODUKTER .....	307	30	31	61	88	51	38	6	1	1	-	
INDUSTRIPRODUKSJON ELLERS .....	3	-	-	-	3	-	-	-	-	-	-	
KRAFT- OG VANNFORSYNING .....	34	1	5	1	6	10	5	5	1	-	0,8	
BYGGE- OG ANLEGGSVIRKSOM- HET .....	262	24	31	33	76	50	31	13	4	-	6,1	
VAREHANDEL .....	504	83	45	48	115	99	75	29	3	7	11,8	
HOTELL- OG RESTAURANTDRIFT .....	63	12	9	8	19	4	10	1	-	-	1,5	
LANDTRANSPORT .....	77	1	7	14	21	14	15	5	-	-	1,8	
SJØTRANSPORT .....	75	7	11	11	25	10	8	-	-	3	1,8	
TRANSPORT ELLERS, LAGRING, POST OG TELEKOMMUNIKAS- JONER .....	116	17	13	12	36	16	15	4	2	1	2,7	
BANK- OG FINANSIERINGS- VIRKSOMHET .....	56	6	9	5	17	9	6	3	-	1	1,3	
FORSIKRINGSVIRKSOMHET, EIENDOMSDRIFT OG FORRETN.- MESSIG TJENESTEYTING .....	74	2	7	15	24	13	8	3	1	1	1,7	
OFFENTLIG ADMINISTRASJON, FORSVAR, POLITI OG RETTS- VESEN .....	248	21	64	26	53	27	45	8	3	1	5,8	
RENOVASJON OG REINGJØRING .....	14	-	3	2	6	1	2	-	-	-	0,3	
UNDERVISNING OG FORSKNINGS- VIRKSOMHET .....	247	5	9	27	81	57	41	20	4	3	5,8	
HELSE- OG ANDRE SOSIALTJENES- TER .....	601	47	78	76	156	108	84	43	6	3	14,1	
KULTURELL TJ.YTING, UNDERH. OG SPORT .....	22	3	2	3	5	2	3	3	1	-	0,5	
PERSONLIG TJENESTEYTING .....	81	14	17	15	13	6	10	5	-	1	1,9	
UOPPGITT NÆRING .....	27	4	8	4	2	4	3	2	-	-	0,6	

TABELL 7. YRKESAKTIVE 16 ÅR OG OVER, ETTER KJØNN, ARBEIDSTID OG NÆRING/YRKESFELT. 1/11 79 - 31/10 80

	I ALT	MENN					KVINNER				
		I ALT	100- 499 TIMER	500- 999 TIMER	1 000 TIMER OG OVER	UOPP- GITT ARB.- TID	I ALT	100- 499 TIMER	500- 999 TIMER	1 000 TIMER OG OVER	UOPP- GITT ARB.- TID
I ALT .....	4271	2514	239	145	1999	131	1757	385	359	875	138
<b>NÆRING</b>											
JORDBRUK .....	192	135	26	12	90	7	57	15	12	25	5
SKOGBRUK .....	6	6	1	2	2	1	-	-	-	-	-
FISKE OG FANGST .....	1	1	:	:	:	:	-	-	-	-	-
BERGVERKSDRIFT .....	37	32	2	3	25	2	5	1	1	3	-
INDUSTRI I ALT .....	1534	1189	91	49	988	61	345	50	49	217	29
PRODUKSJON AV NÆRINGS- MIDLER, DRIKKEVARER OG TOBAKKSVARER .....	35	20	4	-	16	-	15	3	-	11	1
PRODUKSJON AV TEKSTILVARER, BE- KLEDNINGSVARER, LÆR OG LÆRVARER .....	62	32	4	3	25	-	30	6	4	18	2
PRODUKSJON AV TREVARER .....	106	93	12	4	70	7	13	2	5	6	-
TREFOREDNING, GRAFISK PRODUKSJON OG FØRLAGSVIRKSOMHET .....	35	20	1	-	16	3	15	5	2	6	2
PRODUKSJON AV KJEMISKE PRODUKTER, MINERALOLJE-, KULL-, GUMMI- OG PLASTPRODUKTER .....	21	16	4	-	11	1	5	2	-	2	1
PRODUKSJON AV MINERALSKE PRODUKTER .....	26	24	4	5	13	2	2	:	:	:	:
PRODUKSJON AV METALLER .....	939	764	40	29	653	42	175	17	21	121	16
PRODUKSJON AV VERKSTEDPRODUKTER .....	307	220	22	8	184	6	87	15	16	51	5
INDUSTRIPRODUKSJON ELLERS .....	3	-	-	-	-	-	3	:	:	:	:
KRAFT- OG VANNFORSYNING .....	34	31	4	-	24	3	3	-	1	2	-
BYGGE- OG ANLEGGSVIRKSOMHET .....	262	243	23	8	199	13	19	7	5	5	2
VAREHANDEL .....	504	194	24	14	147	9	310	77	70	146	17
HOTELL- OG RESTAURANTDRIFT .....	63	14	2	1	7	4	49	9	13	21	6
LANDTRANSPORT .....	77	72	2	4	63	3	5	2	1	2	-
SJØTRANSPORT .....	75	68	4	3	50	11	7	-	-	5	2
TRANSPORT ELLERS, LAGRING, POST OG TELEKOMMUNIKASJONER .....	116	81	11	9	58	3	35	8	6	21	-
BANK- OG FINANSIERINGSVIRKSOMHET ..	56	21	3	3	15	-	35	5	3	24	3
FORSIKRINGSVIRKSOMHET, EIENDOMS- DRIFT OG FORRETNINGSMESSIG TJENESTEYTING .....	74	43	5	1	35	2	31	5	7	18	1
OFFENTLIG ADMINISTRASJON, FORSVAR, POLITI OG RETTSVESEN .....	248	162	17	19	121	5	86	11	19	45	11
RENOVASJON OG REINGJØRING .....	14	1	:	:	:	:	13	5	4	3	1
UNDERVISNING OG FORSKNINGS- VIRKSOMHET .....	247	82	7	5	68	2	165	29	31	94	11
HELSE- OG ANDRE SOSIALTJENESTER ...	601	85	14	5	65	1	516	140	122	215	39
KULTURELL TJENESTEYTING, UNDERHOLD- NING OG SPORT .....	22	9	-	3	4	2	13	4	4	3	2
PERSONLIG TJENESTEYTING .....	81	33	1	1	29	2	48	14	10	18	6
UOPPGITT NÆRING .....	27	12	2	1	9	-	15	3	1	8	3
<b>YRKESFELT</b>											
TEKNISK, VITENSKAPELIG, HUMANIS- TISK OG KUNSTNERISK ARBEID .....	830	342	19	14	303	6	488	100	116	244	28
ADMINISTRASJONS- OG FORVALTNINGS- ARBEID, BEDRIFTS- OG ORGANISASJONS- LEDELSE I ALT .....	171	142	4	2	135	1	29	1	1	25	2
OFFENTLIG ADMINISTRASJONS- OG FORVALTNINGSARBEID .....	34	22	1	1	20	-	12	-	-	11	1
BEDRIFTS- OG ORGANISASJONSLEDELSE .....	137	120	3	1	115	1	17	1	1	14	1
KONTORARBEID .....	332	76	6	3	67	-	256	33	38	173	12
HANDELSARBEID .....	384	143	20	10	110	3	241	61	55	117	8
JORDBRUKS-, SKOGBRUKS- OG FISKEARBEID .....	189	142	32	14	91	5	47	13	9	24	1
GRUVE- OG SPRENGNINGSARBEID M.M. ...	15	15	2	3	9	1	-	-	-	-	-
TRANSPORT OG KOMMUNIKASJONSARBEID ..	267	224	17	13	176	18	43	6	10	25	2
INDUSTRI-, BYGGE- OG ANLEGG- ARBEID I ALT .....	1375	1154	101	53	945	55	221	27	37	136	21
JERN- OG METALLVAREARBEID .....	396	333	29	12	278	14	63	9	11	40	3
ELEKTROARBEID .....	116	104	9	-	89	6	12	-	1	10	1
TREARBEID .....	164	162	16	8	131	7	2	:	:	:	:
NÆRINGSMIDDELARBEID .....	20	10	1	-	9	-	10	2	-	7	1
MASKIN- OG MOTORDRIFT .....	74	74	3	4	61	6	-	-	-	-	-
LASTE-, LOSSE- OG LAGERARBEID ...	61	57	5	4	46	2	4	:	:	:	:
INDUSTRI-, BYGGE- OG ANLEGGARBEID ELLERS .....	544	414	38	25	331	20	130	16	23	75	16
SERVICEARBEID .....	474	108	12	9	80	7	366	130	89	109	38
MILITÆRT ARBEID, UOPPGITT ELLER IKKE IDENTIFISERBART YRKE .....	234	168	26	24	83	35	66	14	4	22	26

TABELL 8. YRKESAKTIVE 16 ÅR OG OVER I ARBEID I UKA 25/10 - 31/10 1980, ETTER KJØNN, ARBEIDSTID I UKA

OG NÆRING/YRKESFELT	I ALT	MENN					KVINNER				
		I ALT	1-19 TIMER	20-29 TIMER	30 TIMER OG OVER	UOPP- GITT	I ALT	1-19 TIMER	20-29 TIMER	30 TIMER OG OVER	UOPP- GITT
I ALT .....	3559	2156	102	78	1904	72	1403	348	281	733	41
<b>NÆRING</b>											
JORDBUK .....	142	102	11	4	85	2	40	18	7	15	-
SKOGBRUK .....	3	3	-	-	3	-	-	-	-	-	-
FISKE OG FANGST .....	1	1	:	:	:	:	-	-	-	-	-
BERGVERKSDRIFT .....	29	25	1	-	24	-	4	-	-	4	-
INDUSTRI I ALT .....	1330	1043	27	29	959	28	287	32	44	204	7
PRODUKSJON AV NÆRINGS- MIDLER, DRIKKEVARER OG TOBAKKSVARER .....	27	16	-	-	15	1	11	-	1	9	1
PRODUKSJON AV TEKSTIL- VARER, BEKLEDNINGS- VARER, LÆR OG LÆRVARER ..	51	29	3	1	22	3	22	5	3	13	1
PRODUKSJON AV TREVARER ..	89	78	2	1	71	4	11	4	1	6	-
TREFØRDLING, GRAFISK PRODUKSJON OG FORLAGS- VIRKSOMHET .....	28	18	2	1	15	-	10	4	-	6	-
PRODUKSJON AV KJEMISKE PRODUKTER, MINERALOLJE-, KULL-, GUMMI- OG PLAST- PRODUKTER .....	17	12	-	-	11	1	5	-	2	3	-
PRODUKSJON AV MINERALSKE PRODUKTER .....	22	20	-	1	17	2	2	:	:	:	:
PRODUKSJON AV METALLER ..	825	678	17	18	629	14	147	6	25	114	2
PRODUKSJON AV VERKSTED- PRODUKTER .....	270	192	3	7	179	3	78	11	12	52	3
INDUSTRIPRODUKSJON ELLERS .....	1	-	-	-	-	-	1	:	:	:	:
KRAFT- OG VANNFORSYNING ..	28	25	2	-	22	1	3	-	1	2	-
BYGGE- OG ANLEGGSVIRKSOM- HET .....	223	206	9	3	186	8	17	8	-	9	-
VAREHANDEL .....	436	168	13	1	151	3	268	79	62	122	5
HOTELL- OG RESTAURANTDRIFT ..	42	9	-	1	8	-	33	9	4	19	1
LANDTRANSPORT .....	65	62	2	1	56	3	3	1	-	1	1
SJØTRANSPORT .....	51	46	1	2	38	5	5	-	1	3	1
TRANSPORT ELLERS, LAGRING, POST OG TELEKOMMUNIKASJONER ..	92	62	14	5	43	-	30	11	5	14	-
BANK- OG FINANSIERINGS- VIRKSOMHET ..	46	17	2	1	14	-	29	5	2	22	-
FORSIKRINGSVIRKSOMHET, EIENDOMS- DRIFT OG FORRETNINGS- MESSIG .....	67	40	5	1	34	-	27	5	10	11	1
TJENESTEYTING .....	215	144	4	5	122	13	71	18	9	41	3
OFFENTLIG ADMINISTRASJON, FORSVAR, POLITI OG RETTS- VESEN .....	13	1	:	:	:	:	12	7	4	1	-
RENOVASJON OG REINGJØRING ..	213	74	3	12	57	2	139	25	53	61	-
VIRKSOMHET .....	449	76	4	9	60	3	373	112	70	176	15
HELSE- OG ANDRE SOSIALTJENES- TER .....	20	8	2	3	3	-	12	6	2	3	1
KULTURELL TJENESTEYTING, UNDERHOLDNING OG SPORT ..	69	32	1	1	27	3	37	10	6	18	3
PERSONLIG TJENESTEYTING ..	25	12	1	-	10	1	13	2	1	7	3
UOPPGITT NÆRING .....											
<b>YRKESFELT</b>											
TEKNISK, VITENSKAPELIG, HUMANIS- TISK OG KUNSTNERISK ARBEID .....	692	325	10	22	285	8	367	89	85	179	14
ADMINISTRASJONS- OG FORVALTNINGS- ARBEID, BEDRIFTS- OG ORGANISASJONS- LEDELSE I ALT .....	161	135	5	1	128	1	26	2	3	21	-
OFFENTLIG ADMINISTRASJONS- OG FORVALTNINGSARBEID .....	31	20	2	-	17	1	11	-	1	10	-
BEDRIFTS- OG ORGANISASJONS- LEDELSE .....	130	115	3	1	111	-	15	2	2	11	-
KONTORARBEID .....	297	69	4	3	61	1	228	43	29	152	4
HANDELSARBEID .....	342	130	14	1	113	2	212	63	51	94	4
JORDBRUKS-, SKOGBRUKS- OG FISKEARBEID .....	138	105	11	5	87	2	33	13	6	14	-
GRUVE- OG SPRENGNINGSARBEID M.M. ..	10	10	-	-	10	-	-	-	-	-	-
TRANSPORT OG KOMMUNIKASJONSARBEID ..	205	169	17	5	138	9	36	12	4	19	1
INDUSTRI-, BYGGE- OG ANLEGG- ARBEID I ALT .....	1187	1007	32	30	913	32	180	13	26	136	5
JERN- OG METALLVAREARBEID .....	344	290	8	5	270	7	54	5	11	38	-
ELEKTROARBEID .....	95	85	2	1	80	2	10	1	1	7	1
TREARBEID .....	144	142	4	2	130	6	2	:	:	:	:
NÆRINGSMIDDELARBEID .....	16	8	-	-	8	-	8	-	-	7	1
MASKIN- OG MOTORDRIFT .....	67	67	4	1	62	-	-	-	-	-	-
LASTE-, LOSSE- OG LAGERARBEID ...	51	47	2	4	40	1	4	:	:	:	:
INDUSTRI-, BYGGE- OG ANLEGG SARBEID ELLERS .....	470	368	12	17	323	16	102	7	12	80	3
SERVICEARBEID .....	376	92	5	9	75	3	284	106	72	96	10
MILITÆRT ARBEID, UOPPGITT ELLER IKKE IDENTIFISERBART YRKE .....	151	114	4	2	94	14	37	7	5	22	3



TABELL 9. YRKESAKTIVE 16 ÅR OG OVER MED FAST OPPMØTEPLASS PÅ ARBEID I UKA 25/10 - 31/10 1980, ETTER TALLET PÅ ARBEIDSREISER, REISETID OG YRKESFELT/OPPMØTEPLASS

I ALT	REISTE IKKE	REISTE 1 GANG			REISTE 2-3 GANGER			REISTE 4 GANGER ELLER FLERE			UOPP-GITT TALL PÅ REISER	
		REISE-TID UNDER 45 MIN	REISE-TID 45 MIN OG OVER	UOPP-GITT	REISE-TID UNDER 45 MIN	REISE-TID 45 MIN OG OVER	UOPP-GITT	REISE-TID UNDER 45 MIN	REISE-TID 45 MIN OG OVER	UOPP-GITT		
I ALT	3245	65	102	26	10	248	25	4	2213	238	26	288
<b>YRKESFELT</b>												
TEKN., VITENSK., HUMANIS-TISK OG KUNSTN. ARBEID ...	654	15	21	3	1	61	6	-	435	50	6	56
OFF. ADM. OG FORVALTN.-ARBEID .....	30	-	-	1	-	1	-	-	21	6	-	1
BEDRIFTS- OG ORG.LEDELSE ..	117	2	1	-	1	1	2	-	93	8	1	8
KONTORARBEID .....	289	3	6	2	-	30	2	1	206	25	1	13
HANDELSARBEID .....	317	2	21	-	1	57	3	1	185	18	3	26
JORDBRUKS-, SKOGBRUKS- OG FISKEARBEID .....	124	4	5	-	2	5	-	-	71	2	3	32
GRUVE OG SPRENGNINGS-ARBEID M.M. ....	9	-	-	1	-	-	-	-	5	2	-	1
TRANSPORT OG KOMMUNIKASJONSARBEID .....	160	3	3	3	1	10	4	-	102	17	-	17
INDUSTRI-, BYGGE- OG ANLEGG SARBEID I ALT .....	1115	27	25	8	1	28	2	1	852	88	9	74
JERN- OG METALLV.ARBEID ..	333	9	8	1	-	8	-	-	257	28	1	21
ELEKTROARBEID .....	86	2	2	2	-	2	1	-	68	5	-	4
TREARBEID .....	119	4	2	3	1	3	-	-	78	14	2	12
NÆRINGSMIDDELARBEID .....	16	-	-	-	-	-	-	-	12	-	-	4
MASKIN- OG MOTORDRIFT ..	62	2	1	-	-	-	-	-	51	4	-	4
LASTE-, LOSSE- OG LAGERARBEID .....	48	2	-	1	-	-	-	-	38	5	-	2
INDUSTRI-, BYGGE- OG ANLEGG SARBEID ELLERS ...	453	8	12	1	-	15	1	1	350	32	6	27
SERVICEARBEID .....	342	7	17	7	2	52	5	1	191	17	1	42
MILITÆRT ARBEID, UOPPGITT YRKE .....	86	2	3	1	1	3	1	-	50	5	2	18
<b>OPPMØTEPLASS OG KJØNN</b>												
INNEN BOSTEDSFYLKET .....	2946	35	100	4	8	242	9	4	2164	135	25	220
MENN .....	1685	23	41	-	5	39	3	2	1349	87	15	121
KVINNER .....	1261	12	59	4	3	203	6	2	815	48	10	99
I BOSTEDSKOMMUNEN .....	2564	28	88	1	8	217	6	4	1889	99	20	204
MENN .....	1420	17	34	-	5	33	2	2	1143	62	11	111
KVINNER .....	1144	11	54	1	3	184	4	2	746	37	9	93
0716 VÅLE .....	107	1	2	1	-	5	-	-	87	3	1	7
MENN .....	81	1	1	-	-	1	-	-	70	3	1	4
KVINNER .....	26	-	1	1	-	4	-	-	17	-	-	3
0703 HURTEN .....	90	1	1	-	-	3	-	-	68	13	2	2
MENN .....	63	1	-	-	-	-	-	-	49	10	1	2
KVINNER .....	27	-	1	-	-	3	-	-	19	3	1	-
0705 TØNSBERG .....	85	3	4	-	-	8	2	-	52	12	-	4
MENN .....	48	2	2	-	-	1	-	-	37	5	-	1
KVINNER .....	37	1	2	-	-	7	2	-	15	7	-	3
0713 SANDE .....	30	-	3	1	-	3	-	-	20	1	1	1
MENN .....	19	-	3	-	-	-	-	-	14	-	1	1
KVINNER .....	11	-	-	1	-	3	-	-	6	1	-	-
0714 HOF .....	26	-	1	-	-	3	-	-	22	-	-	-
MENN .....	18	-	1	-	-	2	-	-	15	-	-	-
KVINNER .....	8	-	-	-	-	1	-	-	7	-	-	-
0717 BORRE .....	19	-	-	-	-	1	-	-	14	2	1	1
MENN .....	17	-	-	-	-	1	-	-	12	2	1	1
KVINNER .....	2	-	-	-	-	-	-	-	2	-	-	-
ANDRE KOMMUNER I FYLKET ..	25	2	1	1	-	2	1	-	12	5	-	1
MENN .....	19	2	-	-	-	1	1	-	9	5	-	1
KVINNER .....	6	-	1	1	-	1	-	-	3	-	-	-
UTENFOR FYLKET .....	227	27	-	21	2	5	16	-	35	102	1	18
MENN .....	181	21	-	15	1	-	11	-	31	89	1	12
KVINNER .....	46	6	-	6	1	5	5	-	4	13	-	6
0301 OSLO .....	72	10	-	10	1	-	5	-	-	39	1	6
MENN .....	54	6	-	5	-	-	4	-	-	33	1	5
KVINNER .....	18	4	-	5	1	-	1	-	-	6	-	1
0602 DRAMMEN .....	65	-	-	2	-	2	2	-	29	26	-	4
MENN .....	52	-	-	1	-	-	1	-	27	22	-	1
KVINNER .....	13	-	-	1	-	2	1	-	2	4	-	3
0219 BÆRUM .....	22	1	-	4	-	-	2	-	-	15	-	-
MENN .....	21	1	-	4	-	-	2	-	-	14	-	-
KVINNER .....	1	-	-	-	-	-	-	-	-	1	-	-
0604 KONGSBERG .....	13	-	-	1	-	3	1	-	2	6	-	-
MENN .....	9	-	-	1	-	-	-	-	2	6	-	-
KVINNER .....	4	-	-	-	-	3	1	-	-	-	-	-
ANDRE STEDER UTENFOR FYLKET .....	55	16	-	4	1	-	6	-	4	16	-	8
MENN .....	45	14	-	4	1	-	4	-	2	14	-	6
KVINNER .....	10	2	-	-	-	-	2	-	2	2	-	2
UOPPGITT OPPMØTEPLASS .....	72	3	2	1	-	1	-	-	14	1	-	50

TABELL 10. YRKESAKTIVE 16 ÅR OG OVER MED FAST ARBEIDSREISE I UKA 25/10 - 31/10 1980, ETTER REISEMÅTE,  
 OPPMØTEPlass, Tallet på ARBEIDSSREISER OG REISETID

	I ALT	ETT TRANSPORTMIDDEL						TO ELLER FLERE TRANSPORTMIDLER			UOPP- GITT TRANS- PORT- MIDDEL
		BIL	BUSS	TOG, TRIKK, T-BANE	BÅT	SYKKEL, OVER 10 MIN GANSE	ANNET	BIL OG BUSS/TOG/ TRIKK/ T-BANE/ BÅT	BUSS OG TOG/ TRIKK/ T-BANE/ BÅT	ANDRE KOMBINA- SJONER	
I ALT .....	2892	1339	232	22	3	776	153	88	5	161	113
OPPMØTEPlass, Tallet på ARBEIDSSREISER OG REISETID											
OPPMØTEPlass I BOSTEDS-											
KOMMUNEN .....	2332	954	201	-	1	755	133	48	-	136	104
REISTE 1 GANG .....	97	41	5	-	-	25	10	2	-	4	10
0-45 MIN .....	88	40	4	-	-	25	10	2	-	4	3
45 MIN OG OVER .....	1	-	1	-	-	-	-	-	-	-	-
UOPPGITT REISETID ...	8	1	-	-	-	-	-	-	-	-	7
REISTE 2-3 GANGER .....	227	72	17	-	-	98	10	6	-	11	13
0-14 MIN .....	125	53	7	-	-	44	8	1	-	2	10
15-29 " .....	80	15	7	-	-	44	1	5	-	6	2
30-44 " .....	12	2	2	-	-	7	-	-	-	1	-
45 MIN OG OVER .....	6	-	1	-	-	2	-	-	-	2	1
UOPPGITT REISETID ...	4	2	-	-	-	1	1	-	-	-	-
REISTE 4 GANGER ELLER FLERE .....	2008	841	179	-	1	632	113	40	-	121	81
0-14 MIN .....	1135	610	29	-	1	283	103	15	-	41	53
15-29 " .....	624	173	106	-	-	256	7	17	-	52	13
30-44 " .....	130	27	26	-	-	53	1	3	-	16	4
45 MIN OG OVER .....	99	31	16	-	-	33	1	3	-	12	3
UOPPGITT REISETID ...	20	-	2	-	-	7	1	2	-	-	8
OPPMØTEPlass UTEFOR BOSTEDSKOMMUNEN .....											
REISTE 1 GANG .....	541	376	29	22	2	17	18	39	5	24	9
0-45 MIN .....	38	17	5	7	-	-	4	-	1	3	1
45 MIN OG OVER .....	12	11	1	-	-	-	-	-	-	-	-
UOPPGITT REISETID ...	24	6	4	7	-	-	3	-	1	3	-
REISTE 2-3 GANGER .....	2	-	-	-	-	-	1	-	-	-	1
0-14 MIN .....	49	36	2	3	1	-	1	3	-	3	-
15-29 " .....	6	5	-	-	-	-	-	-	-	1	-
30-44 " .....	13	9	1	1	-	-	1	-	-	1	-
45 MIN OG OVER .....	11	8	1	-	-	-	-	1	-	1	-
UOPPGITT REISETID ...	19	14	-	2	1	-	-	2	-	-	-
REISTE 4 GANGER ELLER FLERE .....	454	323	22	12	1	17	13	36	4	18	8
0-14 MIN .....	67	42	2	-	1	9	9	1	-	-	3
15-29 " .....	129	108	3	-	-	5	4	7	-	1	1
30-44 " .....	114	97	5	2	-	2	-	3	1	3	1
45 MIN OG OVER .....	138	74	12	10	-	-	-	25	3	14	-
UOPPGITT REISETID ...	6	2	-	-	-	1	-	-	-	-	3
UOPPGITT OPPMØTEPlass ...	19	9	2	-	-	4	2	1	-	1	-
KJØNN OG ALDER											
MENN .....											
16-19 ÅR .....	1703	921	83	14	2	382	102	45	3	95	56
20-24 " .....	109	35	10	-	-	32	19	3	-	6	4
25-29 " .....	136	89	6	-	-	22	10	3	-	5	1
30-39 " .....	207	140	7	4	-	23	7	8	2	11	5
40-49 " .....	454	279	19	6	1	69	29	19	-	23	9
50-59 " .....	311	163	14	3	-	82	13	5	-	21	10
60-66 " .....	316	137	16	-	1	97	20	7	1	24	13
67-69 " .....	147	72	10	1	-	46	3	-	-	5	10
70 ÅR OG OVER .....	10	1	1	-	-	5	-	-	-	-	3
	13	5	-	-	-	6	1	-	-	-	1
KVINNER .....											
16-19 ÅR .....	1189	418	149	8	1	394	51	43	2	66	57
20-24 " .....	104	21	22	1	-	37	10	1	-	8	4
25-29 " .....	134	49	24	3	-	37	8	4	-	5	4
30-39 " .....	129	66	11	-	-	34	2	7	-	6	3
40-49 " .....	297	148	26	1	-	70	13	11	-	18	10
50-59 " .....	248	71	30	2	-	95	7	11	1	17	14
60-66 " .....	191	51	19	1	1	86	6	6	1	10	10
67-69 " .....	77	12	15	-	-	31	5	3	-	2	9
70 ÅR OG OVER .....	6	-	2	-	-	2	-	-	-	-	2
	3	-	-	-	-	2	-	-	-	-	1

TABELL 11. BOLIGER ETTER HUSTYPE OG TALLET PÅ ROM. BOSATTE ETTER TALLET PÅ ROM I BOLIGEN. 1/11 1980

TALLET PÅ ROM UTENOM KJØKKEN	BOLIGER						BOSATTE	
	I ALT	I VÅNINGSHUS I TILKN. TIL GÅRDSDRIFT OG I FRITTL. ENEBOLIGER	I ANDRE ENE- OG TOMANNS- BOLIGER OG SMÅHUS	I BLOKK, LEIE- GÅRD E.L.	I ANDRE BYGG	I UOPP- GITT HUS- TYPE	I ALT	PR. ROM
ALLE .....	3087	1952	591	247	58	239	8383	0,7
I ROM .....	81	35	22	10	7	7	114	1,4
MED KJØKKEN								
6 KVM OG OVER .....	30	15	11	3	-	1	40	1,3
MED KJØKKEN								
UNDER 6 KVM .....	36	15	6	5	4	6	54	1,5
UTEN KJØKKEN .....	13	5	4	1	3	-	17	1,3
UOPPGITT .....	2	-	1	1	-	-	3	1,5
2 ROM .....	364	118	150	49	16	31	579	0,8
MED KJØKKEN								
6 KVM OG OVER .....	261	90	106	37	11	17	417	0,8
MED KJØKKEN								
UNDER 6 KVM .....	79	24	34	9	3	9	128	0,8
UTEN KJØKKEN .....	6	2	3	-	1	-	8	0,7
UOPPGITT .....	18	2	7	3	1	5	26	0,7
3 ROM .....	637	286	180	121	18	32	1415	0,7
4 " .....	948	666	190	56	11	25	2890	0,8
5 " .....	407	356	29	5	5	12	1339	0,7
6 " .....	254	241	6	1	1	5	884	0,6
7 " .....	110	107	3	-	-	-	408	0,5
8 ROM OG OVER .....	110	107	1	-	-	2	444	0,4
UOPPGITT .....	176	36	10	5	-	125	310	-

TABELL 12. BOLIGER ETTER HUSETS BYGGEÅR OG HUSTYPE/EIE-/LEIEFORM. BOSATTE OG ROM, ETTER HUSETS BYGGEÅR. 1/11 1980

	ALLE	HUSETS BYGGEÅR								UOPP- GITT
		1900 OG FØR	1901- 1920	1921- 1940	1941- 1945	1946- 1950	1951- 1960	1961- 1970	1971- 1980	
BOLIGER I ALT .....	3087	348	159	200	23	162	528	617	848	202
HUSTYPE										
I VÅNINGSHUS .....	232	94	42	38	3	6	14	10	20	5
I FRITTLIGGENDE ENEBOLIG ..	1720	129	79	108	13	84	347	452	485	23
I REKKEHUS, TERR.HUS E.L. .	308	7	2	1	1	28	29	28	206	6
I HORIZONTALT DELT TOMANNSBOLIG .....	95	17	12	11	3	14	31	4	1	2
I ANNET BYGG UNDER 3 ETG. .	188	48	14	12	2	17	60	4	25	6
I BLOKK, LEIEGÅRD E.L. ....	247	16	2	4	-	2	18	102	91	12
I FORRETNINGSBYGG .....	52	19	4	11	-	6	3	4	2	3
I BYGG FOR FELLES- HUSHOLDNING .....	6	1	-	2	-	-	-	-	2	1
I UOPPGITT HUSTYPE .....	239	17	4	13	1	5	26	13	16	144
EIE-/LEIEFORHOLD TIL										
BOLIGEN										
EIES I ALT .....	2180	189	92	118	14	99	416	524	705	23
PRIVAT .....	1682	186	91	112	14	79	316	411	454	19
GJENNOM BORETTSLAG E.L. .	498	3	1	6	-	20	100	113	251	4
LEIES I ALT .....	658	139	54	69	9	52	88	78	122	47
VED VANLIG LEIEKONTRAKT .	269	78	28	22	2	8	26	18	52	35
SOM TJENESTEBOLIG .....	135	11	9	13	3	27	15	23	27	7
FOR ET AVGRENSET TIDSROM.	35	7	4	4	-	1	7	2	6	4
PÅ ANDRE VILKÅR .....	219	43	13	30	4	16	40	35	37	1
UOPPGITT .....	249	20	13	13	-	11	24	15	21	132
BOSATTE I ALT .....	8383	756	392	471	46	365	1274	1977	2730	372
BOSATTE PR. BOLIG .....	2,7	2,2	2,5	2,4	2,0	2,3	2,4	3,2	3,2	1,8
ROM I ALT .....	11831	1340	636	800	80	594	1981	2631	3524	245
ROM PR. BOLIG .....	4,1	3,9	4,1	4,1	3,5	3,8	3,8	4,3	4,2	3,0
BOSATTE PR. ROM .....	0,7	0,6	0,6	0,6	0,6	0,6	0,6	0,7	0,8	0,7

TABELL 13. BOLIGER ETTER VIKTIGSTE KILDE TIL OPPVARMING OG BYGGEÅR/INSTALLASJON AV PIPE. BOSATTE ETTER BOLIGENS VIKTIGSTE KILDE TIL OPPVARMING. 1/11 1980

	EN KILDE VIKTIGST						TO ELLER FLERE LIKEVERDIGE KILDER					UOPP- GITT OPP- VARM- INGS- KILDE
	ALLE	SEN- TRAL- VARME	ELEK- TRISKE OVNER E.L.	OVNER FOR FLY- TENDE BRENSSEL	OVNER FOR FAST BRENSSEL	EL. OVNER OG OVNER FOR FAST BRENSSEL	EL. OVNER FOR FLY- TENDE BRENSSEL	OVNER FOR FAST OG FLY- TENDE BRENSSEL	EL. OVNER FOR FAST OG FLY- TENDE BRENSSEL			
BOLIGER I ALT .....	3087	2163	152	912	638	461	770	285	238	118	129	154
BYGGEÅR												
1900 OG FØR .....	348	239	6	56	58	119	105	49	23	20	13	4
1901 - 1920 .....	159	104	8	14	34	48	51	31	5	4	11	4
1921 - 1940 .....	200	131	14	27	47	43	68	19	26	14	9	1
1941 - 1945 .....	23	17	-	8	6	3	6	3	1	2	-	-
1946 - 1950 .....	162	106	8	32	41	25	53	23	18	4	8	3
1951 - 1960 .....	528	351	21	125	117	88	164	80	42	18	24	13
1961 - 1970 .....	617	453	42	193	152	66	157	41	53	28	35	7
1971 - 1980 .....	848	701	45	436	166	54	142	32	60	21	29	5
UOPPGITT .....	202	61	8	21	17	15	24	7	10	7	-	117
PIPE												
MED PIPE .....	2512	1713	122	492	638	461	770	285	238	118	129	29
UTEN PIPE .....	446	438	28	410	-	-	-	-	-	-	-	8
UOPPGITT .....	129	12	2	10	-	-	-	-	-	-	-	117
BOSATTE I ALT .....	8383	6007	480	2398	1904	1225	2105	688	683	343	391	271
BOSATTE PR. BOLIG .	2,7	2,8	3,2	2,6	3,0	2,7	2,7	2,4	2,9	2,9	3,0	1,8
ROM I ALT .....	11831	8482	757	3260	2561	1904	3217	1138	1016	483	580	132
ROM PR. BOLIG .....	4,1	4,0	5,0	3,6	4,1	4,3	4,3	4,1	4,4	4,1	4,6	3,9
BOSATTE PR. ROM ...	0,7	0,7	0,6	0,7	0,7	0,6	0,6	0,6	0,7	0,7	0,7	0,5

TABELL 14. BOLIGER ETTER SANITÆRUTSTYR OG TALLET PÅ ROM. BOSATTE ETTER BOLIGENS SANITÆRUTSTYR. 1/11 1980

TALLET PÅ ROM UTENOM KJØKKEN	MED BAD						UTEN BAD					UOPP- GITT OM BAD
	ALLE	ALLE	WC I BOLI- GEN	WC UTENFOR BOLI- GEN	ANNET AV- TREDE	UOPP- GITT AV- TREDE	ALLE	WC I BOLI- GEN	WC UTENFOR BOLI- GEN	ANNET AV- TREDE	UOPP- GITT AV- TREDE	
BOLIGER I ALT .....	3087	2627	2522	41	30	34	299	72	109	113	5	161
1 ROM .....	81	40	37	2	1	-	39	7	20	12	-	2
MED KJØKKEN												
6 KVM OG OVER	30	17	16	1	-	-	12	3	4	5	-	1
MED KJØKKEN												
UNDER 6 KVM	36	22	20	1	1	-	13	2	5	6	-	1
UTEN KJØKKEN	13	-	-	-	-	-	13	2	10	1	-	-
UOPPGITT	2	1	1	-	-	-	1	-	1	-	-	-
2 ROM .....	364	254	236	13	1	4	101	24	45	29	3	9
MED KJØKKEN												
6 KVM OG OVER	261	176	164	10	1	1	80	17	36	26	1	5
MED KJØKKEN												
UNDER 6 KVM	79	61	58	3	-	-	15	6	7	2	-	3
UTEN KJØKKEN	6	3	3	-	-	-	3	1	2	-	-	-
UOPPGITT	18	14	11	-	-	3	3	-	-	1	2	1
3 ROM .....	637	541	513	14	6	8	85	19	29	35	2	11
4 " .....	948	906	881	9	6	10	33	12	9	12	-	9
5 " .....	407	385	372	1	8	4	14	5	2	7	-	8
6 " .....	254	239	238	-	1	-	11	2	-	9	-	4
7 " .....	110	107	101	-	5	1	2	1	-	1	-	1
8 ROM OG OVER	110	105	103	-	1	1	5	-	1	4	-	-
UOPPGITT .....	176	50	41	2	1	6	9	2	3	4	-	117
BOSATTE I ALT .....	8383	7570	7322	92	89	67	518	118	197	194	9	295
BOSATTE PR. BOLIG .....	2,7	2,9	2,9	2,2	3,0	2,0	1,7	1,6	1,8	1,7	1,8	1,8
BOSATTE PR. ROM .....	0,7	0,7	0,7	0,8	0,6	0,5	0,6	0,6	0,8	0,5	0,8	0,6
ROM PR. BOLIG .....	4,1	4,2	4,2	2,8	4,7	3,9	2,8	2,9	2,4	3,3	2,4	3,6

TABELL 15. BOLIGER, ROM OG BOSATTE, ETTER HUSTYPE. 1/11 1980

	ALLE	VÅ- NINGS- HUS I TILKN. TIL GARDS- DRIFT	FRITT- LIGG- ENDE- BOLIG	REKKEHUS, TERRASSEHUS, HUS I KJEDE, VERTIKALT DELT TOMANNS- BOLIG	HORI- SON- TALT DELT TO- MANNS- BOLIG	ANNET BOLIGBYGG MED FÆRRE ENN 3 ETASJER	BLOKK, LEIEGÅRD ELLER ANNET BOLIGBYGG MED 3 ETASJER EL. FLERE	FOR- RET- NINGS- BYGG MV.	BYGG FOR FEL- LES- HUS- HOLD- NING	UOPP- GITT HUS- TYPE
BOLIGER I ALT ....	3087	232	1720	308	95	188	247	52	6	239
BOSATTE I ALT ....	8383	654	5194	807	223	348	616	94	14	433
BOSATTE PR. BOLIG	2,7	2,8	3,0	2,6	2,3	1,9	2,5	1,8	2,3	1,8
ROM I ALT .....	11831	1185	7546	1050	315	468	726	155	13	373
ROM PR. BOLIG ....	4,1	5,2	4,5	3,5	3,4	2,6	3,0	3,0	2,2	3,3
BOSATTE PR. ROM ..	0,7	0,5	0,7	0,8	0,7	0,7	0,8	0,6	1,1	0,6

TABELL 16. BOLIGER ETTER EIE-/LEIEFORM OG AREAL. BOSATTE ETTER EIE-/LEIEFØRHOLD TIL BOLIGEN. 1/11 1980

AREAL	ALLE	BOLIGEN EIES			BOLIGEN LEIES					UOPPGITT EIE-/ LEIE- FORM
		ALLE PRIVAT	GJENNOM BØRETTSLAG E.L.	ALLE	VED VANLIG LEIE- KONTRAKT	SOM TJENESTE- BOLIG	FOR ET AVGRENSET TIDSRUM	PÅ ANDRE VILKÅR		
BOLIGER I ALT ....	3087	2180	1682	498	658	269	135	35	219	249
UNDER 30 KVM ...	58	8	6	2	45	27	9	-	9	5
30- 39 KVM ....	85	28	16	12	53	32	4	5	12	4
40- 49 " ....	178	81	44	37	85	53	13	4	15	12
50- 59 " ....	193	106	55	51	75	37	12	5	21	12
60- 79 " ....	484	324	158	166	140	54	28	9	49	20
80- 99 " ....	921	763	583	180	129	22	45	6	56	29
100-129 " ....	515	443	419	24	61	17	8	4	32	11
130 KVM OG OVER.	420	380	373	7	36	5	7	-	24	4
UOPPGITT AREAL .	233	47	28	19	34	22	9	2	1	152
BOSATTE I ALT .....	8383	6489	5187	1302	1452	513	375	78	486	442
BOSATTE PR. BOLIG.	2,7	3,0	3,1	2,6	2,2	1,9	2,8	2,2	2,2	1,8
ROM I ALT .....	11831	9410	7770	1640	2017	657	450	95	815	404
ROM PR. BOLIG ....	4,1	4,4	4,7	3,3	3,1	2,5	3,4	2,8	3,7	3,5
BOSATTE PR. ROM ..	0,7	0,7	0,7	0,8	0,7	0,8	0,8	0,8	0,6	0,5

TABELL 17. BOLIGER, BOSATTE OG ROM, ETTER BOSATTE PR. ROM I BOLIGEN. 1/11 1980

	ALLE	BOSATTE PR. ROM UTENOM KJØKKEN									UOPP- GITT
		UNDER 0,25	0,25- 0,49	0,50- 0,74	0,75- 0,99	1,00- 1,24	1,25- 1,49	1,50- 1,74	1,75- 1,99	2,00 OG OVER	
BOLIGER I ALT .....	3087	90	533	1025	354	626	170	64	3	46	176
BOSATTE I ALT .....	8383	101	887	2325	1273	2204	790	271	21	201	310
BOSATTE PR. BOLIG .....	2,7	1,1	1,7	2,3	3,6	3,5	4,6	4,2	7,0	4,4	1,8
ROM I ALT .....	11831	553	2539	4037	1629	2184	616	174	12	87	-
ROM PR. BOLIG .....	4,1	6,1	4,8	3,9	4,6	3,5	3,6	2,7	4,0	1,9	-



TABELL 20. FAMILIER OG PERSONER I PRIVATHUSHOLDNINGER, ETTER FAMILIETYPPE OG EIE-/LEIEFORHOLD TIL BOLIGEN/ TALLET PÅ ROM I BOLIGEN. 1/11 1980

	I ALT		FAMILIER MED EN PERSON	FAMILIER MED TO ELLER FLERE PERSONER							
	FAMILIER	PERSONER		I ALT		EKTEPAR UGIFTE BARN	EKTEPAR MED UGIFTE BARN		MOR ELLER FAR MED UGIFTE BARN		FAM. MED UOPPGITT FAMILIETYPPE
				FAMILIER	PERSONER		FAMILIER	PERSONER	FAMILIER	PERSONER	
I ALT .....	3342	8383	1081	2261	7302	643	1300	5200	289	727	29
EIE-/LEIEFORHOLD TIL BOLIGEN											
EIES I ALT .....	2349	6489	559	1790	5930	477	1093	4402	202	516	18
PRIVAT .....	1813	5187	377	1436	4810	384	907	3661	132	336	13
GJENNOM BORETTSLAG E.L. ..	536	1302	182	354	1120	93	186	741	70	180	5
LEIES I ALT .....	723	1452	350	373	1102	124	179	684	64	153	6
VED VANLIG LEIEKONTRAKT ..	296	513	181	115	332	31	51	185	31	80	2
SOM TJENESTEBOLIG .....	151	375	48	103	327	31	58	231	12	27	2
FOR ET AVGRENSET TIDSRUM .	39	78	18	21	60	4	13	44	4	8	2
PÅ ANDRE VILKÅR .....	237	486	103	134	383	58	57	224	17	38	2
UOPPGITT .....	270	442	172	98	270	42	28	114	23	58	5
TALLET PÅ ROM I BOLIGEN											
UTENOM KJØKKEN											
1 ROM .....	85	114	71	14	43	3	7	27	3	6	1
MED KJØKKEN											
6 KVM OG ØVER .....	30	40	26	4	14	2	2	10	-	-	-
MED KJØKKEN											
UNDER 6 KVM .....	39	54	31	8	23	1	5	17	2	4	-
UTEN KJØKKEN .....	14	17	13	1	4	-	-	-	-	-	1
UOPPGITT .....	2	3	1	1	2	-	-	-	1	2	-
2 ROM .....	395	579	270	125	309	63	33	117	26	60	3
MED KJØKKEN											
6 KVM OG ØVER .....	284	417	195	89	222	45	24	84	17	42	3
MED KJØKKEN											
UNDER 6 KVM .....	85	128	57	28	71	12	9	33	7	14	-
UTEN KJØKKEN .....	6	8	4	2	4	1	-	-	1	2	-
UOPPGITT .....	20	26	14	6	12	5	-	-	1	2	-
3 ROM .....	679	1415	249	430	1166	184	170	623	73	167	3
4 " .....	1031	2890	199	832	2691	231	495	1943	96	259	10
5 " .....	445	1339	74	371	1265	87	249	1000	32	82	3
6 " .....	279	884	59	220	825	31	167	703	21	55	1
7 " .....	119	408	18	101	390	19	73	324	7	21	2
8 ROM OG ØVER .....	119	444	13	106	431	6	89	386	10	24	1
UOPPGITT .....	190	310	128	62	182	19	17	77	21	53	5

TABELL 21. TALLET PÅ PRIVATHUSHOLDNINGER MED UTVALGTE KJENNETEGN FOR BOLIGSTANDARD, OG DISPONERING AV PERSONBIL. BOSATTE I SLIKE HUSHOLDNINGER, ETTER ALDER. 1/11 1980

	ALLE	WC I BOLIGEN	BAD I BOLIGEN	TELEFON I BOLIGEN	BRENSEL-ØVN I BOLIGEN	BOLIG-EN BYGGET ETTER 1945	HUSHOLDNINGEN EIER I BOLIGEN	KJØKKEN 6 KVM OG ØVER I BOLIGEN	BIL DISPONERES AV HUSHOLDNINGEN
PRIVATHUSHOLDNINGER ...	3087	2624	2627	1944	2416	2155	2180	2623	2973
BOSATTE .....	8383	7520	7570	5430	6856	6346	6489	7475	6610
0-19 ÅR .....	2622	2435	2439	1621	2112	2146	2158	2390	2273
20-39 " .....	2474	2220	2244	1427	1891	1911	1852	2168	2097
40-59 " .....	1738	1597	1598	1194	1524	1375	1463	1601	1476
60-69 " .....	853	708	737	629	750	555	615	737	537
70-79 " .....	522	435	433	425	433	283	310	437	196
80 ÅR OG ØVER .....	174	125	119	134	146	76	91	142	31
BOSATTE PR. BOLIG .....	2,7	2,9	2,9	2,8	2,8	2,9	3,0	2,8	3,2
ROM PR. BOLIG .....	4,1	4,2	4,2	4,4	4,3	4,1	4,4	4,2	4,4
BOSATTE PR. ROM .....	0,7	0,7	0,7	0,6	0,7	0,7	0,7	0,7	0,7
HUSHOLDNINGER HVOR INNEHOLDSTAV AV DISPONERT IKKE ER UOPPGITT .....	-	156	161	179	135	202	249	205	240

TABELL 22. FOLKEMENGDEN ETTER ALDER, KJØNN OG TYPE BOLIGSTRØK/GRUNNKRETS. 1/11 1980

	ALDER. ÅR											
	I ALT	0-6	7-15	16-19	20-24	25-29	30-49	50-59	60-66	67-69	70-79	80 OG OVER
KOMMUNEN .....	8606	730	1330	577	598	622	2172	917	628	235	554	243
MENN .....	4288	377	683	298	301	319	1109	464	306	111	220	100
KVINNER .....	4318	353	647	279	297	303	1063	453	322	124	334	143
TYPE BOLIGSTRØK OG KJØNN												
TETTBYGDE STRØK .....	7035	609	1067	471	484	516	1791	764	505	188	446	194
MENN .....	3456	317	526	245	238	267	901	386	246	87	172	71
KVINNER .....	3579	292	541	226	246	249	890	378	259	101	274	123
2501 HOLMESTRAND .....	5442	396	739	380	393	379	1299	666	454	169	392	175
MENN .....	2671	207	366	198	197	203	650	328	226	81	152	63
KVINNER .....	2771	189	373	182	196	176	649	338	228	88	240	112
2502 GULLHAUG .....	1593	213	328	91	91	137	492	98	51	19	54	19
MENN .....	785	110	160	47	41	64	251	58	20	6	20	8
KVINNER .....	808	103	168	44	50	73	241	40	31	13	34	11
SPREDTBYGDE STRØK .....	1552	113	263	106	112	102	376	153	123	47	108	49
MENN .....	820	55	157	53	61	50	205	78	60	24	48	29
KVINNER .....	732	58	106	53	51	52	171	75	63	23	60	20
UOPPGITT BOLIGSTRØK .....	19	8	-	-	2	4	5	-	-	-	-	-
GRUNNKRETS OG KJØNN												
01 HOLMESTRAND .....	1332	68	115	62	96	78	236	148	169	79	192	89
MENN .....	634	37	55	30	41	48	127	66	80	38	79	33
KVINNER .....	698	31	60	32	55	30	109	82	89	41	113	56
0101 HOLMESTRAND I .....	302	14	29	15	19	16	52	36	36	15	54	16
MENN .....	137	8	10	8	11	7	26	19	15	7	22	4
KVINNER .....	165	6	19	7	8	9	26	17	21	8	32	12
0102 HOLMESTRAND II .....	296	14	22	17	19	12	56	38	48	25	37	8
MENN .....	139	8	12	7	9	7	28	15	24	11	14	4
KVINNER .....	157	6	10	10	10	5	28	23	24	14	23	4
0103 HOLMESTRAND III .....	280	22	14	11	27	21	41	36	36	15	41	16
MENN .....	128	13	6	6	11	12	23	14	17	6	17	3
KVINNER .....	152	9	8	5	16	9	18	22	19	9	24	13
0104 HOLMESTRAND IV .....	138	2	8	3	5	5	19	10	15	6	29	36
MENN .....	59	-	1	1	1	4	12	3	9	5	10	13
KVINNER .....	79	2	7	2	4	1	7	7	6	1	19	23
0105 HOLMESTRAND V .....	205	10	30	9	17	20	42	17	21	11	20	8
MENN .....	114	4	20	5	5	16	22	11	10	5	11	5
KVINNER .....	91	6	10	4	12	4	20	6	11	6	9	3
0106 SMØRSTEIN .....	89	5	10	4	7	2	20	10	13	6	7	5
MENN .....	46	3	5	1	4	1	12	4	5	3	4	4
KVINNER .....	43	2	5	3	3	1	8	6	8	3	3	1
0107 BLEKVOLLEN .....	22	1	2	3	2	2	6	1	-	1	4	-
MENN .....	11	1	1	2	-	1	4	-	-	1	1	-
KVINNER .....	11	-	1	1	2	1	2	1	-	-	3	-
02 EKEBERG OG BØRGEN .....	4585	362	684	354	338	344	1178	564	322	106	234	99
MENN .....	2294	190	346	188	180	176	589	283	163	53	89	37
KVINNER .....	2291	172	338	166	158	168	589	281	159	53	145	62
0201 GUNNERUD .....	122	11	18	6	11	14	26	9	14	2	10	1
MENN .....	64	6	10	2	5	7	18	2	8	-	6	-
KVINNER .....	58	5	8	4	6	7	8	7	6	2	4	1
0202 KÅRJORD .....	123	12	17	12	13	15	32	7	5	2	5	3
MENN .....	70	5	12	9	9	7	17	4	3	2	1	1
KVINNER .....	53	7	5	3	4	8	15	3	2	-	4	2
0203 ROVE .....	873	54	139	68	43	42	217	94	64	24	80	48
MENN .....	415	31	65	41	22	20	108	50	33	7	24	14
KVINNER .....	458	23	74	27	21	22	109	44	31	17	56	34
0204 NORDJORDET .....	202	10	33	18	17	5	56	25	17	6	13	2
MENN .....	101	5	18	6	13	2	30	12	6	2	7	-
KVINNER .....	101	5	15	12	4	3	26	13	11	4	6	2
0205 SOMMERØ .....	482	32	99	48	29	18	161	46	24	7	12	6
MENN .....	246	18	47	28	16	11	78	22	15	4	3	4
KVINNER .....	236	14	52	20	13	7	83	24	9	3	9	2
0206 SOLBERGSKOGEN .....	302	60	61	8	18	37	90	19	4	3	1	1
MENN .....	154	30	36	4	7	17	47	9	2	2	-	-
KVINNER .....	148	30	25	4	11	20	43	10	2	1	1	1
0207 RAMBERG .....	160	5	25	21	7	8	41	28	12	1	6	6
MENN .....	80	2	12	13	3	4	21	13	6	1	2	3
KVINNER .....	80	3	13	8	4	4	20	15	6	-	4	3
0208 KLEIVERUD .....	149	28	27	4	12	31	42	1	2	2	-	-
MENN .....	77	13	19	-	5	16	22	1	1	-	-	-
KVINNER .....	72	15	8	4	7	15	20	-	1	2	-	-
0209 KLEIVAN .....	14	-	1	1	2	-	7	1	1	-	-	1
MENN .....	8	-	1	1	1	-	3	1	-	-	-	1
KVINNER .....	6	-	-	-	1	-	4	-	1	-	-	-
0210 HVITSTEIN .....	533	39	51	40	52	37	97	103	54	24	25	11
MENN .....	259	19	19	17	29	18	48	54	26	13	12	4
KVINNER .....	274	20	32	23	23	19	49	49	28	11	13	7
0211 SOLHØY .....	300	13	30	27	22	13	58	58	43	12	19	5
MENN .....	154	8	20	10	14	9	26	25	24	7	8	3
KVINNER .....	146	5	10	17	8	4	32	33	19	5	11	2
0212 BARLIN .....	367	49	70	19	26	44	106	28	9	5	10	1
MENN .....	167	25	32	10	11	19	51	9	4	2	4	-
KVINNER .....	200	24	38	9	15	25	55	19	5	3	6	1



TABELL 22 (FORTS.)

I ALT	ALDER. ÅR											
	0-6	7-15	16-19	20-24	25-29	30-49	50-59	60-66	67-69	70-79	80 OG OVER	
0213 GAUSEN .....	303	12	46	27	26	19	78	44	28	6	14	3
MENN .....	157	6	25	15	12	12	38	24	13	3	7	2
KVINNER .....	146	6	21	12	14	7	40	20	15	3	7	1
0214 NEPERUD .....	489	30	50	41	45	46	134	72	34	5	24	8
MENN .....	250	16	21	23	25	25	65	43	16	5	7	4
KVINNER .....	239	14	29	18	20	21	69	29	18	-	17	4
0215 GUDUM .....	41	4	4	2	5	5	7	6	1	2	4	1
MENN .....	26	3	4	1	4	2	4	3	-	2	2	1
KVINNER .....	15	1	-	1	1	3	3	3	1	-	2	-
0216 BENTSRUD .....	125	3	13	12	10	10	26	23	10	5	11	2
MENN .....	66	3	5	8	4	7	13	11	6	3	6	-
KVINNER .....	59	-	8	4	6	3	13	12	4	2	5	2
03 GULLHAUG OG HILLESTAD	2670	292	531	161	162	196	753	205	137	50	128	55
MENN .....	1348	145	282	80	78	93	390	115	63	20	52	30
KVINNER .....	1322	147	249	81	84	103	363	90	74	30	76	25
0301 KORSGÅRDEN .....	127	6	26	9	9	1	36	7	10	4	10	9
MENN .....	69	2	16	5	6	1	18	6	5	2	4	4
KVINNER .....	58	4	10	4	3	-	18	1	5	2	6	5
0302 SOLBERG .....	150	9	37	11	4	9	42	9	8	4	11	6
MENN .....	77	3	22	2	2	5	22	6	4	2	3	6
KVINNER .....	73	6	15	9	2	4	20	3	4	2	8	-
0303 BRINGAKER .....	62	2	10	4	5	3	16	5	9	1	7	-
MENN .....	28	-	4	2	2	1	9	2	5	-	3	-
KVINNER .....	34	2	6	2	3	2	7	3	4	1	4	-
0304 GODAKERLIA .....	228	15	38	22	22	13	64	25	10	5	10	4
MENN .....	125	8	22	13	13	9	33	14	5	-	7	1
KVINNER .....	103	7	16	9	9	4	31	11	5	5	3	3
0305 BERG .....	184	22	29	11	14	19	46	24	6	1	9	3
MENN .....	87	12	7	5	6	9	25	15	2	-	3	3
KVINNER .....	97	10	22	6	8	10	21	9	4	1	6	-
0306 SOLLIFELTET .....	238	37	51	10	11	14	87	11	10	-	5	2
MENN .....	114	19	26	4	3	6	43	6	3	-	3	1
KVINNER .....	124	18	25	6	8	8	44	5	7	-	2	1
0307 FOSSKOGEN .....	987	145	217	50	47	96	304	43	27	13	32	13
MENN .....	481	75	108	26	19	43	155	25	11	6	8	5
KVINNER .....	506	70	109	24	28	53	149	18	16	7	24	8
0308 ISLAND .....	76	2	11	7	6	2	20	9	10	3	5	1
MENN .....	43	1	9	5	4	1	9	5	4	2	3	-
KVINNER .....	33	1	2	2	2	1	11	4	6	1	2	1
0309 SKARREBO .....	189	11	48	8	13	8	49	12	15	4	16	5
MENN .....	103	5	26	3	9	5	27	6	7	2	9	4
KVINNER .....	86	6	22	5	4	3	22	6	8	2	7	1
0310 HILLESTAD .....	272	22	38	20	19	21	51	46	22	13	15	5
MENN .....	133	9	21	10	8	9	29	23	10	6	6	2
KVINNER .....	139	13	17	10	11	12	22	23	12	7	9	3
0311 ODDERUD .....	157	21	26	9	12	10	38	14	10	2	8	7
MENN .....	88	11	21	5	6	4	20	7	7	-	3	4
KVINNER .....	69	10	5	4	6	6	18	7	3	2	5	3
UOPPGITT BOSTED .....	19	8	-	-	2	4	5	-	-	-	-	-

TABELL 23. YRKESAKTIVE 16 ÅR OG OVER, ETTER NÆRING, KJØNN OG TYPE BOLIGSTRØK/GRUNNKRETS. 1/11 1980

	I ALT	JORD- BRUK, SKOG- BRUK, FISKE OG FANGST	INDU- STRI OG BERG- VERKS- DRIFT	KRAFT- OG VANN- FOR- SYNING	BYGGE- OG ANLEGG- VIRK- SOMHET	VARE- HANDEL, HOTELL- OG RES- TAURANT- VIRKSOM- HET	TRANSPORT, LAGRING, POST OG TELE- KOMMUNI- KASJONER	BANK-, FI- NANS- OG FORSIK- RINGSVIRK- SOMHET, EIEND.- DRIFT OG FORR.MESS. TJ.YTING	OFFENT- LIG, SOSIAL OG PRIVAT TJE- NESTE- YTING	UOPP- GITT NÆRING
KOMMUNEN .....	4271	200	1572	34	262	570	268	130	1213	22
MENN .....	2514	143	1222	31	243	208	221	64	372	10
KVINNER .....	1757	57	350	3	19	362	47	66	841	12
TYPE BOLIGSTRØK OG KJØNN										
TETTBYGDE STRØK .....	3506	65	1370	26	189	490	228	113	1009	16
MENN .....	2034	39	1053	23	176	176	191	60	309	7
KVINNER .....	1472	26	317	3	13	314	37	53	700	9
2501 HOLMESTRAND .....	2742	48	1111	22	130	379	173	76	790	13
MENN .....	1582	25	862	21	117	124	143	39	245	6
KVINNER .....	1160	23	249	1	13	255	30	37	545	7
2502 GULLHAUG .....	764	17	259	4	59	111	55	37	219	3
MENN .....	452	14	191	2	59	52	48	21	64	1
KVINNER .....	312	3	68	2	-	59	7	16	155	2
SPREDTBYGDE STRØK .....	758	135	200	8	72	79	37	17	204	6
MENN .....	473	104	167	8	66	31	27	4	63	3
KVINNER .....	285	31	33	-	6	48	10	13	141	3
UOPPGITT BOLIGSTRØK .....	7	-	2	-	1	1	3	-	-	-
GRUNNKRETS OG KJØNN										
01 HOLMESTRAND .....	583	5	236	7	23	81	44	18	164	5
MENN .....	338	4	184	7	21	22	36	8	55	1
KVINNER .....	245	1	52	-	2	59	8	10	109	4
0101 HOLMESTRAND I .....	145	1	62	1	4	16	12	3	45	1
MENN .....	85	1	50	1	3	2	11	2	15	-
KVINNER .....	60	-	12	-	1	14	1	1	30	1
0102 HOLMESTRAND II .....	142	-	66	5	5	16	7	6	36	1
MENN .....	81	-	49	5	5	3	6	2	11	-
KVINNER .....	61	-	17	-	-	13	1	4	25	1
0103 HOLMESTRAND III .....	122	-	48	1	9	16	8	4	35	1
MENN .....	70	-	38	1	8	3	5	2	12	1
KVINNER .....	52	-	10	-	1	13	3	2	23	-
0104 HOLMESTRAND IV .....	42	-	14	-	1	9	2	1	14	1
MENN .....	24	-	12	-	1	5	2	-	4	-
KVINNER .....	18	-	2	-	-	4	-	1	10	1
0105 HOLMESTRAND V .....	82	1	32	-	1	18	7	1	22	-
MENN .....	47	1	23	-	1	6	5	1	10	-
KVINNER .....	35	-	9	-	-	12	2	-	12	-
0106 SMØRSTEIN .....	38	3	10	-	2	4	8	-	10	1
MENN .....	24	2	8	-	2	2	7	-	3	-
KVINNER .....	14	1	2	-	-	2	1	-	7	1
0107 BLEKVOLLEN .....	12	-	4	-	1	2	-	3	2	-
MENN .....	7	-	4	-	1	1	-	1	-	-
KVINNER .....	5	-	-	-	-	1	-	2	2	-
02 EKEBERG OG BØRGEN .....	2422	86	944	18	123	330	144	65	700	12
MENN .....	1405	55	733	17	111	115	120	32	215	7
KVINNER .....	1017	31	211	1	12	215	24	33	485	5
0201 GUNNERUD .....	69	17	17	3	4	3	5	1	17	2
MENN .....	41	13	11	3	4	-	4	-	5	1
KVINNER .....	28	4	6	-	-	3	1	1	12	1
0202 KÅRJØRD .....	67	9	17	-	3	13	1	3	20	1
MENN .....	41	8	14	-	2	7	1	-	8	1
KVINNER .....	26	1	3	-	1	6	-	3	12	-
0203 RØVE .....	417	11	165	5	23	60	24	13	113	3
MENN .....	246	6	133	4	19	22	23	6	33	-
KVINNER .....	171	5	32	1	4	38	1	7	80	3
0204 NORDJØRDET .....	108	1	43	2	5	16	6	4	31	-
MENN .....	64	-	36	2	5	6	5	3	7	-
KVINNER .....	44	1	7	-	-	10	1	1	24	-
0205 SOMMERØ .....	276	6	103	2	11	35	26	7	84	2
MENN .....	161	1	87	2	11	12	20	3	23	2
KVINNER .....	115	5	16	-	-	23	6	4	61	-
0206 SOLBERGSKOGEN .....	134	2	70	-	9	17	10	2	24	-
MENN .....	77	1	44	-	9	8	9	2	4	-
KVINNER .....	57	1	26	-	-	9	1	-	20	-
0207 RAMBERG .....	101	3	39	-	4	13	6	1	35	-
MENN .....	59	3	25	-	4	4	6	1	16	-
KVINNER .....	42	-	14	-	-	9	-	-	19	-
0208 KLEIVERUD .....	75	-	36	-	5	11	3	4	16	-
MENN .....	42	-	23	-	5	6	2	1	5	-
KVINNER .....	33	-	13	-	-	5	1	3	11	-
0209 KLEIVAN .....	9	1	-	-	4	3	-	-	1	-
MENN .....	6	1	-	-	4	1	-	-	-	-
KVINNER .....	3	-	-	-	-	2	-	-	1	-
0210 HVITSTEIN .....	313	10	132	1	12	41	18	7	89	3
MENN .....	180	5	109	1	11	13	13	4	21	3
KVINNER .....	133	5	23	-	1	28	5	3	68	-

TABELL 23 (FORTS.)

I ALT	JORD- BRUK, SKOG- BRUK, FISKE OG FANGST	INDU- STRI OG BERG- VERKS- DRIFT	KRAFT- OG VANN- FOR- SYNING	BYGGE- OG ANLEGG- VIRK- SOMHET	VARE- HANDEL, HOTELL- OG RES- TAURANT- VIRKSOM- HET	TRANSPORT, LAGRING, POST OG TELE- KOMMUNI- KASJONER	BANK-, FI- NANS- OG FORSIK- RINGSVIRK- SOMHET, EIEND.- DRIFT OG FORR.MESS. TJ.YTING	OFFENT- LIG, SOSIAL OG PRIVAT TJE- NESTE- YTING	UOPP- GITT NÆRING	
0211 SOLHØY .....	169	4	79	-	9	17	9	4	47	-
MENN .....	97	2	59	-	8	5	7	2	14	-
KVINNER .....	72	2	20	-	1	12	2	2	33	-
0212 BARLIN .....	178	4	66	1	10	22	10	6	59	-
MENN .....	94	2	44	1	7	4	9	2	25	-
KVINNER .....	84	2	22	-	3	18	1	4	34	-
0213 GAUSEN .....	178	1	65	2	7	31	10	8	54	-
MENN .....	101	1	54	2	5	10	9	5	15	-
KVINNER .....	77	-	11	-	2	21	1	3	39	-
0214 NEPERUD .....	217	1	78	2	13	36	11	4	71	1
MENN .....	129	-	66	2	13	13	9	3	23	-
KVINNER .....	88	1	12	-	-	23	2	1	48	1
0215 GUDUM .....	24	10	4	-	2	3	-	-	5	-
MENN .....	17	9	3	-	2	1	-	-	2	-
KVINNER .....	7	1	1	-	-	2	-	-	3	-
0216 BENTSRUD .....	87	6	30	-	2	9	5	1	34	-
MENN .....	50	3	25	-	2	3	3	-	14	-
KVINNER .....	37	3	5	-	-	6	2	1	20	-
03 GULLHAUG OG HILLESTAD	1259	109	390	9	115	158	77	47	349	5
MENN .....	764	84	303	7	110	70	62	24	102	2
KVINNER .....	495	25	87	2	5	88	15	23	247	3
0301 KORSGÅRDEN .....	63	25	13	1	2	6	1	1	14	-
MENN .....	41	21	10	1	2	3	1	1	2	-
KVINNER .....	22	4	3	-	-	3	-	-	12	-
0302 SOLBERG .....	67	7	19	-	8	11	3	2	16	1
MENN .....	40	4	18	-	7	6	2	-	3	-
KVINNER .....	27	3	1	-	1	5	1	2	13	1
0303 BRINGAKER .....	29	8	7	1	1	4	-	-	8	-
MENN .....	19	7	7	1	1	1	-	-	2	-
KVINNER .....	10	1	-	-	-	3	-	-	6	-
0304 GODAKERLIA .....	120	1	51	-	14	10	7	2	35	-
MENN .....	77	1	38	-	14	4	7	1	12	-
KVINNER .....	43	-	13	-	-	6	-	1	23	-
0305 BERG .....	91	7	32	1	9	13	1	4	24	-
MENN .....	58	5	31	1	9	6	1	2	3	-
KVINNER .....	33	2	1	-	-	7	-	2	21	-
0306 SOLLIFELTET .....	118	3	33	1	6	17	11	11	36	-
MENN .....	64	2	21	1	6	9	11	6	8	-
KVINNER .....	54	1	12	-	-	8	-	5	28	-
0307 FOSSKOGEN .....	454	10	149	2	31	73	36	20	130	3
MENN .....	264	8	106	-	31	33	29	12	44	1
KVINNER .....	190	2	43	2	-	40	7	8	86	2
0308 ISLAND .....	38	4	18	1	3	1	1	1	9	-
MENN .....	24	3	12	1	3	1	1	-	3	-
KVINNER .....	14	1	6	-	-	-	-	1	6	-
0309 SKARREBO .....	79	14	14	-	19	4	7	-	21	-
MENN .....	54	13	14	-	15	2	4	-	6	-
KVINNER .....	25	1	-	-	4	2	3	-	15	-
0310 HILLESTAD .....	131	14	38	2	15	12	8	4	38	-
MENN .....	82	9	34	2	15	3	5	2	12	-
KVINNER .....	49	5	4	-	-	9	3	2	26	-
0311 ODDERUD .....	69	16	16	-	7	7	2	2	18	1
MENN .....	41	11	12	-	7	2	1	-	7	1
KVINNER .....	28	5	4	-	-	5	1	2	11	-
UOPPGITT BUSTED .....	7	-	2	-	1	1	3	-	-	-

TABELL 24. TALLET PÅ PRIVATHUSHOLDNINGER MED UTVALGTE KJENNETEGN FOR BOLIGSTANDARD, OG DISPONERING AV PERSONBIL. BOLIGSTRØK/GRUNNKRETS. 1/11 1980

	ALLE	WC I BOLIGEN	WC UTENFØR BOLIGEN	ANNET AVTREDE	BAD I BOLIGEN	TELEFON I BOLIGEN	PIPE I BOLIGEN	BOLI- GEN BYGGET ETTER 1945	HUS- HOLD- NINGEN EIER BOLIGEN	KJØKKEN 6 KVM OG OVER I BOLIGEN	BIL DIS- PONERES AV HUS- HOLD- NINGEN
KOMMUNEN .....	3087	2624	157	150	2627	1944	2512	2155	2180	2623	2073
TYPE BOLIGSTRØK											
TETTBYGDE STRØK .....	2509	2226	129	45	2207	1570	1994	1912	1821	2141	1714
2501 HOLMESTRAND ..	1998	1750	121	37	1731	1257	1637	1463	1430	1719	1316
2502 GULLHAUG .....	511	476	8	8	476	313	357	449	391	422	398
SPREDTBYGDE STRØK ..	567	396	26	105	419	374	516	241	359	480	358
UOPPGITT BOLIGSTRØK	11	2	2	-	1	-	2	2	-	2	1
GRUNNKRETS											
01 HOLMESTRAND .....	632	478	89	39	481	370	568	281	359	528	292
0101 HOLMESTRAND I	151	125	18	3	125	91	147	75	112	133	67
0102 HOLMESTRAND II	132	122	6	-	124	95	126	112	84	117	72
0103 HOLMESTRAND III	151	106	31	8	107	79	120	53	69	125	61
0104 HOLMESTRAND IV	53	33	17	-	39	35	49	8	20	43	26
0105 HOLMESTRAND V	97	66	13	12	58	42	82	16	46	75	43
0106 SMØRSTEIN ...	40	18	4	16	21	22	36	14	23	28	17
0107 BLEKVOLLEN ..	8	8	-	-	7	6	8	3	5	7	6
02 EKEBERG OG BØRGEN	1548	1391	50	34	1382	1009	1233	1249	1170	1338	1141
0201 GUNNERUD .....	42	28	2	8	32	34	38	17	22	36	29
0202 KÅRJORD .....	43	32	6	3	34	29	35	14	20	30	31
0203 ROVE .....	287	268	7	2	261	185	248	238	221	255	203
0204 NORDJORDET ..	68	62	2	1	63	52	64	64	57	61	48
0205 SOMMERØ .....	152	142	2	-	145	101	143	140	125	136	130
0206 SOLBERGSKOGEN	97	91	-	-	88	40	5	88	77	76	69
0207 RAMBERG .....	52	47	1	2	47	41	49	45	45	48	42
0208 KLEIVERUD ...	47	46	-	-	45	27	45	45	42	46	40
0209 KLEIVAN .....	8	3	1	4	5	5	8	3	5	7	4
0210 HVITSTEIN ...	205	179	15	2	173	125	192	169	143	183	152
0211 SOLHØY .....	109	97	2	2	97	82	101	92	86	96	75
0212 BARLIN .....	127	122	-	-	122	73	14	122	98	91	84
0213 GAUSEN .....	102	97	1	1	97	78	100	85	82	95	83
0214 NEPERUD .....	144	126	4	3	119	95	129	94	106	119	102
0215 GUDUM .....	16	10	2	4	12	10	15	2	9	15	12
0216 BENTSRUD .....	49	41	5	2	42	32	47	31	32	44	37
03 GULLHAUG OG HILLE	896	753	16	77	763	565	709	623	651	755	639
0301 KORSGÅRDEN ..	44	34	2	6	36	35	42	15	27	38	27
0302 SOLBERG .....	49	35	3	7	35	26	44	26	32	43	32
0303 BRINGAKER ...	25	18	-	3	19	16	21	10	17	19	16
0304 GODAKERLIA ..	74	68	2	2	65	39	66	67	58	68	58
0305 BERG .....	58	48	2	5	49	32	55	39	45	50	47
0306 SOLLIFELTET	74	69	-	2	70	62	56	60	61	69	59
0307 FOSSKOGEN ...	322	303	5	3	305	190	196	290	240	250	245
0308 ISLAND .....	29	25	-	2	24	19	28	14	24	28	19
0309 SKARREBO .....	60	44	-	14	47	41	59	28	42	56	42
0310 HILLESTAD ...	104	68	2	23	70	65	92	43	68	88	55
0311 ODDERUD .....	57	41	-	10	43	40	50	31	37	46	39
UOPPGITT BOSTED .....	11	2	2	-	1	-	2	2	-	2	1



OVERSIKT SOM VISER HVILKEN KOMMUNE OG FOLKETELLINGSKRETS 1)  
GRUNNKRETSENE I 1980 TILHØRTE VED FOLKE- OG BOLIGTELLINGEN I 1970

GRUNNKRETS 1980	KOMM 1970	---FOLKETELLINGSKRETS 1970--- HEL KRETS	DEL AV KRETS
0101 HOLMESTRAND I	0702	1	
0102 HOLMESTRAND II	0702	2	
0103 HOLMESTRAND III	0702	3	
0104 HOLMESTRAND IV	0702	4	
0105 HOLMESTRAND V	0702	5	
0106 SMØRSTEIN	0702		6-7,9
0107 BLEKVOLLEN	0702		9
0201 GUNNERUD	0702		10
0202 KÆRJORD	0702		10
0203 ROVE	0702		7
0204 NORDJORDET	0702		7
0205 SOMMERRO	0702		7
0206 SOLBERGSKOGEN	0702		7
0207 RAMBERG	0702		7
0208 KLEIVERUD	0702		6
0209 KLEIVAN	0702		6
0210 HVITSTEIN	0702		8
0211 SOLHØY	0702		8
0212 BARLIN	0702		8
0213 GAUSEN	0702		8
0214 NEPERUD	0702		8
0215 GUDUM	0702		9,13
0216 BENTSRUD	0702		9
0301 KORSGÅRDEN	0702	11	
0302 SOLBERG	0702		13,15
0303 BRINGAKER	0702		13
0304 GODAKERLIA	0702		12
0305 BERG	0702		12-13
0306 SOLLIFELTET	0702		13
0307 FOSSKOGEN	0702		13
0308 ISLAND	0702		15
0309 SKARREBO	0702		14-15
0310 HILLESTAD	0702		14-15
0311 ODDERUD	0702	16	

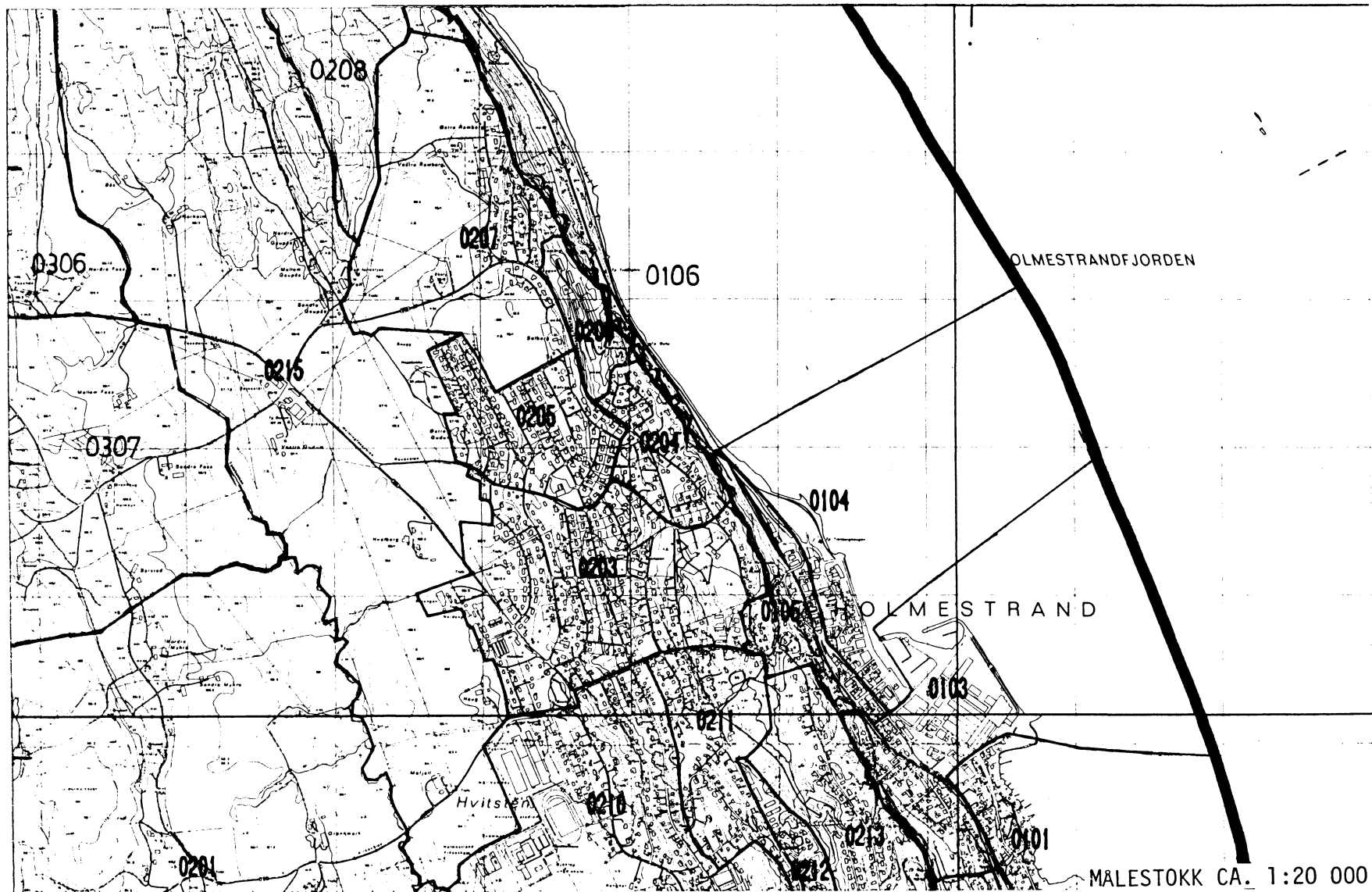
1) OVERSIKTEN ER FORELØPIG OG KAN INNEHOLDE FEIL. ENDELIG UTGAVE VIL FORELIGGE I EGET DOKUMENTASJONSHEFTE: 'GRUNNKRETSE OG TETTSTEDER. DOKUMENTASJON 1980'.

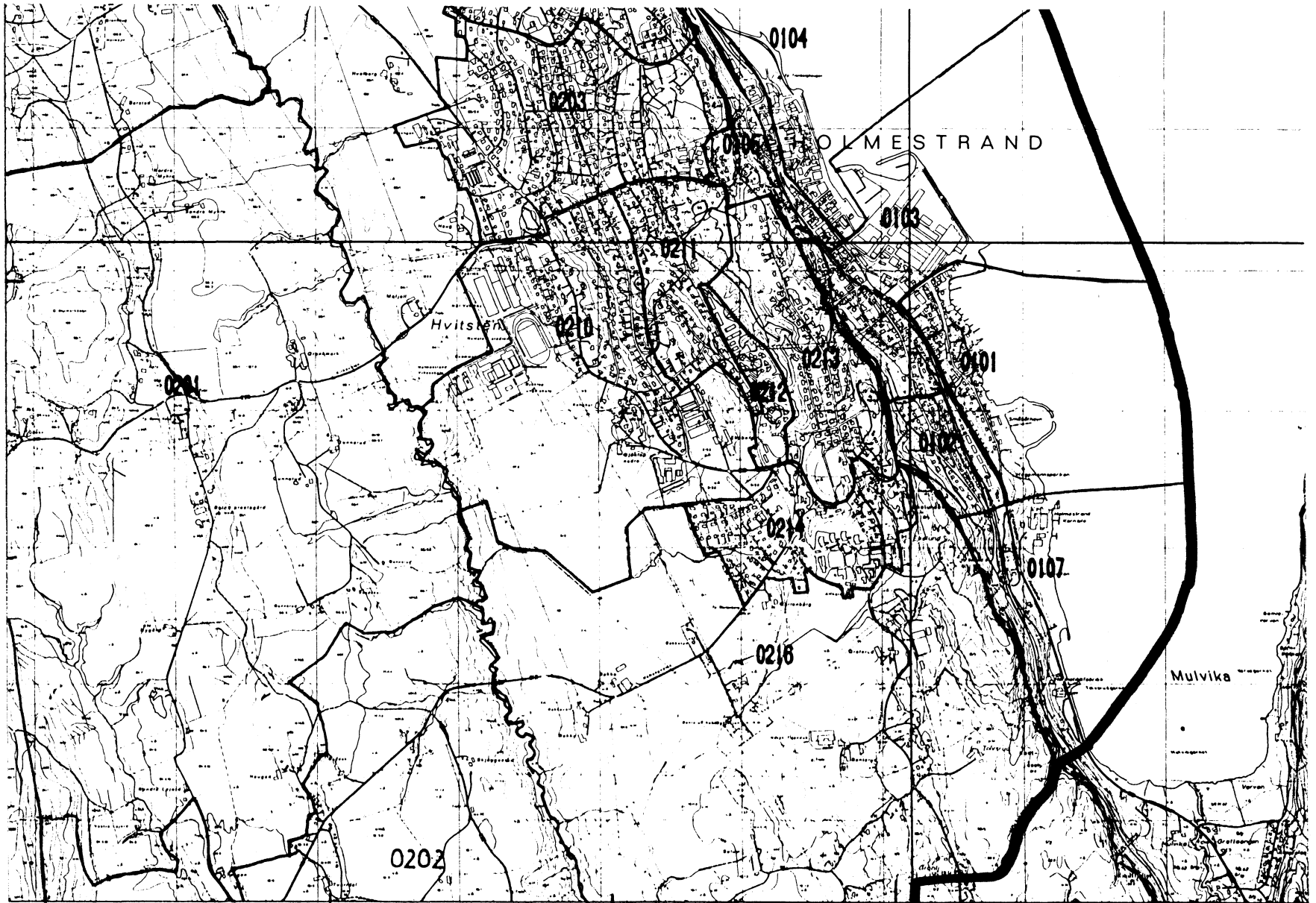






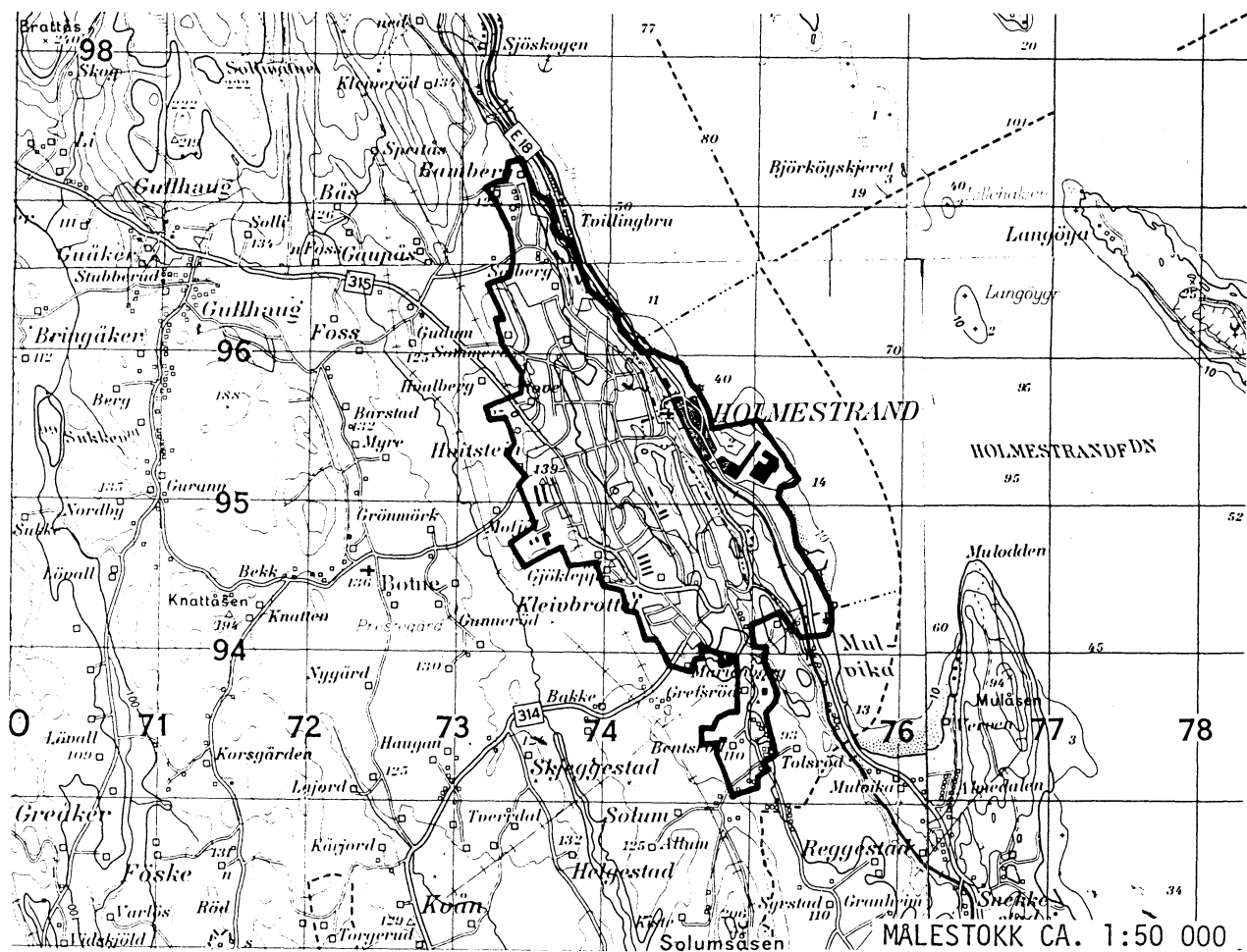
UTSNITT AV KRETSKART



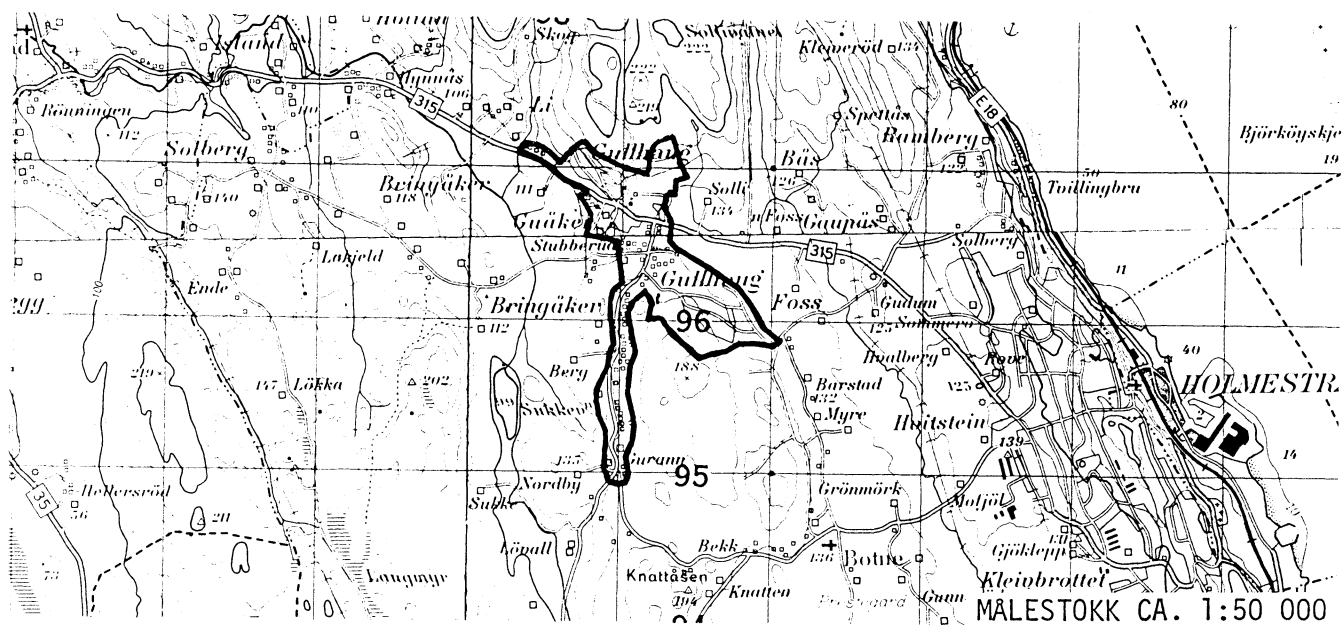




## AVGRENSING AV HOLMESTRAND TETTSTED



## AVGRENSING AV GULLHAUG TETTSTED



Med samtykke fra Norges geografiske oppmåling er NGOs kartmateriale brukt som kartgrunnlag.



## Personskjema

## Folke- og bolig telling 1980

 Undergitt  
taushetsplikt

 Statistisk  
Sentralbyrå  
Folke-  
tellingskontoret

 Send skjemaet tilbake i svarkonvolutten  
som mottakeren av boligskjemaet  
har fått.

Lovhjemmel:

Stortingsvedtak av 16. november 1978, med hjemmel i lov nr. 2 av 25. april 1907.

SETT KRYSS SLIK: IKKE SLIK: 
 BRUK HELST  
BLYANT ELLER  
BLÅ/SVART  
KULEPENN.

H

**1. Hvem bor De sammen med i leiligheten?** Rettledningen beskriver hva vi mener med en leilighet  
Sett flere kryss hvis nødvendig
1  Ingen4  Datter, sønn2  Ektefelle5  Mor, far3  Forlovede eller annen person  
jeg lever sammen med (uten  
å ha inngått formelt ekteskap)6  Søsken, svigerforeldre, barnebarn,  
svoger, svigerinne, svigerbarn, tante,  
onkel, nevø, niese, besteforeldre7  Andre personer
**2. Hvilket trossamfunn  
er De tilsluttet?**
1  Den norske kirke  
(statskirken)2  Trossamfunn utenfor  
Den norske kirke3  Ikke tilsluttet  
trossamfunn
**3. Utenlandsk utdanning.**

 Dette spørsmålet besvares bare av dem som har tatt  
utdanning utenfor Norge  
De som bodde i Norge i 1970 oppgir ikke utenlandsk  
utdanning tatt før 1970

**Oppgi viktigste utdanning, i hvilket land den er full-  
ført, og hvor lang skolegang De har i utlandet.**

Utdanning

Land

Samlet skolegang i utlandet i antall år

**4. Hva var Deres viktigste kilde til livsopphold  
i året fra 1. nov. -79 til 31. okt. -80?**

Sett bare ett kryss

1  Inntekt av eget arbeid, eller andre per-  
soners (f.eks. ektefelles, foreldres) arbeid2  Verneplikts-/siviltjeneste3  Pensjon, trygd 4  Stipend, lån, formue,  
føderåd, leieinntekt eller  
annen formuesinntekt
**5. Utførte De inntektsgivende arbeid i minst  
100 timer i året fra 1. nov. -79 til 31. okt. -80?**

 Som inntektsgivende arbeid regnes også  
arbeid som et familiemedlem har utført i  
familiebedrift (f.eks. butikk, gårdsbruk).
1  Ja2  Nei

Se rettledningen

**Spørsmål 6 - 15 gjelder inntektsgivende arbeid, og besvares bare av dem som har svart "Ja" på spørsmål 5.**
**6. Oppgi navn og adresse på det arbeidssted (bedrift) hvor De  
utførte inntektsgivende arbeid lengst tid i året fra 1. nov. -79  
til 31. okt. -80. Med bedrift menes f.eks. fabrikk, butikk, gårds-  
bruk, kontor e.l. Se rettledningen**

Navn

Adresse

Poststed

**7. Beskriv virksomheten på dette  
arbeidsstedet så nøyaktig som mulig.**  
Skriv f.eks. jordbruk, produksjon av møbler,  
leiebiltransport, bokhandel, salg av biler e.l.

Virksomhet

**8. Hvilket yrke (tittel) hadde De  
på dette arbeidsstedet?**  
Skriv f.eks. hjemmehjelp, rørlegger,  
sykepleier, damefrisør, rengjørings-  
hjelp, platearbeider, reklamekonsulent e.l.

Yrke

**9. På hvilken måte er/var De knyttet til arbeidsstedet  
De har oppgitt i spørsmål 6?**
1  Som fast eller midlertidig ansatt2  Som selvstendig  
(eier)3  Som familiemedlem  
uten fast lønn  
i familiebedrift
**10. Hvor mange timer inntektsgivende arbeid utførte De i året fra 1. nov. -79 til 31. okt. -80?**  
Ta med alt inntektsgivende arbeid De utførte i hele perioden
1  100 - 499  
arbeidstimer2  500 - 999  
arbeidstimer3  1000 - 1299  
arbeidstimer4  1300 arbeidstimer  
eller flere

H

**11. Hvor mange timer inntektsgivende arbeid utførte De i uken 25. - 31. okt.?**
1  Ingen, arbeidet ikke  
denne uken2  1 - 9  
timer4  20 - 29  
timerArbeidde De ikke denne  
uken, skal De ikke fylle  
ut resten av skjemaet3  10 - 19  
timer5  30 timer  
eller flere
**12. Hvor møtte De på arbeid i uken 25. - 31. okt.?**
1  Jeg møtte fast på samme  
arbeidssted/adresse som  
er oppgitt i spørsmål 62  Jeg møtte fast på annet sted3  Jeg møtte på  
forskjellige steder  
denne ukenMøtte De på forskjellige  
steder denne uken, skal  
De ikke fylle ut resten  
av skjemaet

(Skriv navnet på kommunen)

**13. Hvor ofte reiste eller gikk De fra Deres hjem-  
sted til arbeidsstedet i uken 25. - 31. okt.?**  
Se rettledningen
1  1 gang3  4 ganger  
eller flere2  2 - 3 ganger4  Var ikke på  
hjemstedet  
denne uken
**14. Hvor lang tid brukte De vanligvis fra Deres  
hjemsted til arbeidsstedet (én vei) i uken  
25. - 31. okt.?**
1  0 - 14 min.2  15 - 29 min.3  30 - 44 min.4  45 min  
eller mer
**15. Hvilke transportmidler brukte De vanligvis fra Deres  
hjemsted til arbeidsstedet (én vei) i uken 25. - 31. okt.?**  
Sett flere kryss hvis nødvendig
1  Bil2  Buss3  Tog, trikk,  
T-bane4  Båt5  Brukte sykkel  
Gikk i mer  
enn 10 min6  Annet



# Boligskjema

## Folke- og boligteiling 1980

Undergitt  
taushetsplikt

Statistisk  
Sentralbyrå  
Folke-  
tellingskontoret

Før hver leilighet skal det nyttes bare en svar-  
konvolutt. Alle personskjemaene og det utfylte  
boligskjemaet sendes samlet i svarkonvolutten.

Lovhjemmel


Stortingsvedtak av 16. november 1978 med hjemmel i lov nr. 2 av 25. april 1907

SETT KRYSS SLIK:

IKKE SLIK:

BRUK HELST  
BLYANT ELLER  
BLÅ/SVART  
KULEPENN.

H

1. Har andre som bor i leiligheten mottatt boligskjema?		1 <input type="checkbox"/> Nei	2 <input type="checkbox"/> Ja	Les teksten under midten på skjemaet før De fortsetter.	
2. Hvor mange rom på 6m <sup>2</sup> eller mer er det i leiligheten? Ta ikke med kjøkken, bad og gang		3. Hvor stor er leiligheten, målt i kvadratmeter?		4. Hva slags eie-/leieforhold er det til leiligheten? Sett bare ett kryss.	
<input type="checkbox"/> 1 rom	<input type="checkbox"/> 5 rom	1 <input type="checkbox"/> Under 30m <sup>2</sup>	5 <input type="checkbox"/> 60-79m <sup>2</sup>	1 <input type="checkbox"/> Jeg/vi eier den gjennom borettslag, aksjeselskap e.l.	3 <input type="checkbox"/> Jeg/vi leier den ved vanlig leiekontrakt
<input type="checkbox"/> 2 rom	<input type="checkbox"/> 6 rom	2 <input type="checkbox"/> 30-39m <sup>2</sup>	6 <input type="checkbox"/> 80-99m <sup>2</sup>	2 <input type="checkbox"/> Jeg/vi eier den alene eller sammen med andre	4 <input type="checkbox"/> Jeg/vi leier den gjennom arbeidsforhold (tjenestebolig)
<input type="checkbox"/> 3 rom	<input type="checkbox"/> 7 rom	3 <input type="checkbox"/> 40-49m <sup>2</sup>	7 <input type="checkbox"/> 100-129m <sup>2</sup>		5 <input type="checkbox"/> Jeg/vi leier den for et bestemt avgrenset tidsrom
<input type="checkbox"/> 4 rom	<input type="checkbox"/> 8 rom eller flere	4 <input type="checkbox"/> 50-59m <sup>2</sup>	8 <input type="checkbox"/> 130m <sup>2</sup> eller mer		6 <input type="checkbox"/> Jeg/vi leier den på andre vilkår enn de som er nevnt over
5. Hvor stort kjøkken er det i leiligheten?		6. Hva slags WC/do har de som bor i leiligheten adgang til?			7. Hva er leilighetens viktigste oppvarmingskilde?
1 <input type="checkbox"/> Kjøkkenet er 6m <sup>2</sup> eller større	3 <input type="checkbox"/> Det er ikke kjøkken i leiligheten	1 <input type="checkbox"/> Vannklosett i leiligheten	2 <input type="checkbox"/> Vannklosett utenfor leiligheten	1 <input type="checkbox"/> Sentralvarme (radiatorer e.l.)	3 <input type="checkbox"/> Ovner for flytende brensel (olje, parafin e.l.)
2 <input type="checkbox"/> Kjøkkenet er mindre enn 6m <sup>2</sup>		3 <input type="checkbox"/> Annet avtrede	2 <input type="checkbox"/> Elektriske ovner, varmekabler e.l.	4 <input type="checkbox"/> Ovner for fast brensel (ved, koks e.l.)	

### Spørsmål 8 - 15 nedenfor skal også besvares

Hvis det er mottatt ett boligskjema i leiligheten, fylles det ut og sendes tilbake i svarkonvolutten sammen med alle personskjemaene.

Hvis flere i leiligheten har mottatt boligskjema og svarkonvolutt, så gjør følgende:

1. Ta kontakt med den (de) andre som har mottatt boligskjema.
2. Fyll ut ett av boligskjemaene.
3. Send dette skjemaet sammen med de utfylte personskjemaene tilbake i samme svarkonvolutten.

8. Er det pipe i leiligheten?	9. Er det montert brenselovn eller peis i leiligheten?	10. Er det bad eller dusj i leiligheten?	11. Er det telefon i leiligheten?	12. Disponerer noen av dem som bor i leiligheten personbil?
1 <input type="checkbox"/> Ja 2 <input type="checkbox"/> Nei	1 <input type="checkbox"/> Ja 2 <input type="checkbox"/> Nei	1 <input type="checkbox"/> Ja 2 <input type="checkbox"/> Nei	1 <input type="checkbox"/> Ja 2 <input type="checkbox"/> Nei	1 <input type="checkbox"/> Ja 2 <input type="checkbox"/> Nei

H

13. Hva slags hus ligger leiligheten i? Se rettledningen.		14. Når ble huset bygd?	
1 <input type="checkbox"/> Våningshus i tilknytning til gårdsdrift (hovedbygning, kårbolig, forpakterbolig e.l.)	5 <input type="checkbox"/> Annet boligbygg med mindre enn 3 etasjer	1 <input type="checkbox"/> 1900 eller før	5 <input type="checkbox"/> 1946 - 1950
2 <input type="checkbox"/> Frittliggende enebolig (enebolig med minst en halv meters avstand til nærmeste hus)	6 <input type="checkbox"/> Blokk, leiegård eller annet boligbygg med 3 etasjer eller mer	2 <input type="checkbox"/> 1901 - 1920	6 <input type="checkbox"/> 1951 - 1960
3 <input type="checkbox"/> Hus i kjede, rekkehus, terrassehus eller vertikalt delt tomannsbolig	7 <input type="checkbox"/> Forretningsbygg, verkstedbygg e.l.	3 <input type="checkbox"/> 1921 - 1940	7 <input type="checkbox"/> 1961 - 1970
4 <input type="checkbox"/> Horisontalt delt tomannsbolig	8 <input type="checkbox"/> Hotell, pensjonat, aldershjem, barnehjem, sykehus, militærforlegning eller annet bygg for felleshusholdning	4 <input type="checkbox"/> 1941 - 1945	8 <input type="checkbox"/> 1971 - 1980
15. Hvor mange leiligheter er det i huset? Rettledningen beskriver hva vi mener med hus og leilighet		Hvis det er 6 leiligheter eller flere, oppgi antallet her → <input type="text"/>	
<input type="checkbox"/> 1 leilighet	<input type="checkbox"/> 2 leiligheter	<input type="checkbox"/> 3 leiligheter	<input type="checkbox"/> 4 leiligheter
<input type="checkbox"/> 5 leiligheter			