


KOMMUNEHEFTE



FOLKE- OG BOLIGTELLING 1980

0104 **MOSS**

STATISTISK SENTRALBYRÅ
KONGSVINGER



FOLKE- OG BOLIGTELLING
1. NOVEMBER 1980

0104 MOSS

STATISTISK SENTRALBYRÅ
KONGSVINGER 1981

ISBN 82-587-0014-6

FORORD

Hovedformålet med Folke- og bolig telling 1980 var å gi et bilde av befolkningen og levekårene i det norske samfunnet ved å se opplysninger om alder, kjønn, yrke, arbeid, inntekt, utdanning, boforhold o.l. i sammenheng.

Et annet viktig formål var å gi statistikk for mindre geografiske områder, som kommuner og deler av kommuner. De statistiske kommuneheftene gir de første resultatene fra tellingen for å dekke dette formålet. Flere resultater for den enkelte kommune i form av et sett upubliserte tabeller (en "tabellpakke"), vil foreligge kort tid etter at heftene er utgitt. Tabellene vil bli levert som utskrift på papir eller micro-fiche, etter brukerens ønske.

Når kommuneheftene for alle kommuner i et fylke er publisert, vil det bli laget et sammendrag for hele fylket med tabeller som svarer til dem som finnes i kommuneheftene. Når hele landet er dekket med kommunehefter, vil det også bli laget et sammendrag for hele landet. Tilsvarende sammendrag for fylkene og hele landet vil bli laget av den "tabellpakke" som er nevnt foran.

Resultatene fra Folke- og bolig telling 1980 vil ellers bli gitt i tabellpublikasjoner som vil kaste lys over spesielle emner, bl.a. sysselsetting, boligforhold, familier og husholdninger. Resultatene vil også bli vist i kart og diagrammer. Bl.a. vil det bli laget bosettingskart tilsvarende de som ble laget i samband med Folke- og bolig telling 1970.

Statistisk Sentralbyrå, Oslo/Kongsvinger, 24. november 1981

Arne Øien

Johan-Kristian Tønder

INNHold

	Side
Tabellregister	7
Tekstdel	
1. Opplegg og gjennomføring	8
1.1. Omfang	8
1.2. Grunnlag for statistikken	8
1.3. Datainnsamling	8
2. Feilkilder	9
3. Begreper og kjennemerker	9
3.1. Personkjennemerker	9
3.2. Familie- og husholdningstype	14
3.3. Boligkjennemerker	15
3.4. Inndelingen i grunnkretser	17
4. Bruk av tabellene	17
5. Merknader til tabellene	18
Tabelldel	19
Vedlegg	
1. Grunnkretser i 1980 og tellingskretser i 1970. Endringer i kommuneinndelingen fra 1970 til 1980	41
2. Kart over grunnkretsinnndelingen	43
3. Kart over tettsteder	49
4. Personskjema	51
5. Boligskjema	53

Standardtegn i tabeller

- : Tall kan ikke offentliggjøres
- Null

TABELLREGISTER

	Side
1. Folkemengden ved folketellingene 1801 - 1980	19
2. Folkemengden etter kjønn, ekteskapelig status og alder. 1/11 1980	19
3. Folkemengden etter trossamfunn/viktigste kilde til livsopphold, kjønn og alder. 1/11 1980	19
4. Personer 16-66 år etter yrkesaktivitet, arbeidstid, kjønn og høyeste utdanning. 1/11-79 - 31/10-80	20
5. Personer 16 år og over, etter yrkesaktivitet, arbeidstid, kjønn og alder. 1/11-79 - 31/10-80	21
6. Yrkesaktive 16 år og over, etter alder og næring. 1/11-79 - 31/10-80	21
7. Yrkesaktive 16 år og over, etter kjønn, arbeidstid og næring/yrkesfelt. 1/11-79 - 31/10-80	22
8. Yrkesaktive 16 år og over i arbeid i uka 25/10 - 31/10 1980, etter kjønn, arbeidstid i uken og næring/yrkesfelt	23
9. Yrkesaktive 16 år og over med fast oppmøteplass på arbeid i uka 25/10 - 31/10 1980, etter tallet på arbeidsreiser, reisetid og yrkesfelt/oppmøteplass	24
10. Yrkesaktive 16 år og over med fast arbeidsreise i uka 25/10 - 31/10 1980, etter reise- måte, oppmøteplass, tallet på arbeidsreiser og reisetid	25
11. Boliger etter hustype og tallet på rom. Bosatte etter tallet på rom i boligen. 1/11 1980	26
12. Boliger etter husets byggeår og hustype/eie-/leieform. Bosatte og rom, etter husets byggeår. 1/11 1980	26
13. Boliger etter viktigste kilde til oppvarming og byggeår/installasjon av pipe. Bosatte etter boligens viktigste kilde til oppvarming. 1/11 1980	27
14. Boliger etter sanitærutstyr og tallet på rom. Bosatte etter boligens sanitærutstyr. 1/11 1980	27
15. Boliger, rom og bosatte, etter hustype. 1/11 1980	28
16. Boliger etter eie-/leieform og areal. Bosatte etter eie-/leieforhold til boligen. 1/11 1980	28
17. Boliger, bosatte og rom, etter bosatte pr. rom i boligen. 1/11 1980	28
18. Boliger etter tallet på rom og tallet på bosatte. 1/11 1980	29
19. Familier og personer, etter familietype, husholdningstype og tallet på familier i husholdningen/yrkesaktivitet i familien. 1/11 1980	29
20. Familier og personer i privathusholdninger, etter familietype og eie-/leieforhold til boligen/tallet på rom i boligen. 1/11 1980	30
21. Tallet på privathusholdninger med utvalgte kjennetegn for boligstandard, og disponering av personbil. Bosatte i slike husholdninger, etter alder. 1/11 1980	30
22. Folkemengden etter alder, kjønn og type boligstrøk/grunnkrets. 1/11 1980	31
23. Yrkesaktive 16 år og over, etter næring, kjønn og type boligstrøk/grunnkrets. 1/11 1980 ..	35
24. Tallet på privathusholdninger med utvalgte kjennetegn for boligstandard, og disponering av personbil. Boligstrøk/grunnkrets. 1/11 1980	39

1. OPPLEGG OG GJENNOMFØRING

1.1. Omfang

Folke- og bolig telling 1980 omfatter alle personer (også utenlandske statsborgere) som ifølge Forskrifter om føringen og ordningen av folkeregistrene fastsatt av Statistisk Sentralbyrå den 26. november 1979, var registrert bosatt i Norge på tellingstidspunktet den 1. november 1980.

Boligtellingen har med alle privatboliger (private leieligheter mv.) hvor minst én person var registrert bosatt den 1. november 1980.

Boliger som var ubebodd eller som var bebodd bare av midlertidig tilstedeværende (f.eks. ugifte personer som oppholdt seg utenom foreldrenes hjem på grunn av skolegang, studier), omfattes ikke av tellingen. Det er heller ikke innhentet opplysninger om boliger for forpleide i aldershjem, pleiehjem, barnehjem og andre fellesinstitusjoner.

Enheter hus omfattes ikke av tellingen denne gang. Det gis likevel enkelte opplysninger om det huset som boligen ligger i. I avsnitt 3 er det gjort nærmere rede for bostedsbegrepet (det sted en person skal regnes som bosatt) og boligbegrepet.

1.2. Grunnlag for statistikken

De fleste opplysninger i folke- og bolig tellingen bygger på oppgaver gitt direkte av oppgave-giverne på egne skjemaer.

Personskjema ble sendt til alle personer som hadde fylt 16 år eller fylte 16 år i løpet av 1980, (se vedlegg 4).

For personer under 16 år fikk Statistisk Sentralbyrå de nødvendige opplysninger fra folkeregisteret i den enkelte kommune.

Opplysningene om den enkelte privatbolig er gitt på eget boligskjema, (se vedlegg 5).

Oppgavene over befolkningens utdanningsbakgrunn er hentet fra utdanningsopplysningene gitt i folketellingen 1970 og "Arkivet for påbegynt og avsluttet utdanning" i Statistisk Sentralbyrå som inneholder alle utdanninger som en person har avsluttet i Norge i perioden 1970 - 1980. I tillegg kommer oppgaver over utenlandsk utdanning gitt i folketellingen 1980.

Oppgaver over alder, kjønn og andre demografiske kjennetegn er hentet fra Det sentrale personregister i Statistisk Sentralbyrå.

Nødvendige oppgaver over de vernepliktige og sivile tjenestepiktige er innhentet gjennom Forsvarets overkommando og Administrasjonen for sivile tjenestepiktige.

Folke- og bolig telling 1980 ble gjennomført med hjemmel i Statistikkloven av 25. april 1907 og Stortingsvedtak av 16. november 1978.

1.3. Datainnsamling

Ved folketellingen i 1980 ble skjemaene sendt i posten direkte til den enkelte person. Før utsendingen tok til, ble navn og adresse påført skjemaene. Det var Det sentrale personregister som dannet grunnlaget for denne påføringen.

Hver person fikk tilsendt sitt eget personskjema sammen med en rettledning.

I tillegg fikk den eldste personen i familien et boligskjema. Med boligskjemaet fulgte også en svarkonvolutt.

Utfylte personskjema fra alle som bodde i boligen sammen med ett boligskjema ble sendt samlet tilbake i svarkonvolutten. Dersom det bodde flere familier i samme boligen, nyttet familiene samme svarkonvolutt og bare ett boligskjema ble utfylt. Innsamlingsmetoden gav derfor grunnlag for å danne bohusholdninger (se nedenfor) i folke- og bolig tellingen.

Den enkelte person er i tellingen regnet å ha sitt bosted i den bolig hvor vedkommende var registrert bosatt i folkeregisteret 1. november 1980. Innsamlingen av opplysningene viste at enkelte personer bodde i en annen bolig enn der de var registrert bosatt i folkeregisteret. Dette gjaldt bl.a. ugifte studenter og skoleelever som bodde på hybel og som sendte sitt personskjema i samme svarkonvolutt som hybelverten. Dette gjaldt også personer som hadde flyttet kort tid før 1. november 1980 og

som gav opp boligopplysninger på den nye adressen, mens flyttingen først ble registrert i folkeregistret etter 1. november 1980. I slike tilfelle ble personene likevel regnet som bosatt i den boligen/adressen de var registrert på i folkeregisteret 1. november 1980. I avsnitt 3 er det gjort rede for hvilket sted en person skal regnes som bosatt. I samme avsnitt er det også gjort rede for begrepet "bohusholdning".

De personer som ikke hadde svart på folketellingsskjemaene til rett tid, fikk tilsendt en adressert purring.

De som ikke svarte på den adresserte purringen, ble oppsøkt av tellere som krevde inn oppgavene.

2. FEILKILDER

Under gjennomføring og bearbeiding av en statistisk telling vil det alltid kunne oppstå ulike feil som kan gi utslag i tellingsresultatene.

De fleste feilene oppstår vanligvis under oppgaveinnhenting og kommer av uriktige svar eller mangelfullt utfylte skjemaer.

Feil som oppstår under bearbeidingen er først og fremst knyttet til koding av opplysninger, i vårt tilfelle spesielt opplysningene om næring og yrke.

For å få et grunnlag til å vurdere hvor omfattende feilene er, ble det gjennomført en kvalitetskontrollundersøkelse i samband med tellingen.

Resultatene fra denne undersøkelsen blir publisert i serien Statistiske analyser. Resultatene er ventet å foreligge i løpet av 1982 og vil ta for seg sentrale kjennetegn fra boligdelen av tellingen, og kjennetegn for sysselsetting og arbeidsmarked.

3. BEGREPER OG KJENNEMERKER

3.1. Personkjennemerker

Når ikke annet er nevnt, refererer personopplysningene seg til 1. november 1980.

Bosted

Den enkelte person er i tellingen regnet å ha sitt bosted i den kommune og i den bolig hvor vedkommende var registrert som bosatt i folkeregisteret den 1. november 1980. Hovedregelen er at en person skal registreres som bosatt der vedkommende regelmessig tar sin døgnhvile.

De viktigste registreringsreglene er ellers:

Bostedsforhold	Skal registreres som bosatt i
Gift person som pga. arbeid, studier, avtjening av verneplikt e.l. oppholder seg utenom ektefellenes felles bolig	Ektefellenes felles bolig
Ugift person som pga. studier, skolegang eller avtjening av verneplikt oppholder seg utenom foreldrenes/forsørgers bolig	Foreldrenes/forsørgers bolig
Ugift person med eget arbeid og som vanligvis ikke bor hos foreldre/forsørger	Boligen der personen vanligvis bor
Person som pga. ferie, besøk hos kjente, forretningsreise e.l. er fraværende fra boligen der vedkommende vanligvis bor	Boligen der personen vanligvis bor
Person som er forpleid i barnehjem, aldershjem, pleiehjem eller er satt bort i privat pleie	Barnehjemmet, aldershjemmet, pleiehjemmet eller boligen hvor personen er i pleie
Person som er innlagt på sykehus eller anbrakt på arbeidsskole, arbeidsanstalt eller i fengsel	Boligen der personen var bosatt før innleggelsen eller anbringelsen

Personer som ikke kan henføres til en bestemt bolig, er regnet til gruppen "Uten fast bopel". Personer uten fast bopel er som regel registrert som bosatt i den kommunen hvor de sist hadde fast bosted.

I det følgende er begrepet "Bosatt" brukt i samme betydning som begrepet "Registrert bosatt".

Det er ikke innhentet opplysninger om midlertidig bosted. Det kan derfor ikke gis oppgaver over den tilstedeværende befolkning.

Opplysningene fra Folke- og bolig telling 1980 er ikke brukt til å justere opplysningene i folkeregistrene.

Alder

I fordelingen etter alder er den enkelte person gruppert etter alder pr. 31. desember 1980 (Alder = 1980 - fødselsår).

Ekteskapelig status

Det er brukt fire hovedgrupperinger etter ekteskapelig status, nemlig ugifte, gifte, skilte og enker/enkemenn.

Samboende

Med samboende menes personer som lever sammen (i ekteskapsliknende forhold) uten å ha inngått formelt ekteskap.

I gruppen samboende er regnet bare de personer som er registrert bosatt på samme adresse i folkeregisteret 1. november 1980.

Trossamfunn

Det er brukt tre grupperinger etter trossamfunn, nemlig "Den norske kirke", "Trossamfunn utenfor den norske kirke" og "Ikke tilsluttet trossamfunn".

Personer under 16 år er som regel gruppert sammen med sine foreldre. I de tilfelle foreldrene ikke tilhører samme gruppe, er imidlertid barna ført til gruppen for uoppgitt.

Utdanning

Oppgavene over utdanning omfatter enkeltutdanninger på hel- eller deltid av minst 5 måneders normal varighet.

For personer med flere enkeltutdanninger, er den utdanning som har lengst samlet varighet (normal varighet av enkeltutdanningen tillagt varigheten av den forutdanning som kreves) regnet som høyeste utdanning. Av utdanninger med lik samlet varighet, er den som antas å være av størst yrkesmessig betydning, oppfattet som personenes høyeste utdanning. Utdanningsgrupperingen er foretatt etter 1973-utgaven av Standard for utdanningsgruppering i offentlig norsk statistikk (Statistisk Sentralbyrås Håndbøker nr. 28).

Standarden er bygd opp som et pyramidisk klassifikasjonssystem.

Enkeltutdanningene er først ordnet i grove grupper som i standarden kalles utdanningsnivåer. Innenfor hvert nivå er det først foretatt en sortering etter fagfelt, dernest en finere sortering i faggrupper.

Inndelingen i nivåer eller hovedgrupper er foretatt på denne måte:

0. Ingen utdanning og utdanning på førskolenivå (utdanning for 6-åringer og mindre barn)
1. Utdanning på barneskolenivå (1-6 år, førskoleutdanning ikke medregnet)
2. Utdanning på ungdomsskolenivå (7-9 år)
3. Utdanning på gymnasnivå I (10 år)
4. Utdanning på gymnasnivå II (11-12 år)
5. Utdanning på universitets- og høgskolenivå I (13-14 år)
6. Utdanning på universitets- og høgskolenivå II (15-16 år)
7. Utdanning på universitets- og høgskolenivå III (17-18 år)
8. Utdanning på forskernivå (over 18 år)
9. Uoppgitt utdanning.

I tabellene over personenes høyeste utdanning fra folketellingen er gruppene 0 og 9 slått sammen til en gruppe.

Fagfelt er i standarden spesifisert slik:

1. Allment fagfelt
2. Humaniora og estetikk
3. Undervisning
4. Administrasjon, økonomi, samfunnsvitenskap og jus
5. Industri, håndverk, naturvitenskap og teknikk
6. Samferdsel
7. Helsevesen
8. Jordbruk, skogbruk og fiske
9. Tjenesteyting og forsvar.

I tabellene fra folketellingen er bare de viktigste fagfeltene under de forskjellige nivå- eller hovedgruppene spesifisert. De andre fagfelt er slått sammen til en gruppe.

I folketellingen 1970 ble det foretatt en tre-delning av standardens gymnasnivå etter utdanningsvarighet på henholdsvis 10 år, 11 år og 12 år.

I folketellingen 1980 følger inndelingen standardens gruppering, nemlig en gruppering på henholdsvis 10 år og 11-12 år.

Fagutdanninger avsluttet før 1972/73 og som ikke bygger på examen artium, kodes i tellingen 1980 med 8 års allmennutdanning som grunnlag. Fagutdanninger avlagt etter 1972/73 kodes med 9 år som grunnlag.

Viktigste kilde til livsopphold

Personer 16 år og over er gruppert etter den kilde til livsopphold som var viktigst de siste 12 månedene før tellingstidspunktet, dvs. fra 1. november 1979 fram til 1. november 1980. For personer under 16 år bosatt i privathusholdninger er inntekt fra andre personer alltid regnet som viktigste kilde til livsopphold.

For personer under 16 år bosatt i felleleshusholdninger er pensjon, trygd regnet som viktigste kilde til livsopphold.

Med "inntekt av eget arbeid" er ment inntekt av egen yrkesaktivitet.

"Pensjon, trygd" omfatter syketrygd, arbeidsløshetsstrygd, forsørgertrygd, uføretrygd, alderstrygd, yrkesskadetrygd, krigspensjon, bedriftspensjon o.l.

Som "stipend, lån, formue, føderåd, leieinntekt eller annen formuesinntekt" regnes også utbetalinger i forbindelse med livsforsikring eller individuell pensjonsforsikring. Underhold fra andre enn privatpersoner (f.eks. stønader fra det offentlige, institusjoner eller bedrifter), unntatt pensjon og trygd regnes også med her.

Personer som har andre personers inntekt som viktigste kilde til livsopphold er gruppert under "inntekt av eget arbeid eller andre personers arbeid/inntekt". Dette gjelder uansett om inntekten kommer fra arbeid, pensjon, trygd eller stipend, lån mv.

Yrkesaktivitet

I Folke- og bolig telling 1980 er det innhentet oppgaver om yrkesaktiviteten både for de siste 12 månedene før tellingstidspunktet og den siste uka før tellingstidspunktet.

Som yrkesaktivitet er regnet alt arbeid som blir utført mot betaling i form av lønn, inntekt av egen bedrift, provisjon, honorarer o.l. Arbeid som familiemedlem uten fast lønn i familiebedrift (f.eks. gårdsbruk, butikk) og verneplikts-/siviltjeneste er også regnet som yrkesaktivitet.

Som yrkesaktive de siste 12 månedene er regnet personer 16 år og over som utførte yrkesaktivitet av minst 100 timers varighet i denne perioden.

Som yrkesaktive den siste uka før tellingstidspunktet er regnet personer 16 år og over som utførte yrkesaktivitet av minst 1 times varighet i denne uka. Personer som var midlertidig borte fra arbeidet hele uka på grunn av sykdom, permisjon, ferie e.l. er ikke regnet med blant de yrkesaktive.

Arbeidstid

Det er innhentet oppgaver over arbeidstida både for de siste 12 månedene før tellingstidspunktet og den siste uka før tellingstidspunktet.

Arbeidstida omfatter all tid som er medgått til yrkesaktivitet. Arbeidstid som har gått med til forberedelse i tillegg til ordinær arbeidstid, er også regnet med (f.eks. forberedelser i tillegg til ordinær undervisningstid for lærere). Tid som er brukt til skolearbeid, studier og husarbeid for egen familie, er ikke regnet med.

Fravær på grunn av sykdom, permisjon, ferie e.l. er heller ikke regnet med i arbeidstida.

Generelt om grupperingen etter næring, yrke og yrkesstatus

Personer 16 år og over med yrkesaktivitet er gruppert på næring etter arten av virksomheten til den bedrift der den enkelte arbeide hele tiden eller lengst tid de siste 12 månedene før tellingstidspunktet. Disse personene er videre gruppert på det yrke og den yrkesstatus som de hadde hele tiden eller lengst tid i denne bedriften i 12-månedersperioden.

Personer 16 år og over med yrkesaktivitet siste uka før tellingstidspunktet er gruppert etter den næring og det yrke vedkommende oppgav å ha hatt i den bedriften som den enkelte arbeide hele tiden eller lengst tid de siste 12 månedene før tellingstidspunktet. Det er således ikke innhentet særskilte oppgaver om de yrkesaktives næring og yrke for den siste uka før tellingstidspunktet.

Næring

Næringsgrupperingen er foretatt etter 1978-utgaven av Standard for næringsgruppering i offentlig norsk statistikk (Statistisk Sentralbyrå's Håndbøker nr. 9).

Denne standarden er i samsvar med International Standard Industrial Classification of All Economic Activities (ISIC).

I standarden er grupperingssystemet utformet som et femsifret pyramidisk system hvor hvert siffer angir et grupperingsnivå. De fem nivåene er gitt følgende betegnelser:

Næring	1-sifret kode
Næringsområde	2-sifret kode
Næringshovedgruppe	3-sifret kode
Næringsgruppe	4-sifret kode
Næringsundergruppe	5-sifret kode

Næringene på 1-sifret nivå har følgende 9 inndelinger:

1. Jordbruk, skogbruk, fiske og fangst
2. Bergverksdrift
3. Industri
4. Kraft- og vannforsyning
5. Bygge- og anleggsvirksomhet
6. Varehandel, hotell- og restaurantvirksomhet
7. Transport, lagring, post og telekommunikasjoner
8. Bank- og finansieringsvirksomhet, forsikringsvirksomhet, eiendomsdrift og forretningsmessig tjenesteyting
9. Offentlig, sosial og privat tjenesteyting.

En oversikt over den videre inndeling i næringsområder mv. finnes i Standard for næringsgruppering.

Næringsgrupperingen i 1980-tellingen er ikke direkte sammenliknbar med næringsgrupperingen i 1970-tellingen. Årsaken til dette er overgangen til ny standard for næringsgruppering i 1972. I folketellingen 1970 ble næringsgrupperingen foretatt etter 1960-utgaven av Standard for næringsgruppering.

Tabeller med sammenliknbare tall mellom tellingene i 1970 og 1980 vil bli publisert en tid etter kommuneheftene i de såkalte "tabellpakkene". Næringsoppgaver med resultater fra 1970-tellingen gruppert etter 1978-utgaven av Standard for næringsgruppering, vil da bli gitt. I folketellingen 1980 gis det næringsoppgaver ned på næringsgruppe (3-sifret kode).

Yrke

Yrkesgrupperingen er foretatt etter Standard for yrkesgruppering i offentlig norsk statistikk (utgitt av Arbeidsdirektoratet i 1965). Standarden følger i prinsippet 1958-utgaven av International Standard Classification of Occupations (ISCO).

Standarden er bygd opp slik at nær beslektede yrker er ført sammen til såkalte yrkesgrupper, som igjen danner yrkesområder. Disse yrkesområdene er ført sammen til yrkesfelt.

Hvert yrke i klassifiseringen er betegnet med 5-sifret kodenummer:

første siffer angir yrkesfeltet
 første og annet siffer angir yrkesområde
 første - tredje siffer angir yrkesgruppe
 første - femte siffer angir yrke.

Til folketellingen 1980 har Statistisk Sentralbyrå ført nye yrker inn i denne standarden. Den inndelingen i yrkesgrupper som er brukt i 1965-utgaven, er stort sett brukt også her. Videre er en del yrkesgrupper slått sammen og noen er splittet i flere grupper. En ny 3-siffergruppe er tatt med for olje- og gassarbeid. Dessuten er ledende tjenestemenn i kommunal- og fylkeskommunal administrasjon og forvaltning skilt ut som ny gruppe.

Gruppene "Lærere" og "Faglærere i praktiske yrker" er slått sammen til en gruppe.

Opgaver over yrke er i tellingen gitt med på yrkesgruppe (3-sifret kode).

Yrkesstatus

I tellingen er det brukt følgende tre grupperinger etter yrkesstatus:

1. Fast eller midlertidig ansatt
2. Selvstendig
3. Familien medlem uten fast lønn i familiebedrift.

Personer (også medeiere) som arbeide i firmaer organisert som aksjeselskap, andelslag eller annen selskapsform med begrenset ansvar, er alltid regnet som ansatte.

En person er regnet som selvstendig dersom vedkommende drev virksomhet alene for egen regning eller sammen med andre med ubegrenset ansvar (f.eks. i ansvarlig selskap).

Gruppen "Familie medlem uten fast lønn i familiebedrift" omfatter personer som arbeide i familievirksomhet uten fast avtalt lønn og som verken var eier eller medeier i virksomheten. Et familie medlem uten fast lønn kan imidlertid ha vederlag for arbeidet i form av kost og losji, andel av overskott e.l.

I de tilfelle hvor ektefeller arbeide i felles virksomhet (f.eks. gårdsbruk) som ikke var organisert som aksjeselskap e.l., er den ene ektefellen regnet som selvstendig og den andre som familie medlem uten fast lønn i familiebedrift, med mindre begge ektefellene var registrert som eiere av virksomheten.

Generelt om oppmøte plass, reisehyppighet, reisetid og transportmåte

Kjennemerkene gjelder personer 16 år og over med yrkesaktivitet i siste uka før tellingstidspunktet.

Reisehyppighet, reisetid og transportmåte gjelder yrkesaktive personer med fast oppmøte plass (se oppmøte plass).

Reisetid og transportmåte gjelder yrkesaktive personer med fast arbeidsreise (se reisehyppighet).

Oppmøte plass

Med oppmøte plass forstås en det stedet hvor vedkommende møtte fram ved arbeid dagens start.

Personer 16 år og over med yrkesaktivitet siste uka før tellingstidspunktet er gruppert etter kommunen den faste oppmøte plass lå i (rute 1 og 2 i personskjemaet).

Personer som i denne uka møtte på ulike arbeidssteder, var til sjøs e.l., er ikke regnet å ha fast oppmøte plass (rute 3 i personskjemaet).

Reisehyppighet

Med reisehyppighet forstås en det antall ganger vedkommende reiste fra hjemsted til arbeidssted den siste uka før tellingstidspunktet.

Hjemsted er alltid regnet som den boligadresse vedkommende er registrert bosatt på i folkeregisteret. For personer som bodde midlertidig på f.eks. hybel eller brakke i denne uka, er reisen mellom hybel, brakke og arbeidssted ikke medregnet.

For personer som var registrert bosatt på arbeidsstedet er det regnet hvor mange dager vedkommende var på arbeid siste uka før tellingstidspunktet.

Med "fast arbeidsreise" menes personer med fast oppmøteplass og som reiste minst en gang fra hjemsted til arbeidssted i uka før tellingstidspunktet.

Reisetid

Reisetid er reisetiden fra hjemsted (registrert boligadresse) til arbeidssted. Reisetiden er regnet én vei. I reisetiden er gangtid og ventetid under reisen tatt med. Det samme gjelder faste gjøremål som f.eks. å bringe barn til barnehage, dagmamma e.l. Tilfeldige gjøremål og forsinkelser er ikke regnet med.

For pendlere som bodde midlertidig på f.eks. hybel, brakke e.l., er reisetiden regnet fra hjemstedet og fram til arbeidsstedet.

Transportmåte

Med transportmåte forstås de transportmidler vedkommende til vanlig nyttet én vei fra hjemsted til arbeidssted siste uka før tellingstidspunktet.

For personer som ikke reiste på samme måte hver dag, er det regnet med den reisemåten vedkommende nyttet flest dager.

3.2. Familie og husholdningstype

Grupperingene på familie og husholdningstype refererer seg til tellingstidspunktet den 1. november 1980.

Familie

Til én og samme familie er regnet:

1. Ektepar og eventuelle ugifte barn registrert bosatt i samme privatbolig, aldershjem, pleiehjem, e.l.
2. Far/mor med ugifte barn registrert bosatt i samme privatbolig, aldershjem, pleiehjem, pensjonat, hotell e.l.
3. Hver enkelt person som ikke hører inn under noen av de to gruppene som er spesifisert ovenfor (bl.a. personer uten fast bopel). Disse personene danner således hver for seg egen familie (familie med én person).

I familier med ektepar er også tatt med eventuelle ugifte barn av bare den ene ektefellen og ugifte adoptivbarn og stebarn, men ikke fosterbarn.

Av reglene som er nevnt foran går det fram at personer (f.eks. ektefeller) som ikke var registrert bosatt i samme privatbolig, aldershjem, pleiehjem, e.l., aldri er gruppert under samme familie. Videre går det fram at gifte, separerte, skilte, enker og enkemenn ikke i noen tilfelle er regnet til samme familie som foreldrene. Når f.eks. et ektepar bor sammen med en skilt datter, danner ektefellene egen familie og datteren egen familie. Ellers kan nevnes at ugifte søsken som har felles bolig, der ingen av foreldrene er bosatt, hver for seg er regnet som særskilt familie.

Husholdningstype

Det er skilt mellom to husholdningstyper, nemlig privathusholdning og felleshusholdning.

Gruppen "Privathusholdning" omfatter personer som var registrert som bosatt i privat bolig. Denne husholdningstypen er videre splittet opp etter tallet på familier i husholdningen. Som husholdningsenhet er her regnet bolighusholdning. Denne omfatter alle bosatte i samme bolig. Av dette følger at antall privathusholdninger er det samme som antall boliger i tellingen.

Til felleshusholdning er regnet forpleide som var registrert bosatt i aldershjem, barnehjem, pleiehjem e.l.

Betjeningspersonale bosatt ved felleshusholdninger er alltid gruppert under privathusholdning. Det samme gjelder militært personell som var bosatt i militærforlegning.

3.3. Boligkjennemerker

Boligkjennemerkene refererer seg til den boligen der den enkelte var registrert bosatt 1. november 1980.

Bolig (leilighet mv.)

Med leilighet menes f.eks. rekkehusleilighet, leilighet i tomannsbolig, leilighet i leiegård, blokkleilighet, hybelleilighet og hybel med egen inngang. Enebolig regnes også som leilighet.

Hybler uten egen inngang er som hovedregel ikke regnet som egen leilighet.

I hybelbygg er imidlertid hver enkelt hybel alltid regnet som leilighet. Dette gjelder også når flere hybler har felles gang, hall, bad og/eller kjøkken.

Videre er hybler for sykepleiere, legeboliger og rom som disponeres av privathusholdninger i sykehus, militærforlegninger eller felleshusholdninger, alltid regnet som egne leiligheter.

Til en bolig er som hovedregel regnet rom som er bygd (eller ombygd) til bruk for én eller flere personer med fellesskap i kost og losji, og hvor det er adkomst til rommene (rommet) uten at en må gå gjennom en annen bolig.

En bolig vil derfor som regel falle sammen med begrepet leilighet.

I enkelte tilfelle vil en bolig omfatte mer enn én leilighet. Dersom f.eks. ugifte barn bor i egen leilighet (hybel med egen inngang e.l.), men på samme adresse som foreldrene, er som hovedregel barna regnet å høre til samme bolig som foreldrene. I dette tilfelle utgjøres boligen av leiligheten som foreldrene bor i og leiligheten barna bor i. Bare dersom barna er registrert som egen familie i folkeregisteret, er leilighetene regnet som særskilte boliger.

Hybler uten egen inngang som ikke ligger i hybelbygg, institusjon e.l. og som bebos av personer som er registrert i folkeregisteret på vedkommende adresse, er alltid regnet til samme bolig som hovedleiligheten.

Med privatbolig er ment boliger som ikke er bebodd av forpleide i aldershjem, barnehjem og andre felleshusholdninger. Boliger for ansatte (f.eks. sykepleiere) ved institusjoner er således regnet som privatboliger. Det samme gjelder boliger for befal mv. i militærforlegninger.

Det er ikke innhentet oppgaver for boliger som ikke er privatboliger.

I tabellene er "privatboligene" for enkelthets skyld kalt "boliger".

Rom

Oppgavene over tall på rom refererer seg til boliger som er med i tellingen, og omfatter beboelsesrom på 6 m² eller mer, og som kan nyttes året rundt. Kjøkken, bad, entré, hall, alkove, hems, trimrom, vaskerom og rom som bare nyttes til næringsvirksomhet (f.eks. kontor) er ikke med.

I 1980-tellingen er det ikke innhentet spesifiserte oppgaver over antall rom i boliger med "mer enn 8 rom", slik som det ble gjort i tellingen i 1970.

I oppgavene for "rom i alt" er tallene for antall rom i boliger med mer enn 8 rom derfor beregnet. For hver enkelt kommune er det laget gjennomsnittstall fra 1970-tellingen, (dvs. gjennomsnittlig antall rom i boliger med mer enn 8 rom). Dette gjennomsnittstallet er brukt for å fastlegge antall rom for boliger med mer enn 8 rom i 1980-tellingen.

Areal

Med boligens areal er ment nettoareal. I tillegg til beboelsesrom på 6 m² eller mer er også tatt med kjøkken, bad, entré, hall o.l.

Rom som er felles for to eller flere boliger, f.eks. felles gang, hall, bad e.l., er ikke regnet med i arealet.

Eie-/leieform

Som eiere er også regnet personer som eier aksje eller andel som gir borett.

Med "vanlig leiekontrakt" menes at vedkommende leier en bolig av en eier etter de regler og avtaler som følger av husleieloven. Vanlig leieforhold uten skriftlig kontrakt er også regnet med her.

Kjøkken

Med kjøkken menes i tellingen en del av boligen som er avgrenset fra andre deler av den, og hvor det er installert utstyr til matlaging for beboerne. Kjøkkenet kan være et eget rom, men trenger ikke være det.

Dersom flere boliger har felles kjøkken, f.eks. hybler i et hybelbygg, er alle boligene regnet å være uten kjøkken.

I størrelsen på kjøkkenet er også medregnet gulvplass til benker, skap o.l.

Viktigste kilde til oppvarming

Dersom to eller flere kilder er like viktige for boligens oppvarming, er begge (alle) disse regnet med.

Husholdningen disponerer bil

Med å disponere bil menes i tellingen å eie/leie bil eller å ha mulighet til privat bruk av f.eks. firmabil.

Stasjonsvogn og varevogn er regnet som personbil bare dersom den brukes også til privatkjøring.

Hustype

Som hus er som hovedregel regnet bygninger som fra kjeller til loft er atskilt fra andre bygninger.

Hver enkelt blokk er derimot regnet som ett hus, selv om det fra kjeller til loft er skillevegg(er) uten gjennomgang i blokken.

I rekkehus er hele rekken av boliger regnet som ett hus.

Som frittliggende enebolig er regnet enebolig med minst en halv meters avstand til nærmeste hus.

Som hustype "enebolig" er også regnet frittliggende eneboliger som inneholder en hybelleilighet, og/eller der ett eller flere rom er brukt som hybel.

Rekkehus er hus med leiligheter som har minst én vegg eller en del av en vegg felles med en annen leilighet. Hus i kjede er hus som er forbundet med et annet hus med garasje, carport, svalgang o.l. Terassehus er hus med leiligheter som er bygd sammen i en bakkeskråning, og der flere av leilighetene har hele eller deler av taket til leiligheten under som terrasse.

Horisontalt delt tomannsbolig er hus med to vanlige leiligheter (som kan ha ulik størrelse) og hvor den ene leiligheten ligger i en etasje over den annen.

Annet boligbygg med mindre enn 3 etasjer omfatter også eneboliger med mindre enn en halv meters avstand mellom husene.

Gruppen "forretningsbygg mv." omfatter hus hvor halvparten eller mindre av golvarealet nyttes til privatbolig.

Som bygg for felleleshusholdning er regnet hus hvor det for bosatte og/eller midlertidig tilstedeværende er organisert felleleshusholdning.

Opgaver over tall på boliger, rom og bosatte i bygg for felleleshusholdning omfatter bare privatboliger, rom og bosatte i disse boligene.

Byggeår

Med byggeår menes det året da minst halvparten av boligene i huset var ferdig til innflytting. Hus som er ombygd, er gruppert etter opprinnelig byggeår.

Gjennomsnittstall

Bosatte pr. bolig er lik tallet på bosatte i privatboliger dividert med tallet på privatboliger.

Rom pr. bolig er lik tallet på rom (kjøkken ikke medregnet) i privatboliger dividert med tallet på disse boligene.

Bosatte pr. rom er lik tallet på bosatte i privatboliger dividert med tallet på rom (kjøkken er ikke medregnet) i privatboliger.

3.4. Inndelingen i grunnkretser

Grunnkretsinnndelingen til bruk i folketellingen er foretatt av Byrået i samarbeid med kommunene og brukere av statistikk på regionalt nivå.

Følgende kriterier er lagt til grunn for utarbeidingen av grunnkretsene:

1. Utgangspunktet for grunnkretsinnndelingen er som regel inndelingen i folketellingskretser i 1970. Dersom inndelingen fra 1970 er endret, er det lagt vekt på at grupper av grunnkretser kan sammenliknes med en eller flere tidligere folketellingskretser.
2. Grunnkretsene er utformet slik at de kan være stabile over en rimelig tidsperiode.
3. Grunnkretsene skal bestå av et sammenhengende geografisk område.
4. Grunnkretsene bør være mest mulig ensartet når det gjelder natur- og næringsgrunnlag, kommunikasjonsforhold og bygningsmessig struktur.
5. Folketall og areal bør ikke variere for sterkt. Folketallet kan variere fra under 100 i sterkt spredtbygde strøk til over 1 000 i de tetttest utbygde byområdene.

Fordi grunnkretsinnndelingen skal være mest mulig stabil, er den ikke knyttet sammen med en avgrensning av tettbygde strøk, da disse grensene stadig må endres.

Tettstedsavgrensningen er ført videre uavhengig av grunnkretsinnndelingen. Retningslinjene for tettstedsavgrensningen følger i store trekk den som ble praktisert i 1960 og 1970. Hovedkriteriet ved avgrensningen av tettsted er at avstanden mellom husene i en husklynge ikke skal være over 50 meter, men det er tillatt skjønnsmessige avvik for områder som ikke kan eller skal bebygges som f.eks. lagerplasser, idrettsanlegg, parker o.l. Området må ha minst 200 bosatte på tellingstidspunktet.

Det er ikke stilt noe krav om at grensene for grunnkretsene skal falle sammen med grensene for kirkesogn, skole- eller valgkretser.

Opgaver over grunnkretser grupperes også til delområder (bydeler/bygdelag). Disse delområdene består vanligvis av 1 000-3 000 personer i spredtbygde strøk og 3 000-5 000 personer i tettbygde strøk. Et delområde kan f.eks. være et område som sogner til et lokalt sentrum i en kommune.

En oversikt som viser forholdet mellom grunnkretser i 1980 og tellingskretser i 1970, er vist i vedlegg 1.

Kart som viser omfanget av grunnkretsene og tettstedsavgrensningene som det blir gitt resultater for i dette heftet, er vist i vedleggene 2 og 3.

For en nærmere orientering om grunnkretsene mv. vises til heftene "Grunnkretser og tettsteder. Dokumentasjon 1980".

4. BRUK AV TABELLENE

Dette heftet inneholder tabeller for den enkelte kommune. Tabellene i kommuneheftene er inndelt i seks hovedgrupper.

Tabellene 1-3 gir resultater for enkelte demografiske kjennetegn.

Tabellene 4-10 gir hovedresultater for utdanning, yrke, næring, arbeidstid mv. Tabellene 4-7 refererer seg til de siste 12 månedene før tellingstidspunktet. Tabellene 8-10 gir oppgaver for kjennemerker som knytter seg til siste uka før tellingstidspunktet.

Tabellene 11-18 gir resultater for boligdelen av tellingen.

Tabellene 19-21 gir resultater for familier og privathusholdninger.

Tabellene 22-24 gir hovedresultater for befolkning, yrkesaktivitet og boliger på grunnkrets.

5. MERKNADER TIL TABELLENE

Tabell 1:

I tabell 1 har en generelt tatt sikte på å gi tall tilbake til 1801 etter kommuneinndelingen i 1980. Over et så langt tidsrom har det imidlertid skjedd så mange endringer i kommuneinndelingen at det for de fleste kommuner er vanskelig å gi en sammenliknbar tallserie for hele perioden. For de folketellingene hvor det ikke har vært mulig å gi eksakte folketall, inneholder tabellen tall som er beregnet av Norsk Samfunnsvitenskapelig Datatjeneste. Disse tallene er framkommet ved at folketallene for tidligere år er justert på basis av antall personer som blir overført fra en kommune til en annen ved grensereguleringer. Det henvises til NSD for nærmere dokumentasjon.

I 1876 ble en del av Moss landdistrikt lagt til Moss kommune. I 1938 ble en del av Rygge herred overført til Moss, og i 1943 ble Jeløy herred slått sammen med Moss.

1)
 TABELL 1. FOLKEMENGDEN VED FOLKETELLINGENE 1801 - 1980

ÅR	FOLKE- MENGDE	ÅR	FOLKE- MENGDE	ÅR	FOLKE- MENGDE	ÅR	FOLKE- MENGDE	ÅR	FOLKE- MENGDE	ÅR	FOLKE- MENGDE
1801 ..	(3126)	1835 ..	(4712)	1865 ..	(6316)	1900 ..	(12029)	1930 ..	(14829)	1960 ..	20602
1815 ..	(3147)	1845 ..	(5661)	1875 ..	(7057)	1910 ..	(13096)	1946 ..	17415	1970 ..	25175
1825 ..	(4240)	1855 ..	(6217)	1890 ..	(10599)	1920 ..	(14922)	1950 ..	18489	1980 ..	25273

1) TALLENE I PARENTES ER BEREGNEDE TALL FRA NORSK SAMFUNNSVITENSKAPELIG DATATJENESTE. SE ELLERS MERKNADER TIL TABELL 1 PÅ SIDE 18.

TABELL 2. FOLKEMENGDEN ETTER KJØNN, EKTESKAPELIG STATUS OG ALDER. 1/11 1980

ALDER	I ALT	MENN					KVINNER				
		I ALT	UGIFTE	GIFTE	SEPARERTE		I ALT	UGIFTE	GIFTE	ENKER	SEPARERTE OG SKILTE
					ENKEMENN	OG SKILTE					
I ALT	25273	12409	5440	6069	322	578	12864	4719	6019	1388	738
0- 6 ÅR .	2029	1083	1083	-	-	-	946	946	-	-	-
7-15 " .	3635	1839	1839	-	-	-	1796	1796	-	-	-
16-19 " .	1608	824	822	2	-	-	784	767	17	-	-
20-24 " .	1765	940	796	134	-	10	825	507	294	-	24
25-29 " .	1767	893	356	493	-	44	874	182	609	2	81
30-39 " .	3754	1881	265	1440	3	173	1873	114	1512	11	236
40-49 " .	2692	1384	87	1139	5	153	1308	46	1070	36	156
50-59 " .	2797	1369	89	1144	30	106	1428	52	1119	155	102
60-66 " .	1996	932	47	793	47	45	1064	64	711	229	60
67-69 " .	830	356	10	287	41	18	474	40	262	147	25
70-79 " .	1785	698	27	542	105	24	1087	138	374	535	40
80 ÅR OG OVER	615	210	19	95	91	5	405	67	51	273	14

TABELL 3. FOLKEMENGDEN ETTER TROSSAMFUNN/VIKTIGSTE KILDE TIL LIVSOPPHOLD, KJØNN OG ALDER. 1/11 1980

KJØNN OG ALDER	I ALT	TROSSAMFUNN				VIKTIGSTE KILDE TIL LIVSOPPHOLD					
		DEN NORSKE KIRKE	TROS- SAMFUNN UTENFOR DEN NORSKE KIRKE	IKKE TIL- SLUTTET NOE TROS- SAMFUNN	UOPP- GITT TROS- SAMFUNN	INNTekt AV EGET ELLER ANDRE PERSONERS ARBEID	PENSJON/ TRYGD	STIPEND, LÅN, FORMUE E.L.	VERNE- PLIKTS-/ SIVIL- TJENESTE	UØPPGITT KILDE TIL LIVSOPP- HOLD	
I ALT	25273	21299	1548	978	1448	18401	4681	390	146	1655	
MENN	12409	10274	753	592	790	9544	1780	208	143	734	
0- 6 ÅR	1083	812	74	45	152	1083	-	-	-	-	
7-15 "	1839	1485	80	45	229	1836	3	-	-	-	
16-19 "	824	709	64	30	21	684	24	13	14	89	
20-24 "	940	760	49	69	62	605	32	111	111	81	
25-29 "	893	691	55	103	44	733	44	60	8	48	
30-39 "	1881	1537	119	124	101	1694	59	10	4	114	
40-49 "	1384	1171	101	60	52	1222	69	3	3	87	
50-59 "	1369	1179	81	54	55	1073	160	2	2	132	
60-66 "	932	816	46	33	37	534	282	4	1	111	
67-69 "	356	322	18	8	8	65	273	1	-	17	
70-79 "	698	609	49	18	22	15	650	1	-	32	
80 ÅR OG OVER ...	210	183	17	3	7	-	184	3	-	23	
KVINNER ..	12864	11025	795	386	658	8857	2901	182	3	921	
0- 6 ÅR	946	729	53	40	124	946	-	-	-	-	
7-15 "	1796	1481	72	35	208	1792	4	-	-	-	
16-19 "	784	694	47	23	20	654	23	14	-	93	
20-24 "	825	684	52	58	31	596	54	100	1	74	
25-29 "	874	731	50	68	25	730	61	34	-	49	
30-39 "	1873	1624	111	75	63	1613	122	14	1	123	
40-49 "	1308	1145	92	24	47	1089	118	3	-	98	
50-59 "	1428	1284	80	25	39	943	291	5	1	188	
60-66 "	1064	951	60	20	33	439	448	4	-	173	
67-69 "	474	413	43	6	12	45	402	-	-	27	
70-79 "	1087	946	88	10	43	10	1008	7	-	62	
80 ÅR OG OVER ...	405	343	47	2	13	-	370	1	-	34	

TABELL 4. PERSONER 16-66 ÅR ETTER YRKESAKTIVITET, ARBEIDSTID, KJØNN OG HØYESTE UTDANNING. 1/11 79 - 31/10 80

KJØNN OG HØYESTE UTDANNING	IKKE YRKESAKTIVE				YRKESAKTIVE						
	I ALT	AV DETTE GIFTE			100-499 TIMER		500-999 TIMER		1 000 TIMER OG OVER		UDPPGITT ARB.-TID
		I ALT	I ALT	I ALT	I ALT	AV DETTE GIFTE	I ALT	AV DETTE GIFTE	I ALT	AV DETTE GIFTE	
I ALT	16379	4066	2518	12313	1730	684	1389	893	8336	5874	858
MENN I ALT	8223	1064	418	7159	639	116	356	118	5654	4182	510
BARNESKOLENIVÅ, 1-6 ÅR	20	4	1	16	5	4	2	2	4	4	5
UNGDOMSSKOLENIVÅ, 7-9 ÅR, I ALT ..	3738	611	269	3127	308	52	141	53	2372	1772	306
FOLKESKOLEUTDANNING	1804	357	210	1447	51	37	56	36	1163	924	177
9-ÅRIG UNGDOMSSKOLE	755	159	9	596	223	2	59	5	262	66	52
UNGDOMSSKOLENIVÅ ELLERS	1179	95	50	1084	34	13	26	12	947	782	77
GYMNASNIVÅ I, 10 ÅR, I ALT	1460	144	60	1316	87	20	62	15	1101	703	66
ALLMENT FAGFELT	555	46	22	509	23	10	14	5	445	349	27
INDUSTRI, HÅNDVERK OG TEKNIKK ..	545	56	13	489	46	4	35	3	382	175	26
SAMFERDSEL	78	9	7	69	1	1	3	1	62	39	3
HELSEVERN	1	:	:	:	:	:	:	:	:	:	:
JORDBRUK, SKOGBRUK OG FISKE ...	52	6	:	46	:	:	:	:	40	27	:
TJENESTEYTING OG FORSVAR	112	13	9	99	2	1	6	5	87	66	4
GYMNASNIVÅ I ELLERS	117	14	5	103	12	4	2	1	85	48	4
GYMNASNIVÅ II, 11-12 ÅR, I ALT ..	1423	131	48	1292	124	14	84	14	1019	725	65
ALLMENT FAGFELT	468	53	7	415	77	4	53	2	273	175	12
ADMINISTRASJON OG ØKONOMI	168	5	1	163	22	2	10	4	118	78	13
INDUSTRI, HÅNDVERK OG TEKNIKK ..	579	48	29	531	21	6	13	6	473	353	24
SAMFERDSEL	92	13	7	79	1	1	1	-	69	57	8
HELSEVERN	1	:	:	:	:	:	:	:	:	:	:
JORDBRUK, SKOGBRUK OG FISKE ...	23	2	-	21	1	-	3	1	17	9	-
TJENESTEYTING OG FORSVAR	77	9	4	68	2	1	4	1	56	42	6
GYMNASNIVÅ II ELLERS	15	:	:	14	:	:	:	:	12	10	:
UNIVERSITETS- OG HØGSKOLENIVÅ I, 13-14 ÅR I ALT	727	31	8	696	73	16	24	6	573	495	26
UNDERVISNING	61	-	-	61	3	2	2	1	52	45	4
ADMINISTRASJON, ØKONOMI, SAMFUNNSVITENSKAP OG JUS	135	4	-	131	18	1	7	1	103	85	3
NATURVITENSKAP OG TEKNIKK	390	16	7	374	13	3	7	1	342	308	12
HELSEVERN	34	1	1	33	5	2	3	3	24	21	1
UNIV.- OG HØGSKOLENIVÅ I ELLERS	107	10	-	97	34	8	5	-	52	36	6
UNIV.- OG HØGSKOLENIVÅ II, III OG FØRSKERNIVÅ, OVER 14 ÅR, I ALT ..	538	20	11	518	29	8	35	25	436	378	18
UNDERVISNING	99	4	2	95	8	2	17	12	66	55	4
ADMINISTRASJON, ØKONOMI, SAMFUNNSVITENSKAP OG JUS	147	2	1	145	7	2	9	6	127	113	2
NATURVITENSKAP OG TEKNIKK	167	4	3	163	6	2	2	1	148	127	7
UNIV.- OG HØGSKOLENIVÅ II, III OG FØRSKERNIVÅ ELLERS	125	10	5	115	8	2	7	6	95	83	5
UDPPGITT, INGEN UTDANNING OG UTDANNING PÅ FØRSKOLENIVÅ	317	123	21	194	13	2	8	3	149	105	24
KVINNER I ALT	8156	3002	2100	5154	1091	568	1033	775	2682	1692	348
BARNESKOLENIVÅ, 1-6 ÅR	15	7	6	8	1	1	-	-	6	3	1
UNGDOMSSKOLENIVÅ, 7-9 ÅR, I ALT ..	4597	2081	1438	2516	587	312	516	398	1213	817	200
FOLKESKOLEUTDANNING	2145	1191	847	954	160	129	183	152	505	368	106
9-ÅRIG UNGDOMSSKOLE	748	278	76	470	229	26	64	12	150	44	27
UNGDOMSSKOLENIVÅ ELLERS	1704	612	515	1092	198	157	269	234	558	405	67
GYMNASNIVÅ I, 10 ÅR, I ALT	1770	457	343	1313	231	137	254	204	755	447	73
ALLMENT FAGFELT	975	281	235	694	110	36	151	130	397	292	36
INDUSTRI, HÅNDVERK OG TEKNIKK ..	78	16	12	62	13	5	11	7	35	10	3
SAMFERDSEL	43	6	6	37	5	5	8	8	23	12	1
HELSEVERN	193	35	30	158	26	19	31	30	87	45	14
JORDBRUK, SKOGBRUK OG FISKE ...	10	1	-	9	3	1	2	1	4	3	-
TJENESTEYTING OG FORSVAR	167	48	20	119	27	4	18	6	65	20	9
GYMNASNIVÅ I ELLERS	304	70	40	234	47	17	33	22	144	65	10
GYMNASNIVÅ II, 11-12 ÅR, I ALT ..	866	217	161	649	130	42	138	79	339	175	42
ALLMENT FAGFELT	492	136	100	356	89	24	76	38	168	91	23
ADMINISTRASJON OG ØKONOMI	131	19	10	112	22	6	17	2	69	23	4
INDUSTRI, HÅNDVERK OG TEKNIKK ..	36	10	8	26	7	4	5	4	11	4	3
SAMFERDSEL	8	-	-	8	1	1	3	2	3	2	1
HELSEVERN	102	16	14	86	4	3	22	21	53	33	7
JORDBRUK, SKOGBRUK OG FISKE ...	6	2	-	4	-	-	1	1	3	1	-
TJENESTEYTING OG FORSVAR	73	29	25	44	3	2	14	11	24	17	3
GYMNASNIVÅ II ELLERS	18	5	4	13	4	2	-	-	8	4	1
UNIVERSITETS- OG HØGSKOLENIVÅ I, 13-14 ÅR, I ALT	525	89	70	436	98	52	87	67	237	161	14
UNDERVISNING	149	19	16	130	11	5	35	32	81	68	3
ADMINISTRASJON, ØKONOMI, SAMFUNNSVITENSKAP OG JUS	148	35	30	113	33	21	19	15	59	38	2
NATURVITENSKAP OG TEKNIKK	25	3	3	22	3	2	4	3	12	6	3
HELSEVERN	101	5	3	96	16	15	15	13	62	38	3
UNIV.- OG HØGSKOLENIVÅ I ELLERS	102	27	18	75	35	9	14	4	23	11	3
UNIV.- OG HØGSKOLENIVÅ II, III OG FØRSKERNIVÅ, OVER 14 ÅR, I ALT ..	153	17	15	136	21	10	24	18	86	57	5
UNDERVISNING	90	8	8	82	13	7	12	9	55	34	2
ADMINISTRASJON, ØKONOMI, SAMFUNNSVITENSKAP OG JUS	12	1	1	11	1	1	1	1	9	6	-
NATURVITENSKAP OG TEKNIKK	12	-	-	12	-	-	3	3	8	7	1
UNIV.- OG HØGSKOLENIVÅ II, III OG FØRSKERNIVÅ ELLERS	39	8	6	31	7	2	8	5	14	10	2
UDPPGITT, INGEN UTDANNING OG UTDANNING PÅ FØRSKOLENIVÅ	230	134	67	96	23	14	14	9	46	32	13

TABELL 5. PERSONER 16 ÅR OG OVER, ETTER YRKESAKTIVITET, ARBEIDSTID, KJØNN OG ALDER. 1/11 79 - 31/10 80

KJØNN OG ALDER	I ALT	IKKE YRKES- AKTIVE	YRKESAKTIVE						PRO- SENT YRKES- AKTIVE
			I ALT	ARBEIDSTID. TIMER					
				100- 499	500- 999	1 000- 1 299	1 300 OG OVER	UOPP- GITT	
I ALT	19609	7003	12606	1819	1434	1073	7376	904	64,3
MENN I ALT	9487	2133	7354	693	376	355	5388	542	77,5
16-19 ÅR	824	204	620	304	112	44	130	30	75,2
AV DETTE GIFTE	2	:	:	:	:	:	:	:	:
20-24 ÅR	940	143	797	142	64	61	484	46	84,8
AV DETTE GIFTE	134	13	121	10	3	9	92	7	90,3
25-29 ÅR	893	82	811	62	40	52	607	50	90,8
AV DETTE GIFTE	493	17	476	18	15	29	392	22	96,6
30-39 ÅR	1881	103	1778	45	52	72	1482	127	94,5
AV DETTE GIFTE	1440	24	1416	21	32	49	1231	83	98,3
40-49 ÅR	1384	93	1291	16	45	43	1090	97	93,3
AV DETTE GIFTE	1139	56	1083	9	32	31	942	69	95,1
50-59 ÅR	1369	177	1192	34	18	40	1004	96	87,1
AV DETTE GIFTE	1144	105	1039	27	14	30	890	78	90,8
60-66 ÅR	932	262	670	36	25	31	514	64	71,9
67-69 ÅR	356	247	109	17	12	7	56	17	30,6
70 ÅR OG OVER	908	822	86	37	8	5	21	15	9,5
KVINNER I ALT	10122	4870	5252	1126	1058	718	1988	362	51,9
16-19 ÅR	784	249	535	299	90	37	85	24	68,2
AV DETTE GIFTE	17	6	11	3	3	-	3	2	64,7
20-24 ÅR	825	184	641	149	93	62	297	40	77,7
AV DETTE GIFTE	294	93	201	46	30	25	87	13	68,4
25-29 ÅR	874	265	609	126	110	59	284	30	69,7
AV DETTE GIFTE	609	207	402	91	90	36	169	16	66,0
30-39 ÅR	1873	560	1313	227	323	199	488	76	70,1
AV DETTE GIFTE	1512	470	1042	192	287	171	332	60	68,9
40-49 ÅR	1308	374	934	128	218	174	358	56	71,4
AV DETTE GIFTE	1070	313	757	107	196	148	268	38	70,7
50-59 ÅR	1428	640	788	103	155	124	327	79	55,2
AV DETTE GIFTE	1119	503	616	86	137	109	236	48	55,0
60-66 ÅR	1064	730	334	59	44	56	132	43	31,4
67-69 ÅR	474	404	70	20	19	6	16	9	14,8
70 ÅR OG OVER	1492	1464	28	15	6	1	1	5	1,9

TABELL 6. YRKESAKTIVE 16 ÅR OG OVER, ETTER ALDER OG NÆRING. 1/11 79 - 31/10 80

NÆRING	I ALT	ALDER. ÅR										PROSENT AV DE YRKES- AKTIVE
		70 OG OVER										
		16-19	20-24	25-29	30-39	40-49	50-59	60-66	67-69	OVER		
I ALT	12606	1155	1438	1420	3091	2225	1980	1004	179	114	100,0	
JORDBRUK	184	48	14	14	20	27	34	21	3	3	1,5	
SKOGBRUK	12	1	4	2	-	2	-	2	1	-	0,1	
FISKE OG FANGST	8	-	2	2	2	-	-	1	1	-	0,1	
BERGVERKSDRIFT	7	-	1	1	4	1	-	1	-	-	0,1	
INDUSTRI I ALT	4608	403	500	449	1066	862	791	446	64	27	36,6	
PRODUKSJON AV NÆRINGS- MIDLER, DRIKKEVARER OG TOBAKKSVARER	305	50	36	23	50	49	45	39	8	5	-	
PRODUKSJON AV TEKSTIL- VARER, BEKLEDNINGS- VARER, LÆR OG LÆR- VARER ..	405	31	40	47	100	63	70	42	10	2	-	
PRODUKSJON AV TRE- VARER	42	6	3	-	10	6	6	5	3	3	-	
TREFØRDLING, GRAFISK PRODUKSJON OG FORLAGS- VIRKSOMHET	905	75	115	80	192	166	176	88	10	3	-	
PROD. AV KJEMISKE PROD., MINERAL-OLJE-, KULL-, GUMMI- OG PLASTPROD. .	476	76	67	40	83	82	86	37	5	-	-	
PRODUKSJON AV MINERAL- SKE PRODUKTER .	699	50	71	66	169	133	117	83	8	2	-	
PRODUKSJON AV METALLER ..	28	-	4	1	8	4	5	4	1	1	-	
PRODUKSJON AV VERKSTED- PRODUKTER	1743	115	164	191	452	358	285	148	19	11	-	
INDUSTRIPRODUKSJON ELLERS	5	-	-	1	2	1	1	-	-	-	-	
KRAFT- OG VANNFORSY- NING	86	8	4	9	21	27	12	5	-	-	0,7	
BYGGE- OG ANLEGGSVIRKS- OMHET	629	59	70	75	154	110	98	47	12	4	5,0	
VAREHANDEL	1905	267	206	189	440	343	268	135	31	26	15,1	
HOTELL- OG RESTAURANT- DRIFT	291	55	35	30	71	41	35	17	5	2	2,3	
LANDTRANSPORT	265	12	29	34	76	45	38	26	1	4	2,1	
SJØTRANSPORT	318	18	29	35	90	83	37	19	3	5	2,5	
TRANSPORT ELLERS, LAG- RING, POST OG TELEKOM- MUNIKASJONER	283	24	56	48	68	36	36	11	2	2	2,2	
BANK- OG FINANSIERINGS- VIRKSOMHET	201	16	31	26	47	37	24	17	2	1	1,6	
FORSIKRINGSVIRKSOMHET, EIENDOMSDRIFT OG FOR- RETN.MESSIG TJENESTEY- TING	341	11	18	51	113	62	51	18	8	9	2,7	
OFFENTLIG ADMINISTRAS- JON, FORSVAR, POLITI OG RETTSVESEN	757	34	134	79	181	127	128	63	9	2	6,0	
RENOVASJON OG REINGJØ- RING	127	20	5	13	45	20	20	3	-	1	1,0	
UNDERSVISING OG FORSK- NINGSVIRKSOMHET .	659	9	34	81	231	120	129	45	7	3	5,2	
HELSE- OG ANDRE SOSIAL- TJENESTER	1472	120	212	241	361	221	202	79	18	18	11,7	
KULTURELL TJ.YTING, UNDERH. OG SPORT .	99	7	8	6	31	20	13	10	4	-	0,8	
PERSONLIG TJENESTEY- TING	267	36	35	26	54	29	47	30	5	5	2,1	
UOPPGITT NÆRING	87	7	12	9	16	12	17	9	3	2	0,7	

TABELL 7. YRKESAKTIVE 16 ÅR OG OVER, ETTER KJØNN, ARBEIDSTID OG NÆRING/YRKESFELT. 1/11 79 - 31/10 80

	MENN						KVINNER				
	I ALT	I ALT	100- 499 TIMER	500- 999 TIMER	1 000 TIMER OG OVER	UOPP- GITT ARR.- TID	I ALT	100- 499 TIMER	500- 999 TIMER	1 000 TIMER OG OVER	UOPP- GITT ARR.- TID
I ALT	12606	7354	693	376	5743	542	5252	1126	1058	2706	362
NÆRING											
JORDBRUK	184	123	26	9	76	12	61	31	8	20	2
SKOGBRUK	12	12	4	3	5	-	-	-	-	-	-
FISKE OG FANGST	8	7	2	1	2	2	1	:	:	:	:
BERGVERKSDRIFT	7	7	-	-	6	1	-	-	-	-	-
INDUSTRI I ALT	4608	3433	272	158	2744	259	1175	181	178	708	108
PRODUKSJON AV NÆRINGS- MIDLER, DRIKKEVARER OG TOBAKKSVARER	305	229	34	17	166	12	76	17	8	42	9
PRODUKSJON AV TEKSTIL- VARER, BEKLEDNINGS- VARER, LÆR OG LÆRVARER ..	405	150	8	7	125	10	255	44	44	147	20
PRODUKSJON AV TREVARER	42	38	5	3	27	3	4	:	:	:	:
TREFOREDNING, GRAFISK PRODUKSJON OG FORLAGS- VIRKSOMHET	905	678	77	30	532	39	227	27	35	141	24
PRODUKSJON AV KJEMISKE PRODUKTER, MINERALOLJE-, KULL-, GUMMI- OG PLASTPRODUKTER	476	273	26	14	210	23	203	30	34	119	20
PRODUKSJON AV MINERALSKE PRODUKTER	699	575	51	25	428	71	124	18	19	76	11
PRODUKSJON AV METALLER	28	22	3	1	15	3	6	1	2	3	-
PRODUKSJON AV VERKSTED- PRODUKTER	1743	1465	68	61	1238	98	278	42	35	177	24
INDUSTRIPRODUKSJON ELLERS	5	3	-	-	3	-	2	:	:	:	:
KRAFT- OG VANNFORSYNING	86	71	6	1	62	2	15	2	3	10	-
BYGGE- OG ANLEGGSVIRKSOMHET	629	572	48	27	450	47	57	19	9	27	2
VAREHANDEL	1905	819	106	34	617	62	1086	264	232	528	62
HOTELL- OG RESTAURANT- DRIFT	291	66	11	7	41	7	225	58	48	105	14
LANDTRANSPORT	265	236	23	6	186	21	29	3	3	18	5
SJØTRANSPORT	318	283	26	17	200	40	35	9	1	23	2
TRANSPORT ELLERS, LAGRING, POST OG TELEKOMMUNIKASJONER	283	181	21	8	143	9	102	20	16	59	7
BANK- OG FINANSIERINGS- VIRKSOMHET ..	201	97	12	3	77	5	104	17	19	60	8
FORSIKRINGSVIRKSOMHET, EIENDOMS-DRIFT OG FORRETNINGSMESSIG TJENESTEYTING	341	212	23	9	168	12	129	23	36	61	9
OFFENTLIG ADMINISTRASJON, FORSVAR, POLITI OG RETTSVESEN	757	467	30	21	394	22	290	38	54	186	12
RENOVASJON OG REINGJØRING	127	25	5	3	16	1	102	41	26	30	5
UNDERVISNING OG FORSKNINGS- VIRKSOMHET	659	276	26	30	209	11	383	80	87	193	23
HELSE- OG ANDRE SOSIALT- TJENESTER ...	1472	233	29	20	173	11	1239	284	296	571	88
KULTURELL TJENESTEYTING, UNDERHOLDNING OG SPORT	99	44	1	1	40	2	55	12	17	21	5
PERSONLIG TJENESTEYTING	267	134	13	11	102	8	133	28	20	78	7
UOPPGITT NÆRING	87	56	9	7	32	8	31	15	:	:	:
YRKESFELT											
TEKNISK, VITENSKAPELIG, HUMANISTISK OG KUNSTNERISK ARBEID	2211	1062	59	59	913	31	1149	226	248	613	62
ADMINISTRASJONS- OG FORVALTNINGS- ARBEID, BEDRIFTS- OG ORGANISASJONS- LEDELSE I ALT	627	520	9	8	493	10	107	2	12	87	6
OFFENTLIG ADMINISTRASJONS- OG FORVALTNINGSARBEID	171	128	4	1	121	2	43	-	5	36	2
BEDRIFTS- OG ORGANISASJONS- LEDELSE	456	392	5	7	372	8	64	2	7	51	4
KONTORARBEID	1200	283	25	13	236	9	917	129	176	582	30
HANDELSARBEID	1251	485	51	18	393	23	766	181	184	366	35
JORDBRUKS-, SKOGBRUKS- OG FISKEARBEID	207	151	40	14	85	12	56	30	9	16	1
GRUVE- OG SPRENGNINGSARBEID M.M. ..	14	13	2	-	11	-	1	:	:	:	:
TRANSPORT OG KOMMUNIKASJONS- ARBEID ..	752	611	73	24	461	53	141	37	28	68	8
INDUSTRI-, BYGGE- OG ANLEGG- ARBEID I ALT	4121	3333	289	184	2670	190	788	127	119	485	58
JERN- OG METALLVAREARBEID	1221	1116	51	52	961	52	105	17	15	63	10
ELEKTROARBEID	303	274	12	15	238	9	29	2	-	22	5
TREARBEID	221	220	16	10	179	15	1	:	:	:	:
NÆRINGSMIDDELARBEID	142	118	21	10	84	3	24	9	-	14	1
MASKIN- OG MOTORDRIFT	180	166	11	5	139	11	14	1	1	12	-
LASTE-, LOSSE- OG LAGERARBEID	287	280	55	29	177	19	7	:	:	:	:
INDUSTRI-, BYGGE- OG ANLEGG SARBEID ELLERS	1767	1159	123	63	892	81	608	95	101	370	42
SERVICEARBEID	1408	323	47	29	223	24	1085	337	257	426	65
MILITÆRT ARBEID, UOPPGITT ELLER IKKE IDENTIFISERBART YRKE	815	573	98	27	258	190	242	57	26	62	97

TABELL 8. YRKESAKTIVE 16 ÅR OG OVER I ARBEID I UKA 25/10 - 31/10 1980, ETTER KJØNN, ARBEIDSTID I UKA OG NÆRING/YRKESFELT

I ALT	MENN						KVINNER				
	I ALT	1-19 TIMER	20-29 TIMER	30 TIMER OG OVER	UOPP- GITT	I ALT	1-19 TIMER	20-29 TIMER	30 TIMER OG OVER	UOPP- GITT	
											I ALT
I ALT	10442	6233	248	225	5492	268	4209	890	955	2196	168
NÆRING											
JORDBUK	132	98	8	6	76	8	34	12	6	15	1
SKOGBRUK	6	6	1	1	4	-	-	-	-	-	-
FISKE OG FANGST	4	4	-	-	4	-	-	-	-	-	-
BERGVERKSDRIFT	5	5	-	-	5	-	-	-	-	-	-
INDUSTRI I ALT	3897	2952	84	60	2669	139	945	76	212	606	51
PRODUKSJON AV NÆRINGS- MIDLER, DRIKKEVARER OG TOBAKKS- VARER	251	198	7	5	180	6	53	4	8	38	3
PRODUKSJON AV TEKSTILVARER, BE- KLEDNINGSVARER, LÆR OG LÆRVARER	340	130	-	4	122	4	210	15	70	118	7
PRODUKSJON AV TREVARER	35	33	-	3	30	-	2	:	:	:	:
TREFOREDLING, GRAFISK PRODUKSJON OG FORLAGSVIRKSOMHET	739	561	29	17	490	25	178	15	31	119	13
PRODUKSJON AV KJEMISKE PRODUK- TER, MINERALOLJE-, KULL-, GUMMI- OG PLASTPRODUKTER	377	225	7	2	208	8	152	11	22	108	11
PRODUKSJON AV MINERALSKE PRODUKTER	594	492	21	13	413	45	102	7	21	70	4
PRODUKSJON AV METALLER	22	17	-	1	15	1	5	-	2	3	-
PRODUKSJON AV VERKSTEDPRODUKTER	1534	1293	20	15	1208	50	241	22	58	148	13
INDUSTRIPRODUKSJON ELLERS	5	3	-	-	3	-	2	:	:	:	:
KRAFT- OG VANNFORSYNING	77	64	1	-	62	1	13	1	2	9	1
BYGGE- OG ANLEGGSVIRKSOMHET	532	487	12	13	444	18	45	12	9	24	-
VAREHANDEL	1596	694	54	16	605	19	902	256	210	397	39
HOTELL- OG RESTAURANTDRIFT	217	54	3	6	41	4	163	37	25	87	14
LANDTRANSPORT	219	196	5	9	174	8	23	5	4	13	1
SJØTRANSPORT	200	178	7	6	148	17	22	4	1	17	-
TRANSPORT ELLERS, LAGRING, POST OG TELEKOMMUNIKASJONER	235	156	13	7	131	5	79	15	13	48	3
BANK- OG FINANSIERINGSVIRKSOMHET	165	83	2	1	75	5	82	11	20	50	1
FORSIKRINGSVIRKSOMHET, EIENDOMS- DRIFT OG FORRETNINGSMESSIG	292	179	5	9	161	4	113	33	32	43	5
TJENESTEYTING	664	415	13	6	382	14	249	39	42	161	7
OFFENTLIG ADMINISTRASJON, FORSVAR, POLITI OG RETTSVESEN	97	19	2	1	15	1	78	32	36	9	1
RENØVASJON OG REINGJØRING	580	253	15	60	171	7	327	68	134	118	7
UNDERVISNING OG FØRSKNINGS- VIRKSOMHET	1143	190	12	12	162	4	953	243	172	507	31
HELSE- OG ANDRE SOSIALTJENESTER	87	43	2	3	35	3	44	13	11	18	2
KULTURELL TJENESTEYTING, UNDERHOLD- NING OG SPORT	222	111	7	8	91	5	111	23	22	64	2
PERSONLIG TJENESTEYTING	72	46	2	1	37	6	26	10	4	10	2
UOPPGITT NÆRING											
YRKESFELT											
TEKNISK, VITENSKAPELIG, HUMANIS- TISK OG KUNSTNERISK ARBEID	1879	974	28	84	841	21	905	177	204	500	24
ADMINISTRASJONS- OG FORVALTNINGS- ARBEID, BEDRIFTS- OG ORGANISASJONS- LEDELSE I ALT	602	503	8	12	468	15	99	4	8	87	-
OFFENTLIG ADMINISTRASJONS- OG FORVALTNINGSARBEID	161	122	2	2	114	4	39	-	2	37	-
BEDRIFTS- OG ORGANISASJONSLEDELSE	441	381	6	10	354	11	60	4	6	50	-
KONTORARBEID	1060	255	5	7	236	7	805	131	165	488	21
HANDELSARBEID	1091	440	33	11	386	10	651	191	167	267	26
JORDBRUKS-, SKOGBRUKS- OG FISKEARBEID	137	112	10	7	85	10	25	6	5	14	-
GRUVE- OG SPRENGNINGSARBEID M.M.	9	8	-	-	6	2	1	:	:	:	:
TRANSPORT OG KOMMUNIKASJONSARBEID	578	476	27	20	407	22	102	20	21	57	4
INDUSTRI-, BYGGE- OG ANLEGG- ARBEID I ALT	3515	2885	86	62	2611	126	630	38	142	414	36
JERN- OG METALLVAREARBEID	1070	985	19	18	904	44	85	5	18	56	6
ELEKTROARBEID	266	239	3	5	227	4	27	-	-	25	2
TRÆARBEID	198	197	3	3	186	5	1	:	:	:	:
NÆRINGSMIDDELARBEID	114	104	5	2	92	5	10	2	1	7	-
MASKIN- OG MOTORDRIFT	163	151	4	3	136	8	12	-	-	11	1
LASTE-, LØSSE- OG LAGERARBEID	230	224	10	6	196	12	6	:	:	:	:
INDUSTRI-, BYGGE- OG ANLEGG SARBEID ELLERS	1474	985	42	25	870	48	489	29	121	312	27
SERVICEARBEID	1122	253	24	13	201	15	869	294	225	307	43
MILITÆRT ARBEID, UOPPGITT ELLER IKKE IDENTIFISERBART YRKE	449	327	27	9	251	40	122	29	18	61	14

TABELL 9. YRKESAKTIVE 16 ÅR OG OVER MED FAST OPPMØTEPLASS PÅ ARBEID I UKA 25/10 - 31/10 1980, ETTER TALLET PÅ ARBEIDSREISER, REISETID OG YRKESFELT/OPPMØTEPLASS

I ALT	REISETID IKKE	REISETID 1 GANG			REISETID 2-3 GANGER			REISETID 4 GANGER ELLER FLERE			UOPP- GITT TALL PÅ REISER	
		REISETID UNDER 45 MIN	REISETID 45 MIN OG OVER	UOPP- GITT	REISETID UNDER 45 MIN	REISETID 45 MIN OG OVER	UOPP- GITT	REISETID UNDER 45 MIN	REISETID 45 MIN OG OVER	UOPP- GITT		
I ALT	9694	161	265	64	15	747	83	6	6479	887	78	909
YRKESFELT												
TEKN., VITENSK., HUMANIS- TISK OG KUNSTN. ARBEID ...	1773	16	53	12	1	138	19	2	1194	207	8	123
OFF. ADM. OG FORVALTN.- ARBEID	150	3	1	2	-	1	1	-	102	32	-	8
BEDRIFTS- OG ORG.LEDELSE ..	405	7	6	2	-	9	1	-	274	65	2	39
KONTORARBEID	1035	11	20	4	-	124	10	1	667	108	11	79
HANDELSARBEID	988	4	55	5	6	182	10	1	573	77	6	69
JORDBRUKS-, SKOGBRUKS- OG FISKEARBEID	127	1	6	2	2	3	-	-	69	3	12	29
GRUVE OG SPRENGNINGS- ARBEID M.M.	5	-	-	-	-	-	-	-	2	3	-	-
TRANSPORT OG KOMMUNIKA- SJONSARBEID	504	18	13	8	1	32	13	-	319	41	4	55
INDUSTRI-, BYGGE- OG ANLEGG SARBEID I ALT	3312	72	46	17	3	79	8	1	2466	257	25	338
JERN- OG METALLV.ARBEID.	1015	31	6	10	1	13	1	1	762	72	4	114
ELEKTROARBEID	248	13	2	2	1	3	1	-	193	12	-	21
TREARBEID	175	4	-	1	-	1	1	-	115	28	2	23
NÆRINGSMIDDELARBEID	111	1	7	-	-	4	-	-	77	9	1	12
MASKIN- OG MOTORDRIFT ..	150	3	1	1	-	1	1	-	115	15	1	12
LASTE-, LOSSE- OG LAGERARBEID	217	2	5	1	-	9	-	-	162	10	2	26
INDUSTRI-, BYGGE- OG ANLEGG SARBEID ELLERS ...	1410	18	25	3	1	51	4	-	1049	112	15	132
SERVICEARBEID	1018	19	46	5	1	151	19	1	606	57	9	104
MILITÆRT ARBEID, UOPPGITT YRKE	363	10	19	6	1	25	2	-	200	36	1	63
OPPMØTEPLASS OG KJØNN												
INNEN BOSTEDSFYLKET	8609	57	260	12	15	735	32	6	6377	394	72	649
MENN	4856	36	102	7	7	154	10	1	3885	236	35	383
KVINNER	3753	21	158	5	8	581	22	5	2492	158	37	266
I BOSTEDSKOMMUNEN	7943	45	245	7	14	700	27	6	5905	319	67	608
MENN	4416	28	96	3	6	146	8	1	3551	183	32	362
KVINNER	3527	17	149	4	8	554	19	5	2354	136	35	246
0136 RYGGE	463	5	12	1	-	25	1	-	350	31	3	35
MENN	290	2	5	-	-	5	-	-	242	18	2	16
KVINNER	173	3	7	1	-	20	1	-	108	13	1	19
0103 FREDRIKSTAD	52	2	-	1	1	1	2	-	29	14	1	1
MENN	39	2	-	1	1	-	1	-	23	10	-	1
KVINNER	13	-	-	-	-	1	1	-	6	4	1	-
0137 VÅLER	42	-	2	-	-	3	-	-	33	2	-	2
MENN	28	-	1	-	-	-	-	-	23	2	-	2
KVINNER	14	-	1	-	-	3	-	-	10	-	-	-
0135 RÅDE	39	-	1	-	-	5	-	-	30	2	-	1
MENN	29	-	-	-	-	3	-	-	23	2	-	1
KVINNER	10	-	1	-	-	2	-	-	7	-	-	-
0102 SARPSBORG	35	-	-	-	-	1	1	-	22	9	-	2
MENN	24	-	-	-	-	24	-	-	17	6	-	1
KVINNER	11	-	-	-	-	1	1	-	5	3	-	1
0130 TUNE	10	2	-	-	-	-	-	-	8	-	-	-
MENN	8	2	-	-	-	-	-	-	6	-	-	-
KVINNER	2	-	-	-	-	-	-	-	2	-	-	-
ANDRE KOMMUNER I FYLKET.	25	3	-	3	-	-	1	-	-	17	1	-
MENN	22	2	-	3	-	-	1	-	-	15	1	-
KVINNER	3	1	-	-	-	-	-	-	-	2	-	-
UTENFOR FYLKET	765	84	2	51	-	3	50	-	52	478	4	41
MENN	611	72	2	48	-	-	31	-	42	386	-	30
KVINNER	154	12	-	3	-	3	19	-	10	92	4	11
0301 OSLO	517	31	-	20	-	-	35	-	-	405	3	23
MENN	406	23	-	18	-	-	21	-	-	327	-	17
KVINNER	111	8	-	2	-	-	14	-	-	78	3	6
0211 VESTBY	71	-	2	-	-	3	1	-	51	10	1	3
MENN	49	-	2	-	-	-	-	-	41	6	-	-
KVINNER	22	-	-	-	-	3	1	-	10	4	1	3
0219 BÆRUM	26	2	-	3	-	-	9	-	-	11	-	1
MENN	24	1	-	3	-	-	8	-	-	11	-	1
KVINNER	2	1	-	-	-	-	1	-	-	-	-	-
0214 ÅS	13	-	-	-	-	-	2	-	-	10	-	1
MENN	6	-	-	-	-	-	-	-	-	6	-	-
KVINNER	7	-	-	-	-	-	2	-	-	4	-	1
ANDRE STEDER UTENFOR FYLKET	138	51	-	28	-	-	3	-	1	42	-	13
MENN	126	48	-	27	-	-	2	-	1	36	-	12
KVINNER	12	3	-	1	-	-	1	-	-	6	-	1
UOPPGITT OPPMØTEPLASS	320	20	3	1	-	9	1	-	50	15	2	219

TABELL 10. YRKESAKTIVE 16 ÅR OG OVER MED FAST ARBEIDSREISE I UKA 25/10 - 31/10 1980, ETTER REISEMÅTE,

OPPMØTEPlass, Tallet på arbeidsreiser og reisetid

I ALT	ETT TRANSPORTMIDDEL						TO ELLER FLERE TRANSPORTMIDLER			UOPP- GITT TRANS- PORT- MIDDEL	
	BIL	BUSS	TOG, TRIKK, T-BANE	BÅT	SYKKEL, OVER 10 MIN GANGE	ANNET	BIL OG BUSS/TOG/ TRIKK/ T-BANE/ BÅT	BUSS OG TOG/ TRIKK/ T-BANE/ BÅT	ANDRE KOMBINA- SJONER		
I ALT	8624	3655	888	161	2	2335	413	241	57	584	288
OPPMØTEPlass, Tallet på arbeidsreiser og reisetid											
OPPMØTEPlass i bosteds-											
Kommunen	7290	3012	818	1	-	2241	391	144	1	410	272
Reiste 1 gang	266	81	35	-	-	97	17	3	-	11	22
0-45 min	245	75	35	-	-	93	17	3	-	9	13
45 min og over	7	4	-	-	-	1	-	-	-	2	-
Uopp-gitt reisetid	14	2	-	-	-	3	-	-	-	-	9
Reiste 2-3 ganger	733	252	99	-	-	258	41	15	-	46	22
0-14 min	368	182	23	-	-	91	36	6	-	12	18
15-29 "	274	54	56	-	-	127	5	7	-	23	2
30-44 "	58	11	8	-	-	28	-	2	-	9	-
45 min og over	27	5	11	-	-	9	-	-	-	2	-
Uopp-gitt reisetid	6	-	1	-	-	3	-	-	-	-	2
Reiste 4 ganger eller flere	6291	2679	684	1	-	1886	333	126	1	353	228
0-14 min	3408	1838	109	-	-	838	287	50	-	118	168
15-29 "	2026	652	367	-	-	755	32	52	-	146	22
30-44 "	471	59	138	1	-	193	8	16	-	53	3
45 min og over	319	114	63	-	-	93	5	8	1	33	2
Uopp-gitt reisetid	67	16	7	-	-	7	1	-	-	3	33
OPPMØTEPlass utenfor bostedskommunen											
Reiste 1 gang	1253	613	60	155	2	76	18	93	56	167	13
0-45 min	74	37	2	8	-	-	5	2	5	12	3
45 min og over	17	14	2	-	-	-	1	-	-	-	-
45 min og over	56	23	-	8	-	-	4	2	5	12	2
Uopp-gitt reisetid	1	-	-	-	-	-	-	-	-	-	1
Reiste 2-3 ganger	93	43	7	14	-	4	2	9	5	8	1
0-14 min	16	12	-	-	-	1	2	1	-	-	-
15-29 "	14	9	1	-	-	3	-	1	-	-	-
30-44 "	8	5	3	-	-	-	-	-	-	-	-
45 min og over	55	17	3	14	-	-	-	7	5	8	1
Uopp-gitt reisetid	-	-	-	-	-	-	-	-	-	-	-
Reiste 4 ganger eller flere	1086	533	51	133	2	72	11	82	46	147	9
0-14 min	194	145	2	-	-	29	9	1	-	5	3
15-29 "	237	183	17	-	-	25	2	3	-	5	2
30-44 "	93	59	16	2	1	8	-	4	-	2	1
45 min og over	553	143	15	130	1	10	-	74	44	135	1
Uopp-gitt reisetid	9	3	1	1	-	-	-	-	2	-	2
Uopp-gitt oppmøteplass	81	30	10	5	-	18	4	4	-	7	3
Kjønn og alder											
Menn											
16-19 år	4996	2449	319	104	2	1211	242	132	37	356	144
16-19 år	338	91	47	1	-	123	40	6	-	22	8
20-24 "	433	222	47	11	1	68	23	14	7	29	11
25-29 "	561	303	36	11	-	111	25	17	6	41	11
30-39 "	1291	664	64	36	-	273	61	39	11	114	29
40-49 "	958	506	46	21	-	221	32	25	9	71	27
50-59 "	881	425	38	14	-	251	39	21	1	56	36
60-66 "	449	203	35	8	1	140	15	9	1	20	17
67-69 "	54	22	3	1	-	14	6	1	2	1	4
70 år og over	31	13	3	1	-	10	1	-	-	2	1
Kvinner											
16-19 år	3628	1206	569	57	-	1124	171	109	20	228	144
16-19 år	324	49	65	9	-	133	15	13	2	26	12
20-24 "	392	127	67	15	-	106	18	18	6	25	10
25-29 "	416	171	56	7	-	114	23	9	1	25	10
30-39 "	981	407	138	13	-	251	50	27	8	61	26
40-49 "	692	254	104	6	-	210	29	23	-	32	34
50-59 "	569	139	90	3	-	226	26	16	2	37	30
60-66 "	209	50	35	3	-	73	8	3	1	19	17
67-69 "	35	8	10	-	-	8	1	-	-	3	5
70 år og over	10	1	4	1	-	3	1	-	-	-	-

TABELL 11. BOLIGER ETTER HUSTYPE OG TALLET PÅ ROM. BOSATTE ETTER TALLET PÅ ROM I BOLIGEN. 1/11 1980

TALLET PÅ ROM UTENOM KJØKKEN	BOLIGER						BOSATTE	
	I ALT	I VÅNINGSHUS I TILKN. TIL GÅRDSDRIFT OG I FRITTL. ENEBOLIGER	I ANDRE ENE- OG TOMANNS- BOLIGER OG SMÅHUS	I BLOKK, LEIE- GÅRD E.L.	I ANDRE BYGG	I UOPP- GITT HUS- TYPE	I ALT	PR. ROM
ALLE	9707	3220	3330	1949	162	1046	24965	0,7
I ROM	400	81	134	112	24	49	503	1,3
MED KJØKKEN								
6 KVM OG OVER	139	36	50	38	4	11	189	1,4
MED KJØKKEN								
UNDER 6 KVM	159	26	50	56	5	22	195	1,2
UTEN KJØKKEN	63	16	25	8	10	4	75	1,2
UOPPGITT	39	3	9	10	5	12	44	1,1
2 ROM	1436	254	614	400	36	132	2407	0,8
MED KJØKKEN								
6 KVM OG OVER	909	184	439	212	18	56	1552	0,9
MED KJØKKEN								
UNDER 6 KVM	393	51	131	161	18	32	614	0,8
UTEN KJØKKEN	15	4	4	4	-	3	26	0,9
UOPPGITT	119	15	40	23	-	41	215	0,9
3 ROM	2452	518	994	729	53	158	5670	0,8
4 "	2532	911	961	536	28	96	7759	0,8
5 "	1148	641	407	26	12	62	3871	0,7
6 "	466	369	64	4	2	27	1680	0,6
7 "	196	171	12	5	1	7	671	0,5
8 ROM OG OVER	180	158	8	1	-	13	683	0,4
UOPPGITT	897	117	136	136	6	502	1721	-

TABELL 12. BOLIGER ETTER HUSETS BYGGEÅR OG HUSTYPE/EIE-/LEIEFORM. BOSATTE OG ROM, ETTER HUSETS BYGGEÅR. 1/11 1980

	ALLE	HUSETS BYGGEÅR								
		1900 OG FØR	1901- 1920	1921- 1940	1941- 1945	1946- 1950	1951- 1960	1961- 1970	1971- 1980	UOPP- GITT
BOLIGER I ALT	9707	665	687	985	49	474	1602	2601	1751	893
HUSTYPE										
I VÅNINGSHUS	86	35	16	14	1	4	4	7	5	-
I FRITTLIGGENDE ENEBOLIG ..	3134	222	318	516	20	223	524	611	631	69
I REKKEHUS, TERR.HUS E.L. .	1774	32	8	15	1	33	347	676	614	48
I HORIZONTALT DELT										
TOMANNSBOLIG	876	65	136	223	8	95	273	37	15	24
I ANNET BYGG UNDER 3 ETG. .	680	173	105	64	9	41	174	46	24	44
I BLOKK, LEIEGÅRD E.L.	1949	45	41	38	3	39	181	1116	367	119
I FORRETNINGSBYGG	139	32	15	34	5	3	10	20	9	11
I BYGG FOR FELLES- HUSHOLDNING	23	3	-	5	-	-	1	2	11	1
I UOPPGITT HUSTYPE	1046	58	48	76	2	36	88	86	75	577
EIE-/LEIEFORHOLD TIL BOLIGEN										
EIES I ALT	6626	252	350	595	21	312	1226	2230	1404	236
PRIVAT	3555	240	343	580	18	233	692	687	681	81
GJENNOM BORETTSLAG E.L. .	3071	12	7	15	3	79	534	1543	723	155
LEIES I ALT	1783	309	237	232	22	108	235	226	238	176
VED VANLIG LEIEKONTRAKT .	1292	246	192	183	15	82	173	136	117	148
SOM TJENESTEBOLIG	398	52	42	41	6	23	48	62	99	25
FOR ET AVGRENSET TIDSRUM.	81	8	2	5	1	2	13	27	20	3
PÅ ANDRE VILKÅR	12	3	1	3	-	1	1	1	2	-
UOPPGITT	1298	104	100	158	6	54	141	145	109	481
BOSATTE I ALT	24965	1359	1591	2344	113	1102	4104	7311	5415	1626
BOSATTE PR. BOLIG	2,6	2,0	2,3	2,4	2,3	2,3	2,6	2,8	3,1	1,8
ROM I ALT	32198	2057	2279	3420	144	1562	5536	9241	6704	1254
ROM PR. BOLIG	3,7	3,2	3,5	3,7	3,0	3,5	3,6	3,7	4,0	2,9
BOSATTE PR. ROM	0,7	0,6	0,7	0,6	0,8	0,7	0,7	0,8	0,8	0,7

TABELL 13. BOLIGER ETTER VIKTIGSTE KILDE TIL OPPVARMING OG BYGGEÅR/INSTALLASJON AV PIPE. BOSATTE ETTER BOLIGENS VIKTIGSTE KILDE TIL OPPVARMING. 1/11 1980

	EN KILDE VIKTIGST						TO ELLER FLERE LIKEVERDIGE KILDER					UOPP- GITT OPP- VARM- INGS- KILDE
	ALLE	SEN- TRAL- VARME	ELEK- TRISKE OVNER E.L.	OVNER FOR FLY- TENDE BRENSSEL	OVNER FOR FAST BRENSSEL		ALLE	EL. OVNER OG OVNER FOR FAST BRENSSEL	EL. OVNER OG OVNER FOR FLY- TENDE BRENSSEL	OVNER FOR FAST OG FLY- TENDE BRENSSEL	EL. OVNER OG OVNER FOR FAST OG FLY- TENDE BRENSSEL	
BOLIGER I ALT	9707	7319	560	3714	2284	761	1657	374	710	304	269	731
BYGGEÅR												
1900 OG FØR	665	481	14	125	201	141	149	43	44	39	23	35
1901 - 1920	687	472	21	104	244	103	179	44	67	36	32	36
1921 - 1940	985	702	113	147	327	115	233	52	82	57	42	50
1941 - 1945	49	43	10	10	19	4	5	1	2	2	-	1
1946 - 1950	474	322	19	95	172	36	130	34	54	22	20	22
1951 - 1960	1602	1158	74	364	545	175	393	91	154	87	61	51
1961 - 1970	2601	2221	155	1519	446	101	319	62	170	38	49	61
1971 - 1980	1751	1522	119	1145	224	34	191	30	110	19	32	38
UOPPGITT	893	398	35	205	106	52	58	17	27	4	10	437
PIPE												
MED PIPE	7588	5730	368	2317	2284	761	1657	374	710	304	269	201
UTEN PIPE	1079	1050	149	901	-	-	-	-	-	-	-	29
UOPPGITT	1040	539	43	496	-	-	-	-	-	-	-	501
BOSATTE I ALT	24965	19041	1439	9667	6198	1737	4564	941	2016	838	769	1360
BOSATTE PR. BOLIG	2,6	2,6	2,6	2,6	2,7	2,3	2,8	2,5	2,8	2,8	2,9	1,9
ROM I ALT	32198	24848	2283	12040	8191	2334	6442	1283	2870	1131	1158	907
ROM PR. BOLIG	3,7	3,6	4,3	3,4	3,8	3,3	4,0	3,6	4,2	3,9	4,4	3,3
BOSATTE PR. ROM	0,7	0,7	0,6	0,8	0,7	0,7	0,7	0,7	0,7	0,7	0,6	0,7

TABELL 14. BOLIGER ETTER SANITÆRUTSTYR OG TALLET PÅ ROM. BOSATTE ETTER BOLIGENS SANITÆRUTSTYR. 1/11 1980

TALLET PÅ ROM UTENOM KJØKKEN	MED BAD						UTEN BAD					UOPP- GITT OM BAD
	ALLE	WC I BOLI- GEN	WC UTENFOR BOLI- GEN	ANNET AV- TREDE	UOPP- GITT AV- TREDE		ALLE	WC I BOLI- GEN	WC UTENFOR BOLI- GEN	ANNET AV- TREDE	UOPP- GITT AV- TREDE	
BOLIGER I ALT	9707	7826	7556	115	29	126	922	253	432	214	23	959
1 ROM	400	215	204	6	-	5	155	28	93	30	4	30
MED KJØKKEN												
6 KVM OG OVER	139	78	75	2	-	1	56	8	32	15	1	5
MED KJØKKEN												
UNDER 6 KVM	159	107	103	2	-	2	38	15	16	7	-	14
UTEN KJØKKEN	63	10	7	2	-	1	51	5	40	6	-	2
UOPPGITT	39	20	19	-	-	1	10	-	5	2	3	9
2 ROM	1436	1009	958	35	4	12	339	94	175	62	8	88
MED KJØKKEN												
6 KVM OG OVER	909	633	602	25	3	3	233	66	120	43	4	43
MED KJØKKEN												
UNDER 6 KVM	393	302	294	7	1	-	72	19	38	14	1	19
UTEN KJØKKEN	15	6	4	2	-	-	7	1	4	2	-	2
UOPPGITT	119	68	58	1	-	9	27	8	13	3	3	24
3 ROM	2452	2044	1967	41	7	29	276	76	115	79	6	132
4 "	2532	2363	2318	18	7	20	66	26	21	18	1	103
5 "	1148	1074	1059	4	4	7	17	7	5	5	-	57
6 "	466	432	426	3	2	1	12	3	4	5	-	22
7 "	196	187	183	1	1	2	2	-	1	1	-	7
8 ROM OG OVER	180	169	163	1	1	4	2	2	-	-	-	1
UOPPGITT	897	333	278	6	3	46	53	17	18	14	4	511
BOSATTE I ALT	24965	21465	20845	265	70	285	1634	468	745	384	37	1866
BOSATTE PR. BOLIG	2,6	2,7	2,8	2,3	2,4	2,3	1,8	1,8	1,7	1,8	1,6	1,9
BOSATTE PR. ROM	0,7	0,7	0,7	0,8	0,6	0,6	0,7	0,7	0,8	0,7	0,7	0,6
ROM PR. BOLIG	3,7	3,8	3,8	3,0	4,0	3,6	2,4	2,6	2,2	2,6	2,2	3,5

TABELL 15. BOLIGER, ROM OG BOSATTE, ETTER HUSTYPE. 1/11 1980

	ALLE	VÅ- NING- HUS I TILKN. TIL GÅRDS- DRIFT	FRITT- LIGG- ENE- BOLIG	REKKEHUS, TERRASSEHUS, HUS I KJEDE, VERTIKALT DELT TOMANNS- BOLIG	HORI- SON- TALT DELT TO- MANNS- BOLIG	ANNET BOLIGBYGG MED FÆRRE ENN 3 ETASJER	BLOKK, LEIEGÅRD ELLER ANNET BOLIGBYGG MED 3 ETASJER EL. FLERE	FOR- RET- NING- BYGG- MV.	BYGG FOR FEL- LES- HUS- HOLD- NING	UOPP- GITT HUS- TYPE
BOLIGER I ALT	9707	86	3134	1774	876	680	1949	139	23	1046
BOSATTE I ALT	24965	210	9110	5237	2037	1367	4654	273	33	2044
BOSATTE PR. BOLIG	2,6	2,4	2,9	3,0	2,3	2,0	2,4	2,0	1,4	2,0
ROM I ALT	32198	361	13388	6525	2555	1680	5441	403	43	1803
ROM PR. BOLIG	3,7	4,3	4,4	3,8	3,1	2,6	3,0	3,0	2,0	3,3
BOSATTE PR. ROM ..	0,7	0,6	0,7	0,8	0,8	0,8	0,8	0,7	0,7	0,7

TABELL 16. BOLIGER ETTER EIE-/LEIEFORM OG AREAL. BOSATTE ETTER EIE-/LEIEFORHOLD TIL BOLIGEN. 1/11 1980

AREAL	ALLE	BOLIGEN EIES			BOLIGEN LEIES					UOPPGITT EIE-/ LEIE- FORM
		ALLE PRIVAT	GJENNOM BORETT- LAG E.L.	ALLE	VED VANLIG LEIE- KONTRAKT	SOM TJENESTE- BOLIG	FOR ET AVGRENSET TIDSRUM	PÅ ANDRE VILKÅR		
BOLIGER I ALT	9707	6626	3555	3071	1783	1292	398	81	12	1299
UNDER 30 KVM ...	288	48	20	28	185	125	51	8	1	55
30- 39 KVM	359	90	34	56	200	174	22	4	-	69
40- 49 "	571	243	70	173	242	188	44	9	1	86
50- 59 "	650	347	132	215	235	178	46	9	2	68
60- 79 "	1782	1237	478	759	375	275	82	16	2	170
80- 99 "	2719	2280	932	1348	268	190	57	18	3	171
100-129 "	1437	1210	883	327	130	65	55	7	3	97
130 KVM OG OVER.	1045	954	910	44	48	19	22	7	-	43
UOPPGITT AREAL .	856	217	96	121	100	78	19	3	-	539
BOSATTE I ALT	24965	18897	10524	8373	3659	2473	968	198	20	2409
BOSATTE PR. BOLIG.	2,6	2,9	3,0	2,7	2,1	1,9	2,4	2,4	1,7	1,9
ROM I ALT	32198	25346	15329	10017	4524	3111	1135	240	39	2328
ROM PR. BOLIG	3,7	4,0	4,5	3,4	2,7	2,5	3,0	3,0	3,3	3,1
BOSATTE PR. ROM ..	0,7	0,7	0,7	0,8	0,8	0,8	0,8	0,8	0,5	0,7

TABELL 17. BOLIGER, BOSATTE OG ROM, ETTER BOSATTE PR. ROM I BOLIGEN. 1/11 1980

	ALLE	BOSATTE PR. ROM UTENOM KJØKKEN									UOPP- GITT
		UNDER 0,25	0,25- 0,49	0,50- 0,74	0,75- 0,99	1,00- 1,24	1,25- 1,49	1,50- 1,74	1,75- 1,99	2,00 OG ØVER	
BOLIGER I ALT	9707	161	1433	3073	988	2110	580	268	13	184	897
BOSATTE I ALT	24965	187	2112	6381	3545	6424	2616	1120	91	768	1721
BOSATTE PR. BOLIG	2,6	1,2	1,5	2,1	3,6	3,0	4,5	4,2	7,0	4,2	1,9
ROM I ALT	32198	997	6109	11035	4536	6379	2024	720	52	346	-
ROM PR. BOLIG	3,7	6,2	4,3	3,6	4,6	3,0	3,5	2,7	4,0	1,9	-

TABELL 18. BOLIGER ETTER TALLET PÅ ROM OG TALLET PÅ BOSATTE. 1/11 1980

TALLET PÅ BOSATTE	TALLET PÅ ROM									
	I ALT	1	2	3	4	5	6	7	8 OG OVER	UOPP- GITT
I ALT	9707	400	1436	2452	2532	1148	466	196	180	897
1	2668	331	789	666	282	77	31	17	10	465
2	2717	50	431	920	717	238	76	40	26	219
3	1647	10	139	448	516	264	107	39	29	95
4	1760	6	55	310	690	379	136	51	63	70
5	695	-	18	79	258	142	82	42	35	39
6	159	3	3	22	47	37	22	6	12	7
7	42	-	-	5	13	10	8	1	5	-
8	14	-	-	-	9	1	2	-	-	2
9	4	-	-	2	-	-	2	-	-	-
10 OG OVER	1	-	1	-	-	-	-	-	-	-

TABELL 19. FAMILIER OG PERSONER, ETTER FAMILIETYPE, HUSHOLDNINGSTYPE OG TALLET PÅ FAMILIER I HUSHOLDNINGEN/
YRKESAKTIVITET I FAMILIEN. 1/11 1980

	I ALT		FAMI- LIER MED EN PER- SON	FAMILIER MED TO ELLER FLERE PERSONER							
	FAMI- LIER	PER- SONER		I ALT		EKTE- PAR UTEN UGIFTE BARN	EKTEPAR MED UGIFTE BARN		MOR ELLER FAR MED UGIFTE BARN		FAM. MED UOPP- GITT
				FAMI- LIER	PER- SONER		FAMI- LIER	PER- SONER	FAMI- LIER	PER- SONER	
I ALT	10738	25273	3878	6860	21395	2189	3756	14636	865	2231	50
I PRIVATHUSHOLDNINGER I ALT	10436	24965	3581	6855	21384	2185	3756	14636	864	2228	50
TALLET PÅ FAMILIER I HUSHOLDNINGEN											
1 FAMILIE	9045	22680	2668	6377	20012	2085	3602	14036	660	1709	30
2 FAMILIER	1206	2011	779	427	1232	86	138	538	188	482	15
3 "	156	240	107	49	133	14	14	55	16	37	5
4 FAMILIER OG OVER	29	34	27	2	7	-	2	7	-	-	-
YRKESAKTIVITET I FAMILIEN											
FAMILIE UTEN YRKESAKTIVE .	2942	4174	1904	1038	2270	792	48	177	188	479	10
FAMILIE MED 1 YRKESAKTIV .	3801	7897	1677	2124	6220	715	920	3591	461	1126	28
AV DETTE											
UNDER 1 000 ARB.TIMER ..	1082	2036	499	583	1537	234	133	514	199	510	17
1 000 ARB.TIMER OG OVER	2719	5861	1178	1541	4683	481	787	3077	262	616	11
FAMILIE MED 2 YRKESAKTIVE	2633	8538	-	2633	8538	678	1783	6711	167	452	5
AV DETTE											
INGEN MED MINST											
1 000 ARB.TIMER	204	670	-	204	670	55	123	483	26	77	-
EN MED MINST											
1 000 ARB.TIMER	1222	4181	-	1222	4181	215	918	3503	88	243	1
BEGGE MED MINST											
1 000 ARB.TIMER	1207	3687	-	1207	3687	408	742	2725	53	132	4
FAMILIE MED 3 YRKESAKTIVE	752	2878	-	752	2878	-	707	2723	39	132	6
AV DETTE											
INGEN MED MINST											
1 000 ARB.TIMER	33	135	-	33	135	-	27	115	6	20	-
EN MED MINST											
1 000 ARB.TIMER	221	893	-	221	893	-	204	836	13	43	4
TO MED MINST											
1 000 ARB.TIMER	342	1280	-	342	1280	-	330	1237	10	34	2
ALLE MED MINST											
1 000 ARB.TIMER	156	570	-	156	570	-	146	535	10	35	-
FAMILIE MED 4 YRKESAKTIVE OG OVER	308	1478	-	308	1478	-	298	1434	9	39	1
I FELLESHUSHOLDNINGER	282	286	278	4	8	4	-	-	-	-	-
I UOPPGITT HUSHOLDNINGSTYPE	20	22	19	1	3	-	-	-	1	3	-

TABELL 20. FAMILIER OG PERSONER I PRIVATHUSHOLDNINGER, ETTER FAMILIETYPPE OG EIE-/LEIEFORHOLD TIL BOLIGEN/
TALLET PÅ ROM I BOLIGEN. 1/11 1980

	I ALT		FAMI- LIER MED EN PER- SON	FAMILIER MED TO ELLER FLERE PERSONER							
	FAMI- LIER	PER- SONER		I ALT		EKTE- PAR UTEN UGIFTE BARN	EKTEPAR MED UGIFTE BARN		MOR ELLER FAR MED UGIFTE BARN		FAM. MED UOPP- GITT FAM.- TYPE
				FAMI- LIER	PER- SONER		FAMI- LIER	PER- SONER	FAMI- LIER	PER- SONER	
I ALT	10436	24965	3581	6855	21384	2185	3756	14636	864	2228	50
EIE-/LEIEFORHOLD TIL BOLIGEN											
EIES I ALT	7111	18897	1739	5372	17158	1593	3141	12287	609	1595	29
PRIVAT	3787	10524	750	3037	9774	988	1850	7280	185	475	14
GJENNOM BORETTSLAG E.L. ..	3324	8373	989	2335	7384	605	1291	5007	424	1120	15
LEIES I ALT	1950	3659	1069	881	2590	308	405	1558	161	397	7
VED VANLIG LEIEKONTRAKT ..	1419	2473	839	580	1634	239	232	882	104	259	5
SOM TJENESTEBOLIG	423	968	175	248	793	62	145	573	39	92	2
FOR ET AVGRENSET TIDSRØM .	95	198	46	49	152	6	26	97	17	43	-
PÅ ANDRE VILKÅR	13	20	9	4	11	1	2	6	1	3	-
UOPPGITT	1375	2409	773	602	1636	284	210	791	94	236	14
TALLET PÅ ROM I BOLIGEN											
UTENOM KJØKKEN											
1 ROM	421	503	368	53	135	18	16	57	18	40	1
MED KJØKKEN											
6 KVM OG OVER	151	189	128	23	61	8	6	24	9	21	-
MED KJØKKEN											
UNDER 6 KVM	163	195	141	22	54	9	7	24	6	12	-
UTEN KJØKKEN	66	75	61	5	14	-	3	9	1	3	1
UOPPGITT	41	44	38	3	6	1	-	-	2	4	-
2 ROM	1556	2407	978	578	1429	304	162	560	108	249	4
MED KJØKKEN											
6 KVM OG OVER	978	1552	577	401	975	216	109	370	73	163	3
MED KJØKKEN											
UNDER 6 KVM	429	614	309	120	305	58	37	127	25	62	-
UTEN KJØKKEN	19	26	15	4	11	1	2	7	1	2	-
UOPPGITT	130	215	77	53	138	29	14	56	9	22	1
3 ROM	2636	5670	902	1734	4768	758	720	2625	245	598	11
"	2732	7759	510	2222	7249	593	1344	5293	276	747	9
"	1230	3871	159	1071	3712	216	751	2970	93	268	11
"	495	1680	56	439	1624	76	338	1405	24	62	1
"	213	671	37	176	634	33	128	526	14	40	1
"	201	683	30	171	653	25	137	579	9	24	-
"	952	1721	541	411	1180	162	160	621	77	200	12

TABELL 21. TALLET PÅ PRIVATHUSHOLDNINGER MED UTVALGTE KJENNETEGN FOR BOLIGSTANDARD, OG DISPONERING AV
PERSONBIL. BOSATTE I SLIKE HUSHOLDNINGER, ETTER ALDER. 1/11 1980

	ALLE	WC I BOLIGEN	BAD I BOLIGEN	TELEFON I BOLIGEN	BRENSEL- ØVN I BOLIGEN	BOLIG- EN BYGGET ETTER 1945	HUSHOLD- NINGEN EIER BOLIGEN	KJØKKEN 6 KVM OG OVER I BOLIGEN	BIL DIS- PONERES AV HUS- HOLDNINGEN
PRIVATHUSHOLDNINGER ...	9707	8251	7826	5376	6614	6428	6626	7412	5456
BOSATTE	24965	22341	21465	14634	17858	17932	18897	20453	16970
0-19 ÅR	7252	6735	6521	4134	5062	5660	5858	6217	5601
20-39 "	7196	6439	6233	3667	4687	5392	5329	5938	5382
40-59 "	5479	4976	4787	3558	4312	4033	4447	4565	4045
60-69 "	2814	2412	2293	1811	2160	1773	2015	2168	1385
70-79 "	1736	1398	1292	1144	1288	870	1020	1243	485
80 ÅR OG OVER	488	381	339	320	349	204	228	322	72
BOSATTE PR. BOLIG	2,6	2,7	2,7	2,7	2,7	2,8	2,9	2,8	3,1
ROM PR. BOLIG	3,7	3,8	3,8	4,1	3,9	3,8	4,0	3,8	4,1
BOSATTE PR. ROM	0,7	0,7	0,7	0,7	0,7	0,7	0,7	0,7	0,8
HUSHOLDNINGER HVOR FOREKOMST AV KJENNETEGNET IKKE ER OPPGITT	-	581	959	936	432	893	1298	1301	1430

TABELL 22. FOLKEMENGDEN ETTER ALDER, KJØNN OG TYPE BOLIGSTRØK/GRUNNKRETS. 1/11 1980

	ALDER. ÅR											
	I ALT	0-6	7-15	16-19	20-24	25-29	30-49	50-59	60-66	67-69	70-79	80 OG OVER
KOMMUNEN	25273	2029	3635	1608	1765	1767	6446	2797	1996	830	1785	615
MENN	12409	1083	1839	824	940	893	3265	1369	932	356	698	210
KVINNER	12864	946	1796	784	825	874	3181	1428	1064	474	1087	405
TYPE BOLIGSTRØK OG KJØNN												
TETTBYGDE STRØK	24701	1996	3554	1561	1722	1744	6291	2718	1946	812	1755	602
MENN	12107	1061	1796	804	919	880	3182	1327	905	347	684	202
KVINNER	12594	935	1758	757	803	864	3109	1391	1041	465	1071	400
0031 MOSS	24357	1972	3484	1527	1699	1728	6195	2683	1920	810	1744	595
MENN	11930	1046	1762	788	907	873	3132	1308	894	345	677	198
KVINNER	12427	926	1722	739	792	855	3063	1375	1026	465	1067	397
0032 KAMBO	344	24	70	34	23	16	96	35	26	2	11	7
MENN	177	15	34	16	12	7	50	19	11	2	7	4
KVINNER	167	9	36	18	11	9	46	16	15	-	4	3
SPREDTBYGDE STRØK	502	27	71	41	34	20	127	77	48	17	28	12
MENN	264	19	38	18	19	11	64	40	25	8	14	8
KVINNER	238	8	33	23	15	9	63	37	23	9	14	4
UOPPGITT BOLIGSTRØK	70	6	10	6	9	3	28	2	2	1	2	1
GRUNNKRETS OG KJØNN												
01 SYDVESTRE JELØY	3269	239	538	283	255	206	914	358	211	79	142	44
MENN	1601	132	268	145	143	103	441	172	101	32	59	5
KVINNER	1668	107	270	138	112	103	473	186	110	47	83	39
0101 BERGERSBORG	416	17	80	47	32	16	122	51	27	12	8	4
MENN	221	9	46	30	20	8	61	24	11	7	4	1
KVINNER	195	8	34	17	12	8	61	27	16	5	4	3
0102 REFSNES 1	336	38	57	23	20	26	97	19	20	13	21	2
MENN	155	25	28	9	6	12	46	8	12	3	6	-
KVINNER	181	13	29	14	14	14	51	11	8	10	15	2
0103 REFSNES 2	491	39	89	26	26	36	143	44	35	16	30	7
MENN	223	19	42	12	15	17	70	21	12	4	11	-
KVINNER	268	20	47	14	11	19	73	23	23	12	19	7
0104 REFSNES 3	443	38	60	26	40	37	99	47	36	21	29	10
MENN	210	24	33	12	16	18	50	16	17	10	13	1
KVINNER	233	14	27	14	24	19	49	31	19	11	16	9
0105 REFSNES 4	479	27	81	47	44	28	151	56	25	3	15	2
MENN	248	14	42	24	30	13	75	28	14	2	6	-
KVINNER	231	13	39	23	14	15	76	28	11	1	9	2
0106 REFSNES 5	396	38	77	44	33	23	132	32	10	-	6	1
MENN	197	21	35	24	19	12	59	17	6	-	3	1
KVINNER	199	17	42	20	14	11	73	15	4	-	3	-
0107 TRØNVIKSKOGEN	165	7	28	14	12	7	36	22	13	4	9	13
MENN	84	3	17	10	10	4	18	12	4	2	4	-
KVINNER	81	4	11	4	2	3	18	10	9	2	5	13
0108 TRØNVIK	415	31	53	40	35	27	109	61	27	9	19	4
MENN	201	15	20	18	22	14	51	32	13	4	10	2
KVINNER	214	16	33	22	13	13	58	29	14	5	9	2
0109 SØNDRE JELØY	128	4	13	16	13	6	25	26	18	1	5	1
MENN	62	2	5	6	5	5	11	14	12	-	2	-
KVINNER	66	2	8	10	8	1	14	12	6	1	3	1
02 NØRDRE JELØY	4698	301	577	318	349	282	1096	572	474	196	407	126
MENN	2336	165	293	162	195	154	565	279	213	92	164	54
KVINNER	2362	136	284	156	154	128	531	293	261	104	243	72
0201 MOSSESUNDET VEST	398	33	41	22	24	26	83	50	40	22	42	15
MENN	200	22	20	12	12	10	49	32	18	8	11	6
KVINNER	198	11	21	10	12	16	34	18	22	14	31	9
0202 KRØSSERN/ROSNE 1	365	16	35	22	24	6	65	47	26	18	51	55
MENN	175	11	15	9	20	4	30	25	8	9	22	22
KVINNER	190	5	20	13	4	2	35	22	18	9	29	33
0203 KRØSSERN/ROSNE 2	316	18	55	18	20	22	81	28	32	14	22	6
MENN	150	5	33	6	8	10	43	14	14	6	9	2
KVINNER	166	13	22	12	12	12	38	14	18	8	13	4
0204 BALAKLAVA	610	53	75	41	56	50	131	64	57	19	57	7
MENN	278	26	39	16	24	29	64	30	20	10	17	3
KVINNER	332	27	36	25	32	21	67	34	37	9	40	4
0205 ØRKERØD HAGEBY 1	508	31	69	40	23	27	124	72	53	29	37	3
MENN	258	19	36	26	12	13	62	36	24	14	16	-
KVINNER	250	12	33	14	11	14	62	36	29	15	21	3
0206 BELLEVUE/HELGERØD	545	42	62	21	30	34	119	64	68	22	65	18
MENN	274	24	31	10	17	22	66	29	34	8	25	8
KVINNER	271	18	31	11	13	12	53	35	34	14	40	10
0207 HØPPEREN/TORDERØD	380	27	46	28	27	17	104	24	46	16	38	7
MENN	190	15	22	14	18	9	55	10	17	6	20	4
KVINNER	190	12	24	14	9	8	49	14	29	10	18	3
0208 VÅRDEN	354	19	33	19	31	15	72	59	56	12	33	5
MENN	184	10	17	12	21	7	34	27	29	6	18	3
KVINNER	170	9	16	7	10	8	38	32	27	6	15	2
0209 ØRKERØD HAGEBY 2	297	19	41	24	13	22	69	37	38	12	18	4
MENN	139	11	15	9	8	10	35	15	18	7	7	4
KVINNER	158	8	26	15	5	12	34	22	20	5	11	-
0210 REFSNESSKOGEN 1	291	11	29	25	48	11	56	66	23	9	12	1
MENN	148	5	15	15	25	8	24	29	15	4	8	-
KVINNER	143	6	14	10	23	3	32	37	8	5	4	1

TABELL 22 (FORTS.)

	I ALT	ALDER. ÅR										
		0-6	7-15	16-19	20-24	25-29	30-49	50-59	60-66	67-69	70-79	80 OG OVER
0211 REFSNESSKOGEN 2 .	171	13	19	9	7	7	55	10	20	12	19	-
MENN	90	5	12	7	6	2	31	3	9	8	7	-
KVINNER	81	8	7	2	1	5	24	7	11	4	12	-
0212 RAMBERG/ORKERØD .	160	8	37	22	10	4	52	23	2	1	1	-
MENN	88	4	19	13	7	4	26	13	1	1	-	-
KVINNER	72	4	18	9	3	-	26	10	1	-	1	-
0213 ORKERØD	123	3	4	10	27	36	37	3	-	-	3	-
MENN	70	1	1	6	13	24	22	2	-	-	1	-
KVINNER	53	2	3	4	14	12	15	1	-	-	2	-
0214 KJELLANDSVIK	12	-	1	1	1	-	3	3	2	1	-	-
MENN	5	-	-	1	-	-	1	2	1	-	-	-
KVINNER	7	-	1	-	1	-	2	1	1	-	-	-
0215 RAMBERG	46	-	9	5	2	3	15	5	4	-	3	-
MENN	22	-	5	1	1	2	8	2	2	-	1	-
KVINNER	24	-	4	4	1	1	7	3	2	-	2	-
0216 NORDRE JELØY	122	8	21	11	6	2	30	17	7	9	6	5
MENN	65	7	13	5	3	-	15	10	3	5	2	2
KVINNER	57	1	8	6	3	2	15	7	4	4	4	3
03 SYDØSTRE JELØY	2733	179	335	179	160	152	638	388	258	118	252	74
MENN	1329	97	171	102	89	75	313	185	130	46	97	24
KVINNER	1404	82	164	77	71	77	325	203	128	72	155	50
0301 FISKE	294	22	25	11	16	19	65	28	35	17	43	13
MENN	150	13	12	8	11	11	39	14	17	6	16	3
KVINNER	144	9	13	3	5	8	26	14	18	11	27	10
0302 GRIMSRØD/VÅRLI ..	445	33	53	26	26	27	100	66	48	17	32	17
MENN	224	17	26	15	16	15	48	31	26	11	12	7
KVINNER	221	16	27	11	10	12	52	35	22	6	20	10
0303 GRIMSRØD 2	407	25	58	25	27	16	92	44	35	22	47	16
MENN	183	14	27	11	12	8	44	22	14	9	17	5
KVINNER	224	11	31	14	15	8	48	22	21	13	30	11
0304 HOPPERN/GRIMSRØD	309	15	37	16	27	13	61	61	31	11	31	6
MENN	153	8	16	7	18	5	30	28	20	2	15	4
KVINNER	156	7	21	9	9	8	31	33	11	9	16	2
0305 BRÅTEN	227	16	20	15	15	17	45	42	28	7	17	5
MENN	119	12	13	12	6	9	24	16	14	3	9	1
KVINNER	108	4	7	3	9	8	21	26	14	4	8	4
0306 FRAMNES 1	418	27	65	51	22	16	123	62	21	10	18	3
MENN	207	14	34	29	13	7	52	33	11	3	9	2
KVINNER	211	13	31	22	9	9	71	29	10	7	9	1
0307 FRAMNES 2	312	18	35	24	14	16	73	42	30	20	32	8
MENN	150	8	19	14	8	8	39	22	12	7	11	2
KVINNER	162	10	16	10	6	8	34	20	18	13	21	6
0308 FRAMNES 3	321	23	42	11	13	28	79	43	30	14	32	6
MENN	143	11	24	6	5	12	37	19	16	5	8	-
KVINNER	178	12	18	5	8	16	42	24	14	9	24	6
04 MELLØS/ØRE	4122	278	525	257	271	255	995	499	395	151	353	143
MENN	1998	144	260	136	148	141	496	239	188	65	134	47
KVINNER	2124	134	265	121	123	114	499	260	207	86	219	96
0401 TEGLVERKSJORDET .	331	14	30	21	17	18	58	55	44	13	43	18
MENN	159	5	16	9	11	13	23	30	20	6	20	6
KVINNER	172	9	14	12	6	5	35	25	24	7	23	12
0402 KALLUM	420	20	62	23	23	18	98	53	36	19	49	19
MENN	196	8	27	13	12	10	47	27	17	9	18	8
KVINNER	224	12	35	10	11	8	51	26	19	10	31	11
0403 KALLUM	257	10	37	19	18	17	61	35	26	13	14	7
MENN	127	7	13	9	9	7	34	19	13	7	6	3
KVINNER	130	3	24	10	9	10	27	16	13	6	8	4
0404 DYRE	289	14	30	23	27	13	62	32	45	12	25	6
MENN	141	5	15	13	16	9	28	17	23	3	11	1
KVINNER	148	9	15	10	11	4	34	15	22	9	14	5
0405 MELLØS	633	30	48	26	48	41	105	67	83	41	93	51
MENN	283	12	27	15	20	24	59	24	36	16	36	14
KVINNER	350	18	21	11	29	17	46	43	47	25	57	37
0406 KLOMMESTEN 1	327	29	43	22	17	18	83	35	20	11	32	17
MENN	146	14	20	9	11	12	39	17	7	5	10	2
KVINNER	181	15	23	13	6	6	44	18	13	6	22	15
0407 ØREJORDET	467	62	80	26	27	51	148	39	20	6	7	1
MENN	231	35	36	12	16	22	71	22	10	4	2	1
KVINNER	236	27	44	14	11	29	77	17	10	2	5	-
0408 ØREHAVNA	274	17	30	20	17	14	70	44	31	4	21	6
MENN	135	8	19	8	8	8	38	19	15	3	6	3
KVINNER	139	9	11	12	9	6	32	25	16	1	15	3
0409 ØSTRE ØRE	360	23	74	29	17	13	130	34	15	4	17	4
MENN	195	12	47	19	11	7	65	15	10	1	6	2
KVINNER	165	11	27	10	6	6	65	19	5	3	11	2
0410 SOLIELUNDEN	360	31	47	25	29	25	98	48	34	8	12	3
MENN	182	21	19	13	15	10	52	22	18	5	5	2
KVINNER	178	10	28	12	14	15	46	26	16	3	7	1
0411 VESTRE ØRE	317	22	33	18	28	24	65	50	35	12	26	4
MENN	165	14	17	13	17	17	32	23	17	4	8	3
KVINNER	152	8	16	5	11	7	33	27	18	8	18	1
0412 HØYDEN	87	6	11	5	3	3	17	7	6	8	14	7
MENN	38	3	4	3	2	2	8	4	2	2	6	2
KVINNER	49	3	7	2	1	1	9	3	4	6	8	5
05 SENTRUM	2765	176	230	132	221	196	535	355	289	146	359	126
MENN	1323	88	109	48	119	109	301	176	125	64	139	45
KVINNER	1442	88	121	84	102	87	234	179	164	82	220	81

TABELL 22 (FORTS.)

	I ALT	ALDER, ÅR										
		0-6	7-15	16-19	20-24	25-29	30-49	50-59	60-66	67-69	70-79	80 OG OVER
0501 VÆRLA	502	40	36	25	56	36	104	57	52	18	59	19
MENN	253	21	17	10	26	19	65	30	24	8	26	7
KVINNER	249	19	19	15	30	17	39	27	28	10	33	12
0502 MOSSESUNDET ØST	50	4	2	2	7	4	8	4	5	2	8	4
MENN	17	-	1	1	2	3	2	3	1	-	2	2
KVINNER	33	4	1	1	5	1	6	1	4	2	6	2
0503 SENTRUM 1	39	1	1	2	2	2	8	11	8	1	-	3
MENN	23	1	1	2	1	1	5	7	3	1	-	1
KVINNER	16	-	-	-	1	1	3	4	5	-	-	2
0504 SENTRUM 2	176	9	11	5	14	22	35	19	15	14	18	14
MENN	85	5	5	1	9	13	21	10	5	5	7	4
KVINNER	91	4	6	4	5	9	14	9	10	9	11	10
0505 MØLLENE	49	2	3	3	2	8	11	10	3	2	2	3
MENN	27	-	2	1	2	6	8	5	2	1	-	-
KVINNER	22	2	1	2	-	2	3	5	1	1	2	3
0506 BJERGET/NÆSSET ..	124	6	7	7	12	11	25	20	11	9	10	6
MENN	66	4	3	6	7	8	12	11	5	4	4	2
KVINNER	58	2	4	1	5	3	13	9	6	5	6	4
0507 HOLLENDERBJERGET ..	263	17	12	6	19	15	48	38	30	11	54	13
MENN	116	11	7	2	7	9	26	15	10	6	17	6
KVINNER	147	6	5	4	12	6	22	23	20	5	37	7
0508 MALAKOFF	359	28	35	19	30	22	58	46	34	16	49	22
MENN	165	11	17	6	16	13	27	21	16	10	20	8
KVINNER	194	17	18	13	14	9	31	25	18	6	29	14
0509 SKARMYRA	462	27	45	21	28	29	99	56	47	25	65	20
MENN	214	12	16	6	18	15	58	28	23	11	22	5
KVINNER	248	15	29	15	10	14	41	28	24	14	43	15
0510 KLOMMESTEN 2	314	12	26	15	24	24	49	47	43	19	44	11
MENN	145	5	11	6	17	11	28	19	16	6	21	5
KVINNER	169	7	15	9	7	13	21	28	27	13	23	6
0511 KLOMMESTEN 3	295	21	36	12	21	20	61	33	27	26	27	11
MENN	149	13	19	3	12	10	34	19	12	11	11	5
KVINNER	146	8	17	9	9	10	27	14	15	15	16	6
0512 VERKET	132	9	16	15	6	3	29	14	14	3	23	-
MENN	63	5	10	4	2	1	15	8	8	1	9	-
KVINNER	69	4	6	11	4	2	14	6	6	2	14	-
06 MOSSESKOGEN VEST	1377	97	231	107	108	65	410	171	84	41	55	8
MENN	694	48	123	51	58	34	206	85	44	16	26	3
KVINNER	683	49	108	56	50	31	204	86	40	25	29	5
0601 TIGERPLASSEN/GAML ..	771	44	118	65	76	35	193	119	62	28	25	6
MENN	390	23	70	28	40	20	95	54	35	11	11	3
KVINNER	381	21	48	37	36	15	98	65	27	17	14	3
0602 KLEIVA	606	53	113	42	32	30	217	52	22	13	30	2
MENN	304	25	53	23	18	14	111	31	9	5	15	-
KVINNER	302	28	60	19	14	16	106	21	13	8	15	2
07 KAMBO	439	30	81	42	29	21	122	46	32	5	21	10
MENN	233	18	41	20	18	9	64	25	14	3	15	6
KVINNER	206	12	40	22	11	12	58	21	18	2	6	4
0701 KAMBO 1	89	6	9	8	6	5	25	11	5	3	8	3
MENN	53	3	6	4	6	2	14	6	3	1	6	2
KVINNER	36	3	3	4	-	3	11	5	2	2	2	1
0702 KILSBAKKEN	131	12	21	13	9	9	32	14	12	-	5	4
MENN	69	7	10	6	5	4	18	7	6	-	3	3
KVINNER	62	5	11	7	4	5	14	7	6	-	2	1
0703 NØKELLAND NORD ..	195	10	46	21	13	6	58	19	13	2	5	2
MENN	99	6	24	10	7	2	29	11	5	2	3	-
KVINNER	96	4	22	11	6	4	29	8	8	-	2	2
0704 ÅVANGEN	24	2	5	-	1	1	7	2	2	-	3	1
MENN	12	2	1	-	-	1	3	1	-	-	3	1
KVINNER	12	-	4	-	1	-	4	1	2	-	-	-
08 MOSSESKOGEN ØST	2684	412	546	108	164	332	855	106	59	15	39	48
MENN	1340	221	281	58	71	145	447	59	24	7	13	14
KVINNER	1344	191	265	50	93	187	408	47	35	8	26	34
0801 TROLLDALEN/GRINDV ..	310	49	63	11	8	35	112	17	3	3	6	3
MENN	159	30	34	5	2	14	56	10	-	2	4	2
KVINNER	151	19	29	6	6	21	56	7	3	1	2	1
0802 TROLLDALEN SYD ..	783	130	192	33	23	83	274	22	14	3	9	-
MENN	381	63	96	17	13	28	144	11	5	2	2	-
KVINNER	402	67	96	16	10	55	130	11	9	1	7	-
0803 TROLLDALEN NORD ..	431	81	62	11	47	96	103	14	14	3	6	4
MENN	225	49	39	6	18	42	54	8	7	-	1	1
KVINNER	206	32	23	5	29	44	49	6	7	3	5	3
0804 GRINDVOLD	443	50	106	23	21	25	155	12	1	2	11	37
MENN	215	26	53	13	13	11	80	7	-	-	4	8
KVINNER	228	24	53	10	8	14	75	5	1	2	7	29
0805 SKREDDERÅSEN	588	95	102	22	54	96	183	19	12	2	2	1
MENN	295	48	49	13	20	47	99	13	4	2	-	-
KVINNER	293	47	53	9	34	49	84	6	8	-	2	1
0808 MOSSEMARKA	129	7	21	8	11	7	28	22	15	2	5	3
MENN	65	5	10	4	5	3	14	10	8	1	2	3
KVINNER	64	2	11	4	6	4	14	12	7	1	3	-
09 MOSSEELVA/DILLINGØYA ..	3120	313	562	176	199	255	855	300	192	78	155	35
MENN	1518	167	288	100	97	121	414	147	91	30	51	12
KVINNER	1602	146	274	76	102	134	441	153	101	48	104	23
0901 KRAPFOSS 1	757	61	128	42	42	51	195	98	55	27	48	10
MENN	368	26	66	22	23	28	96	51	25	10	18	3
KVINNER	389	35	62	20	19	23	99	47	30	17	30	7

TABELL 22 (FORTS.)

I ALT	ALDER, ÅR											
	0-6	7-15	16-19	20-24	25-29	30-49	50-59	60-66	67-69	70-79	80 OG OVER	
0902 KRAPFOSS 2	308	15	40	18	18	23	78	56	25	6	24	5
MENN	146	8	17	8	10	12	37	29	14	2	7	2
KVINNER	162	7	23	10	8	11	41	27	11	4	17	3
0903 GUNHILDÅSEN	139	6	22	8	7	7	37	24	14	4	9	1
MENN	74	4	13	5	4	3	19	11	7	2	5	1
KVINNER	65	2	9	3	3	4	18	13	7	2	4	-
0904 GJERREBOGEN 1 ...	309	34	55	13	26	28	82	24	20	8	13	6
MENN	155	20	28	8	15	14	41	12	10	1	3	3
KVINNER	154	14	27	5	11	14	41	12	10	7	10	3
0905 GJERREBOGEN 2 ...	526	69	118	35	32	48	152	19	25	9	15	4
MENN	259	39	61	20	15	20	74	7	12	6	5	-
KVINNER	267	30	57	15	17	28	78	12	13	3	10	4
0906 GJERREBOGEN 3 ...	521	82	92	28	47	67	147	22	15	7	10	4
MENN	247	46	43	18	18	30	68	12	7	1	3	1
KVINNER	274	36	49	10	29	37	79	10	8	6	7	3
0907 GJERREBOGEN 4 ...	423	32	85	27	19	24	123	38	27	13	32	3
MENN	198	18	48	14	9	9	58	16	11	6	8	1
KVINNER	225	14	37	13	10	15	65	22	16	7	24	2
0908 SOLGÅRD SKOG	84	12	14	2	5	5	25	9	7	2	2	1
MENN	41	5	8	2	1	3	13	4	3	1	1	-
KVINNER	43	7	6	-	4	2	12	5	4	1	1	1
0909 TORBJØRNSRØD	3	-	-	-	-	1	-	2	-	-	-	-
MENN	2	-	-	-	-	1	-	1	-	-	-	-
KVINNER	1	-	-	-	-	-	-	1	-	-	-	-
0910 NØRE/VANEM/DILLIN	50	2	8	3	3	1	16	8	4	2	2	1
MENN	28	1	4	3	2	1	8	4	2	1	1	1
KVINNER	22	1	4	-	1	-	8	4	2	1	1	-
UOPPGITT BOSTED	66	4	10	6	9	3	26	2	2	1	2	1

TABELL 23. YRKESAKTIVE 16 ÅR OG OVER, ETTER NÆRING, KJØNN OG TYPE BOLIGSTRØK/GRUNNKRETS. 1/11 1980

I ALT	JORD- BRUK, SKOG- BRUK, FISKE OG FANGST	INDU- STRI OG BERG- VERKS- DRIFT	KRAFT- OG VANN- FOR- SYNING	BYGGE- OG ANLEGG- VIRK- SOMHET	VARE- HANDEL, HOTELL- OG RES- TAURANT- VIRKSOM- HET	TRANSPORT, LAGRING, POST OG TELE- KOMMUNI- KASJONER	BANK-, FI- NANS- OG FORSIK- RINGSVIRK- SOMHET, EIEND.- DRIFT OG FORR.MESS. TJ.YTING	OFFENT- LIG, SOSIAL OG PRIVAT TJE- NESTE- YTING	UOPP- GITT NÆRING	
KOMMUNEN	12657	204	4624	86	629	2197	867	542	3434	74
MENN	7405	142	3448	71	572	886	701	309	1230	46
KVINNER	5252	62	1176	15	57	1311	166	233	2204	28
TYPE BOLIGSTRØK OG KJØNN										
TETTBYGDE STRØK	12370	141	4559	85	616	2171	842	523	3362	71
MENN	7225	99	3396	70	559	872	681	300	1203	45
KVINNER	5145	42	1163	15	57	1299	161	223	2159	26
0031 MOSS	12194	139	4498	84	595	2140	828	517	3323	70
MENN	7124	97	3351	69	541	859	671	298	1193	45
KVINNER	5070	42	1147	15	54	1281	157	219	2130	25
0032 KAMBO	176	2	61	1	21	31	14	6	39	1
MENN	101	2	45	1	18	13	10	2	10	-
KVINNER	75	-	16	-	3	18	4	4	29	1
SPREDTBYGDE STRØK	265	63	56	1	12	25	24	18	63	3
MENN	168	43	44	1	12	14	19	9	25	1
KVINNER	97	20	12	-	-	11	5	9	38	2
UOPPGITT BOLIGSTRØK	22	-	9	-	1	1	1	1	9	-
GRUNNKRETS OG KJØNN										
01 SYDVESTRE JELØY	1757	56	602	8	95	317	127	81	459	12
MENN	1007	39	434	8	82	126	104	48	156	10
KVINNER	750	17	168	-	13	191	23	33	303	2
0101 BERGERSBORG	249	3	89	1	14	39	22	12	66	3
MENN	148	2	63	1	14	20	18	4	23	3
KVINNER	101	1	26	-	-	19	4	8	43	-
0102 REFSNES 1	147	3	59	2	8	24	10	2	39	-
MENN	73	-	43	2	6	8	6	1	7	-
KVINNER	74	3	16	-	2	16	4	1	32	-
0103 REFSNES 2	237	1	91	3	15	46	13	11	56	1
MENN	131	1	59	3	13	17	11	5	21	1
KVINNER	106	-	32	-	2	29	2	6	35	-
0104 REFSNES 3	197	8	89	-	7	30	13	2	48	-
MENN	112	6	65	-	7	10	12	1	11	-
KVINNER	85	2	24	-	-	20	1	1	37	-
0105 REFSNES 4	285	2	109	1	9	70	25	9	59	1
MENN	168	2	83	1	9	27	22	5	18	1
KVINNER	117	-	26	-	-	43	3	4	41	-
0106 REFSNES 5	216	1	65	-	12	48	18	13	55	4
MENN	124	1	48	-	10	19	15	10	18	3
KVINNER	92	-	17	-	2	29	3	3	37	1
0107 TRONVIKSKOGEN	85	1	12	-	9	8	8	10	36	1
MENN	52	-	10	-	6	4	7	7	17	1
KVINNER	33	1	2	-	3	4	1	3	19	-
0108 TRONVIK	256	6	72	-	17	47	11	18	84	1
MENN	147	4	54	-	14	20	8	15	31	1
KVINNER	109	2	18	-	3	27	3	3	53	-
0109 SØNDRE JELØY	85	31	16	1	4	5	7	4	16	1
MENN	52	23	9	1	3	1	5	-	10	-
KVINNER	33	8	7	-	1	4	2	4	6	1
02 NØRDRE JELØY	2352	66	856	15	94	386	144	99	679	13
MENN	1400	48	659	12	85	159	121	65	245	6
KVINNER	952	18	197	3	9	227	23	34	434	7
0201 MOSSESUNDET VEST	173	1	89	1	6	29	10	3	32	2
MENN	110	-	70	1	6	11	9	3	9	1
KVINNER	63	1	19	-	-	18	1	-	23	1
0202 KRØSSERN/ROSNE 1	150	1	62	-	3	21	8	10	44	1
MENN	86	1	49	-	3	5	8	5	14	1
KVINNER	64	-	13	-	-	16	-	5	30	-
0203 KRØSSERN/ROSNE 2	157	2	54	1	8	22	11	7	52	-
MENN	88	-	44	1	7	6	10	3	17	-
KVINNER	69	2	10	-	1	16	1	4	35	-
0204 BALAKLAVA	314	4	122	3	16	47	26	6	89	1
MENN	174	3	87	3	15	13	23	3	27	-
KVINNER	140	1	35	-	1	34	3	3	62	1
0205 ØRKERØD HAGEBY 1	264	3	101	4	7	54	11	9	74	1
MENN	164	3	76	4	6	26	9	7	33	-
KVINNER	100	-	25	-	1	28	2	2	41	1
0206 BELLEVUE/HELGERØD	257	3	107	1	12	47	14	7	64	2
MENN	161	3	83	-	12	27	12	3	19	2
KVINNER	96	-	24	1	-	20	2	4	45	-
0207 HOPPERN/TORDERØD	201	1	63	2	9	42	15	5	63	1
MENN	116	1	46	2	9	15	14	3	25	1
KVINNER	85	-	17	-	-	27	1	2	38	-
0208 VARDEN	189	4	53	-	9	32	10	11	68	2
MENN	120	4	41	-	7	15	8	8	36	1
KVINNER	69	-	12	-	2	17	2	3	32	1

TABELL 23 (FORTS.)

I ALT	JORD- BRUK, SKOG- BRUK, FISKE OG FANGST	INDU- STRI OG BERG- VERKS- DRIFT	KRAFT- OG VANN- FOR- SYNING	BYGGE- OG ANLEGG- VIRK- SOMHET	VARE- HANDEL, HOTELL- OG RES- TAURANT- VIRKSOM- HET	TRANSPORT, LAGRING, POST OG TELE- KOMMUNI- KASJONER	BANK-, FI- NANS- OG FORSIK- RINGSVIRK- SOMHET, EIEND.- DRIFT OG FORR.MESS. TJ.YTING	OFFENT- LIG, SOCIAL OG PRIVAT TJE- NESTE- YTING	UOPP- GITT NERING	
0209 ORKERØD HAGEBY 2 ..	150	1	64	2	6	26	14	4	33	-
MENN	87	-	48	1	6	9	11	2	10	-
KVINNER	63	1	16	1	-	17	3	2	23	-
0210 REFSNESSKOGEN 1 ..	194	-	65	1	9	21	13	18	65	2
MENN	112	-	51	-	6	11	8	12	24	-
KVINNER	82	-	14	1	3	10	5	6	41	2
0211 REFSNESSKOGEN 2 ..	91	-	18	-	3	24	6	11	29	-
MENN	58	-	14	-	3	13	5	9	14	-
KVINNER	33	-	4	-	-	11	1	2	15	-
0212 RAMBERG/ORKERØD ..	97	19	40	-	1	12	-	1	24	-
MENN	62	17	35	-	-	4	-	1	5	-
KVINNER	35	2	5	-	1	8	-	-	19	-
0213 ORKERØD	20	-	1	-	1	-	1	1	16	-
MENN	8	-	1	-	1	-	1	1	4	-
KVINNER	12	-	-	-	-	-	-	-	12	-
0214 KJELLANDSVIK	8	3	3	-	2	-	-	-	-	-
MENN	5	1	2	-	2	-	-	-	-	-
KVINNER	3	2	1	-	-	-	-	-	-	-
0215 RAMBERG	26	6	4	-	-	6	1	2	6	1
MENN	14	4	3	-	-	2	-	2	3	-
KVINNER	12	2	1	-	-	4	1	-	3	1
0216 NORDRE JELØY	61	18	10	-	2	3	4	4	20	-
MENN	35	11	9	-	2	2	3	3	5	-
KVINNER	26	7	1	-	-	1	1	1	15	-
03 SYDØSTRE JELØY	1390	10	445	8	66	259	97	73	421	11
MENN	838	6	359	7	59	106	79	49	165	8
KVINNER	552	4	86	1	7	153	18	24	256	3
0301 FISKE	123	1	56	-	7	16	9	1	31	2
MENN	89	1	49	-	7	6	8	1	16	1
KVINNER	34	-	7	-	-	10	1	-	15	1
0302 GRIMSRØD/VÅRLI ...	234	3	55	2	7	42	23	19	81	2
MENN	147	2	46	2	6	23	17	8	41	2
KVINNER	87	1	9	-	1	19	6	11	40	-
0303 GRIMSRØD 2	193	-	37	1	11	51	8	18	66	1
MENN	112	-	28	1	11	28	7	12	24	1
KVINNER	81	-	9	-	-	23	1	6	42	-
0304 HOPPERN/GRIMSRØD ..	164	2	48	1	10	35	8	14	45	1
MENN	99	2	42	-	7	15	7	12	13	1
KVINNER	65	-	6	1	3	20	1	2	32	-
0305 BRÅTEN	132	-	32	3	11	27	3	3	51	2
MENN	75	-	24	3	10	9	2	3	22	2
KVINNER	57	-	8	-	1	18	1	-	29	-
0306 FRAMNES 1	248	1	77	1	8	44	15	11	91	-
MENN	137	-	58	1	8	11	14	9	36	-
KVINNER	111	1	19	-	-	33	1	2	55	-
0307 FRAMNES 2	150	2	67	-	7	24	20	4	24	2
MENN	93	-	52	-	5	8	17	2	9	-
KVINNER	57	2	15	-	2	16	3	2	15	2
0308 FRAMNES 3	146	1	73	-	5	20	11	3	32	1
MENN	86	1	60	-	5	6	7	2	4	1
KVINNER	60	-	13	-	-	14	4	1	28	-
04 MELLØS/ØRE	2082	32	756	21	90	405	141	95	537	5
MENN	1226	20	575	16	84	159	121	51	198	2
KVINNER	856	12	181	5	6	246	20	44	339	3
0401 TEGLVERKSJORDET ..	161	-	50	3	8	40	9	6	44	1
MENN	94	-	36	3	7	15	9	2	21	1
KVINNER	67	-	14	-	1	25	-	4	23	-
0402 KALLUM	193	2	65	5	11	46	10	6	48	-
MENN	116	2	50	4	9	19	9	3	20	-
KVINNER	77	-	15	1	2	27	1	3	28	-
0403 KALLUM	145	3	49	1	7	31	5	7	42	-
MENN	85	3	40	1	7	11	4	3	16	-
KVINNER	60	-	9	-	-	20	1	4	26	-
0404 DYRE	154	5	59	1	6	30	10	8	35	-
MENN	94	4	47	-	5	11	9	5	13	-
KVINNER	60	1	12	1	1	19	1	3	22	-
0405 MELLØS	282	5	107	5	9	46	19	11	80	-
MENN	160	2	79	3	8	20	15	5	28	-
KVINNER	122	3	28	2	1	26	4	6	52	-
0406 KLØMMESTEN 1	154	2	57	1	4	30	11	10	39	-
MENN	89	2	43	1	4	14	11	7	7	-
KVINNER	65	-	14	-	-	16	-	3	32	-
0407 ØREJORDET	246	2	81	2	7	58	17	17	60	2
MENN	137	2	55	1	6	28	13	11	20	1
KVINNER	109	-	26	1	1	30	4	6	40	1
0408 ØREHAVNA	154	3	60	1	12	27	14	2	35	-
MENN	89	1	43	1	12	6	10	2	14	-
KVINNER	65	2	17	-	-	21	4	-	21	-
0409 ØSTRE ØRE	194	1	70	-	9	32	15	10	57	-
MENN	119	1	59	-	9	10	14	5	21	-
KVINNER	75	-	11	-	-	22	1	5	36	-

TABELL 23 (FORTS.)

	I ALT	JORD- BRUK, SKOG- BRUK, FISKE OG FANGST	INDU- STRI OG BERG- VERKS- DRIFT	KRAFT- OG VANN- FOR- SYNING	BYGGE- OG ANLEGG- VIRK- SOMHET	VARE- HANDEL, HOTELL- OG RES- TAURANT- VIRKSOM- HET	TRANSPORT, LAGRING, POST OG TELE- KOMMUNI- KASJONER	BANK-, FI- NANS- OG FORSIK- RINGSVIRK- SOMHET, EIEND.- DRIFT OG FORR.MESS. TJ.YTING	OFFENT- LIG, SOCIAL OG PRIVAT TJE- NESTE- YTING	UOPP- GITT NÆRING
0410 SOLIELUNDEN	202	5	83	-	11	29	6	15	52	1
MENN	117	1	64	-	11	11	4	7	19	-
KVINNER	85	4	19	-	-	18	2	8	33	1
0411 VESTRE ØRE	166	3	64	1	5	32	24	2	34	1
MENN	107	2	50	1	5	13	22	-	14	-
KVINNER	59	1	14	-	-	19	2	2	20	1
0412 HØYDEN	31	1	11	1	1	4	1	1	11	-
MENN	19	-	9	1	1	1	1	1	5	-
KVINNER	12	1	2	-	-	3	-	-	6	-
05 SENTRUM	1310	9	489	8	69	243	90	57	326	19
MENN	770	5	365	8	64	106	65	26	120	11
KVINNER	540	4	124	-	5	137	25	31	206	8
0501 VÆRLA	248	2	98	2	14	46	21	13	46	6
MENN	148	2	72	2	12	19	13	6	19	3
KVINNER	100	-	26	-	2	27	8	7	27	3
0502 MOSSESUNDET ØST ..	23	-	8	-	2	5	-	-	8	-
MENN	11	-	4	-	2	2	-	-	3	-
KVINNER	12	-	4	-	-	3	-	-	5	-
0503 SENTRUM 1	18	-	3	-	1	5	2	-	7	-
MENN	12	-	3	-	1	4	1	-	3	-
KVINNER	6	-	-	-	-	1	1	-	4	-
0504 SENTRUM 2	87	-	37	-	3	14	8	5	20	-
MENN	51	-	30	-	3	7	5	1	5	-
KVINNER	36	-	7	-	-	7	3	4	15	-
0505 MØLLENE	32	1	15	-	2	4	2	1	6	1
MENN	24	1	12	-	2	3	2	-	3	1
KVINNER	8	-	3	-	-	1	-	1	3	-
0506 BJERGET/NÆSSET ...	56	-	22	-	4	10	1	1	17	1
MENN	35	-	17	-	4	5	1	-	7	1
KVINNER	21	-	5	-	-	5	-	1	10	-
0507 HOLLENDERBJERGET .	105	-	26	1	4	26	8	8	29	3
MENN	55	-	19	1	4	10	5	5	10	1
KVINNER	50	-	7	-	-	16	3	3	19	2
0508 MALAKOFF	166	1	60	-	13	24	11	9	45	3
MENN	99	1	44	-	12	12	10	4	15	1
KVINNER	67	-	16	-	1	12	1	5	30	2
0509 SKARMYRA	231	1	67	3	6	57	22	10	64	1
MENN	137	-	53	3	6	28	16	5	25	1
KVINNER	94	1	14	-	-	29	6	5	39	-
0510 KLØMMESTEN 2	158	1	64	1	8	27	9	4	42	2
MENN	87	-	44	1	7	6	7	3	17	2
KVINNER	71	1	20	-	1	21	2	1	25	-
0511 KLØMMESTEN 3	130	3	50	1	12	23	6	5	29	1
MENN	82	1	38	1	11	10	5	2	13	1
KVINNER	48	2	12	-	1	13	1	3	16	-
0512 VERKET	56	-	39	-	-	2	-	1	13	1
MENN	29	-	29	-	-	-	-	-	-	-
KVINNER	27	-	10	-	-	2	-	1	13	1
06 MOSSESKOGEN VEST	765	2	299	7	40	131	37	44	201	4
MENN	447	1	212	6	35	57	29	25	78	4
KVINNER	318	1	87	1	5	74	8	19	123	-
0601 TIGERPLASSEN/GAMLE	449	2	189	5	28	77	22	23	101	2
MENN	256	1	125	5	25	33	16	13	36	2
KVINNER	193	1	64	-	3	44	6	10	65	-
0602 KLEIVA	316	-	110	2	12	54	15	21	100	2
MENN	191	-	87	1	10	24	13	12	42	2
KVINNER	125	-	23	1	2	30	2	9	58	-
07 KAMBO	220	5	73	1	25	39	23	8	45	1
MENN	134	4	54	1	22	19	18	3	13	-
KVINNER	86	1	19	-	3	20	5	5	32	1
0701 KAMBO 1	43	3	12	-	4	7	9	2	6	-
MENN	33	2	9	-	4	6	8	1	3	-
KVINNER	10	1	3	-	-	1	1	1	3	-
0702 KILSBAKKEN	68	1	29	-	5	14	5	2	11	1
MENN	39	1	23	-	4	5	4	-	2	-
KVINNER	29	-	6	-	1	9	1	2	9	1
0703 NØKELLAND NORD ...	100	1	31	1	16	15	8	3	25	-
MENN	58	1	22	1	14	7	6	1	6	-
KVINNER	42	-	9	-	2	8	2	2	19	-
0704 ÅVANGEN	9	-	1	-	-	3	1	1	3	-
MENN	4	-	-	-	-	1	-	1	2	-
KVINNER	5	-	1	-	-	2	1	-	1	-
08 MOSSESKOGEN ØST	1291	8	487	6	44	172	114	41	416	3
MENN	724	6	354	4	41	67	88	21	142	1
KVINNER	567	2	133	2	3	105	26	20	274	2
0801 TROLLDALEN/GRINDVO	168	2	50	1	7	12	17	2	77	-
MENN	86	1	30	1	7	6	13	-	28	-
KVINNER	82	1	20	-	-	6	4	2	49	-
0802 TROLLDALEN SYD ...	358	1	141	-	7	58	33	10	108	-
MENN	204	-	106	-	7	19	23	8	41	-
KVINNER	154	1	35	-	-	39	10	2	67	-

TABELL 23 (FORTS.)

I ALT	JORD- BRUK, SKOG- BRUK, FISKE OG FANGST	INDU- STRI OG BERG- VERKS- DRIFT	KRAFT- OG VANN- FOR- SYNING	BYGGE- OG ANLEGG- VIRK- SOMHET	VARE- HANDEL, HOTELL- OG RES- TAURANT- VIRKSOM- HET	TRANSPORT, LAGRING, POST OG TELE- KOMMUNI- KASJONER	BANK-, FI- NANS- OG FORSIK- RINGSVIRK- SOMHET, EIEND.- DRIFT OG FORR.MESS. TJ.YTING	OFFENT- LIG, SOSIAL OG PRIVAT TJE- NESTE- YTING	UOPP- GITT NERING	
0803 TROLLDALEN NORD ..	217	1	99	3	7	19	16	7	63	2
MENN	119	1	71	2	6	6	12	3	17	1
KVINNER	98	-	28	1	1	13	4	4	46	1
0804 GRINDVOLD	190	2	69	1	9	36	13	6	53	1
MENN	110	2	51	-	8	17	13	4	15	-
KVINNER	80	-	18	1	1	19	-	2	38	1
0805 SKREDDERÅSEN	291	-	105	-	11	37	31	10	97	-
MENN	170	-	79	-	10	16	23	4	38	-
KVINNER	121	-	26	-	1	21	8	6	59	-
0808 MOSSEMARKA	67	2	23	1	3	10	4	6	18	-
MENN	35	2	17	1	3	3	4	2	3	-
KVINNER	32	-	6	-	-	7	-	4	15	-
09 MOSSEELVA/DILLINGØYA .	1469	16	608	12	105	244	93	43	342	6
MENN	848	13	428	9	99	87	75	21	112	4
KVINNER	621	3	180	3	6	157	18	22	230	2
0901 KRAPFOSS 1	375	9	131	5	35	69	21	12	93	-
MENN	221	7	93	4	33	22	18	5	39	-
KVINNER	154	2	38	1	2	47	3	7	54	-
0902 KRAPFOSS 2	159	-	45	1	17	47	13	7	29	-
MENN	97	-	37	1	16	20	12	3	8	-
KVINNER	62	-	8	-	1	27	1	4	21	-
0903 GUNHILDÅSEN	79	2	28	-	3	17	4	4	19	2
MENN	45	1	23	-	2	11	2	2	3	1
KVINNER	34	1	5	-	1	6	2	2	16	1
0904 GJERREBOGEN 1	146	-	61	3	7	23	11	6	34	1
MENN	91	-	43	2	7	11	10	5	13	-
KVINNER	55	-	18	1	-	12	1	1	21	1
0905 GJERREBOGEN 2	234	1	128	1	16	21	13	4	49	1
MENN	127	1	84	1	15	5	9	2	9	1
KVINNER	107	-	44	-	1	16	4	2	40	-
0906 GJERREBOGEN 3	229	-	119	2	13	23	17	3	51	1
MENN	127	-	76	1	12	6	13	1	17	1
KVINNER	102	-	43	1	1	17	4	2	34	-
0907 GJERREBOGEN 4	182	-	72	-	6	41	11	5	47	-
MENN	98	-	56	-	6	11	9	2	14	-
KVINNER	84	-	16	-	-	30	2	3	33	-
0908 SOLGÅRD SKOG	37	-	20	-	6	2	1	1	7	-
MENN	21	-	13	-	6	-	-	-	2	-
KVINNER	16	-	7	-	-	2	1	1	5	-
0909 TDRBJØRNSRØD	1	-	-	-	-	-	1	-	-	-
MENN	1	-	-	-	-	-	1	-	-	-
KVINNER	-	-	-	-	-	-	-	-	-	-
0910 NØRE/VANEM/DILLING	27	4	4	-	2	1	1	1	13	1
MENN	20	4	3	-	2	1	1	1	7	1
KVINNER	7	-	1	-	-	-	-	-	6	-
UOPPGITT BOSTED	21	-	9	-	1	1	1	1	8	-

TABELL 24. TALLET PÅ PRIVATHUSHOLDNINGER MED UTVALGTE KJENNETEGN FOR BOLIGSTANDARD, OG DISPONERING AV PERSONBIL. BOLIGSTRØK/GRUNNKRETS. 1/11 1980

KOMMUNEN	ALLE	WC I BOLIGEN	WC UTENFOR BOLIGEN	ANNET AVTREDE	BAD I BOLIGEN	TELEFON I BOLIGEN	PIPE I BOLIGEN	BOLI- GEN BYGGET ETTER 1945	HUS- HOLD- NINGEN EIER BOLIGEN	KJØKKEN 6 KVM OG OVER I BOLIGEN	BIL DIS- PONERES AV HUS- HOLD- NINGEN
KOMMUNEN	9707	8251	601	274	7826	5376	7588	6428	6626	7412	5456
TYPE BOLIGSTRØK											
TETTBYGDE STRØK	9491	8120	591	223	7689	5252	7395	6341	6524	7243	5324
0031 MOSS	9376	8025	585	219	7599	5186	7296	6278	6446	7152	5251
0032 KAMBO	115	95	6	4	90	66	99	63	78	91	73
SPREDTBYGDE STRØK ..	189	120	9	51	126	120	183	79	98	157	122
UOPPGITT BOLIGSTRØK	27	11	1	-	11	4	10	8	4	12	10
GRUNNKRETS											
01 SYDVESTRE JELØY .	1158	1087	10	7	1039	659	891	1003	981	915	689
0101 BERGERSBORG .	130	121	2	1	117	89	120	114	112	109	89
0102 REFSNES 1 ...	137	132	-	-	125	51	89	120	116	91	51
0103 REFSNES 2 ...	199	189	1	-	178	106	118	175	175	150	94
0104 REFSNES 3 ...	208	188	1	-	178	71	117	179	169	139	91
0105 REFSNES 4 ...	144	139	1	-	138	95	134	134	134	131	109
0106 REFSNES 5 ...	113	109	-	-	106	86	100	106	100	95	94
0107 TRONVIKSKOGEN	48	43	2	2	39	38	43	36	37	39	32
0108 TRONVIK	133	130	-	-	122	97	126	122	121	120	99
0109 SØNDRE JELØY	46	36	3	4	36	26	44	17	17	41	30
02 NORDRE JELØY	1779	1492	142	55	1440	1100	1580	1116	1208	1426	1023
0201 MOSSSUNDET V	190	109	52	20	107	76	156	31	61	135	70
0202 KROSSERN/ROSN	139	118	7	3	112	86	105	80	70	95	67
0203 KROSSERN/ROSN	115	90	17	5	93	68	109	65	71	100	72
0204 BALAKLAVA ...	257	241	2	-	231	121	241	224	224	191	123
0205 ØRKERØD HAGEB	185	164	12	-	156	115	172	149	134	156	110
0206 BELLEVUE/HELG	231	184	26	10	173	132	201	67	150	190	116
0207 HOPPERN/TORDE	142	122	9	1	112	89	131	72	92	111	84
0208 VARDEN	130	115	7	-	112	104	120	89	100	113	100
0209 ØRKERØD HAGEB	107	97	6	-	96	74	98	100	79	92	62
0210 REFSNESSKOGEN	88	87	-	-	81	81	87	85	83	82	77
0211 REFSNESSKOGEN	71	70	-	-	69	65	60	71	59	66	55
0212 RAMBERG/ØRKER	45	41	2	-	39	35	38	38	35	37	34
0213 ØRKERØD	18	11	1	1	12	7	2	12	1	6	10
0214 KJELLANDSVIK	6	-	-	6	-	2	6	2	6	5	1
0215 RAMBERG	15	12	-	3	12	12	15	8	13	13	10
0216 NORDRE JELØY	40	31	1	6	35	33	39	23	30	34	32
03 SYDØSTRE JELØY ..	1107	981	57	13	906	698	915	759	767	789	617
0301 FISKE	141	90	24	11	76	49	110	20	48	88	53
0302 GRIMSRØD/VÅRL	169	141	17	-	128	125	154	81	120	135	109
0303 GRIMSRØD 2 ..	157	140	9	-	133	128	146	87	110	126	93
0304 HOPPERN/GRIMS	114	103	5	1	97	76	106	92	75	92	70
0305 BRÅTEN	91	86	1	-	80	67	85	82	69	78	59
0306 FRAMNES 1 ...	148	145	-	-	132	102	121	136	107	78	106
0307 FRAMNES 2 ...	136	128	1	1	122	78	93	124	112	98	65
0308 FRAMNES 3 ...	151	148	-	-	138	73	100	137	126	94	62
04 MELLØS/ØRE	1619	1463	47	20	1390	896	1427	1164	1145	1294	932
0401 TEGLVERKSJORD	146	135	1	1	135	107	130	102	85	121	88
0402 KALLUM	175	152	4	2	146	114	148	89	111	131	94
0403 KALLUM	93	84	4	3	81	55	86	61	72	77	57
0404 DYRE	122	104	10	-	98	58	113	92	74	89	64
0405 MELLØS	281	262	8	-	233	154	254	240	195	219	123
0406 KLOMMESTEN 1	117	101	7	3	102	61	101	82	81	86	72
0407 ØREJORDET ...	159	151	-	-	146	78	137	144	143	137	119
0408 ØREHAVNA	117	92	4	10	78	47	103	34	71	89	59
0409 ØSTRE ØRE ...	120	114	-	-	113	69	103	113	85	104	80
0410 SOLIELUNDEN .	125	124	-	-	118	65	117	121	115	114	88
0411 VESTRE ØRE ...	135	120	7	1	116	69	110	80	99	104	70
0412 HØYDEN	29	24	2	-	24	19	25	6	14	23	18
05 SENTRUM	1393	882	267	107	784	654	1098	227	543	934	551
0501 VÆRLA	248	139	63	15	134	95	186	33	91	154	94
0502 MOSSSUNDET Ø	29	13	14	-	11	11	20	1	1	18	7
0503 SENTRUM 1 ...	25	11	9	-	11	10	18	1	5	14	9
0504 SENTRUM 2 ...	102	64	20	6	64	46	59	10	5	57	30
0505 MØLLENE	30	20	4	3	9	8	25	-	2	22	8
0506 BJERGET/NÆSSE	66	33	8	18	34	30	56	1	19	45	26
0507 HOLLENDERBJER	164	94	33	25	90	78	101	61	73	103	45
0508 MALAKOFF	156	128	16	4	116	92	140	46	79	123	77
0509 SKARMYRA	235	147	46	9	125	128	193	12	113	162	99
0510 KLOMMESTEN 2	160	99	36	15	94	76	139	33	79	110	68
0511 KLOMMESTEN 3	118	86	9	12	76	59	106	17	71	78	58
0512 VERKET	60	48	9	-	20	21	55	12	5	48	30
06 MOSSESKOGEN VEST	470	424	19	3	407	274	431	400	355	372	315
0601 TIGERPLASSEN/	261	236	14	2	224	166	247	229	191	220	177
0602 KLEIVA	209	188	5	1	183	108	184	171	164	152	138
07 KAMBO	160	112	12	22	107	87	140	68	89	121	94
0701 KAMBO 1	41	14	6	18	14	18	38	5	10	27	19
0702 KILSBAKKEN ..	46	38	3	3	34	27	41	12	29	38	32
0703 NØKELLAND NOR	62	52	2	-	51	35	51	49	44	48	36
0704 ÅVANGEN	11	8	1	1	8	7	10	2	6	8	7
08 MOSSESKOGEN ØST .	867	812	2	19	790	480	418	794	679	695	612

TABELL 24 (FORTS.)

	ALLE	WC I BOLIGEN	WC UTENFOR BOLIGEN	ANNET AVTREDE	BAD I BOLIGEN	TELEFON I BOLIGEN	PIPE I BOLIGEN	BOLI- GEN BYGGET ETTER 1945	HUS- HOLD- NINGEN EIER BOLIGEN	KJØKKEN & KVM OG OVER I BOLIGEN	BIL DIS- PONERES AV HUS- HOLD- NINGEN
0801 TROLLDALEN/GR	100	94	1	3	92	52	64	88	57	75	76
0802 TROLLDALEN SY	231	222	-	1	213	144	172	217	205	197	177
0803 TROLLDALEN NO	182	169	-	1	163	71	10	163	121	129	90
0804 GRINDVOLD ...	110	102	-	1	99	66	98	102	93	86	83
0805 SKREDDERÅSEN	198	194	-	-	190	122	28	192	169	168	153
0808 MOSSEMARKA ..	46	31	1	13	33	25	46	32	34	40	33
09 MOSSEELVA/DILLING	1128	988	44	28	953	525	679	890	856	855	614
0901 KRAPFOSS 1 ..	271	214	26	16	207	139	239	174	186	206	159
0902 KRAPFOSS 2 ..	118	96	8	6	97	61	107	73	81	94	75
0903 GUNHILDÅSEN .	50	44	5	1	43	34	49	36	40	41	33
0904 GJERREBOGEN 1	110	101	-	1	97	57	52	99	91	82	55
0905 GJERREBOGEN 2	177	162	1	-	156	64	82	157	143	129	83
0906 GJERREBOGEN 3	184	170	1	-	163	59	91	158	145	134	93
0907 GJERREBOGEN 4	169	160	-	-	152	87	12	157	143	132	83
0908 SOLGÅRD SKOG	29	25	2	1	22	7	28	22	20	19	19
0909 TORBJØRNSRØD	2	2	-	-	2	2	2	1	2	1	1
0910 NØRE/VANEM/DI	18	14	1	3	14	15	17	13	5	17	13
UOPPGITT BOSTED	26	10	1	-	10	3	9	7	3	11	9

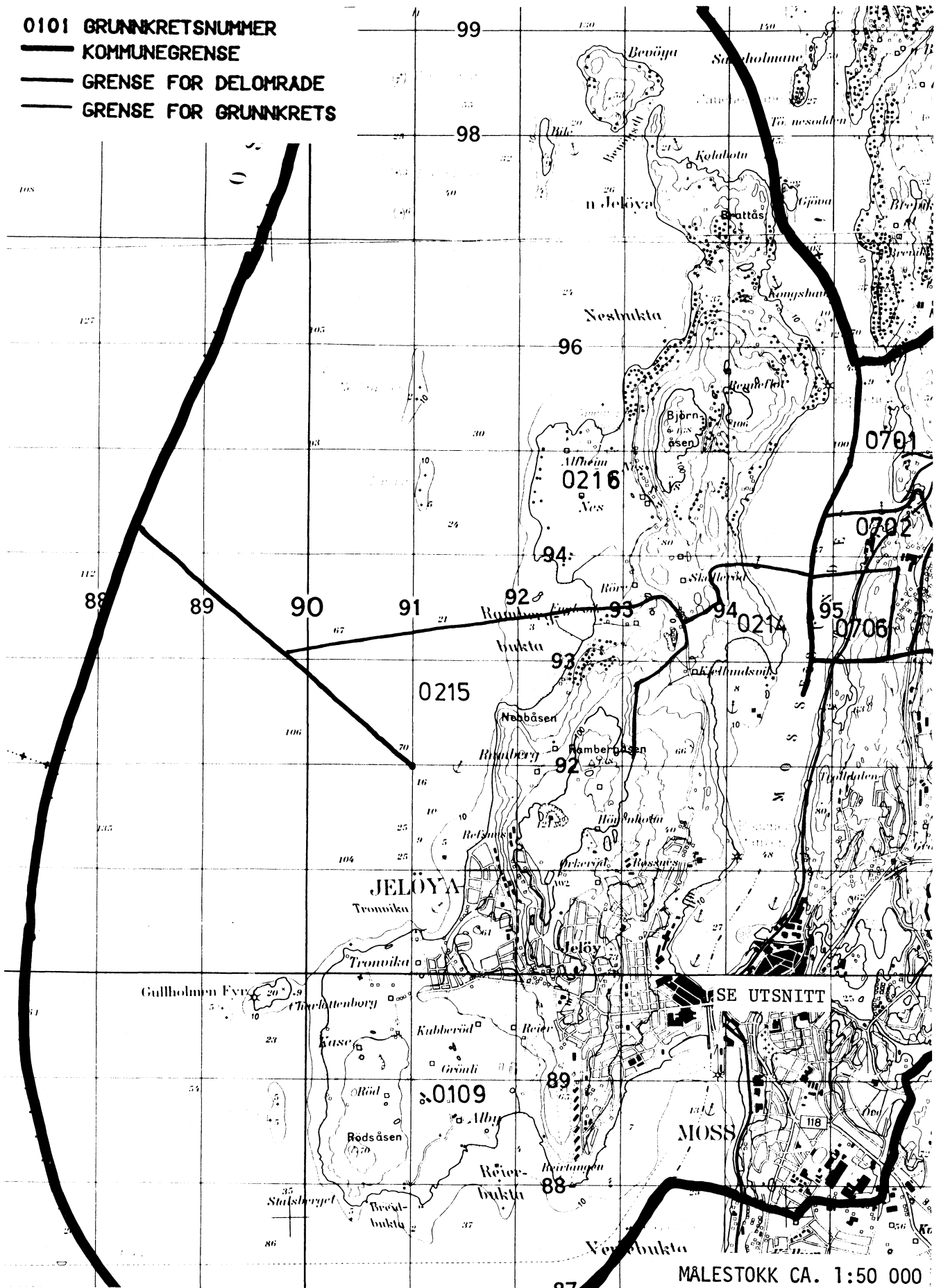
OVERSIKT SOM VISER HVILKEN KOMMUNE OG FOLKETELLINGSKRETS
 GRUNNKRETSENE I 1980 TILHØRTE VED FOLKE- OG BOLIGTELLINGEN I 1970¹⁾

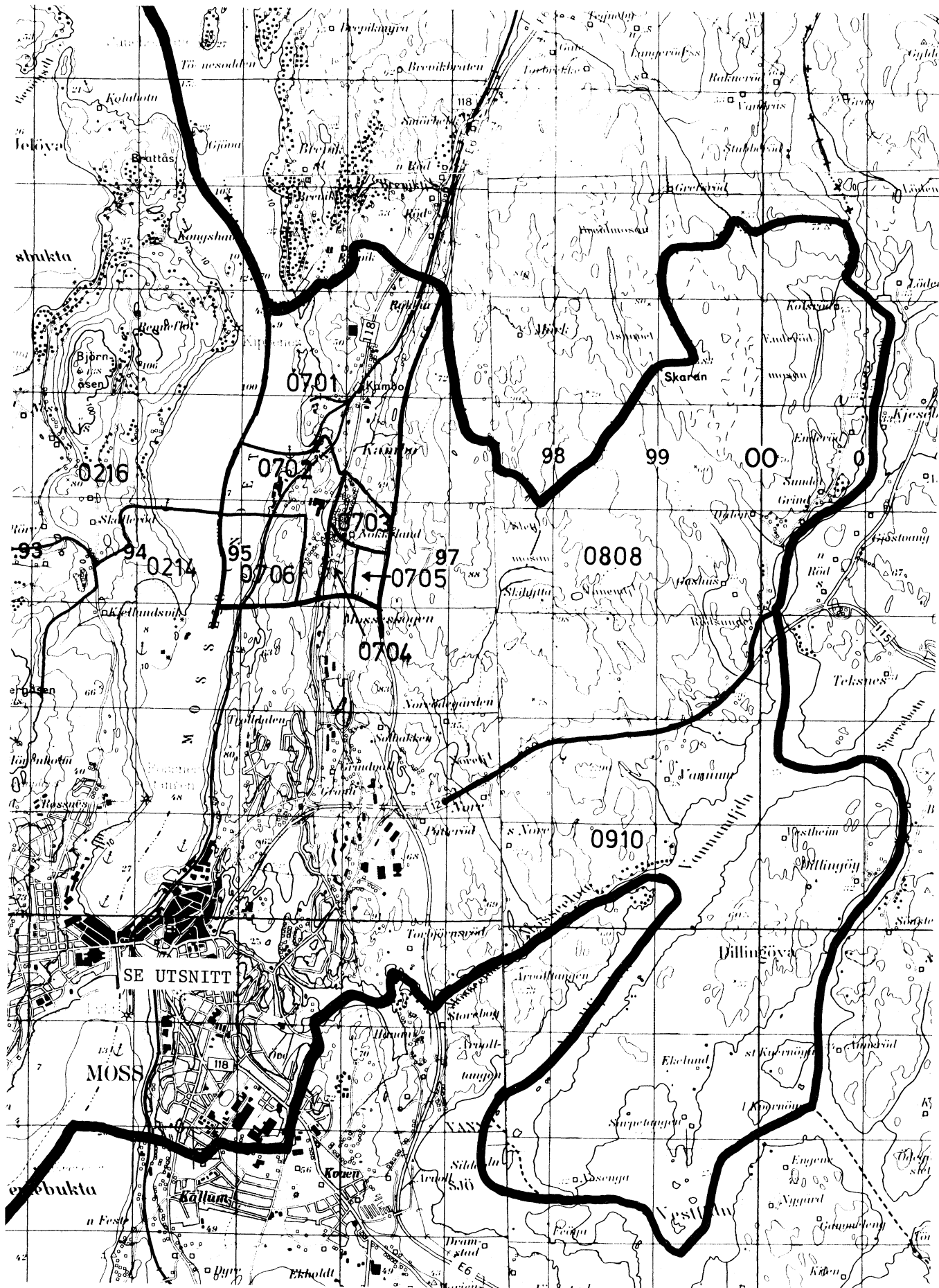
GRUNNKRETS 1980	KOMM 1970	---FOLKETELLINGSKRETS 1970---	
		HEL KRETS	DEL AV KRETS
0101 BERGERSBORG	0104		21
0102 REFSNES 1	0104		21
0103 REFSNES 2	0104		21
0104 REFSNES 3	0104		21
0105 REFSNES 4	0104		21
0106 REFSNES 5	0104		21
0107 TRONVIKSKOGEN	0104		21
0108 TRONVIK	0104		21
0109 SØNDRE JELØY	0104	37,39	
0201 MOSSESUNDET VEST	0104		16
0202 KROSSERN/ROSNE 1	0104	34	16
0203 KROSSERN/ROSNE 2	0104		20,22
0204 BALAKLAVA	0104		20
0205 ØRKERØD HAGEBY 1	0104		20
0206 BELLEVUE/HELGERØD	0104		20
0207 HOPPERN/TORDERØD	0104		20
0208 VARDEN	0104		32
0209 ØRKERØD HAGEBY 2	0104		32
0210 REFSNESSKOGEN 1	0104		32
0211 REFSNESSKOGEN 2	0104		32
0212 RAMBERG/ØRKERØD	0104		32,38
0213 ØRKERØD	0104		38
0214 KJELLANDSVIK	0104	40	22
0215 RAMBERG	0104	23	
0216 NORDRE JELØY	0104	27	
0301 FISKE	0104	8	
0302 GRIMSRØD/VÅRLI	0104	31	
0303 GRIMSRØD 2	0104		19
0304 HOPPERN/GRIMSRØD	0104		19
0305 BRÅTEN	0104		19
0306 FRAMNES 1	0104		19
0307 FRAMNES 2	0104		19
0308 FRAMNES 3	0104		19
0401 TEGLVERKSJORDET	0104		7,15
0402 KALLUM	0104		15
0403 KALLUM	0104		15
0404 DYRE	0104		15
0405 MELLØS	0104		15
0406 KLOMMESTEN 1	0104		13
0407 ØREJORDET	0104		13
0408 ØREHAVNA	0104		13
0409 ØSTRE ØRE	0104		13
0410 SOLIELUNDEN	0104		13
0411 VESTRE ØRE	0104		13
0412 HØYDEN	0104	14	
0501 VÆRLA	0104		7
0502 MOSSESUNDET ØST	0104	9	
0503 SENTRUM 1	0104	1	
0504 SENTRUM 2	0104	2	
0505 MØLLENE	0104	3	
0506 BJERGET/NÆSSET	0104	4	
0507 HOLLENDERBJERGET	0104	5	
0508 MALAKOFF	0104		6
0509 SKARMYRA	0104		6
0510 KLOMMESTEN 2	0104		12
0511 KLOMMESTEN 3	0104		12
0512 VERKET	0104		10,17
0601 TIGERPLASSEN/GAMLEVEGEN	0104		10,17
0602 KLEIVA	0104		17
0603 MOLBÆK 1	0104		UBEBODD
0604 MOLBÆK 2	0104		UBEBODD
0605 MOLBÆK 3	0104		UBEBODD
0701 KAMBO 1	0104		28,42
0702 KILSBAKKEN	0104		24,28,42
0703 NØKELLAND NORD	0104		24,28,41-42
0704 ÅVANGEN	0104		24,28,41-42
0801 TROLLDALEN/GRINDVOLD	0104		17,35
0802 TROLLDALEN SYD	0104		17,35
0803 TROLLDALEN NORD	0104		17,35
0804 GRINDVOLD	0104		17,35
0805 SKREDDERÅSEN	0104		17,35
0806 ÅVANGSÅSEN	0104		17,35
0807 VANGSÅSEN 2	0104		UBEBODD
0808 MOSSEMARKA	0104		29
0901 KRAPFOSS 1	0104		11-12
0902 KRAPFOSS 2	0104		11-12
0903 GUNHILDÅSEN	0104		30
0904 GJERREBOGEN 1	0104		11,30
0905 GJERREBOGEN 2	0104		30
0906 GJERREBOGEN 3	0104		30
0907 GJERREBOGEN 4	0104		30
0908 SOLGÅRD SKOG	0104	36	18
0909 TORBJØRNSRØD	0104	33	18
0910 NØRE/VANEM/DILLINGØYA	0104	26,25	29

¹⁾ OVERSIKTEN ER FORELØPIG OG KAN INNEHOLDE FEIL. ENDELIG UTGAVE VIL FORELIGGE I EGET DOKUMENTASJONSHEFTE: "GRUNNKRETSET OG TETTSTEDER. DOKUMENTASJON 1980".

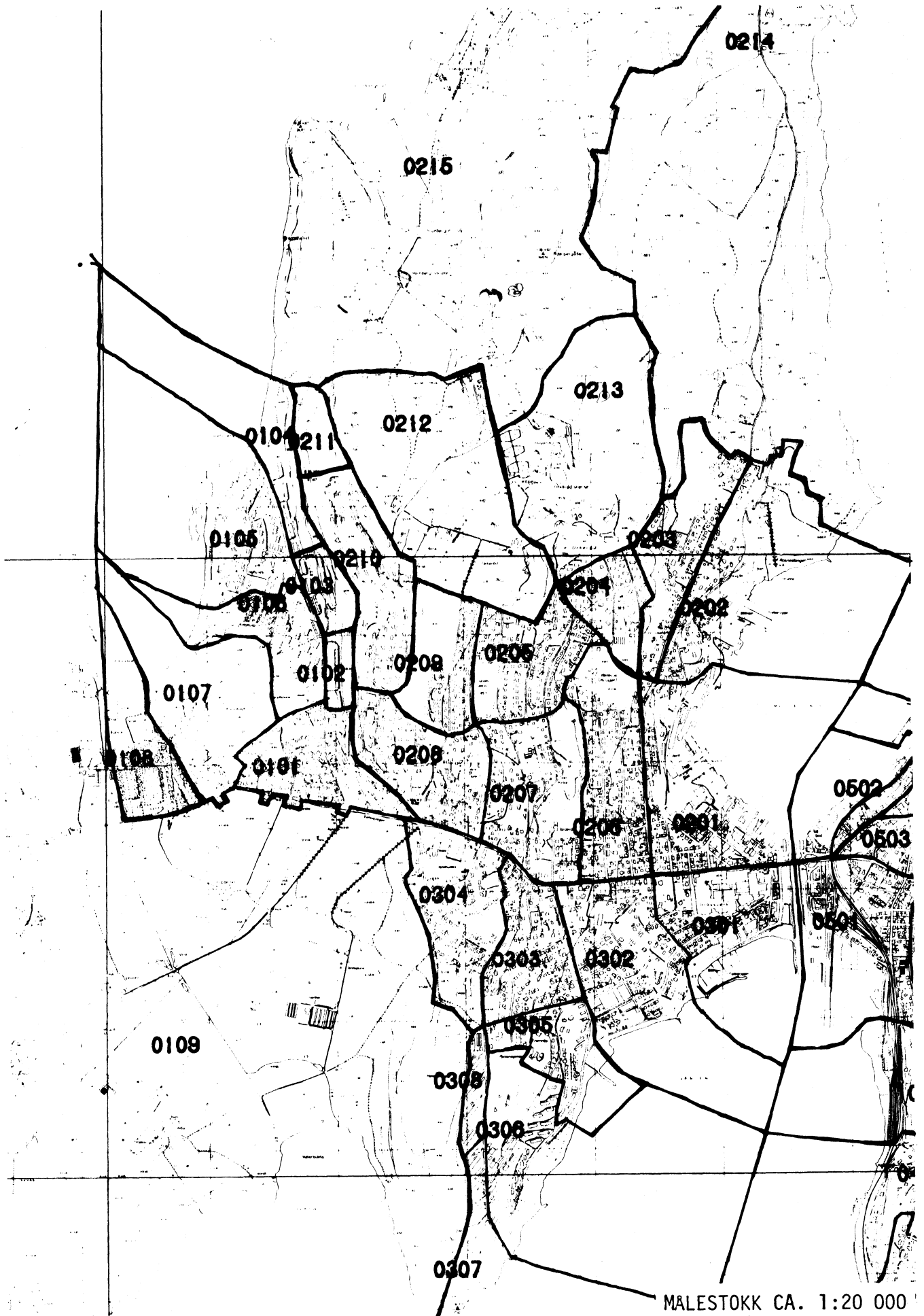
0104 MOSS

- 0101 GRUNNKRETSNUMMER
- KOMMUNEGRENSE
- GRENSE FOR DELOMRADE
- GRENSE FOR GRUNNKRETS

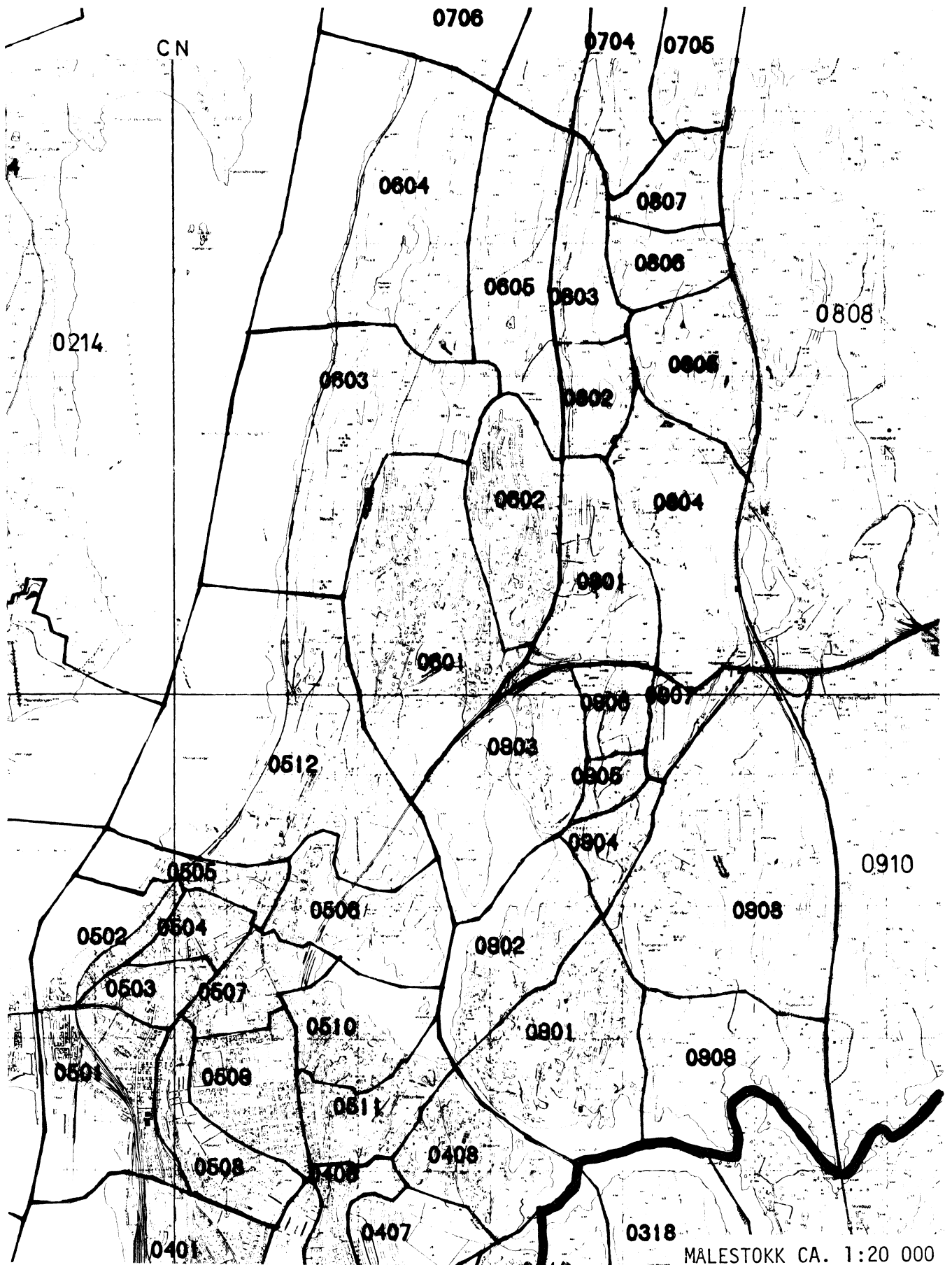




UTSNITT AV KRETSKART

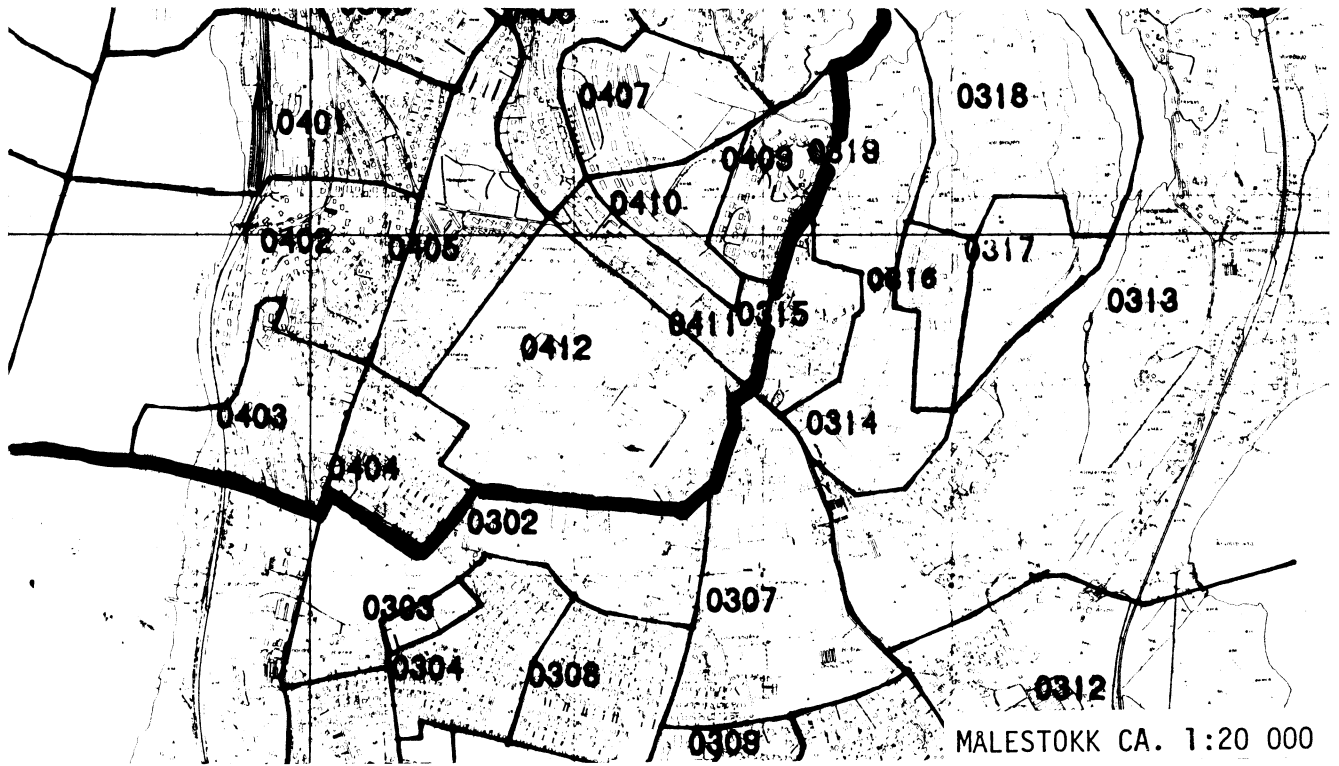


UTSNITT AV KRETSKART

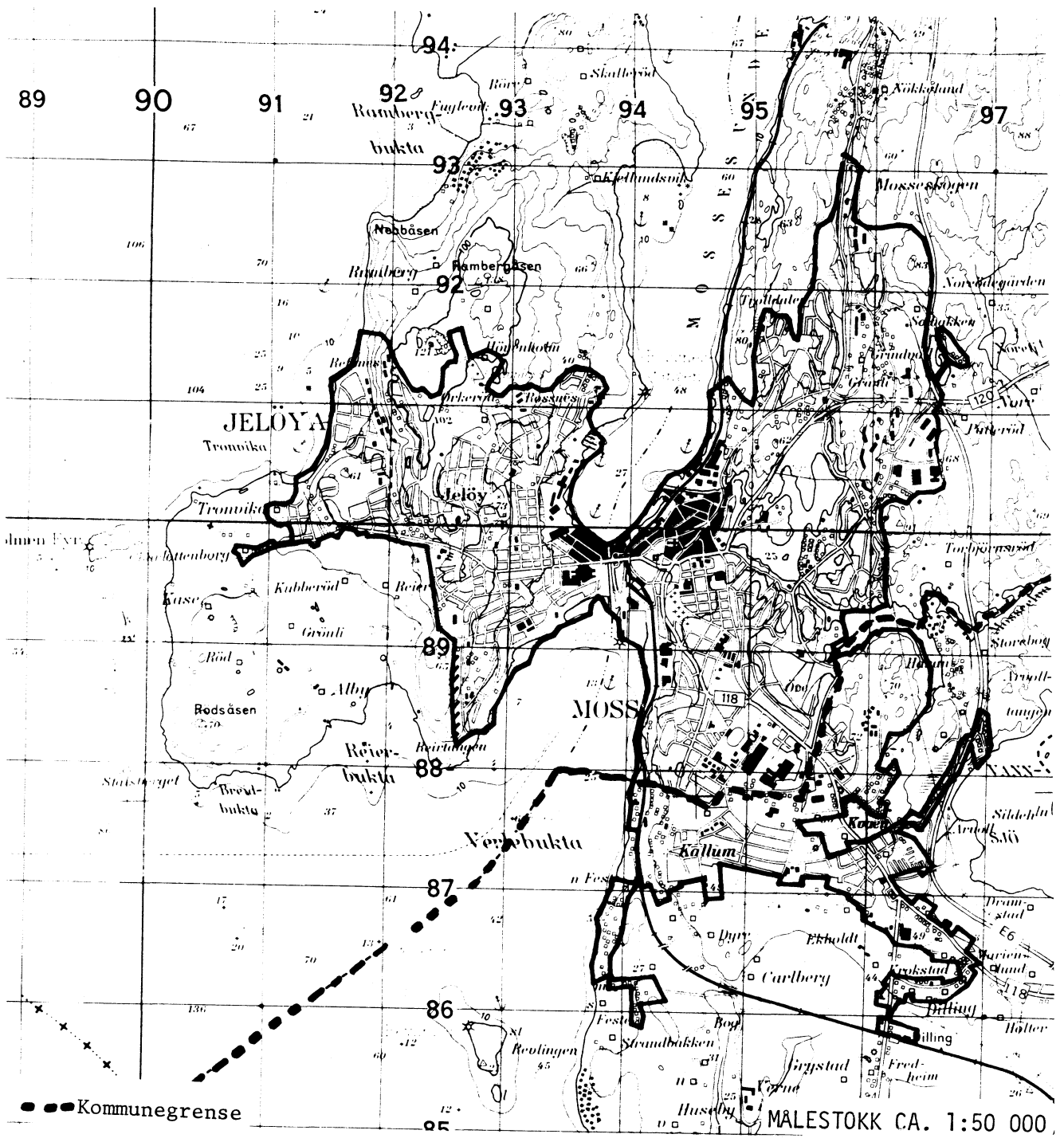


MALESTOKK CA. 1:20 000

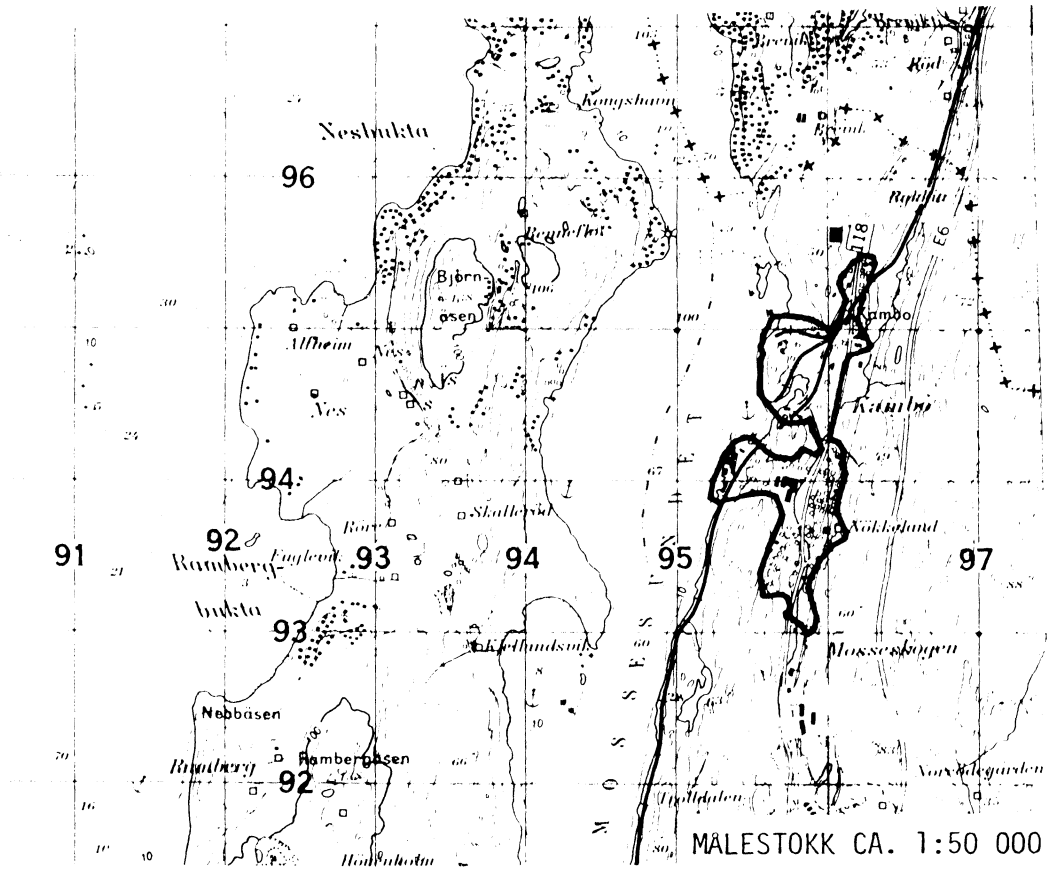
UTSNITT AV KRETSKART



DEL AV MOSS TETTSTED



AVGRENSING AV KAMBO TETTSTED



Med samtykke fra Norges geografiske oppmåling
er NGOs kartmateriale brukt som kartgrunnlag.

Personskjema

Folke- og boligteiling 1980

 Undergitt
taushetsplikt

 Statistisk
Sentralbyrå
Folke-
tellingskontoret

 Send skjemaet tilbake i svarkonvolutten
som mottakeren av boligskjemaet
har fått.

Lovhjemmel:

Stortingsvedtak av 16. november 1978, med hjemmel i lov nr. 2 av 25. april 1907.

SETT KRYSS SLIK: IKKE SLIK:
 BRUK HELST
BLYANT ELLER
BLÅ/SVART
KULEPENN.

H

1. Hvem bor De sammen med i leiligheten? Rettledningen beskriver hva vi mener med en leilighet
Sett flere kryss hvis nødvendig

- | | |
|---|---|
| 1 <input type="checkbox"/> Ingen | 4 <input type="checkbox"/> Datter, sønn |
| 2 <input type="checkbox"/> Ektefelle | 5 <input type="checkbox"/> Mor, far |
| 3 <input type="checkbox"/> Forlovede eller annen person
jeg lever sammen med (uten
å ha inngått formelt ekteskap) | 6 <input type="checkbox"/> Søsknen, svigerforeldre, barnebarn,
svoger, svigerinne, svigerbarn, tante,
onkel, nevø, niese, besteforeldre |
| | 7 <input type="checkbox"/> Andre personer |

2. Hvilket trossamfunn er De tilsluttet?

- | |
|--|
| 1 <input type="checkbox"/> Den norske kirke
(statskirken) |
| 2 <input type="checkbox"/> Trossamfunn utenfor
Den norske kirke |
| 3 <input type="checkbox"/> Ikke tilsluttet
trossamfunn |

3. Utenlandsk utdanning.

 Dette spørsmålet besvares bare av dem som har tatt
utdanning utenfor Norge

 De som bodde i Norge i 1970 oppgir ikke utenlandsk
utdanning tatt før 1970

**Oppgi viktigste utdanning, i hvilket land den er full-
ført, og hvor lang skolegang De har i utlandet.**

Utdanning

Land

Samlet skolegang i utlandet i antall år

4. Hva var Deres viktigste kilde til livsopphold i året fra 1. nov. -79 til 31. okt. -80?

Sett bare ett kryss

- | |
|---|
| 1 <input type="checkbox"/> Inntekt av eget arbeid, eller andre per-
soners (f eks. ektefelles, foreldres) arbeid |
| 2 <input type="checkbox"/> Verneplikts-/sviltjeneste |
| 3 <input type="checkbox"/> Pensjon, trygd |
| 4 <input type="checkbox"/> Stipend, lån, formue,
føderåd, leieinntekt eller
annen formuesinntekt |

5. Utførte De inntektsgivende arbeid i minst 100 timer i året fra 1. nov. -79 til 31. okt. -80?

 Som inntektsgivende arbeid regnes også
arbeid som et familiemedlem har utført i
familiebedrift (f eks. butikk, gårdsbruk).

- | | |
|-------------------------------|--------------------------------|
| 1 <input type="checkbox"/> Ja | 2 <input type="checkbox"/> Nei |
|-------------------------------|--------------------------------|
- Se rettledningen

Spørsmål 6 - 15 gjelder inntektsgivende arbeid, og besvares bare av dem som har svart "Ja" på spørsmål 5.
6. Oppgi navn og adresse på det arbeidssted (bedrift) hvor De utførte inntektsgivende arbeid lengst tid i året fra 1. nov. -79 til 31. okt. -80. Med bedrift menes f eks. fabrikk, butikk, gårdsbruk, kontor e.l. Se rettledningen

Navn:

Adresse:

Poststed:

7. Beskriv virksomheten på dette arbeidsstedet så nøyaktig som mulig. Skriv f eks. jordbruk, produksjon av møbler, leiebiltransport, bokhandel, salg av biler e.l.

Virksomhet:

8. Hvilket yrke (tittel) hadde De på dette arbeidsstedet? Skriv f eks. hjemmehjelp, rørlegger, sykepleier, damefrisør, rengjøringshjelp, platearbeider, reklamekonsulent e.l.

Yrke:

9. På hvilken måte er/var De knyttet til arbeidsstedet De har oppgitt i spørsmål 6?

- | | |
|--|--|
| 1 <input type="checkbox"/> Som fast eller midlertidig ansatt | 3 <input type="checkbox"/> Som familiemedlem uten fast lønn i familiebedrift |
| 2 <input type="checkbox"/> Som selvstendig (eier) | |

10. Hvor mange timer inntektsgivende arbeid utførte De i året fra 1. nov. -79 til 31. okt. -80? Ta med **alt** inntektsgivende arbeid De utførte i hele perioden

- | | |
|---|--|
| 1 <input type="checkbox"/> 100 - 499 arbeidstimer | 3 <input type="checkbox"/> 1000 - 1299 arbeidstimer |
| 2 <input type="checkbox"/> 500 - 999 arbeidstimer | 4 <input type="checkbox"/> 1300 arbeidstimer eller flere |

H

11. Hvor mange timer inntektsgivende arbeid utførte De i uken 25. - 31. okt.?

- | | | |
|--|--|---|
| 1 <input type="checkbox"/> Ingen, arbeide ikke denne uken | 2 <input type="checkbox"/> 1 - 9 timer | 4 <input type="checkbox"/> 20 - 29 timer |
| Arbeide De ikke denne uken, skal De ikke fylle ut resten av skjemaet | 3 <input type="checkbox"/> 10 - 19 timer | 5 <input type="checkbox"/> 30 timer eller flere |

12. Hvor møtte De på arbeid i uken 25. - 31. okt.?

- | | |
|--|--|
| 1 <input type="checkbox"/> Jeg møtte fast på samme arbeidssted/adresse som er oppgitt i spørsmål 6 | 3 <input type="checkbox"/> Jeg møtte på forskjellige steder denne uken |
| 2 <input type="checkbox"/> Jeg møtte fast på annet sted | Møtte De på forskjellige steder denne uken, skal De ikke fylle ut resten av skjemaet |
- (Skriv navnet på kommunen)

13. Hvor ofte reiste eller gikk De fra Deres hjemsted til arbeidsstedet i uken 25. - 31. okt.? Se rettledningen.

- | | |
|---|--|
| 1 <input type="checkbox"/> 1 gang | 3 <input type="checkbox"/> 4 ganger eller flere |
| 2 <input type="checkbox"/> 2 - 3 ganger | 4 <input type="checkbox"/> Var ikke på hjemstedet denne uken |

14. Hvor lang tid brukte De vanligvis fra Deres hjemsted til arbeidsstedet (én vei) i uken 25. - 31. okt.?

- | | |
|---|---|
| 1 <input type="checkbox"/> 0 - 14 min | 3 <input type="checkbox"/> 30 - 44 min. |
| 2 <input type="checkbox"/> 15 - 29 min. | 4 <input type="checkbox"/> 45 min eller mer |

15. Hvilke transportmidler brukte De vanligvis fra Deres hjemsted til arbeidsstedet (én vei) i uken 25. - 31. okt.? Sett flere kryss hvis nødvendig.

- | | | |
|---------------------------------|---|--|
| 1 <input type="checkbox"/> Bil | 3 <input type="checkbox"/> Tog, trikk, T-bane | 5 <input type="checkbox"/> Brukte sykkel Gikk i mer enn 10 min |
| 2 <input type="checkbox"/> Buss | 4 <input type="checkbox"/> Båt | 6 <input type="checkbox"/> Annet |

Boligskjema

Folke- og bolig telling 1980

Undergitt
taushetsplikt

Statistisk
Sentralbyrå
Folke-
tellingskontoret

Før hver leilighet skal det nyttes bare en svar-
konvolutt. Alle personskjemaene og det utfylte
boligskjemaet sendes samlet i svarkonvolutten.


Lovhjemmel

Stortingsvedtak av 16. november 1978 med hjemmel i lov nr. 2 av 25. april 1907.

SETT KRYSS SLIK: IKKE SLIK:

BRUK HELST
BLYANT ELLER
BLÅ/SVART
KULEPENN.

H

1. Har andre som bor i leiligheten mottatt boligskjema?		1 <input type="checkbox"/> Nei		2 <input type="checkbox"/> Ja		Les teksten under midten på skjemaet før De fortsetter.	
2. Hvor mange rom på 6m ² eller mer er det i leiligheten? Ta <u>ikke</u> med kjøkken, bad og gang		3. Hvor stor er leiligheten, målt i kvadratmeter?		4. Hva slags eie-/leieforhold er det til leiligheten? Sett bare ett kryss.			
<input type="checkbox"/> 1 rom	<input type="checkbox"/> 5 rom	1 <input type="checkbox"/> Under 30m ²	5 <input type="checkbox"/> 60-79m ²	1 <input type="checkbox"/> Jeg/vi eier den gjennom borettslag, aksjeselskap e.l.	3 <input type="checkbox"/> Jeg/vi leier den ved vanlig leiekontrakt		
<input type="checkbox"/> 2 rom	<input type="checkbox"/> 6 rom	2 <input type="checkbox"/> 30-39m ²	6 <input type="checkbox"/> 80-99m ²	2 <input type="checkbox"/> Jeg/vi eier den alene eller sammen med andre	4 <input type="checkbox"/> Jeg/vi leier den gjennom arbeidsforhold (tjenestebolig)		
<input type="checkbox"/> 3 rom	<input type="checkbox"/> 7 rom	3 <input type="checkbox"/> 40-49m ²	7 <input type="checkbox"/> 100-129m ²		5 <input type="checkbox"/> Jeg/vi leier den for et bestemt avgrenset tidsrom		
<input type="checkbox"/> 4 rom	<input type="checkbox"/> 8 rom eller flere	4 <input type="checkbox"/> 50-59m ²	8 <input type="checkbox"/> 130m ² eller mer		6 <input type="checkbox"/> Jeg/vi leier den på andre vilkår enn de som er nevnt over		
5. Hvor stort kjøkken er det i leiligheten?		6. Hva slags WC/do har de som bor i leiligheten adgang til?			7. Hva er leilighetens viktigste oppvarmingskilde?		
1 <input type="checkbox"/> Kjøkkenet er 6m ² eller større		2 <input type="checkbox"/> Vannklosett utenfor leiligheten		1 <input type="checkbox"/> Sentralvarme (radiatorer e.l.)	3 <input type="checkbox"/> Ovner for flytende brensel (olje, parafin e.l.)		
2 <input type="checkbox"/> Kjøkkenet er mindre enn 6m ²	3 <input type="checkbox"/> Det er ikke kjøkken i leiligheten	1 <input type="checkbox"/> Vannklosett i leiligheten	3 <input type="checkbox"/> Annet avtrede	2 <input type="checkbox"/> Elektriske ovner, varmekabler e.l.	4 <input type="checkbox"/> Ovner for fast brensel (ved, koks e.l.)		

Spørsmål 8 - 15 nedenfor skal også besvares

Hvis det er mottatt ett boligskjema i leiligheten, fylles det ut og sendes tilbake i svarkonvolutten sammen med alle personskjemaene.

Hvis flere i leiligheten har mottatt boligskjema og svarkonvolutt, så gjør følgende:

1. Ta kontakt med den (de) andre som har mottatt boligskjema.
2. Fyll ut ett av boligskjemaene.
3. Send dette skjemaet sammen med de utfylte personskjemaene tilbake i samme svarkonvolutten.

8. Er det pipe i leiligheten?	9. Er det montert brenselovn eller peis i leiligheten?	10. Er det bad eller dusj i leiligheten?	11. Er det telefon i leiligheten?	12. Disponerer noen av dem som bor i leiligheten personbil?
1 <input type="checkbox"/> Ja 2 <input type="checkbox"/> Nei	1 <input type="checkbox"/> Ja 2 <input type="checkbox"/> Nei	1 <input type="checkbox"/> Ja 2 <input type="checkbox"/> Nei	1 <input type="checkbox"/> Ja 2 <input type="checkbox"/> Nei	1 <input type="checkbox"/> Ja 2 <input type="checkbox"/> Nei

H

13. Hva slags hus ligger leiligheten i? Se rettledningen.		14. Når ble huset bygd?		
1 <input type="checkbox"/> Våningshus i tilknytning til gårdsdrift (hovedbygning, kårbolig, forpakterbolig e.l.)	5 <input type="checkbox"/> Annet boligbygg med mindre enn 3 etasjer	1 <input type="checkbox"/> 1900 eller før	5 <input type="checkbox"/> 1946 - 1950	
2 <input type="checkbox"/> Frittliggende enebolig (enebolig med minst en halv meters avstand til nærmeste hus)	6 <input type="checkbox"/> Blokk, leiegård eller annet boligbygg med 3 etasjer eller mer	2 <input type="checkbox"/> 1901 - 1920	6 <input type="checkbox"/> 1951 - 1960	
3 <input type="checkbox"/> Hus i kjede, rekkehus, terrassehus eller vertikalt delt tomannsbolig	7 <input type="checkbox"/> Forretningsbygg, verkstedbygg e.l.	3 <input type="checkbox"/> 1921 - 1940	7 <input type="checkbox"/> 1961 - 1970	
4 <input type="checkbox"/> Horisontalt delt tomannsbolig	8 <input type="checkbox"/> Hotell, pensjonat, aldershjem, barnehjem, sykehus, militærforlegning eller annet bygg for felleshusholdning	4 <input type="checkbox"/> 1941 - 1945	8 <input type="checkbox"/> 1971 - 1980	
15. Hvor mange leiligheter er det i huset? Rettledningen beskriver hva vi mener med hus og leilighet		Hvis det er 6 leiligheter eller flere, oppgi antallet her → <input type="text"/>		
<input type="checkbox"/> 1 leilighet	<input type="checkbox"/> 2 leiligheter	<input type="checkbox"/> 3 leiligheter	<input type="checkbox"/> 4 leiligheter	<input type="checkbox"/> 5 leiligheter