


KOMMUNEHEFTE



# FOLKE- OG BOLIGTELLING 1980

1003 **FARSUND**

STATISTISK SENTRALBYRÅ  
KONGSVINGER




FOLKE- OG BOLIGTELLING  
1. NOVEMBER 1980

1003 FARSUND

STATISTISK SENTRALBYRÅ  
KONGSVINGER 1982

ISBN 82-587-0162-2



## FORORD

Hovedformålet med Folke- og bolig telling 1980 var å gi et bilde av befolkningen og levekårene i det norske samfunnet ved å se opplysninger om alder, kjønn, yrke, arbeid, inntekt, utdanning, boforhold o.l. i sammenheng.

Et annet viktig formål var å gi statistikk for mindre geografiske områder, som kommuner og deler av kommuner. De statistiske kommuneheftene gir de første resultatene fra tellingen for å dekke dette formålet. Flere resultater for den enkelte kommune i form av et sett upubliserte tabeller (en "tabellpakke"), vil foreligge kort tid etter at heftene er utgitt. Tabellene vil bli levert som utskrift på papir eller micro-fiche, etter brukerens ønske.

Når kommuneheftene for alle kommuner i et fylke er publisert, vil det bli laget et sammendrag for hele fylket med tabeller som svarer til dem som finnes i kommuneheftene. Når hele landet er dekket med kommunehefter, vil det også bli laget et sammendrag for hele landet. Tilsvarende sammendrag for fylkene og hele landet vil bli laget av den "tabellpakke" som er nevnt foran.


Resultatene fra Folke- og bolig telling 1980 vil ellers bli gitt i tabellpublikasjoner som vil kaste lys over spesielle emner, bl.a. sysselsetting, boligforhold, familier og husholdninger. Resultatene vil også bli vist i kart og diagrammer. Bl.a. vil det bli laget bosettingskart tilsvarende de som ble laget i samband med Folke- og bolig telling 1970.

Statistisk Sentralbyrå, Oslo/Kongsvinger, 2. mars 1982

Arne Øien

---

Johan-Kristian Tønder



## INNHold

	Side
Tabellregister .....	7
Tekstdel	
1. Opplegg og gjennomføring .....	8
1.1. Omfang .....	8
1.2. Grunnlag for statistikken .....	8
1.3. Datainnsamling .....	8
2. Feilkilder .....	9
3. Begreper og kjennemerker .....	9
3.1. Personkjennemerker .....	9
3.2. Familie- og husholdningstype .....	14
3.3. Boligkjennemerker .....	15
3.4. Inndelingen i grunnkretser .....	17
4. Bruk av tabellene .....	17
5. Merknader til tabellene .....	18
Tabelldel .....	19
Vedlegg	
1. Grunnkretser i 1980 og tellingskretser i 1970. Endringer i kommuneinndelingen fra 1970 til 1980 .....	37
2. Kart over grunnkretsinnndelingen .....	39
3. Kart over tettsteder .....	41
4. Personskjema .....	43
5. Boligskjema .....	45

### Standardtegn i tabeller

: Tall kan ikke offentlig-  
gjøres

- Null



## TABELLREGISTER

	Side
1. Folkemengden ved folketellingene 1801 - 1980 .....	19
2. Folkemengden etter kjønn, ekteskapelig status og alder. 1/11 1980 .....	19
3. Folkemengden etter trossamfunn/viktigste kilde til livsopphold, kjønn og alder. 1/11 1980 .....	19
4. Personer 16-66 år etter yrkesaktivitet, arbeidstid, kjønn og høyeste utdanning. 1/11-79 - 31/10-80 .....	20
5. Personer 16 år og over, etter yrkesaktivitet, arbeidstid, kjønn og alder. 1/11-79 - 31/10-80 .....	21
6. Yrkesaktive 16 år og over, etter alder og næring. 1/11-79 - 31/10-80 .....	21
7. Yrkesaktive 16 år og over, etter kjønn, arbeidstid og næring/yrkesfelt. 1/11-79 - 31/10-80 .....	22
8. Yrkesaktive 16 år og over i arbeid i uka 25/10 - 31/10 1980, etter kjønn, arbeidstid i uken og næring/yrkesfelt .....	23
9. Yrkesaktive 16 år og over med fast oppmøteplass på arbeid i uka 25/10 - 31/10 1980, etter tallet på arbeidsreiser, reisetid og yrkesfelt/oppmøteplass .....	24
10. Yrkesaktive 16 år og over med fast arbeidsreise i uka 25/10 - 31/10 1980, etter reise- måte, oppmøteplass, tallet på arbeidsreiser og reisetid .....	25
11. Boliger etter hustype og tallet på rom. Bosatte etter tallet på rom i boligen. 1/11 1980 .....	26
12. Boliger etter husets byggeår og hustype/eie-/leieform. Bosatte og rom, etter husets byggeår. 1/11 1980 .....	26
13. Boliger etter viktigste kilde til oppvarming og byggeår/installasjon av pipe. Bosatte etter boligens viktigste kilde til oppvarming. 1/11 1980 .....	27
14. Boliger etter sanitærutstyr og tallet på rom. Bosatte etter boligens sanitærutstyr. 1/11 1980 .....	27
15. Boliger, rom og bosatte, etter hustype. 1/11 1980 .....	28
16. Boliger etter eie-/leieform og areal. Bosatte etter eie-/leieforhold til boligen. 1/11 1980 .....	28
17. Boliger, bosatte og rom, etter bosatte pr. rom i boligen. 1/11 1980 .....	28
18. Boliger etter tallet på rom og tallet på bosatte. 1/11 1980 .....	29
19. Familier og personer, etter familietype, husholdningstype og tallet på familier i hus- holdningen/yrkesaktivitet i familien. 1/11 1980 .....	29
20. Familier og personer i privathusholdninger, etter familietype og eie-/leieforhold til boligen/tallet på rom i boligen. 1/11 1980 .....	30
21. Tallet på privathusholdninger med utvalgte kjennetegn for boligstandard, og disponering av personbil. Bosatte i slike husholdninger, etter alder. 1/11 1980 .....	30
22. Folkemengden etter alder, kjønn og type boligstrøk/grunnkrets. 1/11 1980 .....	31
23. Yrkesaktive 16 år og over, etter næring, kjønn og type boligstrøk/grunnkrets. 1/11 1980 ..	33
24. Tallet på privathusholdninger med utvalgte kjennetegn for boligstandard, og disponering av personbil. Boligstrøk/grunnkrets. 1/11 1980 .....	36



## 1. OPLEGG OG GJENNOMFØRING

### 1.1. Omfang

Folke- og bolig telling 1980 omfatter alle personer (også utenlandske statsborgere) som ifølge Forskrifter om føringen og ordningen av folkeregistrene fastsatt av Statistisk Sentralbyrå den 26. november 1979, var registrert bosatt i Norge på tellingstidspunktet den 1. november 1980.

Boligtellingen har med alle privatboliger (private leieligheter mv.) hvor minst én person var registrert bosatt den 1. november 1980.

Boliger som var ubebodd eller som var bebodd bare av midlertidig tilstedeværende (f.eks. ugifte personer som oppholdt seg utenom foreldrenes hjem på grunn av skolegang, studier), omfattes ikke av tellingen. Det er heller ikke innhentet opplysninger om boliger for forpleide i aldershjem, pleiehjem, barnehjem og andre fellesinstitusjoner.

Enheten hus omfattes ikke av tellingen denne gang. Det gis likevel enkelte opplysninger om det huset som boligen ligger i. I avsnitt 3 er det gjort nærmere rede for bostedsbegrepet (det sted en person skal regnes som bosatt) og boligbegrepet.

### 1.2. Grunnlag for statistikken

De fleste opplysninger i folke- og bolig tellingen bygger på oppgaver gitt direkte av oppgave-giverne på egne skjemaer.

Personskjema ble sendt til alle personer som hadde fylt 16 år eller fylte 16 år i løpet av 1980, (se vedlegg 4).

For personer under 16 år fikk Statistisk Sentralbyrå de nødvendige opplysninger fra folkeregisteret i den enkelte kommune.

Opplysningene om den enkelte privatbolig er gitt på eget boligskjema, (se vedlegg 5).

Oppgavene over befolkningens utdanningsbakgrunn er hentet fra utdanningsopplysningene gitt i folketellingen 1970 og "Arkivet for påbegynt og avsluttet utdanning" i Statistisk Sentralbyrå som inneholder alle utdanninger som en person har avsluttet i Norge i perioden 1970 - 1980. I tillegg kommer oppgaver over utenlandsk utdanning gitt i folketellingen 1980.

Oppgaver over alder, kjønn og andre demografiske kjennetegn er hentet fra Det sentrale personregister i Statistisk Sentralbyrå.

Nødvendige oppgaver over de vernepliktige og sivile tjenestepliktige er innhentet gjennom Forsvarets overkommando og Administrasjonen for sivile tjenestepliktige.

Folke- og bolig telling 1980 ble gjennomført med hjemmel i Statistikkloven av 25. april 1907 og Stortingsvedtak av 16. november 1978.

### 1.3. Datainnsamling

Ved folketellingen i 1980 ble skjemaene sendt i posten direkte til den enkelte person. Før utsendingen tok til, ble navn og adresse påført skjemaene. Det var Det sentrale personregister som dannet grunnlaget for denne påføringen.

Hver person fikk tilsendt sitt eget personskjema sammen med en rettledning.

I tillegg fikk den eldste personen i familien et boligskjema. Med boligskjemaet fulgte også en svarkonvolutt.

Utfylte personskjema fra alle som bodde i boligen sammen med ett boligskjema ble sendt samlet tilbake i svarkonvolutten. Dersom det bodde flere familier i samme boligen, nyttet familiene samme svarkonvolutt og bare ett boligskjema ble utfylt. Innsamlingsmetoden gav derfor grunnlag for å danne bohusholdninger (se nedenfor) i folke- og bolig tellingen.

Den enkelte person er i tellingen regnet å ha sitt bosted i den bolig hvor vedkommende var registrert bosatt i folkeregisteret 1. november 1980. Innsamlingen av opplysningene viste at enkelte personer bodde i en annen bolig enn der de var registrert bosatt i folkeregisteret. Dette gjaldt bl.a. ugifte studenter og skoleelever som bodde på hybel og som sendte sitt personskjema i samme svarkonvolutt som hybelverten. Dette gjaldt også personer som hadde flyttet kort tid før 1. november 1980 og

som gav opp boligopplysninger på den nye adressen, mens flyttingen først ble registrert i folkeregistret etter 1. november 1980. I slike tilfelle ble personene likevel regnet som bosatt i den boligen/adressen de var registrert på i folkeregisteret 1. november 1980. I avsnitt 3 er det gjort rede for hvilket sted en person skal regnes som bosatt. I samme avsnitt er det også gjort rede for begrepet "bohusholdning".

De personer som ikke hadde svart på folketellingskjemaene til rett tid, fikk tilsendt en adressert purring.

De som ikke svarte på den adresserte purringen, ble oppsøkt av tellere som krevde inn oppgavene.

## 2. FEILKILDER

Under gjennomføring og bearbeiding av en statistisk telling vil det alltid kunne oppstå ulike feil som kan gi utslag i tellingsresultatene.

De fleste feilene oppstår vanligvis under oppgaveinnhenting og kommer av uriktige svar eller mangelfullt utfylte skjemaer.

Feil som oppstår under bearbeidingen er først og fremst knyttet til koding av opplysninger, i vårt tilfelle spesielt opplysningene om næring og yrke.

For å få et grunnlag til å vurdere hvor omfattende feilene er, ble det gjennomført en kvalitetskontrollundersøkelse i samband med tellingen.

Resultatene fra denne undersøkelsen blir publisert i serien Statistiske analyser. Resultatene er ventet å foreligge i løpet av 1982 og vil ta for seg sentrale kjennetegn fra boligdelen av tellingen, og kjennetegn for sysselsetting og arbeidsmarked.

## 3. BEGREPER OG KJENNERKER

### 3.1. Personkjennemerker

Når ikke annet er nevnt, refererer personopplysningene seg til 1. november 1980.

#### Bosted

Den enkelte person er i tellingen regnet å ha sitt bosted i den kommune og i den bolig hvor vedkommende var registrert som bosatt i folkeregisteret den 1. november 1980. Hovedregelen er at en person skal registreres som bosatt der vedkommende regelmessig tar sin døgnhvile.

De viktigste registreringsreglene er ellers:

Bostedsforhold	Skal registreres som bosatt i
Gift person som pga. arbeid, studier, avtjening av verneplikt e.l. oppholder seg utenom ektefellenes felles bolig	Ektefellenes felles bolig
Ugift person som pga. studier, skolegang eller avtjening av verneplikt oppholder seg utenom foreldrenes/forsørgers bolig	Foreldrenes/forsørgers bolig
Ugift person med eget arbeid og som vanligvis ikke bor hos foreldre/forsørger	Boligen der personen vanligvis bor
Person som pga. ferie, besøk hos kjente, forretningsreise e.l. er fraværende fra boligen der vedkommende vanligvis bor	Boligen der personen vanligvis bor
Person som er forpleid i barnehjem, aldershjem, pleiehjem eller er satt bort i privat pleie	Barnehjemmet, aldershjemmet, pleiehjemmet eller boligen hvor personen er i pleie
Person som er innlagt på sykehus eller anbrakt på arbeidsskole, arbeidsanstalt eller i fengsel	Boligen der personen var bosatt før innleggelsen eller anbringelsen

Personer som ikke kan henføres til en bestemt bolig, er regnet til gruppen "Uten fast bopel". Personer uten fast bopel er som regel registrert som bosatt i den kommunen hvor de sist hadde fast bosted.

I det følgende er begrepet "Bosatt" brukt i samme betydning som begrepet "Registrert bosatt". Det er ikke innhentet opplysninger om midlertidig bosted. Det kan derfor ikke gis oppgaver over den tilstedeværende befolkning.

Opplysningene fra Folke- og bolig telling 1980 er ikke brukt til å justere opplysningene i folkeregistrene.

#### Alder

I fordelingen etter alder er den enkelte person gruppert etter alder pr. 31. desember 1980 (Alder = 1980 - fødselsår).

#### Ekteskapelig status

Det er brukt fire hovedgrupperinger etter ekteskapelig status, nemlig ugifte, gifte, skilte og enker/enkemenn.

#### Samboende

Med samboende menes personer som lever sammen (i ekteskapsliknende forhold) uten å ha inngått formelt ekteskap.

I gruppen samboende er regnet bare de personer som er registrert bosatt på samme adresse i folkeregisteret 1. november 1980.

#### Trossamfunn

Det er brukt tre grupperinger etter trossamfunn, nemlig "Den norske kirke", "Trossamfunn utenfor den norske kirke" og "Ikke tilsluttet trossamfunn".

Personer under 16 år er som regel gruppert sammen med sine foreldre. I de tilfelle foreldrene ikke tilhører samme gruppe, er imidlertid barna ført til gruppen for uoppgitt.

#### Utdanning

Oppgavene over utdanning omfatter enkeltutdanninger på hel- eller deltid av minst 5 måneders normal varighet.

For personer med flere enkeltutdanninger, er den utdanning som har lengst samlet varighet (normal varighet av enkeltutdanningen tillagt varigheten av den forutdanning som kreves) regnet som høyeste utdanning. Av utdanninger med lik samlet varighet, er den som antas å være av størst yrkesmessig betydning, oppfattet som personenes høyeste utdanning. Utdanningsgrupperingen er foretatt etter 1973-utgaven av Standard for utdanningsgruppering i offentlig norsk statistikk (Statistisk Sentralbyrås Håndbøker nr. 28).

Standarden er bygd opp som et pyramidisk klassifikasjonssystem.

Enkeltutdanningene er først ordnet i grove grupper som i standarden kalles utdanningsnivåer. Innenfor hvert nivå er det først foretatt en sortering etter fagfelt, dernest en finere sortering i faggrupper.

Inndelingen i nivåer eller hovedgrupper er foretatt på denne måte:

0. Ingen utdanning og utdanning på førskolenivå (utdanning for 6-åringer og mindre barn)
1. Utdanning på barneskolenivå (1 - 6 år, førskoleutdanning ikke medregnet)
2. Utdanning på ungdomsskolenivå (7 - 9 år)
3. Utdanning på gymnasnivå I (10 år)
4. Utdanning på gymnasnivå II (11 - 12 år)
5. Utdanning på universitets- og høgskolenivå I (13 - 14 år)
6. Utdanning på universitets- og høgskolenivå II (15 - 16 år)
7. Utdanning på universitets- og høgskolenivå III (17 - 18 år)
8. Utdanning på forskernivå (over 18 år)
9. Uoppgitt utdanning.

I tabellene over personenes høyeste utdanning fra folketellingen er gruppene 0 og 9 slått sammen til en gruppe.

Fagfelt er i standarden spesifisert slik:

1. Allment fagfelt
2. Humaniora og estetikk
3. Undervisning
4. Administrasjon, økonomi, samfunnsvitenskap og jus
5. Industri, håndverk, naturvitenskap og teknikk
6. Samferdsel
7. Helsevesen
8. Jordbruk, skogbruk og fiske
9. Tjenesteyting og forsvar.

I tabellene fra folketellingen er bare de viktigste fagfeltene under de forskjellige nivå- eller hovedgruppene spesifisert. De andre fagfelt er slått sammen til en gruppe.

I folketellingen 1970 ble det foretatt en tre-delning av standardens gymnasnivå etter utdanningsvarighet på henholdsvis 10 år, 11 år og 12 år.

I folketellingen 1980 følger inndelingen standardens gruppering, nemlig en gruppering på henholdsvis 10 år og 11 - 12 år.

Fagutdanninger avsluttet før 1972/73 og som ikke bygger på examen artium, kodes i tellingen 1980 med 8 års allmennutdanning som grunnlag. Fagutdanninger avlagt etter 1972/73 kodes med 9 år som grunnlag.

#### Viktigste kilde til livsopphold

Personer 16 år og over er gruppert etter den kilde til livsopphold som var viktigst de siste 12 månedene før tellingstidspunktet, dvs. fra 1. november 1979 fram til 1. november 1980. For personer under 16 år bosatt i privathusholdninger er inntekt fra andre personer alltid regnet som viktigste kilde til livsopphold.

For personer under 16 år bosatt i felleleshusholdninger er pensjon, trygd regnet som viktigste kilde til livsopphold.

Med "inntekt av eget arbeid" er ment inntekt av egen yrkesaktivitet.

"Pensjon, trygd" omfatter syketrygd, arbeidsløshetsstrygd, forsørgertrygd, uføretrygd, alderstrygd, yrkesskadetrygd, krigspensjon, bedriftspensjon o.l.

Som "stipend, lån, formue, føderåd, leieinntekt eller annen formuesinntekt" regnes også utbetalinger i forbindelse med livsforsikring eller individuell pensjonsforsikring. Underhold fra andre enn privatpersoner (f.eks. stønader fra det offentlige, institusjoner eller bedrifter), unntatt pensjon og trygd regnes også med her.

Personer som har andre personers inntekt som viktigste kilde til livsopphold er gruppert under "inntekt av eget arbeid eller andre personers arbeid/inntekt". Dette gjelder uansett om inntekten kommer fra arbeid, pensjon, trygd eller stipend, lån mv.

#### Yrkesaktivitet

I Folke- og bolig telling 1980 er det innhentet oppgaver om yrkesaktiviteten både for de siste 12 månedene før tellingstidspunktet og den siste uka før tellingstidspunktet.

Som yrkesaktivitet er regnet alt arbeid som blir utført mot betaling i form av lønn, inntekt av egen bedrift, provisjon, honorarer o.l. Arbeid som familiemedlem uten fast lønn i familiebedrift (f.eks. gårdsbruk, butikk) og verneplikts-/siviltjeneste er også regnet som yrkesaktivitet.

Som yrkesaktive de siste 12 månedene er regnet personer 16 år og over som utførte yrkesaktivitet av minst 100 timers varighet i denne perioden.

Som yrkesaktive den siste uka før tellingstidspunktet er regnet personer 16 år og over som utførte yrkesaktivitet av minst 1 times varighet i denne uka. Personer som var midlertidig borte fra arbeidet hele uka på grunn av sykdom, permisjon, ferie e.l. er ikke regnet med blant de yrkesaktive.

### Arbeidstid

Det er innhentet oppgaver over arbeidstida både for de siste 12 månedene før tellingstidspunktet og den siste uka før tellingstidspunktet.

Arbeidstida omfatter all tid som er medgått til yrkesaktivitet. Arbeidstid som har gått med til forberedelse i tillegg til ordinær arbeidstid, er også regnet med (f.eks. forberedelser i tillegg til ordinær undervisningstid for lærere). Tid som er brukt til skolearbeid, studier og husarbeid for egen familie, er ikke regnet med.

Fravær på grunn av sykdom, permisjon, ferie e.l. er heller ikke regnet med i arbeidstida.

### Generelt om grupperingen etter næring, yrke og yrkesstatus

Personer 16 år og over med yrkesaktivitet er gruppert på næring etter arten av virksomheten til den bedrift der den enkelte arbeide hele tiden eller lengst tid de siste 12 månedene før tellingstidspunktet. Disse personene er videre gruppert på det yrke og den yrkesstatus som de hadde hele tiden eller lengst tid i denne bedriften i 12-månedersperioden.

Personer 16 år og over med yrkesaktivitet siste uka før tellingstidspunktet er gruppert etter den næring og det yrke vedkommende oppgav å ha hatt i den bedriften som den enkelte arbeide hele tiden eller lengst tid de siste 12 månedene før tellingstidspunktet. Det er således ikke innhentet særskilte oppgaver om de yrkesaktives næring og yrke for den siste uka før tellingstidspunktet.

### Næring

Næringsgrupperingen er foretatt etter 1978-utgaven av Standard for næringsgruppering i offentlig norsk statistikk (Statistisk Sentralbyrå's Håndbøker nr. 9).

Denne standarden er i samsvar med International Standard Industrial Classification of All Economic Activities (ISIC).

I standarden er grupperingssystemet utformet som et femsifret pyramidisk system hvor hvert siffer angir et grupperingsnivå. De fem nivåene er gitt følgende betegnelser:

Næring	1-sifret kode
Næringsområde	2-sifret kode
Næringshovedgruppe	3-sifret kode
Næringsgruppe	4-sifret kode
Næringsundergruppe	5-sifret kode

Næringene på 1-sifret nivå har følgende 9 inndelinger:

1. Jordbruk, skogbruk, fiske og fangst
2. Bergverksdrift
3. Industri
4. Kraft- og vannforsyning
5. Bygge- og anleggsvirksomhet
6. Varehandel, hotell- og restaurantvirksomhet
7. Transport, lagring, post og telekommunikasjoner
8. Bank- og finansieringsvirksomhet, forsikringsvirksomhet, eiendomsdrift og forretningsmessig tjenesteyting
9. Offentlig, sosial og privat tjenesteyting.

En oversikt over den videre inndeling i næringsområder mv. finnes i Standard for næringsgruppering.

Næringsgrupperingen i 1980-tellingen er ikke direkte sammenliknbar med næringsgrupperingen i 1970-tellingen. Årsaken til dette er overgangen til ny standard for næringsgruppering i 1972. I folketellingen 1970 ble næringsgrupperingen foretatt etter 1960-utgaven av Standard for næringsgruppering.

Tabeller med sammenliknbare tall mellom tellingene i 1970 og 1980 vil bli publisert en tid etter kommuneheftene i de såkalte "tabellpakkene". Næringsoppgaver med resultater fra 1970-tellingen gruppert etter 1978-utgaven av Standard for næringsgruppering, vil da bli gitt. I folketellingen 1980 gis det næringsoppgaver ned på næringsgruppe (3-sifret kode).

Yrke

Yrkesgrupperingen er foretatt etter Standard for yrkesgruppering i offentlig norsk statistikk (utgitt av Arbeidsdirektoratet i 1965). Standarden følger i prinsippet 1958-utgaven av International Standard Classification of Occupations (ISCO).

Standarden er bygd opp slik at nær beslektede yrker er ført sammen til såkalte yrkesgrupper, som igjen danner yrkesområder. Disse yrkesområdene er ført sammen til yrkesfelt.

Hvert yrke i klassifiseringen er betegnet med 5-sifret kodenummer:

første siffer angir yrkesfeltet  
 første og annet siffer angir yrkesområde  
 første - tredje siffer angir yrkesgruppe  
 første - femte siffer angir yrke.

Til folketellingen 1980 har Statistisk Sentralbyrå ført nye yrker inn i denne standarden. Den inndelingen i yrkesgrupper som er brukt i 1965-utgaven, er stort sett brukt også her. Videre er en del yrkesgrupper slått sammen og noen er splittet i flere grupper. En ny 3-siffergruppe er tatt med for olje- og gassarbeid. Dessuten er ledende tjenestemenn i kommunal- og fylkeskommunal administrasjon og forvaltning skilt ut som ny gruppe.

Gruppene "Lærere" og "Faglærere i praktiske yrker" er slått sammen til en gruppe.

Oppgaver over yrke er i tellingen gitt med på yrkesgruppe (3-sifret kode).

Yrkesstatus

I tellingen er det brukt følgende tre grupperinger etter yrkesstatus:

1. Fast eller midlertidig ansatt
2. Selvstendig
3. Familiemedlem uten fast lønn i familiebedrift.

Personer (også medeiere) som arbeide i firmaer organisert som aksjeselskap, andelslag eller annen selskapsform med begrenset ansvar, er alltid regnet som ansatte.

En person er regnet som selvstendig dersom vedkommende drev virksomhet alene for egen regning eller sammen med andre med ubegrenset ansvar (f.eks. i ansvarlig selskap).

Gruppen "Familiemedlem uten fast lønn i familiebedrift" omfatter personer som arbeide i familievirksomhet uten fast avtalt lønn og som verken var eier eller medeier i virksomheten. Et familiemedlem uten fast lønn kan imidlertid ha vederlag for arbeidet i form av kost og losji, andel av overskott e.l.

I de tilfelle hvor ektefeller arbeide i felles virksomhet (f.eks. gårdsbruk) som ikke var organisert som aksjeselskap e.l., er den ene ektefellen regnet som selvstendig og den andre som familiemedlem uten fast lønn i familiebedrift, med mindre begge ektefellene var registrert som eiere av virksomheten.

Generelt om oppmøteplass, reisehyppighet, reisetid og transportmåte

Kjennemerkene gjelder personer 16 år og over med yrkesaktivitet i siste uka før tellingstidspunktet.

Reisehyppighet, reisetid og transportmåte gjelder yrkesaktive personer med fast oppmøteplass (se oppmøteplass).

Reisetid og transportmåte gjelder yrkesaktive personer med fast arbeidsreise (se reisehyppighet).

Oppmøteplass

Med oppmøteplass forstår en det stedet hvor vedkommende møtte fram ved arbeidshagens start.

Personer 16 år og over med yrkesaktivitet siste uka før tellingstidspunktet er gruppert etter kommunen den faste oppmøteplassen lå i (rute 1 og 2 i personskjemaet).

Personer som i denne uka møtte på ulike arbeidssteder, var til sjøs e.l., er ikke regnet å ha fast oppmøteplass (rute 3 i personskjemaet).

Reisehyppighet

Med reisehyppighet forstås en det antall ganger vedkommende reiste fra hjemsted til arbeidssted den siste uka før tellingstidspunktet.

Hjemsted er alltid regnet som den boligadresse vedkommende er registrert bosatt på i folkeregisteret. For personer som bodde midlertidig på f.eks. hybel eller brakke i denne uka, er reisen mellom hybel, brakke og arbeidssted ikke medregnet.

For personer som var registrert bosatt på arbeidsstedet er det regnet hvor mange dager vedkommende var på arbeid siste uka før tellingstidspunktet.

Med "fast arbeidsreise" menes personer med fast oppmøteplass og som reiste minst en gang fra hjemsted til arbeidssted i uka før tellingstidspunktet.

Reisetid

Reisetid er reisetiden fra hjemsted (registrert boligadresse) til arbeidssted. Reisetiden er regnet én vei. I reisetiden er gangtid og ventetid under reisen tatt med. Det samme gjelder faste gjøremål som f.eks. å bringe barn til barnehage, dagmamma e.l. Tilfeldige gjøremål og forsinkelser er ikke regnet med.

For pendlere som bodde midlertidig på f.eks. hybel, brakke e.l., er reisetiden regnet fra hjemstedet og fram til arbeidsstedet.

Transportmåte

Med transportmåte forstås de transportmidler vedkommende til vanlig nyttet én vei fra hjemsted til arbeidssted siste uka før tellingstidspunktet.

For personer som ikke reiste på samme måte hver dag, er det regnet med den reisemåten vedkommende nyttet flest dager.

3.2. Familie og husholdningstype

Grupperingene på familie og husholdningstype refererer seg til tellingstidspunktet den 1. november 1980.

Familie

Til én og samme familie er regnet:

1. Ektepar og eventuelle ugifte barn registrert bosatt i samme privatbolig, aldershjem, pleiehjem, e.l.
2. Far/mor med ugifte barn registrert bosatt i samme privatbolig, aldershjem, pleiehjem, pensjonat, hotell e.l.
3. Hver enkelt person som ikke hører inn under noen av de to gruppene som er spesifisert ovenfor (bl.a. personer uten fast bopel). Disse personene danner således hver for seg egen familie (familie med én person).

I familier med ektepar er også tatt med eventuelle ugifte barn av bare den ene ektefellen og ugifte adoptivbarn og stebarn, men ikke fosterbarn.

Av reglene som er nevnt foran går det fram at personer (f.eks. ektefeller) som ikke var registrert bosatt i samme privatbolig, aldershjem, pleiehjem, e.l., aldri er gruppert under samme familie. Videre går det fram at gifte, separerte, skilte, enker og enkemenn ikke i noen tilfelle er regnet til samme familie som foreldrene. Når f.eks. et ektepar bor sammen med en skilt datter, danner ektefellene egen familie og datteren egen familie. Ellers kan nevnes at ugifte søsken som har felles bolig, der ingen av foreldrene er bosatt, hver for seg er regnet som særskilt familie.

Husholdningstype

Det er skilt mellom to husholdningstyper, nemlig privathusholdning og felleleshusholdning.

Gruppen "Privathusholdning" omfatter personer som var registrert som bosatt i privat bolig. Denne husholdningstypen er videre splittet opp etter tallet på familier i husholdningen. Som husholdningsenhet er her regnet bolighusholdning. Denne omfatter alle bosatte i samme bolig. Av dette følger at antall privathusholdninger er det samme som antall boliger i tellingen.

Til felleleshusholdning er regnet forpleide som var registrert bosatt i aldershjem, barnehjem, pleiehjem e.l.

Betjeningspersonale bosatt ved felleleshusholdninger er alltid gruppert under privathusholdning. Det samme gjelder militært personell som var bosatt i militærforlegning.

### 3.3. Boligkjennemerker

Boligkjennemerkene refererer seg til den boligen der den enkelte var registrert bosatt 1. november 1980.

#### Bolig (leilighet mv.)

Med leilighet menes f.eks. rekkehusleilighet, leilighet i tomannsbolig, leilighet i leiegård, blokkleilighet, hybelleilighet og hybel med egen inngang. Enebolig regnes også som leilighet.

Hybler uten egen inngang er som hovedregel ikke regnet som egen leilighet.

I hybelbygg er imidlertid hver enkelt hybel alltid regnet som leilighet. Dette gjelder også når flere hybler har felles gang, hall, bad og/eller kjøkken.

Videre er hybler for sykepleiere, legeboliger og rom som disponeres av privathusholdninger i sykehus, militærforlegninger eller felleleshusholdninger, alltid regnet som egne leiligheter.

Til en bolig er som hovedregel regnet rom som er bygd (eller ombygd) til bruk for én eller flere personer med fellesskap i kost og losji, og hvor det er adkomst til rommene (rommet) uten at en må gå gjennom en annen bolig.

En bolig vil derfor som regel falle sammen med begrepet leilighet.

I enkelte tilfelle vil en bolig omfatte mer enn én leilighet. Dersom f.eks. ugifte barn bor i egen leilighet (hybel med egen inngang e.l.), men på samme adresse som foreldrene, er som hovedregel barna regnet å høre til samme bolig som foreldrene. I dette tilfelle utgjøres boligen av leiligheten som foreldrene bor i og leiligheten barna bor i. Bare dersom barna er registrert som egen familie i folkeregisteret, er leilighetene regnet som særskilte boliger.

Hybler uten egen inngang som ikke ligger i hybelbygg, institusjon e.l. og som bebos av personer som er registrert i folkeregisteret på vedkommende adresse, er alltid regnet til samme bolig som hovedleiligheten.

Med privatbolig er ment boliger som ikke er bebodd av forpleide i aldershjem, barnehjem og andre felleleshusholdninger. Boliger for ansatte (f.eks. sykepleiere) ved institusjoner er således regnet som privatboliger. Det samme gjelder boliger for befal mv. i militærforlegninger.

Det er ikke innhentet oppgaver for boliger som ikke er privatboliger.

I tabellene er "privatboligene" for enkelthets skyld kalt "boliger".

#### Rom

Opgavene over tall på rom refererer seg til boliger som er med i tellingen, og omfatter beboelsesrom på 6 m<sup>2</sup> eller mer, og som kan nyttes året rundt. Kjøkken, bad, entré, hall, alkove, hems, trimrom, vaskerom og rom som bare nyttes til næringsvirksomhet (f.eks. kontor) er ikke med.

I 1980-tellingen er det ikke innhentet spesifiserte oppgaver over antall rom i boliger med "mer enn 8 rom", slik som det ble gjort i tellingen i 1970.

I oppgavene for "rom i alt" er tallene for antall rom i boliger med mer enn 8 rom derfor beregnet. For hver enkelt kommune er det laget gjennomsnittstall fra 1970-tellingen, (dvs. gjennomsnittlig antall rom i boliger med mer enn 8 rom). Dette gjennomsnittstallet er brukt for å fastlegge antall rom for boliger med mer enn 8 rom i 1980-tellingen.



Areal

Med boligens areal er ment nettoareal. I tillegg til beboelsesrom på 6 m<sup>2</sup> eller mer er også tatt med kjøkken, bad, entré, hall o.l.

Rom som er felles for to eller flere boliger, f.eks. felles gang, hall, bad e.l., er ikke regnet med i arealet.

Eie-/leieform

Som eiere er også regnet personer som eier aksje eller andel som gir boret.

Med "vanlig leiekontrakt" menes at vedkommende leier en bolig av en eier etter de regler og avtaler som følger av husleieloven. Vanlig leieforhold uten skriftlig kontrakt er også regnet med her.

Kjøkken

Med kjøkken menes i tellingen en del av boligen som er avgrenset fra andre deler av den, og hvor det er installert utstyr til matlaging for beboerne. Kjøkkenet kan være et eget rom, men trenger ikke være det.

Dersom flere boliger har felles kjøkken, f.eks. hybler i et hybelbygg, er alle boligene regnet å være uten kjøkken.

I størrelsen på kjøkkenet er også medregnet gulvplass til benker, skap o.l.

Viktigste kilde til oppvarming

Dersom to eller flere kilder er like viktige for boligens oppvarming, er begge (alle) disse regnet med.

Husholdningen disponerer bil

Med å disponere bil menes i tellingen å eie/leie bil eller å ha mulighet til privat bruk av f.eks. firmabil.

Stasjonsvogn og varevogn er regnet som personbil bare dersom den brukes også til privatkjøring.

Hustype

Som hus er som hovedregel regnet bygninger som fra kjeller til loft er atskilt fra andre bygninger.

Hver enkelt blokk er derimot regnet som ett hus, selv om det fra kjeller til loft er skillevegg(er) uten gjennomgang i blokken.

I rekkehus er hele rekken av boliger regnet som ett hus.

Som frittliggende enebolig er regnet enebolig med minst en halv meters avstand til nærmeste hus.

Som hustype "enebolig" er også regnet frittliggende eneboliger som inneholder en hybelleilighet, og/eller der ett eller flere rom er brukt som hybel.

Rekkehus er hus med leiligheter som har minst én vegg eller en del av en vegg felles med en annen leilighet. Hus i kjede er hus som er forbundet med et annet hus med garasje, carport, svalgang o.l. Terassehus er hus med leiligheter som er bygd sammen i en bakkeskråning, og der flere av leilighetene har hele eller deler av taket til leiligheten under som terrasse.

Horisontalt delt tomannsbolig er hus med to vanlige leiligheter (som kan ha ulik størrelse) og hvor den ene leiligheten ligger i en etasje over den annen.

Annet boligbygg med mindre enn 3 etasjer omfatter også eneboliger med mindre enn en halv meters avstand mellom husene.

Gruppen "forretningsbygg mv." omfatter hus hvor halvparten eller mindre av golvarealet nyttes til privatbolig.

Som bygg for felleleshusholdning er regnet hus hvor det for bosatte og/eller midlertidig tilstedeværende er organisert felleleshusholdning.

Oppgaver over tall på boliger, rom og bosatte i bygg for felleleshusholdning omfatter bare privatboliger, rom og bosatte i disse boligene.

Byggeår

Med byggeår menes det året da minst halvparten av boligene i huset var ferdig til innflytting. Hus som er ombygd, er gruppert etter opprinnelig byggeår.

Gjennomsnittstall

Bosatte pr. bolig er lik tallet på bosatte i privatboliger dividert med tallet på privatboliger.

Rom pr. bolig er lik tallet på rom (kjøkken ikke medregnet) i privatboliger dividert med tallet på disse boligene.

Bosatte pr. rom er lik tallet på bosatte i privatboliger dividert med tallet på rom (kjøkken er ikke medregnet) i privatboliger.

3.4. Inndelingen i grunnkretser

Grunnkretsinnndelingen til bruk i folketellingen er foretatt av Byrået i samarbeid med kommunene og brukere av statistikk på regionalt nivå.

Følgende kriterier er lagt til grunn for utarbeidingen av grunnkretsene:

1. Utgangspunktet for grunnkretsinnndelingen er som regel inndelingen i folketellingskretser i 1970. Dersom inndelingen fra 1970 er endret, er det lagt vekt på at grupper av grunnkretser kan sammenliknes med en eller flere tidligere folketellingskretser.
2. Grunnkretsene er utformet slik at de kan være stabile over en rimelig tidsperiode.
3. Grunnkretsene skal bestå av et sammenhengende geografisk område.
4. Grunnkretsene bør være mest mulig ensartet når det gjelder natur- og næringsgrunnlag, kommunikasjonsforhold og bygningsmessig struktur.
5. Folketall og areal bør ikke variere for sterkt. Folketallet kan variere fra under 100 i sterkt spredtbygde strøk til over 1 000 i de tette utbygde byområdene.

Fordi grunnkretsinnndelingen skal være mest mulig stabil, er den ikke knyttet sammen med en avgrensning av tettbygde strøk, da disse grensene stadig må endres.

Tettstedsavgrensningen er ført videre uavhengig av grunnkretsinnndelingen. Retningslinjene for tettstedsavgrensningen følger i store trekk den som ble praktisert i 1960 og 1970. Hovedkriteriet ved avgrensningen av tettsted er at avstanden mellom husene i en husklynge ikke skal være over 50 meter, men det er tillatt skjønsmessige avvik for områder som ikke kan eller skal bebygges som f.eks. lagerplasser, idrettsanlegg, parker o.l. Området må ha minst 200 bosatte på tellingstidspunktet.

Det er ikke stilt noe krav om at grensene for grunnkretsene skal falle sammen med grensene for kirkesogn, skole- eller valgkretser.

Opgaver over grunnkretser grupperes også til delområder (bydeler/bygdela). Disse delområdene består vanligvis av 1 000-3 000 personer i spredtbygde strøk og 3 000-5 000 personer i tettbygde strøk. Et delområde kan f.eks. være et område som sogner til et lokalt sentrum i en kommune.

En oversikt som viser forholdet mellom grunnkretser i 1980 og tellingskretser i 1970, er vist i vedlegg 1.

Kart som viser omfanget av grunnkretsene og tettstedsavgrensningene som det blir gitt resultater for i dette heftet, er vist i vedleggene 2 og 3.

For en nærmere orientering om grunnkretsene mv. vises til heftene "Grunnkretser og tettsteder. Dokumentasjon 1980".

## 4. BRUK AV TABELLENE

Dette heftet inneholder tabeller for den enkelte kommune. Tabellene i kommuneheftene er inndelt i seks hovedgrupper.

Tabellene 1-3 gir resultater for enkelte demografiske kjennetegn.

Tabellene 4-10 gir hovedresultater for utdanning, yrke, næring, arbeidstid mv. Tabellene 4-7 refererer seg til de siste 12 månedene før tellingstidspunktet. Tabellene 8-10 gir oppgaver for kjennemerker som knytter seg til siste uka før tellingstidspunktet.

Tabellene 11-18 gir resultater for boligdelen av tellingen.

Tabellene 19-21 gir resultater for familier og privathusholdninger.

Tabellene 22-24 gir hovedresultater for befolkning, yrkesaktivitet og boliger på grunnkrets.

## 5. MERKNADER TIL TABELLENE

Tabell 1:

I tabell 1 har en generelt tatt sikte på å gi tall tilbake til 1801 etter kommuneinndelingen i 1980.

I 1965 ble herredene Herad, Spind og Lista slått sammen med Farsund. I 1971 ble et område i Lyngdal kommune overført til Farsund.

TABELL 1. FOLKEMENGDE VED FOLKETELLINGENE 1801 - 1980

ÅR	FOLKE- MENGDE	ÅR	FOLKE- MENGDE	ÅR	FOLKE- MENGDE	ÅR	FOLKE- MENGDE	ÅR	FOLKE- MENGDE	ÅR	FOLKE- MENGDE
1801 ..	4968	1835 ..	7069	1865 ..	9607	1900 ..	9975	1930 ..	8471	1960 ..	7915
1815 ..	5584	1845 ..	7782	1875 ..	9718	1910 ..	9874	1946 ..	8165	1970 ..	8304
1825 ..	6241	1855 ..	8632	1890 ..	10256	1920 ..	9053	1950 ..	8007	1980 ..	9409

TABELL 2. FOLKEMENGDE ETTER KJØNN, EKTESKAPELIG STATUS OG ALDER. 1/11 1980

ALDER	I ALT	MENN					KVINNER				
		I ALT	UGIFTE	GIFTE	SEPARERTE		I ALT	UGIFTE	GIFTE	SEPARERTE	
					ENKEMENN	OG SKILTE				ENKER	OG SKILTE
I ALT .....	9409	4701	2318	2194	99	90	4708	1903	2195	501	109
0- 6 ÅR .	991	489	489	-	-	-	502	502	-	-	-
7-15 " .	1530	800	800	-	-	-	730	730	-	-	-
16-19 " .	588	308	306	2	-	-	280	260	20	-	-
20-24 " .	641	336	266	68	-	2	305	133	164	-	8
25-29 " .	638	334	109	213	-	12	304	36	247	1	20
30-39 " .	1223	626	94	501	-	31	597	25	535	7	30
40-49 " .	900	485	46	417	4	18	415	16	360	17	22
50-59 " .	935	457	77	359	3	18	478	33	383	53	9
60-66 " .	747	357	52	282	17	6	390	34	277	70	9
67-69 " .	271	144	23	107	12	2	127	15	67	44	1
70-79 " .	664	281	44	202	34	1	383	73	129	173	8
80 ÅR OG OVER .....	281	84	12	43	29	-	197	46	13	136	2

TABELL 3. FOLKEMENGDE ETTER TROSSAMFUNN/VIKTIGSTE KILDE TIL LIVSOPPHOLD, KJØNN OG ALDER. 1/11 1980

KJØNN OG ALDER	I ALT	TROSSAMFUNN				VIKTIGSTE KILDE TIL LIVSOPPHOLD				
		DEN NORSKE KIRKE	TROS- SAMFUNN UTENFOR DEN NORSKE KIRKE	IKKE TIL- SLUTTET NOE TROS- SAMFUNN	UOPP- GITT TROS- SAMFUNN	INNTEKT AV EGET ELLER ANDRE PERSONERS ARBEID	PENSJON/ TRYGD	STIPEND, LÅN, FORMUE E.L.	VERNE- PLIKTS-/ SIVIL- TJENESTE	UOPPGITT KILDE TIL LIVSOPP- HOLD
I ALT .....	9409	8180	529	226	474	6849	1717	172	59	612
MENN .....	4701	4050	247	142	262	3583	719	100	55	244
0- 6 ÅR	489	385	20	8	76	489	-	-	-	-
7-15 "	800	663	40	21	76	797	3	-	-	-
16-19 "	308	274	19	6	9	261	3	7	1	36
20-24 "	336	287	19	18	12	206	7	55	47	21
25-29 "	334	281	16	21	16	285	14	18	2	15
30-39 "	626	524	44	31	27	562	8	7	-	49
40-49 "	485	440	21	12	12	425	26	1	2	31
50-59 "	457	419	19	12	7	355	58	6	1	37
60-66 "	357	315	23	8	11	176	145	3	1	32
67-69 "	144	126	9	2	7	22	115	-	-	7
70-79 "	281	256	15	3	7	4	258	2	1	16
80 ÅR OG OVER ...	84	80	2	-	2	1	82	1	-	-
KVINNER ..	4708	4130	282	84	212	3266	998	72	4	368
0- 6 ÅR	502	404	28	8	62	502	-	-	-	-
7-15 "	730	629	30	7	64	730	-	-	-	-
16-19 "	280	258	14	4	4	217	4	13	3	43
20-24 "	305	263	11	17	14	243	4	36	1	21
25-29 "	304	263	15	11	15	250	11	7	-	36
30-39 "	597	521	44	17	15	514	22	2	-	59
40-49 "	415	383	22	6	4	333	29	2	-	51
50-59 "	478	420	44	7	7	319	91	3	-	65
60-66 "	390	348	27	4	11	142	186	3	-	59
67-69 "	127	113	13	-	1	9	110	1	-	7
70-79 "	383	340	28	3	12	6	357	3	-	17
80 ÅR OG OVER ...	197	188	6	-	3	1	184	2	-	10

TABELL 4. PERSONER 16-66 ÅR ETTER YRKESAKTIVITET, ARBEIDSTID, KJØNN OG HØYESTE UTDANNING. 1/11 79 - 31/10 80

KJØNN OG HØYESTE UTDANNING	IKKE YRKESAKTIVE				YRKESAKTIVE						
	I ALT	AV DETTE GIFTE		I ALT	100-499 TIMER		500-999 TIMER		1 000 TIMER OG OVER		UOPPGITT ARB.-TID
		I ALT	AV DETTE GIFTE		I ALT	AV DETTE GIFTE	I ALT	AV DETTE GIFTE	I ALT	AV DETTE GIFTE	
I ALT .....	5672	1658	1123	4014	674	323	514	333	2541	1861	285
MENN I ALT .....	2903	368	133	2535	228	43	166	71	1955	1472	186
BARNESKOLENIVÅ, 1-6 ÅR .....	-	-	-	-	-	-	-	-	-	-	-
UNGDOMSSKOLENIVÅ, 7-9 ÅR, I ALT ..	1308	216	64	1092	108	21	59	32	826	645	99
FOLKESKOLEUTDANNING .....	493	100	41	393	26	11	18	10	294	231	55
9-ÅRIG UNGDOMSSKOLE .....	192	69	-	123	68	2	10	-	38	11	7
UNGDOMSSKOLENIVÅ ELLERS .....	623	47	23	576	14	8	31	22	494	403	37
GYMNASNIVÅ I, 10 ÅR, I ALT .....	513	56	20	457	35	3	29	9	360	240	33
ALLMENT FAGFELT .....	142	10	3	132	2	1	1	1	124	95	5
INDUSTRI, HÅNDVERK OG TEKNIKK ..	176	25	4	151	22	-	17	3	96	37	16
SAMFERDSEL .....	72	7	3	65	1	-	2	1	52	44	10
HELSEVERN .....	-	-	-	-	-	-	-	-	-	-	-
JORDBRUK, SKOGBRUK OG FISKE ...	35	3	2	32	-	-	3	2	29	26	-
TJENESTEYTING OG FORSVAR .....	41	9	7	32	2	2	4	1	26	20	-
GYMNASNIVÅ I ELLERS .....	47	2	1	45	8	-	2	1	33	18	2
GYMNASNIVÅ II, 11-12 ÅR, I ALT ..	649	48	26	601	57	10	51	18	453	323	40
ALLMENT FAGFELT .....	149	12	4	137	28	-	23	2	79	42	7
ADMINISTRASJON OG ØKONOMI .....	40	2	-	38	3	-	5	1	30	18	-
INDUSTRI, HÅNDVERK OG TEKNIKK ..	186	10	6	176	14	2	6	1	148	101	8
SAMFERDSEL .....	234	21	16	213	9	5	15	13	164	139	25
HELSEVERN .....	3	1	-	2	:	:	:	:	:	:	:
JORDBRUK, SKOGBRUK OG FISKE ...	13	1	-	12	1	1	1	1	10	3	-
TJENESTEYTING OG FORSVAR .....	21	-	-	21	2	2	1	-	18	17	-
GYMNASNIVÅ II ELLERS .....	3	1	-	2	:	:	:	:	:	:	:
UNIVERSITETS- OG HØGSKOLENIVÅ I, 13-14 ÅR I ALT .....	202	17	8	185	11	3	14	7	155	124	5
UNDERVISNING .....	31	1	1	30	-	-	2	2	28	24	-
ADMINISTRASJON, ØKONOMI, SAMFUNNSVITENSKAP OG JUS .....	24	6	1	18	:	:	:	:	13	:	:
NATURVITENSKAP OG TEKNIKK .....	73	3	3	70	2	-	5	2	63	51	-
HELSEVERN .....	3	1	1	2	:	:	:	:	:	:	:
UNIV.- OG HØGSKOLENIVÅ I ELLERS UNIV.- OG HØGSKOLENIVÅ II, III OG FORSKERNIVÅ, OVER 14 ÅR, I ALT ..	71	6	2	65	7	3	4	2	49	40	5
UNDERVISNING .....	130	1	1	129	9	3	6	3	108	100	6
ADMINISTRASJON, ØKONOMI, SAMFUNNSVITENSKAP OG JUS .....	29	-	-	29	2	1	2	1	20	19	5
NATURVITENSKAP OG TEKNIKK .....	17	-	-	17	1	-	-	-	16	14	-
UNIV.- OG HØGSKOLENIVÅ II, III OG FORSKERNIVÅ ELLERS .....	34	-	-	34	4	1	2	1	27	23	1
UOPPGITT, INGEN UTDANNING OG UTDANNING PÅ FØRSKOLENIVÅ .....	50	1	1	49	2	1	2	1	45	44	-
101	30	14	71	8	3	7	2	53	40	3	
KVINNER I ALT .....	2769	1290	990	1479	446	280	348	262	586	389	99
BARNESKOLENIVÅ, 1-6 ÅR .....	1	:	:	:	:	:	:	:	:	:	:
UNGDOMSSKOLENIVÅ, 7-9 ÅR, I ALT ..	1525	809	603	716	230	153	179	147	250	179	57
FOLKESKOLEUTDANNING .....	567	334	265	233	65	50	51	45	88	72	29
9-ÅRIG UNGDOMSSKOLE .....	193	103	16	90	54	4	15	2	14	1	7
UNGDOMSSKOLENIVÅ ELLERS .....	765	372	322	393	111	99	113	100	148	106	21
GYMNASNIVÅ I, 10 ÅR, I ALT .....	669	284	239	385	103	72	79	59	177	101	26
ALLMENT FAGFELT .....	347	161	147	186	44	37	45	38	86	54	11
INDUSTRI, HÅNDVERK OG TEKNIKK ..	15	7	3	8	1	1	1	1	5	4	1
SAMFERDSEL .....	19	6	6	13	3	3	2	2	8	6	-
HELSEVERN .....	32	8	7	24	8	6	5	5	9	4	2
JORDBRUK, SKOGBRUK OG FISKE ...	6	3	2	3	1	-	-	-	2	-	-
TJENESTEYTING OG FORSVAR .....	88	38	27	50	13	4	6	3	26	12	5
GYMNASNIVÅ I ELLERS .....	162	61	47	101	33	21	20	10	41	21	7
GYMNASNIVÅ II, 11-12 ÅR, I ALT ..	306	90	64	216	67	30	51	27	89	62	9
ALLMENT FAGFELT .....	151	50	30	101	43	15	20	6	33	25	5
ADMINISTRASJON OG ØKONOMI .....	44	7	6	37	9	4	9	4	19	8	-
INDUSTRI, HÅNDVERK OG TEKNIKK ..	8	6	5	2	:	:	:	:	:	:	:
SAMFERDSEL .....	8	3	2	5	:	:	:	:	:	:	:
HELSEVERN .....	61	13	13	48	5	4	16	16	26	21	1
JORDBRUK, SKOGBRUK OG FISKE ...	6	-	-	6	2	1	1	-	2	1	1
TJENESTEYTING OG FORSVAR .....	16	8	7	8	2	2	-	-	5	4	1
GYMNASNIVÅ II ELLERS .....	12	3	1	9	3	2	4	1	1	-	1
UNIVERSITETS- OG HØGSKOLENIVÅ I, 13-14 ÅR, I ALT .....	152	33	30	119	30	14	31	25	54	38	4
UNDERVISNING .....	49	8	8	41	6	6	15	13	19	14	1
ADMINISTRASJON, ØKONOMI, SAMFUNNSVITENSKAP OG JUS .....	40	11	11	29	9	1	5	2	13	9	2
NATURVITENSKAP OG TEKNIKK .....	4	-	-	4	1	-	1	1	2	2	-
HELSEVERN .....	35	7	7	28	6	6	6	5	15	10	1
UNIV.- OG HØGSKOLENIVÅ I ELLERS UNIV.- OG HØGSKOLENIVÅ II, III OG FORSKERNIVÅ, OVER 14 ÅR, I ALT ..	24	7	4	17	8	1	4	4	5	3	-
UNDERVISNING .....	35	8	7	27	10	8	5	3	10	8	2
ADMINISTRASJON, ØKONOMI, SAMFUNNSVITENSKAP OG JUS .....	24	5	4	19	7	6	4	3	7	5	1
NATURVITENSKAP OG TEKNIKK .....	-	-	-	-	-	-	-	-	-	-	-
UNIV.- OG HØGSKOLENIVÅ II, III OG FORSKERNIVÅ ELLERS .....	11	3	3	8	3	2	1	-	3	3	1
UOPPGITT, INGEN UTDANNING OG UTDANNING PÅ FØRSKOLENIVÅ .....	81	65	46	16	:	:	:	:	:	:	:

TABELL 5. PERSONER 16 ÅR OG OVER, ETTER YRKESAKTIVITET, ARBEIDSTID, KJØNN OG ALDER. 1/11 79 - 31/10 80

KJØNN OG ALDER	I ALT	IKKE YRKES- AKTIVE	YRKESAKTIVE						PRO- SENT YRKES- AKTIVE
			I ALT	ARBEIDSTID. TIMER					
				100- 499	500- 999	1 000- 1 299	1 300 OG OVER	UOPP- GITT	
I ALT .....	6888	2763	4125	705	532	322	2255	311	59,9
MENN I ALT .....	3412	794	2618	250	178	137	1845	208	76,7
16-19 ÅR .....	308	90	218	101	43	16	43	15	70,8
AV DETTE GIFTE .....	2	:	:	:	:	:	:	:	:
20-24 ÅR .....	336	23	313	54	28	15	202	14	93,2
AV DETTE GIFTE .....	68	2	66	5	2	3	52	4	97,1
25-29 ÅR .....	334	22	312	18	22	18	237	17	93,4
AV DETTE GIFTE .....	213	4	209	7	12	10	172	8	98,1
30-39 ÅR .....	626	26	600	12	18	34	489	47	95,8
AV DETTE GIFTE .....	501	8	493	5	14	25	416	33	98,4
40-49 ÅR .....	485	26	459	8	14	23	383	31	94,6
AV DETTE GIFTE .....	417	11	406	5	11	21	341	28	97,4
50-59 ÅR .....	457	61	396	13	17	17	312	37	86,7
AV DETTE GIFTE .....	359	27	332	4	14	11	273	30	92,5
60-66 ÅR .....	357	120	237	22	24	9	157	25	66,4
67-69 ÅR .....	144	102	42	10	4	3	17	8	29,2
70 ÅR OG OVER .....	365	324	41	12	8	2	5	14	11,2
KVINNER I ALT .....	3476	1969	1507	455	354	185	410	103	43,4
16-19 ÅR .....	280	125	155	90	26	6	24	9	55,4
AV DETTE GIFTE .....	20	9	11	4	-	3	2	2	55,0
20-24 ÅR .....	305	97	208	50	50	18	75	15	68,2
AV DETTE GIFTE .....	164	78	86	17	19	7	36	7	52,4
25-29 ÅR .....	304	141	163	56	32	16	52	7	53,6
AV DETTE GIFTE .....	247	123	124	45	29	14	31	5	50,2
30-39 ÅR .....	597	294	303	76	88	49	75	15	50,8
AV DETTE GIFTE .....	535	279	256	70	78	44	52	12	47,9
40-49 ÅR .....	415	141	274	72	86	46	56	14	66,0
AV DETTE GIFTE .....	360	125	235	64	79	38	41	13	65,3
50-59 ÅR .....	478	221	257	71	51	32	81	22	53,8
AV DETTE GIFTE .....	383	179	204	58	46	27	59	14	53,3
60-66 ÅR .....	390	271	119	31	15	15	41	17	30,5
67-69 ÅR .....	127	112	15	4	4	1	4	2	11,8
70 ÅR OG OVER .....	580	567	13	5	2	2	2	2	2,2

TABELL 6. YRKESAKTIVE 16 ÅR OG OVER, ETTER ALDER OG NÆRING. 1/11 79 - 31/10 80

NÆRING	I ALT	ALDER. ÅR										PROSENT AV DE YRKES- AKTIVE
		70 OG										
		16-19	20-24	25-29	30-39	40-49	50-59	60-66	67-69	OVER		
I ALT .....	4125	373	521	475	903	733	653	356	57	54	100,0	
JORDBRUK .....	278	28	15	23	28	38	69	42	14	21	6,7	
SKOGBRUK .....	2	-	-	1	-	-	1	-	-	-	-	
FISKE OG FANGST .....	51	4	4	4	9	5	8	12	3	2	1,2	
BERGVERKSDRIFT .....	34	-	1	8	13	8	4	-	-	-	0,8	
INDUSTRI I ALT .....	1026	135	160	124	204	205	135	52	6	5	24,9	
PRODUKSJON AV NÆRINGSMIDLER, DRIKKEVARER OG TOBAKKSVARER .....	84	13	19	7	7	16	11	8	1	2	-	
PRODUKSJON AV TEKSTILVARER, BEKLEDNINGSVARER, LÆR OG LÆRVARER ..	23	3	7	1	6	4	1	1	-	-	-	
PRODUKSJON AV TREVARER .....	105	10	8	9	26	24	15	11	1	1	-	
TREFOREDLING, GRAFISK PRODUKSJON OG FORLAGSVIRKSOMHET .....	44	14	8	3	6	6	4	2	-	1	-	
PROD. AV KJEMISKE PROD., MINERAL- OLJE-, KULL-, GUMMI- OG PLASTPROD. .	1	-	-	-	1	-	-	-	-	-	-	
PRODUKSJON AV MINERALSKE PRODUKTER .	4	-	-	-	3	-	1	-	-	-	-	
PRODUKSJON AV METALLER .....	689	91	110	88	135	142	90	28	4	1	-	
PRODUKSJON AV VERKSTEDPRODUKTER ....	75	4	8	16	19	13	13	2	-	-	-	
INDUSTRIPRODUKSJON ELLERS .....	1	-	-	-	1	-	-	-	-	-	-	
KRAFT- OG VANNFORSYNING .....	25	2	5	5	4	1	6	2	-	-	0,6	
BYGGE- OG ANLEGGSVIRKSOMHET .....	329	13	23	46	76	74	57	33	4	3	8,0	
VAREHANDEL .....	457	88	70	48	84	65	62	35	3	2	11,1	
HOTELL- OG RESTAURANTDRIFT .....	94	20	11	11	26	13	10	3	-	-	2,3	
LANDTRANSPORT .....	55	4	3	4	9	8	12	13	2	-	1,3	
SJØTRANSPORT .....	335	26	39	39	107	60	40	21	1	2	8,1	
TRANSPORT ELLERS, LAGRING, POST OG TELEKOMMUNIKASJONER .....	118	5	11	13	29	18	21	14	5	2	2,9	
BANK- OG FINANSIERINGSVIRKSOMHET .	55	-	5	7	21	8	8	5	-	1	1,3	
FØRSIKRINGSVIRKSOMHET, EIENDOMSDRIFT OG FORRETN.MESSIG TJENESTEYTING .....	66	2	9	9	25	10	2	5	2	2	1,6	
OFFENTLIG ADMINISTRASJON, FORSVAR, POLITI OG RETTSVESEN .....	301	3	71	23	44	50	58	45	4	3	7,3	
RENOVASJON OG REINGJØRING .....	4	1	1	-	-	1	1	-	-	-	0,1	
UNDERSØKING OG FORSKNINGSVIRKSOMHET .	231	1	10	31	69	53	45	17	3	2	5,6	
HELSE- OG ANDRE SOSIALTJENESTER .....	526	27	63	68	120	101	88	43	9	7	12,8	
KULTURELL TJENESTEYTING, UNDERH. OG SPORT .	22	-	3	1	7	2	4	4	-	1	0,5	
PERSONLIG TJENESTEYTING .....	76	11	14	5	21	6	12	7	-	-	1,8	
UOPPGITT NÆRING .....	40	3	3	5	7	7	10	3	1	1	1,0	

TABELL 7. YRKESAKTIVE 16 ÅR OG OVER, ETTER KJØNN, ARBEIDSTID OG NÆRING/YRKESFELT. 1/11 79 - 31/10 80

	MENN						KVINNER				
	I ALT	I ALT	100- 499 TIMER	500- 999 TIMER	1 000 TIMER OG OVER	UOPP- GITT ARB.- TID	I ALT	100- 499 TIMER	500- 999 TIMER	1 000 TIMER OG OVER	UOPP- GITT ARB.- TID
I ALT .....	4125	2618	250	178	1982	208	1507	455	354	595	103
<b>NÆRING</b>											
JORDBRUK .....	278	181	27	14	105	35	97	33	22	33	9
SKOGBRUK .....	2	2	:	:	:	:	-	-	-	-	-
FISKE OG FANGST .....	51	48	4	4	33	7	3	1	-	1	1
BERGVERKSDRIFT .....	34	34	-	-	32	2	-	-	-	-	-
INDUSTRI I ALT .....	1026	866	95	63	655	53	160	40	30	80	10
PRODUKSJON AV NÆRINGSMIDLER, DRIKKEVARER OG TOBAKKSVARER .....	84	29	5	5	17	2	55	8	11	31	5
PRODUKSJON AV TEKSTILVARER, BE- KLEDNINGSVARER, LÆR OG LÆRVARER .....	23	9	1	1	6	1	14	5	-	9	-
PRODUKSJON AV TREVARER .....	105	89	7	1	74	7	16	6	2	7	1
TREFOREDNING, GRAFISK PRODUKSJON OG FORLAGSVIRKSOMHET .....	44	30	9	1	17	3	14	3	2	6	3
PRODUKSJON AV KJEMISKE PRODUKTER, MINERALOLJE-, KULL-, GUMMI- OG PLASTPRODUKTER .....	1	-	-	-	-	-	1	:	:	:	:
PRODUKSJON AV MINERALSKE PRODUKTER .....	4	4	:	:	:	:	-	-	-	-	-
PRODUKSJON AV METALLER .....	689	633	71	51	477	34	56	16	14	25	1
PRODUKSJON AV VERKSTEDPRODUKTER .....	75	71	2	3	60	6	4	:	:	:	:
INDUSTRIPRODUKSJON ELLERS .....	1	1	:	:	:	:	-	-	-	-	-
KRAFT- OG VANNFORSYNING .....	25	21	2	-	19	-	4	1	-	3	-
BYGGE- OG ANLEGGSVIRKSOMHET .....	329	307	23	18	248	18	22	10	4	8	-
VAREHANDEL .....	457	195	29	13	146	7	262	82	58	107	15
HOTELL- OG RESTAURANTDRIFT .....	94	18	2	1	13	2	76	22	14	27	13
LANDTRANSPORT .....	55	52	4	1	43	4	3	1	1	1	-
SJØTRANSPORT .....	335	307	20	21	223	43	28	7	3	16	2
TRANSPORT ELLERS, LAGRING, POST OG TELEKOMMUNIKASJONER .....	118	67	5	6	49	7	51	12	11	25	3
BANK- OG FINANSIERINGSVIRKSOMHET ..	55	26	-	-	25	1	29	8	7	14	-
FORSIKRINGSVIRKSOMHET, EIENDOMS- DRIFT OG FORRETNINGSMESSIG TJENESTEYTING .....	66	46	4	5	35	2	20	2	6	11	1
OFFENTLIG ADMINISTRASJON, FØRVAR, POLITI OG RETTSVESEN .....	301	209	11	11	176	11	92	24	21	42	5
RENOVASJON OG REINGJØRING .....	4	4	:	:	:	:	-	-	-	-	-
UNDERVISNING OG FORSKNINGS- VIRKSOMHET .....	231	118	9	12	90	7	113	25	43	37	8
HELSE- OG ANDRE SOSIALTJENESTER .....	526	58	7	2	47	2	468	160	115	164	29
KULTURELL TJENESTEYTING, UNDERHOLD- NING OG SPORT .....	22	13	4	2	6	1	9	1	5	3	-
PERSONLIG TJENESTEYTING .....	76	27	-	3	21	3	49	23	7	14	5
UOPPGITT NÆRING .....	40	19	3	1	12	3	21	3	7	9	2
<b>YRKESFELT</b>											
TEKNISK, VITENSKAPELIG, HUMANIS- TISK OG KUNSTNERISK ARBEID .....	639	275	18	16	233	8	364	88	106	150	20
ADMINISTRASJONS- OG FORVALTNINGS- ARBEID, BEDRIFTS- OG ORGANISASJONS- LEDELSE I ALT .....	119	108	2	3	101	2	11	1	1	9	-
OFFENTLIG ADMINISTRASJONS- OG FORVALTNINGSARBEID .....	31	25	1	-	24	-	6	1	1	4	-
BEDRIFTS- OG ORGANISASJONSLEDELSE KONTORARBEID .....	88	83	1	3	77	2	5	-	-	5	-
HANDELSARBEID .....	256	77	4	4	67	2	179	30	45	101	3
JORDBRUKS-, SKOGBRUKS- OG FISKEARBEID .....	310	89	11	6	69	3	221	73	49	90	9
GRUVE- OG SPRENGNINGSARBEID M.M. ..	297	223	30	21	149	23	74	22	21	26	5
TRANSPORT OG KOMMUNIKASJONSARBEID ..	49	49	1	1	42	5	-	-	-	-	-
INDUSTRI-, BYGGE- OG ANLEGG- ARBEID I ALT .....	448	400	28	26	299	47	48	11	11	23	3
JERN- OG METALLVAREARBEID .....	1120	1042	106	76	806	54	78	18	14	44	2
ELEKTROARBEID .....	221	218	16	14	178	10	3	2	-	1	-
TREARBEID .....	85	85	7	3	71	4	-	-	-	-	-
NÆRINGSMIDDELARBEID .....	162	157	13	7	127	10	5	1	-	4	-
MASKIN- OG MOTORDRIFT .....	45	20	4	4	10	2	25	2	6	16	1
LASTE-, LOSSE- OG LAGERARBEID .....	80	77	4	7	65	1	3	:	:	:	:
INDUSTRI-, BYGGE- OG ANLEGG SARBEID ELLERS .....	37	35	6	5	22	2	2	:	:	:	:
SERVICEARBEID .....	490	450	56	36	333	25	40	10	6	23	1
MILITÆRT ARBEID, UOPPGITT ELLER IKKE IDENTIFISERBART YRKE .....	560	120	14	15	84	7	440	188	92	130	30
IKKE IDENTIFISERBART YRKE .....	327	235	36	10	132	57	92	24	15	22	31

TABELL 8. YRKESAKTIVE 16 ÅR OG OVER I ARBEID I UKA 25/10 - 31/10 1980, ETTER KJØNN, ARBEIDSTID I UKA

## OG NÆRING/YRKESFELT

I ALT	MENN						KVINNER					
	I ALT	1-19 TIMER	20-29 TIMER	30 TIMER OG OVER	UOPP- GITT	I ALT	1-19 TIMER	20-29 TIMER	30 TIMER OG OVER	UOPP- GITT		
											I ALT	1-19 TIMER
I ALT	3208	2100	115	112	1770	103	1108	352	238	456	62	
<b>NÆRING</b>												
JORDBUK	190	128	24	8	89	7	62	29	8	23	2	
SKOGBRUK	1	1	:	:	:	:	-	-	-	-	-	
FISKE OG FANGST	32	31	6	4	20	1	1	:	:	:	:	
BERGVERKSDRIFT	20	20	1	-	16	3	-	-	-	-	-	
INDUSTRI I ALT	837	724	35	33	629	27	113	19	26	62	6	
PRODUKSJON AV NÆRINGSMIDLER, DRIKKEVAKER OG TOBAKKSVARER	66	23	3	2	16	2	43	8	3	29	3	
PRODUKSJON AV TEKSTILVARER, BE- KLEDNINGSVARER, LÆR OG LÆRVARER	18	8	-	-	8	-	10	1	1	8	-	
PRODUKSJON AV TREVARER	90	79	2	2	74	1	11	3	2	6	-	
TREFØREDLING, GRAFISK PRODUKSJON OG FØRLAGSVIRKSOMHET	36	26	8	1	17	-	10	2	1	7	-	
PRODUKSJON AV KJEMISKE PRODUK- TER, MINERALGULJE-, KULL-, GUMMI- OG PLASTPRODUKTER	1	-	-	-	-	-	1	:	:	:	:	
PRODUKSJON AV MINERALSKE PRODUKTER	4	4	:	:	:	:	-	-	-	-	-	
PRODUKSJON AV METALLER	559	522	19	25	457	21	37	5	19	10	3	
PRODUKSJON AV VERKSTEDPRODUKTER	62	61	3	3	53	2	1	:	:	:	:	
INDUSTRIPRODUKSJON ELLERS	1	1	:	:	:	:	-	-	-	-	-	
KRAFT- OG VANNFORSYNING	21	18	1	-	16	1	3	-	-	3	-	
BYGGE- OG ANLEGGSVIRKSOMHET	269	250	3	11	223	13	19	8	5	5	1	
VAREHANDEL	351	163	11	4	143	5	188	51	40	91	6	
HOTELL- OG RESTAURANTDRIFT	67	16	-	3	13	-	51	11	8	27	5	
LANDTRANSPORT	43	41	1	2	37	1	2	:	:	:	:	
SJØTRANSPORT	204	190	2	6	167	15	14	3	-	11	-	
TRANSPORT ELLERS, LAGRING, POST OG TELEKOMMUNIKASJONER	100	59	6	6	46	1	41	15	16	9	1	
BANK- OG FINANSIERINGSVIRKSOMHET	48	24	-	-	22	2	24	6	2	15	1	
FORSIKRINGSVIRKSOMHET, EIENDOMS- DRIFT OG FØRRETNINGSMESSIG	52	35	4	1	30	-	17	4	10	3	-	
TJENESTEYTING	265	189	3	3	170	13	76	22	15	35	4	
OFFENTLIG ADMINISTRASJON, FORSVAR, POLITI OG RETTSVESEN	3	3	:	:	:	:	-	-	-	-	-	
RENOVASJON OG REINGJØRING	206	111	7	29	69	6	95	29	46	15	5	
UNDERVISNING OG FØRSKNINGS- VIRKSOMHET	387	48	4	-	41	3	339	131	52	137	19	
HELSE- OG ANDRE SOSIALTJENESTER	18	11	5	-	5	1	7	2	2	2	1	
KULTURELL TJENESTEYTING, UNDERHOLD- NING OG SPORT	62	24	1	1	21	1	38	18	7	8	5	
PERSONLIG TJENESTEYTING	32	14	1	-	10	3	18	2	1	10	5	
UOPPGITT NÆRING												
<b>YRKESFELT</b>												
TEKNISK, VITENSKAPELIG, HUMANIS- TISK OG KUNSTNERISK ARBEID	526	252	12	29	202	9	274	80	68	114	12	
ADMINISTRASJONS- OG FORVALTNINGS- ARBEID, BEDRIFTS- OG ORGANISASJONS- LEDELSE I ALT	109	99	2	-	96	1	10	1	4	4	1	
OFFENTLIG ADMINISTRASJONS- OG FORVALTNINGSARBEID	31	25	1	-	24	-	6	1	2	2	1	
BEDRIFTS- OG ORGANISASJONSLEDELSE	78	74	1	-	72	1	4	-	2	2	-	
KONTORARBEID	218	73	5	2	65	1	145	29	35	78	3	
HANDELSARBEID	233	77	4	1	72	-	156	42	34	74	6	
JORDBRUKS-, SKOGBRUKS- OG FISKEARBEID	218	168	29	14	118	7	50	24	6	18	2	
GRUVE- OG SPRENGNING SARBEID M.M.	32	32	1	-	27	4	-	-	-	-	-	
TRANSPORT OG KOMMUNIKASJONSARBEID	315	279	12	15	233	19	36	11	13	11	1	
INDUSTRI-, BYGGE- OG ANLEGG- ARBEID I ALT	923	869	36	39	758	36	54	7	6	39	2	
JERN- OG METALLVAREARBEID	191	190	9	5	173	3	1	:	:	:	:	
ELEKTROARBEID	70	70	3	-	64	3	-	-	-	-	-	
TREARBEID	139	136	2	5	124	5	3	-	-	3	-	
NÆRINGSMIDDELARBEID	36	15	3	1	10	1	21	3	1	16	1	
MASKIN- OG MOTORDRIFT	67	65	1	3	59	2	2	:	:	:	:	
LASTE-, LUSSE- OG LAGERARBEID	29	29	4	2	20	3	-	-	-	-	-	
INDUSTRI-, BYGGE- OG ANLEGG SARBEID ELLERS	391	364	14	23	308	19	27	2	5	20	-	
SERVICEARBEID	430	94	7	6	75	6	336	147	68	96	25	
MILITÆRT ARBEID, UOPPGITT ELLER IKKE IDENTIFISERBART YRKE	204	157	7	6	124	20	47	11	4	22	10	



TABELL 9. YRKESAKTIVE 16 ÅR OG OVER MED FAST OPPMØTEPLASS PÅ ARBEID I UKA 25/10 - 31/10 1980, ETTER TALLET PÅ ARBEIDSREISER, REISETID OG YRKESFELT/OPPMØTEPLASS

I ALT	REI- STE IKKE	REI-STE 1 GANG			REI-STE 2-3 GANGER			REI-STE 4 GANGER ELLER FLERE			UOPP- GITT TALL PÅ REISER	
		REI- TID UNDER 45 MIN	REI- TID 45 MIN OG OVER	UOPP- GITT	REI- TID UNDER 45 MIN	REI- TID 45 MIN OG OVER	UOPP- GITT	REI- TID UNDER 45 MIN	REI- TID 45 MIN OG OVER	UOPP- GITT		
I ALT .....	2827	101	90	74	10	240	14	1	1769	101	27	400
YRKESFELT												
TEKN., VITENSK., HUMANIS- TISK OG KUNSTN. ARBEID ...	486	9	20	8	-	57	3	-	320	8	3	58
OFF. ADM. OG FORVALTN.- ARBEID .....	31	2	1	2	-	1	-	-	20	1	-	4
BEDRIFTS- OG DRG.LEDELSE .	72	5	-	2	-	1	1	-	59	-	-	4
KONTORARBEID .....	211	4	2	2	-	22	1	-	149	9	1	21
HANDELSARBEID .....	225	1	15	1	1	32	-	-	137	4	1	33
JORDBRUKS-, SKOGBRUKS- OG FISKEARBEID .....	184	4	-	2	4	12	2	-	79	4	10	67
GRUVE OG SPRENGNINGS- ARBEID M.M. ....	30	6	-	13	-	-	-	-	4	-	-	7
TRANSPORT OG KOMMUNIKA- SJONSARBEID .....	208	28	6	9	2	14	1	-	111	5	1	31
INDUSTRI-, BYGGE- OG ANLEGG SARBEID I ALT .....	857	29	13	30	-	37	4	-	593	56	5	90
JERN- OG METALLV.ARBEID.	179	13	1	10	-	4	-	-	122	12	2	15
ELEKTROARBEID .....	68	1	2	1	-	2	1	-	47	5	1	8
TREARBEID .....	118	4	-	5	-	2	-	-	89	5	-	13
MÆRINGSMIDDELARBEID ....	36	-	2	-	-	3	-	-	22	3	-	6
MASKIN- OG MOTORDRIFT ..	62	3	1	5	-	2	1	-	39	4	-	7
LASTE-, LOSSE- OG LAGERARBEID .....	28	1	2	2	-	2	-	-	17	-	1	3
INDUSTRI-, BYGGE- OG ANLEGG SARBEID ELLERS ...	369	7	5	9	-	22	2	-	257	27	1	39
SERVICEARBEID .....	383	12	30	3	2	53	2	1	222	10	3	45
MILITÆRT ARBEID, UOPPGITT YRKE .....	137	1	3	-	1	11	-	-	75	4	3	39
OPPMØTEPLASS OG KJØNN												
INNEN BOSTEDSFYLKET .....	2568	35	86	13	7	235	13	1	1742	97	26	313
MENN .....	1598	28	26	10	3	63	9	-	1186	70	15	188
KVINNER .....	970	7	60	3	4	172	4	1	556	27	11	125
I BOSTEDSKOMMUNEN .....	2450	24	81	4	6	229	8	1	1688	75	25	309
MENN .....	1511	20	24	2	3	61	5	-	1145	50	14	187
KVINNER .....	939	4	57	2	3	168	3	1	543	25	11	122
1032 LYNGDAL .....	63	-	5	-	-	5	-	-	48	3	-	2
MENN .....	45	-	2	-	-	1	-	-	38	3	-	1
KVINNER .....	18	-	3	-	-	4	-	-	10	-	-	1
1001 KRISTIANSAND .....	16	7	-	1	1	-	2	-	-	2	1	2
MENN .....	10	4	-	1	-	-	-	-	-	2	1	-
KVINNER .....	6	3	-	-	1	-	-	-	-	-	-	2
1002 MANDAL .....	13	-	-	1	-	1	1	-	5	5	-	-
MENN .....	9	-	-	1	-	1	-	-	3	4	-	-
KVINNER .....	4	-	-	-	-	-	1	-	2	1	-	-
1037 KVINESDAL .....	9	2	-	-	-	-	1	-	1	5	-	-
MENN .....	8	2	-	-	-	-	1	-	-	5	-	-
KVINNER .....	1	-	-	-	-	-	-	-	1	-	-	-
1004 FLEKKEFJORD .....	7	1	-	3	-	-	-	-	-	3	-	-
MENN .....	6	1	-	3	-	-	-	-	-	2	-	-
KVINNER .....	1	-	-	-	-	-	-	-	-	1	-	-
1029 LINDESNES .....	5	-	-	-	-	-	1	-	-	4	-	-
MENN .....	5	-	-	-	-	-	1	-	-	4	-	-
KVINNER .....	-	-	-	-	-	-	-	-	-	-	-	-
ANDRE KOMMUNER I FYLKET.	5	1	-	4	-	-	-	-	-	-	-	-
MENN .....	4	1	-	3	-	-	-	-	-	-	-	-
KVINNER .....	1	-	-	1	-	-	-	-	-	-	-	-
UTENFOR FYLKET .....	126	50	-	59	2	-	1	-	-	2	-	12
MENN .....	112	44	-	54	1	-	1	-	-	1	-	11
KVINNER .....	14	6	-	5	1	-	-	-	-	1	-	1
2200 NORDSJØEN .....	40	11	-	22	-	-	-	-	-	-	-	7
MENN .....	38	11	-	20	-	-	-	-	-	-	-	7
KVINNER .....	2	-	-	2	-	-	-	-	-	-	-	-
1103 STAVANGER .....	28	11	-	12	-	-	1	-	-	2	-	2
MENN .....	24	10	-	10	-	-	1	-	-	1	-	2
KVINNER .....	4	1	-	2	-	-	-	-	-	1	-	-
0301 OSLO .....	14	10	-	4	-	-	-	-	-	-	-	-
MENN .....	10	7	-	3	-	-	-	-	-	-	-	-
KVINNER .....	4	3	-	1	-	-	-	-	-	-	-	-
1124 SOLA .....	7	2	-	4	-	-	-	-	-	-	-	1
MENN .....	7	2	-	4	-	-	-	-	-	-	-	1
KVINNER .....	-	-	-	-	-	-	-	-	-	-	-	-
ANDRE STEDER UTENFOR FYLKET .....	37	16	-	17	2	-	-	-	-	-	-	2
MENN .....	33	14	-	17	1	-	-	-	-	-	-	1
KVINNER .....	4	2	-	-	1	-	-	-	-	-	-	1
UOPPGITT OPPMØTEPLASS ....	133	16	4	2	1	5	-	-	27	2	1	75

TABELL 10. YRKESAKTIVE 16 ÅR OG OVER MED FAST ARBEIDSREISE I UKA 25/10 - 31/10 1980, ETTER REISEMÅTE, OPPMØTEPlass, Tallet på ARBEIDSREISER OG REISETID

	I ALT	ETT TRANSPORTMIDDEL						TO ELLER FLERE TRANSPORTMIDLER			UOPP- GITT TRANS- PORT- MIDDEL
		BIL	BUSS	TOG, TRIKK, T-BANE	BÅT	SYKKEL, OVER 10 MIN GANSE	ANNET	BIL OG BUSS/TOG/ TRIKK/ T-BANE/ BÅT	BUSS OG TOG/ TRIKK/ T-BANE/ BÅT	ANDRE KOMBINA- SJONER	
I ALT .....	2326	1501	64	-	7	358	163	29	-	93	111
<b>OPPMØTEPlass,</b>											
<b>Tallet på ARBEIDSREISER</b>											
<b>OG REISETID</b>											
<b>OPPMØTEPlass I BOSTEDS-</b>											
KOMMUNEN .....	2117	1369	55	-	5	350	142	18	-	75	103
REISTE 1 GANG .....	91	45	5	-	-	26	6	-	-	1	8
0-45 MIN .....	81	41	4	-	-	26	6	-	-	1	3
45 MIN OG OVER .....	4	2	1	-	-	-	-	-	-	-	1
UOPPGITT REISETID ...	6	2	-	-	-	-	-	-	-	-	4
REISTE 2-3 GANGER .....	238	137	5	-	-	48	18	7	-	12	11
0-14 MIN .....	167	92	2	-	-	36	16	5	-	7	9
15-29 " .....	57	35	3	-	-	11	2	1	-	5	-
30-44 " .....	5	4	-	-	-	1	-	-	-	-	-
45 MIN OG OVER .....	8	6	-	-	-	-	-	1	-	-	1
UOPPGITT REISETID ...	1	-	-	-	-	-	-	-	-	-	1
REISTE 4 GANGER ELLER											
FLEKE .....	1788	1187	45	-	5	276	118	11	-	62	84
0-14 MIN .....	1152	728	12	-	3	194	111	7	-	36	61
15-29 " .....	472	364	17	-	-	64	3	2	-	15	7
30-44 " .....	64	38	11	-	1	8	1	-	-	5	-
45 MIN OG OVER .....	75	50	5	-	1	10	2	2	-	5	-
UOPPGITT REISETID ...	25	7	-	-	-	-	1	-	-	1	16
<b>OPPMØTEPlass UTENFOR</b>											
BOSTEDSKOMMUNEN .....	168	115	7	-	1	4	10	11	-	17	3
REISTE 1 GANG .....	77	40	2	-	-	-	10	7	-	15	3
0-45 MIN .....	5	3	1	-	-	-	-	-	-	1	-
45 MIN OG OVER .....	69	37	1	-	-	-	10	7	-	14	-
UOPPGITT REISETID ...	3	-	-	-	-	-	-	-	-	-	3
REISTE 2-3 GANGER .....	12	8	2	-	-	1	-	1	-	-	-
0-14 MIN .....	2	1	-	-	-	1	-	-	-	-	-
15-29 " .....	3	1	1	-	-	-	-	1	-	-	-
30-44 " .....	1	-	1	-	-	-	-	-	-	-	-
45 MIN OG OVER .....	6	6	-	-	-	-	-	-	-	-	-
UOPPGITT REISETID ...	-	-	-	-	-	-	-	-	-	-	-
REISTE 4 GANGER ELLER											
FLEKE .....	79	67	3	-	1	3	-	3	-	2	-
0-14 MIN .....	13	11	-	-	-	2	-	-	-	-	-
15-29 " .....	30	28	-	-	-	1	-	1	-	-	-
30-44 " .....	11	11	-	-	-	-	-	-	-	-	-
45 MIN OG OVER .....	24	16	3	-	1	-	-	2	-	2	-
UOPPGITT REISETID ...	1	1	-	-	-	-	-	-	-	-	-
UOPPGITT OPPMØTEPlass ...	41	17	2	-	1	4	11	-	-	1	5
<b>KJØNN OG ALDER</b>											
MENN .....	1463	1079	10	-	7	157	91	10	-	51	58
16-19 ÅR .....	96	50	-	-	-	21	18	2	-	3	2
20-24 " .....	121	97	-	-	1	9	7	1	-	4	2
25-29 " .....	187	140	2	-	-	20	8	1	-	10	6
30-39 " .....	356	286	2	-	2	24	16	3	-	15	8
40-49 " .....	312	243	1	-	1	27	19	-	-	10	11
50-59 " .....	235	168	3	-	3	28	11	2	-	6	14
60-66 " .....	137	84	2	-	-	27	11	1	-	3	9
67-69 " .....	15	8	-	-	-	1	1	-	-	-	5
70 ÅR OG OVER .....	4	3	-	-	-	-	-	-	-	-	1
KVINNER .....	863	422	54	-	-	201	72	19	-	42	53
16-19 ÅR .....	72	20	21	-	-	20	5	-	-	3	3
20-24 " .....	99	62	7	-	-	12	3	4	-	5	6
25-29 " .....	89	57	6	-	-	10	7	1	-	5	3
30-39 " .....	195	120	4	-	-	39	12	7	-	8	5
40-49 " .....	187	87	10	-	-	42	19	4	-	12	13
50-59 " .....	159	57	4	-	-	56	17	1	-	7	17
60-66 " .....	55	15	2	-	-	21	8	2	-	2	5
67-69 " .....	4	3	-	-	-	-	1	-	-	-	-
70 ÅR OG OVER .....	3	1	-	-	-	1	-	-	-	-	1

TABELL 11. BOLIGER ETTER HUSTYPE OG TALLET PÅ ROM. BOSATTE ETTER TALLET PÅ ROM I BOLIGEN. 1/11 1980

TALLET PÅ ROM UTENOM KJØKKEN	BOLIGER						BOSATTE	
	I ALT	I VÅNINGSHUS I TILKN. TIL GÅRSDRIFT OG I FRITTL. ENEBOLIGER	I ANDRE ENE- OG TOMANNS- BOLIGER OG SMÅHUS	I BLOKK, LEIE- GÅRD E.L.	I ANDRE BYGG	I UOPP- GITT HUS- TYPE	I ALT	PR. ROM
ALLE .....	3255	2572	364	21	84	214	9274	0,6
I ROM .....	66	45	5	2	7	7	122	1,8
MED KJØKKEN								
6 KVM OG OVER .....	22	16	2	1	1	2	37	1,7
MED KJØKKEN								
UNDER 6 KVM .....	32	24	3	1	2	2	61	1,9
UTEN KJØKKEN .....	11	5	-	-	4	2	23	2,1
UOPPGITT .....	1	-	-	-	-	1	1	1,0
2 ROM .....	187	107	52	5	8	15	322	0,9
MED KJØKKEN								
6 KVM OG OVER .....	115	64	35	5	4	7	204	0,9
MED KJØKKEN								
UNDER 6 KVM .....	60	40	11	-	2	7	94	0,8
UTEN KJØKKEN .....	4	1	2	-	-	1	10	1,3
UOPPGITT .....	8	2	4	-	2	-	14	0,9
3 ROM .....	373	247	87	5	11	23	780	0,7
4 " .....	931	750	143	5	14	19	2804	0,8
5 " .....	706	631	40	3	9	23	2140	0,6
6 " .....	455	418	20	1	8	8	1503	0,6
7 " .....	197	183	1	-	9	4	685	0,5
8 ROM OG OVER .....	154	139	7	-	4	4	566	0,4
UOPPGITT .....	186	52	9	-	14	111	352	-

TABELL 12. BOLIGER ETTER HUSETS BYGGEÅR OG HUSTYPE/EIE-/LEIEFORM. BOSATTE OG ROM, ETTER HUSETS BYGGEÅR. 1/11 1980

	ALLE	HUSETS BYGGEÅR								UOPP- GITT
		1900 OG FØR	1901- 1920	1921- 1940	1941- 1945	1946- 1950	1951- 1960	1961- 1970	1971- 1980	
BOLIGER I ALT .....	3255	559	310	272	19	145	326	560	880	184
HUSTYPE										
I VÅNINGSHUS .....	570	287	110	81	-	17	14	23	30	8
I FRITTLIGGENDE ENEBOLIG ..	2002	203	115	138	14	96	257	492	660	27
I REKKEHUS, TERR.HUS E.L. .	236	20	8	5	-	9	11	10	170	3
I HORIZONTALT DELT										
TOMANNSBOLIG .....	79	4	9	21	-	7	24	4	9	1
I ANNET BYGG UNDER 3 ETG. .	49	9	17	7	2	5	6	-	1	2
I BLOKK, LEIEGÅRD E.L. ....	21	-	8	5	1	3	1	2	-	1
I FORRETNINGSBYGG .....	66	9	29	9	1	3	6	6	1	2
I BYGG FOR FELLES-										
HUSHOLDNING .....	18	2	-	1	-	-	1	9	-	5
I UOPPGITT HUSTYPE .....	214	25	14	5	1	5	6	14	9	135
EIE-/LEIEFORHOLD TIL										
BOLIGEN										
EIES I ALT .....	2442	392	220	190	11	111	254	482	754	28
PRIVAT .....	2350	384	217	186	10	106	242	466	712	27
GJENNOM BORETTSLAG E.L. .	92	8	3	4	1	5	12	16	42	1
LEIES I ALT .....	532	108	73	71	6	26	60	55	109	24
VED VANLIG LEIEKONTRAKT .	244	34	37	34	5	17	28	25	45	19
SOM TJENESTEBOLIG .....	62	8	5	6	1	4	12	8	16	2
FOR ET AVGRENSET TIDSRUM.	26	9	3	6	-	-	3	1	2	2
PÅ ANDRE VILKÅR .....	200	57	28	25	-	5	17	21	46	1
UOPPGITT .....	281	59	17	11	2	8	12	23	17	132
BOSATTE I ALT .....	9274	1280	754	672	40	328	785	1975	3117	323
BOSATTE PR. BOLIG .....	2,8	2,3	2,4	2,5	2,1	2,3	2,4	3,5	3,5	1,8
ROM I ALT .....	14337	2477	1370	1248	74	619	1428	2696	4155	269
ROM PR. BOLIG .....	4,7	4,6	4,5	4,7	3,9	4,4	4,4	5,0	4,8	3,7
BOSATTE PR. ROM .....	0,6	0,5	0,5	0,5	0,5	0,5	0,5	0,7	0,7	0,5

TABELL 13. BOLIGER ETTER VIKTIGSTE KILDE TIL OPPVARMING OG BYGGEÅR/INSTALLASJON AV PIPE. BOSATTE ETTER BOLIGENS VIKTIGSTE KILDE TIL OPPVARMING. 1/11 1980

	EN KILDE VIKTIGST						TO ELLER FLERE LIKEVERDIGE KILDER					UOPP- GITT OPP- VARM- INGS- KILDE
	ALLE	SEN- TRAL- VARME	ELEK- TRISKE OVNER E.L.	OVNER FOR FLY- TENDE BRENSSEL	OVNER FOR FAST BRENSSEL	ALLE	EL. OVNER OG OVNER FOR FAST BRENSSEL	EL. OVNER OG OVNER FOR FLY- TENDE BRENSSEL	OVNER FOR FAST OG FLY- TENDE BRENSSEL	EL. OVNER OG OVNER FOR FAST OG FLY- TENDE BRENSSEL		
BOLIGER I ALT .....	3255	2212	282	411	970	549	868	227	292	174	175	175
BYGGEÅR												
1900 OG FØR .....	559	366	6	41	127	192	179	64	35	45	35	14
1901 - 1920 .....	310	200	9	30	98	63	104	27	40	17	20	6
1921 - 1940 .....	272	192	22	30	76	64	72	19	20	16	17	8
1941 - 1945 .....	19	12	3	4	4	1	7	2	2	1	2	-
1946 - 1950 .....	145	93	10	16	42	25	47	16	10	9	12	5
1951 - 1960 .....	326	224	28	38	114	44	98	23	36	16	23	4
1961 - 1970 .....	560	414	102	59	199	54	131	17	58	33	23	15
1971 - 1980 .....	880	668	96	185	286	101	201	49	78	35	39	11
UOPPGITT .....	184	43	6	8	24	5	29	10	13	2	4	112
PIPE												
MED PIPE .....	3061	2151	268	364	970	549	868	227	292	174	175	42
UTEN PIPE .....	60	51	11	40	-	-	-	-	-	-	-	9
UOPPGITT .....	134	10	3	7	-	-	-	-	-	-	-	124
BOSATTE I ALT .....	9274	6515	940	1175	2877	1523	2433	552	838	557	486	326
BOSATTE PR. BOLIG .	2,8	2,9	3,3	2,9	3,0	2,8	2,8	2,4	2,9	3,2	2,8	1,9
ROM I ALT .....	14337	10153	1506	1775	4373	2499	3995	1004	1368	784	839	189
ROM PR. BOLIG .....	4,7	4,7	5,4	4,4	4,6	4,7	4,7	4,5	4,8	4,6	4,9	3,9
BOSATTE PR. ROM ...	0,6	0,6	0,6	0,7	0,6	0,6	0,6	0,5	0,6	0,7	0,6	0,7

TABELL 14. BOLIGER ETTER SANITÆRUTSTYR OG TALLET PÅ ROM. BOSATTE ETTER BOLIGENS SANITÆRUTSTYR. 1/11 1980

TALLET PÅ ROM UTENOM KJØKKEN	MED BAD						UTEN BAD					UOPP- GITT OM BAD
	ALLE	WC I BOLI- GEN	WC UTENFOR BOLI- GEN	ANNET AV- TREDE	UOPP- GITT AV- TREDE	ALLE	WC I BOLI- GEN	WC UTENFOR BOLI- GEN	ANNET AV- TREDE	UOPP- GITT AV- TREDE		
BOLIGER I ALT .....	3255	2731	2621	23	38	49	336	98	31	195	12	188
1 ROM .....	66	45	39	4	1	1	16	4	6	4	2	5
MED KJØKKEN												
6 KVM OG OVER .....	22	19	17	-	1	1	3	1	2	-	-	-
MED KJØKKEN												
UNDER 6 KVM .....	32	21	20	1	-	-	7	1	2	2	2	4
UTEN KJØKKEN .....	11	5	2	3	-	-	6	2	2	2	-	-
UOPPGITT .....	1	-	-	-	-	-	-	-	-	-	-	1
2 ROM .....	187	130	122	3	2	3	51	18	9	21	3	6
MED KJØKKEN												
6 KVM OG OVER .....	115	86	83	2	-	1	29	10	7	12	-	-
MED KJØKKEN												
UNDER 6 KVM .....	60	36	34	1	1	-	19	7	2	9	1	5
UTEN KJØKKEN .....	4	3	2	-	1	-	1	-	-	-	1	-
UOPPGITT .....	8	5	3	-	-	2	2	1	-	-	1	1
3 ROM .....	373	302	289	2	3	8	59	23	8	27	1	12
4 " .....	931	843	818	4	11	10	70	14	1	52	3	18
5 " .....	706	616	594	4	11	7	79	20	4	52	3	11
6 " .....	455	411	399	5	4	3	39	14	1	24	-	5
7 " .....	197	188	180	-	3	5	7	2	1	4	-	2
8 ROM OG OVER .....	154	148	145	-	1	2	4	-	-	4	-	2
UOPPGITT .....	186	48	35	1	2	10	11	3	1	7	-	127
BOSATTE I ALT .....	9274	8367	8082	56	97	132	571	161	58	336	16	336
BOSATTE PR. BOLIG .....	2,8	3,1	3,1	2,4	2,6	2,7	1,7	1,6	1,9	1,7	1,3	1,8
BOSATTE PR. ROM .....	0,6	0,6	0,6	0,7	0,5	0,6	0,4	0,4	0,7	0,4	0,4	0,6
ROM PR. BOLIG .....	4,7	4,8	4,8	3,7	4,6	4,5	4,0	3,8	2,8	4,3	3,2	4,0

TABELL 15. BOLIGER, ROM OG BOSATTE, ETTER HUSTYPE. 1/11 1980

	ALLE	VÅ- NINGS- HUS I TILKN. TIL GÅRDS- DRIFT	FRITT- LIGG- ENDE- BOLIG	REKKEHUS, TERRASSEHUS, HUS I KJEDE, VERTIKALT DELT TOMANNS- BOLIG	HORI- SON- TALT DELT TO- MANN- BOLIG	ANNET BOLIGBYGG MED FÆRRE ENN 3 ETASJER	BLGKK, LEIEGÅRD ELLER ANNET BOLIGBYGG MED 3 ETASJER EL. FLERE	FOR- RET- NINGS- BYGG MV.	BYGG FOR FEL- LES- HUS- HOLD- NING	UOPP- GITT HUS- HUS- TYPE
BOLIGER I ALT ....	3255	570	2002	236	79	49	21	66	18	214
BOSATTE I ALT ....	9274	1494	6215	673	168	92	49	164	22	397
BOSATTE PR. BOLIG	2,8	2,6	3,1	2,9	2,1	1,9	2,3	2,5	1,2	1,9
ROM I ALT .....	14337	2709	9512	912	260	162	68	286	19	410
ROM PR. BOLIG ....	4,7	4,9	4,8	3,9	3,3	3,5	3,2	4,5	3,2	4,0
BOSATTE PR. ROM ..	0,6	0,5	0,6	0,7	0,6	0,5	0,7	0,6	0,4	0,5

TABELL 16. BOLIGER ETTER EIE-/LEIEFORM OG AREAL. BOSATTE ETTER EIE-/LEIEFORHOLD TIL BOLIGEN. 1/11 1980

AREAL	ALLE	BOLIGEN EIES			BOLIGEN LEIES					UOPPGITT EIE-/ LEIE- FORM
		ALLE PRIVAT	GJENNOM BORETT- LAG E.L.	ALLE	VED VANLIG LEIE- KONTRAKT	SOM TJENESTE- BOLIG	FOR ET AVGRENSET TIDSROM	PÅ ANDRE VILKÅR		
BOLIGER I ALT ....	3255	2442	2350	92	532	244	62	26	200	281
UNDER 30 KVM ...	56	18	17	1	25	13	4	3	5	13
30- 39 KVM ....	53	18	18	-	31	27	2	1	1	4
40- 49 " ....	95	34	32	2	50	34	3	2	11	11
50- 59 " ....	153	90	89	1	51	26	2	2	21	12
60- 79 " ....	502	355	344	11	121	66	9	4	42	26
80- 99 " ....	960	808	771	37	126	41	22	6	57	26
100-129 " ....	745	659	640	19	77	18	7	4	48	9
130 KVM OG OVER.	446	406	390	16	33	5	11	3	14	7
UOPPGITT AREAL .	245	54	49	5	18	14	2	1	1	173
BOSATTE I ALT .....	9274	7453	7162	291	1299	514	182	81	522	522
BOSATTE PR. BOLIG.	2,8	3,1	3,0	3,2	2,4	2,1	2,9	3,1	2,6	1,9
ROM I ALT .....	14337	11805	11380	425	2012	750	272	109	882	520
ROM PR. BOLIG ....	4,7	4,9	4,9	4,8	3,8	3,1	4,4	4,2	4,4	3,7
BOSATTE PR. ROM ..	0,6	0,6	0,6	0,7	0,6	0,7	0,7	0,7	0,6	0,6

TABELL 17. BOLIGER, BOSATTE OG ROM, ETTER BOSATTE PR. ROM I BOLIGEN. 1/11 1980

	ALLE	BOSATTE PR. ROM UTENOM KJØKKEN									
		UNDER 0,25	0,25- 0,49	0,50- 0,74	0,75- 0,99	1,00- 1,24	1,25- 1,49	1,50- 1,74	1,75- 1,99	2,00 OG OVER	UOPP- GITT
BOLIGER I ALT .....	3255	250	731	871	444	499	152	64	9	49	186
BOSATTE I ALT .....	9274	281	1311	2326	1714	1938	779	321	65	187	352
BOSATTE PR. BOLIG .....	2,8	1,1	1,8	2,7	3,9	3,9	5,1	5,0	7,2	3,8	1,9
ROM I ALT .....	14337	1545	3755	4043	2159	1906	604	210	37	77	-
ROM PR. BOLIG .....	4,7	6,2	5,1	4,6	4,9	3,8	4,0	3,3	4,1	1,6	-



TABELL 20. FAMILIER OG PERSONER I PRIVATHUSHOLDNINGER, ETTER FAMILIETYPE OG EIE-/LEIEFORHOLD TIL BOLIGEN/ TALLET PÅ ROM I BOLIGEN. 1/11 1980

	I ALT			FAMILIER MED TO ELLER FLERE PERSONER							
	FAMI- LIER	PER- SONER	FAMI- LIER MED EN PER- SON	I ALT		EKTE- PAR UTEN UGIFTE BARN	EKTEPAR MED UGIFTE BARN		MOR ELLER FAR MED UGIFTE BARN		FAM. MED UOPP- GITT FAM.- TYPE
				FAMI- LIER	PER- SONER		FAMI- LIER	PER- SONER	FAMI- LIER	PER- SONER	
I ALT .....	3475	9274	1045	2430	8229	683	1485	6187	246	622	16
EIE-/LEIEFORHOLD TIL BOLIGEN											
EIES I ALT .....	2606	7453	629	1977	6824	540	1243	5239	182	464	12
PRIVAT .....	2508	7162	604	1904	6558	526	1191	5025	176	443	11
GJENNOM BORETTSLAG E.L. ..	98	291	25	73	266	14	52	214	6	21	1
LEIES I ALT .....	565	1299	226	339	1073	92	201	777	46	112	-
VED VANLIG LEIEKONTRAKT ..	258	514	122	136	392	35	70	248	31	74	-
SOM TJENESTEBOLIG .....	67	182	23	44	159	6	37	145	1	2	-
FOR ET AVGRENSET TIDSROM ..	31	81	11	20	70	6	12	54	2	4	-
PÅ ANDRE VILKÅR .....	209	522	70	139	452	45	82	330	12	32	-
UOPPGITT .....	304	522	190	114	332	51	41	171	18	46	4
TALLET PÅ ROM I BOLIGEN											
UTENOM KJØKKEN											
1 ROM .....	69	122	41	28	81	9	12	47	7	16	-
MED KJØKKEN											
6 KVM OG OVER .....	22	37	11	11	26	6	3	10	2	4	-
MED KJØKKEN											
UNDER 6 KVM .....	34	61	22	12	39	2	5	23	5	12	-
UTEN KJØKKEN .....	12	23	7	5	16	1	4	14	-	-	-
UOPPGITT .....	1	1	1	-	-	-	-	-	-	-	-
2 ROM .....	194	322	110	84	212	33	23	85	27	58	1
MED KJØKKEN											
6 KVM OG OVER .....	119	204	68	51	136	19	17	64	14	31	1
MED KJØKKEN											
UNDER 6 KVM .....	62	94	36	26	58	11	4	14	11	22	-
UTEN KJØKKEN .....	5	10	3	2	7	-	2	7	-	-	-
UOPPGITT .....	8	14	3	5	11	3	-	-	2	5	-
3 ROM .....	396	780	176	220	604	105	93	339	20	45	2
4 " .....	990	2804	227	763	2577	196	493	1984	69	185	5
5 " .....	766	2140	192	574	1948	163	348	1461	60	152	3
6 " .....	482	1503	102	380	1401	83	265	1148	31	83	1
7 " .....	214	685	40	174	645	48	112	513	13	34	1
8 ROM OG OVER .....	162	566	24	138	542	23	105	467	10	29	-
UOPPGITT .....	202	352	133	69	219	23	34	143	9	20	3

TABELL 21. TALLET PÅ PRIVATHUSHOLDNINGER MED UTVALGTE KJENNETEGN FOR BOLIGSTANDARD, OG DISPONERING AV PERSONBIL. BOSATTE I SLIKE HUSHOLDNINGER, ETTER ALDER. 1/11 1980

	ALLE	WC I BOLIGEN	BAD I BOLIGEN	TELEFON I BOLIGEN	BRENSEL- OVN I BOLIGEN	BOLIG- EN BYGGET ETTER 1945	HUSHOLD- NINGEN EIER BOLIGEN	KJØKKEN 6 KVM OG OVER I BOLIGEN	BIL DIS- PONERES AV HUS- HOLDNINGEN
PRIVATHUSHOLDNINGER ...	3255	2757	2731	2105	2930	1911	2442	2808	2340
BOSATTE .....	9274	8325	8367	6288	8577	6205	7453	8411	7747
0-19 ÅR .....	3106	2927	2955	2091	2892	2430	2579	2909	2876
20-39 " .....	2499	2298	2322	1510	2278	1863	1934	2287	2232
40-59 " .....	1829	1660	1669	1337	1722	1196	1575	1680	1638
60-69 " .....	1007	836	850	747	945	471	800	870	719
70-79 " .....	623	467	457	459	557	204	434	508	227
80 ÅR OG OVER .....	210	137	114	144	183	41	131	157	55
BOSATTE PR. BOLIG .....	2,8	3,0	3,1	3,0	2,9	3,2	3,1	3,0	3,3
ROM PR. BOLIG .....	4,7	4,7	4,8	4,9	4,7	4,8	4,9	4,8	4,9
BOSATTE PR. ROM .....	0,6	0,6	0,6	0,6	0,6	0,7	0,6	0,6	0,7
HUSHOLDNINGER HVOR FOREKOMST AV KJENNETEGNET IKKE ER OPPGITT .....	-	187	188	194	145	184	281	197	251

TABELL 22. FOLKEMENGDEN ETTER ALDER, KJØNN OG TYPE BOLIGSTRØK/GRUNNKRETS. 1/11 1980

I ALT	ALDER. ÅR											
	0-6	7-15	16-19	20-24	25-29	30-49	50-59	60-66	67-69	70-79	80 OG OVER	
KOMMUNEN .....	9409	991	1530	588	641	638	2123	935	747	271	664	281
MENN .....	4701	489	800	308	336	334	1111	457	357	144	281	84
KVINNER .....	4708	502	730	280	305	304	1012	478	390	127	383	197
TYPE BOLIGSTRØK OG KJØNN												
TETTBYGDE STRØK .....	6064	659	1002	378	432	404	1451	574	454	146	394	170
MENN .....	2964	320	521	193	226	211	744	266	208	70	157	48
KVINNER .....	3100	339	481	185	206	193	707	308	246	76	237	122
4021 FARSUND .....	3164	332	501	186	218	210	761	316	233	88	233	86
MENN .....	1538	164	259	100	118	112	395	135	99	41	91	24
KVINNER .....	1626	168	242	86	100	98	366	181	134	47	142	62
4022 VANSE .....	1833	214	326	126	153	122	460	151	120	24	80	57
MENN .....	900	98	173	65	79	59	235	77	59	13	30	12
KVINNER .....	933	116	153	61	74	63	225	74	61	11	50	45
4023 VESTBYGDA .....	1067	113	175	66	61	72	230	107	101	34	81	27
MENN .....	526	58	89	28	29	40	114	54	50	16	36	12
KVINNER .....	541	55	86	38	32	32	116	53	51	18	45	15
SPRØDTBYGDE STRØK .....	3330	331	528	209	207	233	670	360	288	124	269	111
MENN .....	1730	169	279	114	110	123	365	190	147	74	123	36
KVINNER .....	1600	162	249	95	97	110	305	170	141	50	146	75
UOPPGITT BOLIGSTRØK .....	15	1	-	1	2	1	2	1	5	1	1	-
GRUNNKRETS OG KJØNN												
01 FARSUND .....	4257	439	711	256	287	268	999	428	303	122	312	132
MENN .....	2108	213	379	133	153	137	527	201	138	62	124	41
KVINNER .....	2149	226	332	123	134	131	472	227	165	60	188	91
0101 HELLE/VIESTAD ...	129	16	22	5	3	8	29	9	12	9	14	2
MENN .....	63	4	12	2	-	4	18	5	6	6	5	1
KVINNER .....	66	12	10	3	3	4	11	4	6	3	9	1
0102 DAREID .....	170	16	27	16	17	8	31	17	9	3	11	15
MENN .....	91	10	14	8	9	4	18	9	8	2	4	5
KVINNER .....	79	6	13	8	8	4	13	8	1	1	7	10
0103 ESPELAND .....	87	9	14	6	2	10	18	9	10	1	6	2
MENN .....	47	5	8	2	1	4	11	6	5	1	2	2
KVINNER .....	40	4	6	4	1	6	7	3	5	-	4	-
0104 SÆVIK .....	159	19	28	11	12	8	40	13	14	3	7	4
MENN .....	84	9	16	7	6	3	25	6	7	1	3	1
KVINNER .....	75	10	12	4	6	5	15	7	7	2	4	3
0105 HAVIK .....	288	20	56	19	16	12	55	31	17	14	35	13
MENN .....	135	8	28	8	8	6	27	15	7	7	17	4
KVINNER .....	153	12	28	11	8	6	28	16	10	7	18	9
0106 FARSUND SENTRUM .	241	13	20	9	15	10	39	29	36	8	49	13
MENN .....	108	4	14	4	10	5	22	12	13	4	17	3
KVINNER .....	133	9	6	5	5	5	17	17	23	4	32	10
0107 VESTERSIDEN .....	311	10	32	20	24	10	51	41	35	18	41	29
MENN .....	138	5	20	11	14	7	26	15	12	9	13	6
KVINNER .....	173	5	12	9	10	3	25	26	23	9	28	23
0108 SUNDE .....	320	41	53	25	26	23	92	23	17	7	10	3
MENN .....	153	18	25	12	15	9	48	11	8	2	4	1
KVINNER .....	167	23	28	13	11	14	44	12	9	5	6	2
0109 KANEHEIA .....	317	59	67	13	23	50	84	11	6	2	2	-
MENN .....	164	29	42	3	9	26	45	5	2	2	1	-
KVINNER .....	153	30	25	10	14	24	39	6	4	-	1	-
0110 ØSTERSIDEN .....	294	15	24	10	23	14	42	47	37	16	46	20
MENN .....	141	9	14	6	14	9	24	18	14	9	18	6
KVINNER .....	153	6	10	4	9	5	18	29	23	7	28	14
0111 KJØRESTAD .....	613	40	84	47	52	33	130	93	61	18	45	10
MENN .....	291	17	30	30	32	21	62	44	28	9	14	4
KVINNER .....	322	23	54	17	20	12	68	49	33	9	31	6
0112 DANEFJELL .....	311	56	62	15	14	18	107	18	13	3	5	-
MENN .....	156	26	33	7	7	6	58	8	7	1	3	-
KVINNER .....	155	30	29	8	7	12	49	10	6	2	2	-
0113 LUNDE .....	108	16	20	2	11	8	20	10	6	3	5	7
MENN .....	57	8	15	1	5	3	9	5	5	2	2	2
KVINNER .....	51	8	5	1	6	5	11	5	1	1	3	5
0114 SKJØLONES/LOSHAVN	67	5	9	5	2	2	13	8	6	3	9	5
MENN .....	37	3	6	2	1	1	8	5	2	2	5	2
KVINNER .....	30	2	3	3	1	1	5	3	4	1	4	3
0115 MUSVOLL .....	630	87	149	40	34	45	201	38	16	8	10	2
MENN .....	330	51	75	25	14	24	103	17	9	3	8	1
KVINNER .....	300	36	74	15	20	21	98	21	7	5	2	1
0116 KJØRREFJORD .....	87	7	16	7	7	4	20	12	-	3	9	2
MENN .....	49	3	12	3	6	2	10	8	-	1	3	1
KVINNER .....	38	4	4	4	1	2	10	4	-	2	6	1
0117 BILAND .....	32	6	7	2	3	1	7	4	2	-	-	-
MENN .....	15	3	3	-	1	1	3	2	2	-	-	-
KVINNER .....	17	3	4	2	2	-	4	2	-	-	-	-
0118 TORP/HUSEBY .....	93	4	21	4	3	4	20	15	6	3	8	5
MENN .....	49	1	12	2	1	2	10	10	3	1	5	2
KVINNER .....	44	3	9	2	2	2	10	5	3	2	3	3
02 VANSE/ÅPTA .....	3030	329	497	195	219	209	686	291	247	77	183	97
MENN .....	1508	161	251	101	113	111	354	148	122	44	79	24
KVINNER .....	1522	168	246	94	106	98	332	143	125	33	104	73



TABELL 22 (FORTS.)

I ALT	ALDER. ÅR											
	0-6	7-15	16-19	20-24	25-29	30-49	50-59	60-66	67-69	70-79	80 OG OVER	
0201 SEVALAND .....	62	5	6	1	5	5	11	7	7	1	9	5
MENN .....	34	2	4	1	3	3	6	3	3	1	6	2
KVINNER .....	28	3	2	-	2	2	5	4	4	-	3	3
0202 STØLEN .....	50	1	7	4	2	2	6	5	6	2	10	5
MENN .....	23	1	4	1	-	2	2	2	5	1	5	-
KVINNER .....	27	-	3	3	2	-	4	3	1	1	5	5
0203 ÅPTA .....	51	9	4	3	1	5	5	5	7	3	8	1
MENN .....	26	5	-	2	-	3	2	3	4	1	5	1
KVINNER .....	25	4	4	1	1	2	3	2	3	2	3	-
0204 SANDE .....	79	6	8	5	2	4	14	12	13	5	7	3
MENN .....	40	3	2	2	-	3	9	8	5	3	4	1
KVINNER .....	39	3	6	3	2	1	5	4	8	2	3	2
0205 SELLEGROTTFJORDEN	60	8	7	4	3	2	11	4	9	2	8	2
MENN .....	35	5	3	3	2	1	6	3	4	2	5	1
KVINNER .....	25	3	4	1	1	1	5	1	5	-	3	1
0206 KNIVSLAND/HELVIK	313	36	51	20	20	24	69	35	34	9	13	2
MENN .....	170	25	22	14	12	10	40	15	18	5	8	1
KVINNER .....	143	11	29	6	8	14	29	20	16	4	5	1
0208 HØYLAND .....	385	62	72	21	35	40	102	21	18	5	6	3
MENN .....	185	26	36	8	15	20	54	12	8	3	3	-
KVINNER .....	200	36	36	13	20	20	48	9	10	2	3	3
0209 GRIMSBY/KVILJØ ..	244	20	34	16	13	21	41	41	19	13	18	8
MENN .....	126	11	17	8	7	15	19	23	9	8	7	2
KVINNER .....	118	9	17	8	6	6	22	18	10	5	11	6
0210 BRYNEHEIA .....	747	89	171	59	55	46	228	50	30	5	11	3
MENN .....	374	39	84	36	25	21	114	30	16	3	5	1
KVINNER .....	373	50	87	23	30	25	114	20	14	2	6	2
0212 VANSE SENTRUM ...	304	14	22	22	24	9	44	37	41	7	37	47
MENN .....	131	5	14	7	17	2	25	17	18	4	13	9
KVINNER .....	173	9	8	15	7	7	19	20	23	3	24	38
0213 BRASTAD .....	189	36	29	7	18	18	44	16	13	2	5	1
MENN .....	97	20	19	2	5	13	20	8	5	2	3	-
KVINNER .....	92	16	10	5	13	5	24	8	8	-	2	1
0214 SKEIME ØVRE .....	80	4	19	5	6	5	16	11	6	1	7	-
MENN .....	40	1	11	4	3	4	7	4	4	1	1	-
KVINNER .....	40	3	8	1	3	1	9	7	2	-	6	-
0215 SKEIME NEDRE .....	253	20	38	17	21	13	55	30	18	7	28	6
MENN .....	124	9	22	9	15	7	26	13	11	2	8	2
KVINNER .....	129	11	16	8	6	6	29	17	7	5	20	4
0216 NESHEIM .....	31	3	5	1	1	2	6	3	3	4	1	2
MENN .....	14	1	2	-	1	-	5	1	1	2	1	-
KVINNER .....	17	2	3	1	-	2	1	2	2	2	-	2
0217 HASSEL .....	182	16	24	10	13	13	34	14	23	11	15	9
MENN .....	89	8	11	4	8	7	19	6	11	6	5	4
KVINNER .....	93	8	13	6	5	6	15	8	12	5	10	5
03 LISTA .....	2107	222	322	136	133	160	436	215	192	71	168	52
MENN .....	1078	115	170	73	70	86	228	107	95	38	77	19
KVINNER .....	1029	107	152	63	63	74	208	108	97	33	91	33
0301 SIGERSVOLL .....	48	3	2	1	2	2	7	2	9	4	14	2
MENN .....	26	3	1	1	-	2	2	1	4	3	9	-
KVINNER .....	22	-	1	-	2	-	5	1	5	1	5	2
0302 RYDJORD .....	44	3	5	1	6	6	7	5	5	2	4	-
MENN .....	24	1	4	1	3	3	4	3	2	1	2	-
KVINNER .....	20	2	1	-	3	3	3	2	3	1	2	-
0303 TVEIT/ØMDAL .....	161	13	31	6	8	14	32	21	19	3	10	4
MENN .....	85	7	17	5	5	7	17	9	11	2	4	1
KVINNER .....	76	6	14	1	3	7	15	12	8	1	6	3
0304 JØLLE .....	131	9	18	5	8	8	18	20	12	5	23	5
MENN .....	67	5	7	4	5	4	11	10	6	4	10	1
KVINNER .....	64	4	11	1	3	4	7	10	6	1	13	4
0305 STAVE .....	227	12	27	23	19	20	40	28	20	16	16	6
MENN .....	119	5	15	11	14	13	20	12	11	9	7	2
KVINNER .....	108	7	12	12	5	7	20	16	9	7	9	4
0306 KALLEBERG .....	143	13	32	14	8	4	34	15	9	2	8	4
MENN .....	76	9	16	9	5	2	19	7	4	-	4	1
KVINNER .....	67	4	16	5	3	2	15	8	5	2	4	3
0307 ØRE .....	108	12	12	11	8	7	25	10	10	4	7	2
MENN .....	59	6	8	7	5	2	14	7	3	3	3	1
KVINNER .....	49	6	4	4	3	5	11	3	7	1	4	1
0308 MABERG/FRØYLAND ..	169	44	18	7	13	27	40	7	5	1	5	2
MENN .....	90	21	11	6	4	13	25	4	3	-	2	1
KVINNER .....	79	23	7	1	9	14	15	3	2	1	3	1
0309 TJØRVE .....	660	75	110	48	39	51	143	74	51	18	35	16
MENN .....	322	38	50	19	17	29	71	37	26	10	18	7
KVINNER .....	338	37	60	29	22	22	72	37	25	8	17	9
0310 BORHAUG .....	416	38	67	20	22	21	90	33	52	16	46	11
MENN .....	210	20	41	10	12	11	45	17	25	6	18	5
KVINNER .....	206	18	26	10	10	10	45	16	27	10	28	6
UOPPGITT BOSTED .....	15	1	-	1	2	1	2	1	5	1	1	-

TABELL 23. YRKESAKTIVE 16 ÅR OG OVER, ETTER NÆRING, KJØNN OG TYPE BOLIGSTRØK/GRUNNKRETS. 1/11 1980

I ALT	JORD- BRUK, SKOG- BRUK, FISKE OG FANGST	INDU- STRI OG BERG- VERKS- DRIFT	KRAFT- OG VANN- FOR- SYNING	BYGGE- OG ANLEGG- VIRK- SOMHET	VARE- HANDEL, HOTELL- OG RES- TAURANT- VIRKSOM- HET	TRANSPORT, LAGRING, POST OG TELE- KOMMUNI- KASJONER	BANK-, FI- NANS- OG FORSIK- RINGSVIRK- SOMHET, EIEND.- DRIFT OG FORR.MESS. TJ.YTING	OFFENT- LIG, SOSIAL OG PRIVAT TJE- NESTE- YTING	UOPP- GITT NÆRING	
KOMMUNEN .....	4125	332	1061	25	329	553	510	121	1162	32
MENN .....	2618	232	901	21	307	214	426	72	430	15
KVINNER .....	1507	100	160	4	22	339	84	49	732	17
TYPE BOLIGSTRØK OG KJØNN										
TETTBYGDE STRØK .....	2686	77	695	17	188	405	378	95	814	17
MENN .....	1675	62	584	13	174	161	315	54	305	7
KVINNER .....	1011	15	111	4	14	244	63	41	509	10
4021 FARSUND .....	1423	28	338	8	78	218	232	49	461	11
MENN .....	876	23	280	5	71	100	198	30	165	4
KVINNER .....	547	5	58	3	7	118	34	19	296	7
4022 VANSE .....	812	15	214	9	71	124	95	32	248	4
MENN .....	506	12	179	8	66	37	76	19	107	2
KVINNER .....	306	3	35	1	5	87	19	13	141	2
4023 VESTBYGDA .....	451	34	143	-	39	63	51	14	105	2
MENN .....	293	27	125	-	37	24	41	5	33	1
KVINNER .....	158	7	18	-	2	39	10	9	72	1
SPREDTBYGDE STRØK .....	1436	255	365	8	141	148	131	26	347	15
MENN .....	941	170	317	8	133	53	110	18	124	8
KVINNER .....	495	85	48	-	8	95	21	8	223	7
UOPPGITT BOLIGSTRØK .....	3	-	1	-	-	-	1	-	1	-
GRUNNKRETS OG KJØNN										
01 FARSUND .....	1904	94	476	12	123	272	283	60	567	17
MENN .....	1184	73	396	9	112	120	237	35	194	8
KVINNER .....	720	21	80	3	11	152	46	25	373	9
0101 HELLE/VIESTAD .....	50	10	11	-	3	5	6	3	12	-
MENN .....	38	9	11	-	3	3	6	2	4	-
KVINNER .....	12	1	-	-	-	2	-	1	8	-
0102 DÅREID .....	69	3	20	-	10	10	6	2	18	-
MENN .....	45	3	18	-	10	4	4	1	5	-
KVINNER .....	24	-	2	-	-	6	2	1	13	-
0103 ESPELAND .....	43	16	8	-	2	-	5	-	11	1
MENN .....	27	10	7	-	2	-	4	-	3	1
KVINNER .....	16	6	1	-	-	-	1	-	8	-
0104 SEVIK .....	76	6	21	2	8	13	5	2	19	-
MENN .....	47	4	17	2	8	6	4	2	4	-
KVINNER .....	29	2	4	-	-	7	1	-	15	-
0105 HAVIK .....	119	6	32	1	10	19	13	4	32	2
MENN .....	71	5	27	1	9	8	10	2	9	-
KVINNER .....	48	1	5	-	1	11	3	2	23	2
0106 FARSUND SENTRUM ..	104	2	17	1	3	37	13	2	27	2
MENN .....	63	2	15	-	3	20	8	2	12	1
KVINNER .....	41	-	2	1	-	17	5	-	15	1
0107 VESTERSIDEN .....	137	3	30	2	8	25	16	9	42	2
MENN .....	75	3	23	1	8	8	16	5	10	1
KVINNER .....	62	-	7	1	-	17	-	4	32	1
0108 SUNDE .....	148	7	46	-	5	15	23	6	46	-
MENN .....	89	4	35	-	3	8	19	4	16	-
KVINNER .....	59	3	11	-	2	7	4	2	30	-
0109 KANEHEIA .....	139	3	36	-	11	17	27	3	42	-
MENN .....	86	3	29	-	9	5	25	2	13	-
KVINNER .....	53	-	7	-	2	12	2	1	29	-
0110 ØSTERSIDEN .....	128	3	20	-	11	22	22	5	45	-
MENN .....	74	2	19	-	10	11	16	4	12	-
KVINNER .....	54	1	1	-	1	11	6	1	33	-
0111 KJØRESTAD .....	306	2	62	3	11	36	59	8	122	3
MENN .....	198	2	55	3	10	21	51	4	51	1
KVINNER .....	108	-	7	-	1	15	8	4	71	2
0112 DANEFJELL .....	133	2	34	1	9	20	23	4	39	1
MENN .....	87	1	29	1	8	8	23	1	16	-
KVINNER .....	46	1	5	-	1	12	-	3	23	1
0113 LUNDE .....	41	6	18	-	2	2	2	3	6	2
MENN .....	27	5	16	-	2	1	1	-	1	1
KVINNER .....	14	1	2	-	-	1	1	3	5	1
0114 SKJOLDNES/LOSHAVN	25	3	7	-	1	3	4	-	5	2
MENN .....	19	3	5	-	1	-	4	-	4	2
KVINNER .....	6	-	2	-	-	3	-	-	1	-
0115 MOSVOLL .....	281	4	85	1	17	38	43	9	83	1
MENN .....	176	4	68	-	17	16	34	6	30	1
KVINNER .....	105	-	17	1	-	22	9	3	53	-
0116 KJØRREFJORD .....	45	2	11	1	8	2	11	-	9	1
MENN .....	27	1	10	1	6	-	7	-	2	-
KVINNER .....	18	1	1	-	2	2	4	-	7	1
0117 BILAND .....	15	1	3	-	1	3	3	-	4	-
MENN .....	7	1	2	-	-	-	3	-	1	-
KVINNER .....	8	-	1	-	1	3	-	-	3	-

TABELL 23 (FORTS.)

I ALT	JORD- BRUK, SKOG- BRUK, FISKE OG FANGST	INDU- STRI OG BERG- VERKS- DRIFT	KRAFT- OG VANN- FOR- SYNING	BYGGE- OG ANLEGG- VIRK- SØMHEIT	VARE- HANDEL, HOTELL- OG RES- TAURANT- VIRKSOM- HET	TRANSPORT, LAGRING, POST OG TELE- KOMMUNI- KASJONER	BANK-, FI- NANS- OG FORSIK- RINGSVIRK- SØMHEIT, EIEND.- DRIFT OG FORR.MESS. TJ.YTING	OFFENT- LIG, SOSIAL OG PRIVAT TJE- NESTE- YTING	UOPP- GITT NÆRING	
0118 TORP/HUSEBY .....	45	15	15	-	3	5	2	-	5	-
MENN .....	28	11	10	-	3	1	2	-	1	-
KVINNER .....	17	4	5	-	-	4	-	-	4	-
02 VANSE/ÅPTA .....	1306	125	337	11	127	166	134	42	354	10
MENN .....	832	79	291	10	120	51	109	28	139	5
KVINNER .....	474	46	46	1	7	115	25	14	215	5
0201 SÆVALAND .....	26	11	3	-	1	3	2	1	5	-
MENN .....	17	7	3	-	1	2	2	1	1	-
KVINNER .....	9	4	-	-	-	1	-	-	4	-
0202 STØLEN .....	14	2	5	-	3	-	1	-	3	-
MENN .....	8	1	4	-	3	-	-	-	-	-
KVINNER .....	6	1	1	-	-	-	1	-	3	-
0203 ÅPTA .....	18	1	6	-	4	-	3	-	4	-
MENN .....	13	1	5	-	4	-	2	-	1	-
KVINNER .....	5	-	1	-	-	-	1	-	3	-
0204 SANDE .....	30	12	4	-	5	2	2	1	4	-
MENN .....	20	7	4	-	5	1	2	1	-	-
KVINNER .....	10	5	-	-	-	1	-	-	4	-
0205 SELLEGROTTFJORDEN .	17	2	5	-	2	3	1	1	2	1
MENN .....	13	2	5	-	2	1	1	1	-	1
KVINNER .....	4	-	-	-	-	2	-	-	2	-
0206 KNIVSLAND/HELVIK .	149	12	44	-	21	19	12	6	33	2
MENN .....	101	6	42	-	20	3	11	4	13	2
KVINNER .....	48	6	2	-	1	16	1	2	20	-
0208 HØYLAND .....	167	6	41	4	13	27	18	5	53	-
MENN .....	103	4	33	4	11	6	16	4	25	-
KVINNER .....	64	2	8	-	2	21	2	1	28	-
0209 GRIMSBY/KVILJO ...	109	37	29	1	5	5	6	-	25	1
MENN .....	73	23	27	1	5	2	6	-	9	-
KVINNER .....	36	14	2	-	-	3	-	-	16	1
0210 BRYNEHEIA .....	341	4	94	-	30	45	49	10	107	2
MENN .....	215	3	78	-	29	14	39	8	42	2
KVINNER .....	126	1	16	-	1	31	10	2	65	-
0212 VANSE SENTRUM ....	119	2	27	3	9	24	15	3	34	2
MENN .....	72	2	23	2	8	9	11	1	16	-
KVINNER .....	47	-	4	1	1	15	4	2	18	2
0213 BRASTAD .....	77	3	24	1	4	11	5	6	22	1
MENN .....	44	2	19	1	4	4	3	2	9	-
KVINNER .....	33	1	5	-	-	7	2	4	13	1
0214 SKEIME ØVRE .....	34	7	12	-	4	1	4	3	3	-
MENN .....	23	4	10	-	3	-	4	2	-	-
KVINNER .....	11	3	2	-	1	1	-	1	3	-
0215 SKEIME NEDRE .....	120	3	26	2	17	16	10	4	42	-
MENN .....	73	1	21	2	16	5	8	2	18	-
KVINNER .....	47	2	5	-	1	11	2	2	24	-
0216 NESHEIM .....	15	8	1	-	1	-	-	-	4	1
MENN .....	10	7	1	-	1	-	-	-	1	-
KVINNER .....	5	1	-	-	-	-	-	-	3	1
0217 HASSEL .....	70	15	16	-	8	10	6	2	13	-
MENN .....	47	9	16	-	8	4	4	2	4	-
KVINNER .....	23	6	-	-	-	6	2	-	9	-
03 LISTA .....	912	113	247	2	79	115	92	19	240	5
MENN .....	600	80	214	2	75	43	79	9	96	2
KVINNER .....	312	33	33	-	4	72	13	10	144	3
0301 SIGERSVOLL .....	16	4	4	-	1	1	1	1	4	-
MENN .....	8	2	4	-	1	1	1	-	-	-
KVINNER .....	8	2	-	-	-	-	-	1	4	-
0302 RYDJORD .....	24	5	10	-	3	1	1	-	4	-
MENN .....	14	3	8	-	2	-	1	-	-	-
KVINNER .....	10	2	2	-	1	1	-	-	4	-
0303 TVEIT/OMDAL .....	67	13	16	-	8	10	2	-	17	1
MENN .....	46	9	14	-	8	7	2	-	6	-
KVINNER .....	21	4	2	-	-	3	-	-	11	1
0304 JØLLE .....	55	13	12	1	7	5	5	-	11	1
MENN .....	36	9	11	1	7	1	5	-	2	-
KVINNER .....	19	4	1	-	-	4	-	-	9	1
0305 STAVE .....	114	20	22	1	6	15	13	1	35	1
MENN .....	72	12	16	1	6	4	11	1	20	1
KVINNER .....	42	8	6	-	-	11	2	-	15	-
0306 KALLEBERG .....	52	14	16	-	1	4	3	1	13	-
MENN .....	39	10	15	-	1	-	3	1	9	-
KVINNER .....	13	4	1	-	-	4	-	-	4	-
0307 ØRE .....	58	3	8	-	1	11	5	1	29	-
MENN .....	37	3	7	-	1	6	4	1	15	-
KVINNER .....	21	-	1	-	-	5	1	-	14	-
0308 MABERG/FRØYLAND ..	71	7	16	-	13	4	8	1	22	-
MENN .....	52	5	14	-	12	1	8	-	11	-
KVINNER .....	19	2	2	-	1	3	-	-	11	-
0309 TJØRVE .....	287	13	93	-	30	41	34	10	65	1
MENN .....	188	10	82	-	29	17	25	4	20	1
KVINNER .....	99	3	11	-	1	24	9	6	45	-

TABELL 23 (FORTS.)

	I ALT	JORD- BRUK, SKOG- BRUK, FISKE OG FANGST	INDU- STRI OG BERG- VERKS- DRIFT	KRAFT- OG VANN- FOR- SYNING	BYGGE- OG ANLEGG- VIRK- SOMHET	VARE- HANDEL, HOTELL- OG RES- TAURANT- VIRKSOM- HET	TRANSPORT, LAGRING, POST OG TELE- KOMMUNI- KASJONER	BANK-, FI- NANS- OG FORSIK- RINGSVIRK- SOMHET, EIEND- FORR.MESS. TJ.YTING	OFFENT- LIG, SOCIAL OG PRIVAT TJE- NESTE- YTING	UOPP- GITT NÆRING
0310 BORHAUG .....	168	21	50	-	9	23	20	4	40	1
MENN .....	108	17	43	-	8	7	19	1	13	-
KVINNER .....	60	4	7	-	1	16	1	3	27	1
UOPPGITT BOSTED .....	3	-	1	-	-	-	1	-	1	-


TABELL 24. TALLET PÅ PRIVATHUSHOLDNINGER MED UTVALGTE KJENNETEGN FOR BOLIGSTANDARD, OG DISPONERING AV PERSONBIL. BOLIGSTRØK/GRUNNKRETS. 1/11 1980

	ALLE	WC I BOLIGEN	WC UTENFOR BOLIGEN	ANNET AVTREDE	BAD I BOLIGEN	TELEFON I BOLIGEN	PIPE I BOLIGEN	BOLI- GEN BYGGET ETTER 1945	HUS- HOLD- NINGEN EIER BOLIGEN	KJØKKEN OG OVER I BOLIGEN	BIL DIS- PONERES AV HUS- HOLD- NINGEN
KOMMUNEN .....	3255	2757	56	255	2731	2105	3061	1911	2442	2808	2340
<b>TYPE BOLIGSTRØK</b>											
TETTBYGDE STRØK .....	2066	1877	45	34	1840	1354	1943	1430	1573	1808	1511
4021 FARSUND .....	1142	1045	28	10	1015	801	1064	772	827	991	808
4022 VANSE .....	552	498	11	10	501	365	519	461	440	486	449
4023 VESTBYGDA .....	372	334	6	14	324	188	360	197	306	331	254
SPREDTBYGDE STRØK .....	1181	878	11	221	889	750	1116	480	868	998	827
UOPPGITT BOLIGSTRØK .....	8	2	-	-	2	1	2	1	1	2	2
<b>GRUNNKRETS</b>											
01 FARSUND .....	1513	1318	31	87	1296	1043	1417	955	1111	1306	1075
0101 HELLE/VIESTAD .....	49	35	-	11	38	33	48	25	38	43	33
0102 DÅREID .....	52	35	1	14	37	33	49	26	42	43	39
0103 ESPELAND .....	29	22	1	3	23	20	26	12	21	22	20
0104 SÆVIK .....	53	39	1	11	43	32	51	25	41	49	42
0105 HAVIK .....	111	93	3	8	88	75	99	52	74	94	69
0106 FARSUND SENTR .....	119	102	8	1	86	76	109	5	62	90	49
0107 VESTERSIDEN .....	121	111	4	1	106	82	113	81	90	104	75
0108 SUNDE .....	104	98	-	4	97	64	99	84	80	94	88
0109 KANEHEIA .....	95	88	-	1	89	55	90	87	75	87	84
0110 ØSTERSIDEN .....	140	123	9	-	112	104	132	39	86	116	73
0111 KJØRESTAD .....	232	216	2	-	215	177	212	207	186	205	169
0112 DANEFJELL .....	90	89	1	-	87	71	86	85	76	83	83
0113 LUNDE .....	38	32	-	3	32	24	36	16	18	31	26
0114 SKJOLDNES/LØS .....	26	10	-	14	12	15	25	6	22	17	13
0115 MOSVOLL .....	183	170	1	-	174	128	172	170	140	163	157
0116 KJØRREFJORD .....	28	23	-	5	24	24	28	17	25	26	22
0117 BILAND .....	9	7	-	2	8	4	9	5	7	9	9
0118 TORP/HUSEBY .....	34	25	-	9	25	26	33	13	28	30	24
02 VANSE/ÅPTA .....	995	822	16	91	827	664	938	622	759	859	750
0201 SÆVALAND .....	23	12	-	10	14	15	23	7	14	14	11
0202 STØLEN .....	19	10	-	8	10	16	18	2	10	17	11
0203 ÅPTA .....	21	14	1	6	14	13	21	10	15	19	12
0204 SANDE .....	33	20	-	11	23	20	32	7	25	26	25
0205 SELLEGROTFJUR .....	24	17	-	7	18	11	24	8	17	22	15
0206 KNIVSLAND/HEL .....	102	83	1	11	88	75	99	56	77	88	86
0208 HØYLAND .....	114	100	-	2	101	68	105	97	90	98	95
0209 GRIMSBY/KVILJ .....	97	63	1	17	60	57	83	38	68	74	61
0210 BRYNEHEIA .....	211	198	1	3	201	150	201	199	174	187	188
0212 VANSE SENTRUM .....	93	80	4	4	75	60	87	58	71	81	63
0213 BRASTAD .....	58	54	-	2	55	43	56	48	53	54	50
0214 SKEIME ØVRE .....	27	24	1	1	26	19	27	14	17	25	21
0215 SKEIME NEDRE .....	92	82	6	3	83	61	87	61	71	84	62
0216 NESHEIM .....	10	7	-	2	7	9	10	1	6	9	8
0217 HASSEL .....	71	58	1	4	52	47	65	16	51	61	42
03 LISTA .....	739	615	9	77	606	397	704	333	571	641	513
0301 SIGERSVOLL .....	21	11	-	9	9	15	19	4	16	16	8
0302 RYDJORD .....	15	11	-	4	10	9	15	5	12	14	11
0303 TVEIT/ØMDAL .....	59	41	-	16	44	34	58	24	48	50	45
0304 JØLLE .....	53	36	-	16	37	28	52	12	38	43	34
0305 STAVE .....	80	65	1	7	66	36	72	24	54	68	54
0306 KALLEBERG .....	45	36	-	6	36	27	42	14	32	39	27
0307 ØRE .....	39	29	2	4	28	24	34	16	22	30	31
0308 MABERG/FRØYLA .....	52	49	-	1	49	35	49	37	43	47	46
0309 TJØRVE .....	217	197	5	5	199	98	211	132	180	200	164
0310 BORHAUG .....	158	140	1	9	128	91	152	65	126	134	93
UOPPGITT BUSTED .....	8	2	-	-	2	1	2	1	1	2	2

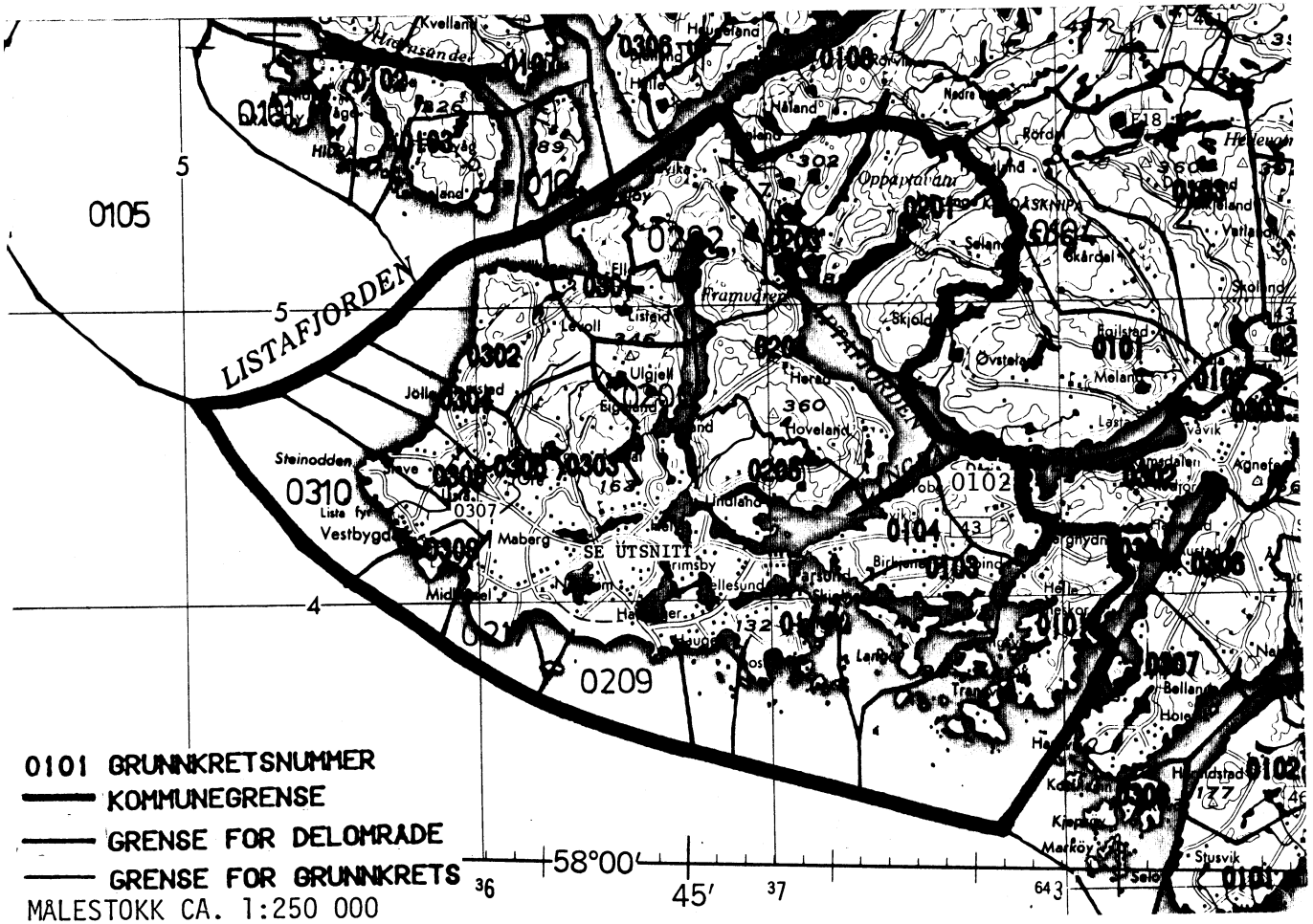
OVERSIKT SOM VISER HVILKEN KOMMUNE OG FOLKETELLINGSKRETS  
 GRUNNKRETSENE I 1980 TILHØRTE VED FOLKE- OG BOLIGTELLINGEN I 1970
 1)

GRUNNKRETS 1980	KOMM 1970	---FOLKETELLINGSKRETS 1970---	
		HEL KRETS	DEL AV KRETS
0101 HELLE/VIESTAD	1003	14	
	1032		17
0102 DÅREID	1003	12	
0103 ESPELAND	1003	13	
0104 SÅVIK	1003		11
0105 HAVIK	1003		1,11
0106 FARSUND SENTRUM	1003		1,4-5
0107 VESTERSIDEN	1003	2	3,5
0108 SUNDE	1003		3,16-17
0109 KANEHEIA	1003		19
0110 ØSTERSIDEN	1003		4,6
0111 KJØRESTAD	1003		6-7,16
0112 DANEFJELL	1003		6-7,16,19
0113 LUNDE	1003		15,19
0114 SKJOLDNES/LOSHAVN	1003		15,19
0115 MOSVOLL	1003		17,19
0116 KJØRREFJORD	1003		20
0117 BILAND	1003		20
0118 TORP/HUSEBY	1003		19-20
0201 SÆVALAND	1003	10	
0202 STØLEN	1003		9
0203 ÅPTA	1003		9
0204 SANDE	1003	8	
0205 SELLEGROTTFJORDEN	1003		24
0206 KNIVSLAND/HELVIK	1003		22-24
0208 HØYLAND	1003		22-23
0209 GRIMSBY/KVILJO	1003		21
0210 BRYNEHEIA	1003		21-23
0212 VANSE SENTRUM	1003		22
0213 BRASTAD	1003		23
0214 SKEIME ØVRE	1003		23
0215 SKEIME NEDRE	1003		23,30
0216 NESHEIM	1003		30
0217 HASSEL	1003		30
0301 SIGERSVOLL	1003	25	
0302 RYDJORD	1003	26	
0303 TVEIT/OMDAL	1003	27	
0304 JØLLE	1003		28
0305 STAVE	1003		28
0306 KALLEBERG	1003		29
0307 ØRE	1003		29
0308 MÅBERG/FRØYLAND	1003		29
0309 TJØRVE	1003		31
0310 BORHAUG	1003	32	31

1) OVERSIKTEN ER FORELØPIG OG KAN INNEHOLDE FEIL. ENDELIG UTGAVE VIL FORELIGGE I EGET DOKUMENTASJONSHEFTE: 'GRUNNKRETSENE OG TETTSTEDER. DOKUMENTASJON 1980'.



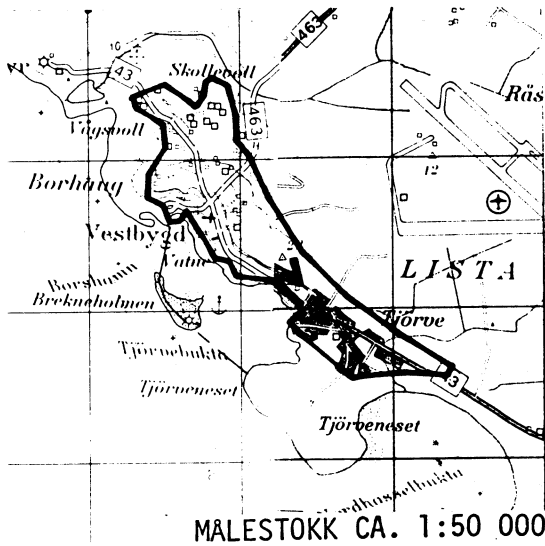
# 1003 FARSUND



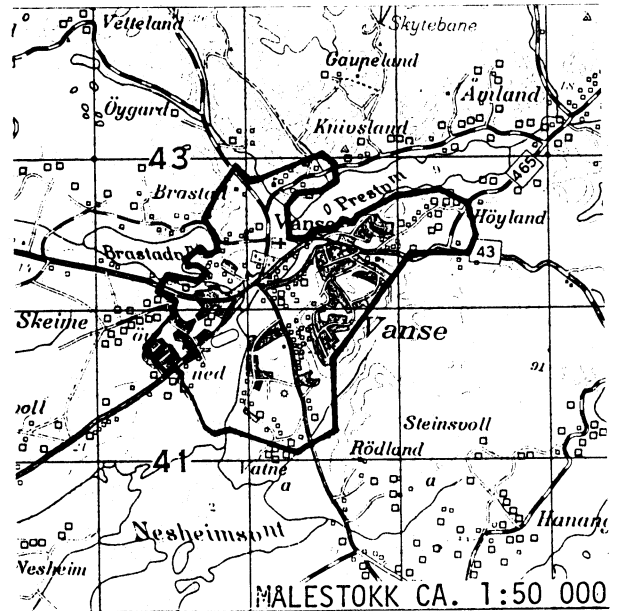




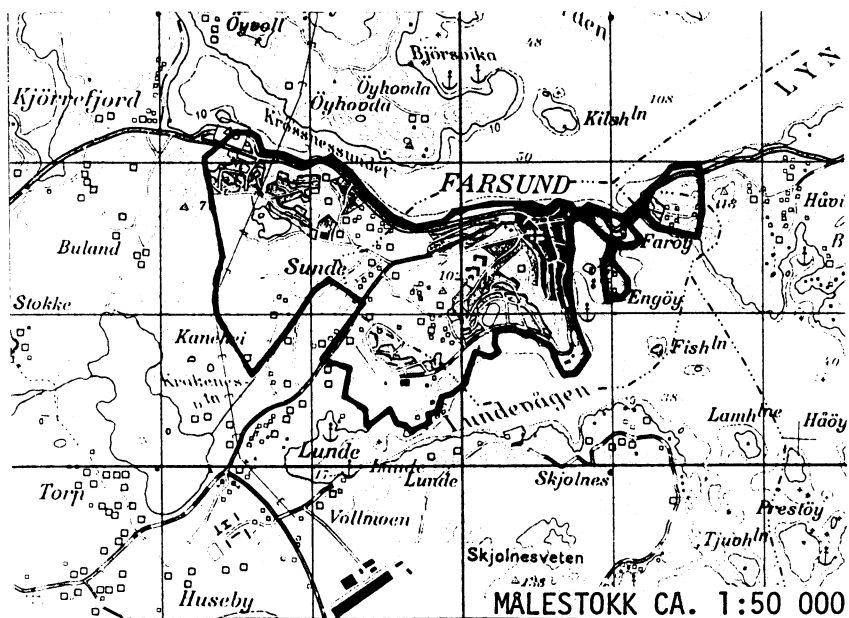
## AVGRENSING AV VESTBYGDA TETTSTED




## AVGRENSING AV VANSE TETTSTED



## AVGRENSING AV FARSUND TETTSTED



Med samtykke fra Norges geografiske oppmåling er NGOs kartmateriale brukt som kartgrunnlag.



## Personskjema

## Folke- og boligting 1980

Undergitt  
taushetsplikt

 Statistisk  
Sentralbyrå  
Folke-  
tellingskontoret

 Send skjemaet tilbake i svarkonvolutten  
som mottakeren av boligskjemaet  
har fått.

Lovhjemmel:

Stortingsvedtak av 16. november 1978, med hjemmel i lov nr. 2 av 25. april 1907.

SETT KRYSS SLIK: IKKE SLIK: BRUK HELST  
BLYANT ELLER  
BLÅ/SVART  
KULEPENN.

H

<b>1. Hvem bor De sammen med i leiligheten?</b> Rettledningen beskriver hva vi mener med en leilighet Sett flere kryss hvis nødvendig	<b>2. Hvilket trossamfunn er De tilsluttet?</b>	
1 <input type="checkbox"/> Ingen	1 <input type="checkbox"/> Den norske kirke (statskirken)	
2 <input type="checkbox"/> Ektefelle	2 <input type="checkbox"/> Trossamfunn utenfor Den norske kirke	
3 <input type="checkbox"/> Forlovede eller annen person jeg lever sammen med (uten å ha inngått formelt ekteskap)	3 <input type="checkbox"/> Ikke tilsluttet trossamfunn	
4 <input type="checkbox"/> Datter, sønn		
5 <input type="checkbox"/> Mor, far		
6 <input type="checkbox"/> Søsken, svigerforeldre, barnebarn, svoger, svigerinne, svigerbarn, tante, onkel, nevø, niese, besteforeldre		
7 <input type="checkbox"/> Andre personer		

<b>3. Utenlandsk utdanning.</b> Dette spørsmålet besvares bare av dem som har tatt utdanning utenfor Norge De som bodde i Norge i 1970 oppgir ikke utenlandsk utdanning tatt for 1970 <b>Oppgi viktigste utdanning, i hvilket land den er fullført, og hvor lang skolegang De har i utlandet.</b>  Utdanning .....  Land .....  Samlet skolegang i utlandet i antall år .....	<b>4. Hva var Deres viktigste kilde til livsopphold i året fra 1. nov. -79 til 31. okt. -80?</b> Sett bare ett kryss.	<b>5. Utførte De inntektsgivende arbeid i minst 100 timer i året fra 1. nov. -79 til 31. okt. -80?</b> Som inntektsgivende arbeid regnes også arbeid som et familiemedlem har utført i familiebedrift (f. eks. butikk, gårdsbruk).
	1 <input type="checkbox"/> Inntekt av eget arbeid, eller andre personers (f. eks. ektefelles, foreldres) arbeid	1 <input type="checkbox"/> Ja
	2 <input type="checkbox"/> Verneplikts-/siviltjeneste	2 <input type="checkbox"/> Nei Se rettledningen
	3 <input type="checkbox"/> Pensjon, trygd	
	4 <input type="checkbox"/> Stipend, lån, formue, føderåd, leieinntekt eller annen formuesinntekt	

## Spørsmål 6 - 15 gjelder inntektsgivende arbeid, og besvares bare av dem som har svart "Ja" på spørsmål 5.

<b>6. Oppgi navn og adresse på det arbeidssted (bedrift) hvor De utførte inntektsgivende arbeid lengst tid i året fra 1. nov. -79 til 31. okt. -80.</b> Med bedrift menes f. eks. fabrikk, butikk, gårdsbruk, kontor e.l. Se rettledningen  Navn: ..... Adresse: ..... Poststed: .....	<b>7. Beskriv virksomheten på dette arbeidsstedet så nøyaktig som mulig.</b> Skriv f. eks. jordbruk, produksjon av møbler, leiebiltransport, bokhandel, salg av biler e.l.  Virksomhet: .....	<b>8. Hvilket yrke (tittel) hadde De på dette arbeidsstedet?</b> Skriv f. eks. hjemmehjelp, rørlegger, sykepleier, damefrisør, rengjøringshjelp, platearbeider, reklamekonsulent e.l.  Yrke: .....
--	--	---


<b>9. På hvilken måte er/var De knyttet til arbeidsstedet De har oppgitt i spørsmål 6?</b>	<b>10. Hvor mange timer inntektsgivende arbeid utførte De i året fra 1. nov. -79 til 31. okt. -80?</b> Ta med alt inntektsgivende arbeid De utførte i hele perioden.
1 <input type="checkbox"/> Som fast eller midlertidig ansatt	1 <input type="checkbox"/> 100 - 499 arbeidstimer
2 <input type="checkbox"/> Som selvstendig (eier)	2 <input type="checkbox"/> 500 - 999 arbeidstimer
3 <input type="checkbox"/> Som familiemedlem uten fast lønn i familiebedrift	3 <input type="checkbox"/> 1000 - 1299 arbeidstimer
	4 <input type="checkbox"/> 1300 arbeidstimer eller flere

<b>11. Hvor mange timer inntektsgivende arbeid utførte De i uken 25. - 31. okt.?</b>	<b>12. Hvor møtte De på arbeid i uken 25. - 31. okt.?</b>
1 <input type="checkbox"/> Ingen, arbeide ikke denne uken Arbeide De ikke denne uken, skal De ikke fylle ut resten av skjemaet	1 <input type="checkbox"/> Jeg møtte fast på samme arbeidssted/adresse som er oppgitt i spørsmål 6
2 <input type="checkbox"/> 1 - 9 timer	2 <input type="checkbox"/> Jeg møtte fast på annet sted i ..... kommune (Skriv navnet på kommunen)
3 <input type="checkbox"/> 10 - 19 timer	3 <input type="checkbox"/> Jeg møtte på forskjellige steder denne uken Møtte De på forskjellige steder denne uken, skal De ikke fylle ut resten av skjemaet
4 <input type="checkbox"/> 20 - 29 timer	
5 <input type="checkbox"/> 30 timer eller flere	

<b>13. Hvor ofte reiste eller gikk De fra Deres hjemsted til arbeidsstedet i uken 25. - 31. okt.?</b> Se rettledningen.	<b>14. Hvor lang tid brukte De vanligvis fra Deres hjemsted til arbeidsstedet (én vei) i uken 25. - 31. okt.?</b>	<b>15. Hvilke transportmidler brukte De vanligvis fra Deres hjemsted til arbeidsstedet (én vei) i uken 25. - 31. okt.?</b> Sett flere kryss hvis nødvendig.
1 <input type="checkbox"/> 1 gang	1 <input type="checkbox"/> 0 - 14 min.	1 <input type="checkbox"/> Bil
2 <input type="checkbox"/> 2 - 3 ganger	2 <input type="checkbox"/> 15 - 29 min.	2 <input type="checkbox"/> Buss
3 <input type="checkbox"/> 4 ganger eller flere	3 <input type="checkbox"/> 30 - 44 min.	3 <input type="checkbox"/> Tog, trikk, T-bane
4 <input type="checkbox"/> Var ikke på hjemstedet denne uken	4 <input type="checkbox"/> 45 min eller mer	4 <input type="checkbox"/> Båt
		5 <input type="checkbox"/> Brukte sykkel Gikk i mer enn 10 min
		6 <input type="checkbox"/> Annet



# Boligskjema

## Folke- og boligteiling 1980

Undergitt  
taushetsplikt

Statistisk  
Sentralbyrå  
Folke-  
tellingskontoret

For hver leilighet skal det nyttes bare en svar-  
konvolutt. Alle personskjemaene og det utfylte  
boligskjemaet sendes samlet i svarkonvolutten.

Lovhjemmel

Stortingsvedtak av 16. november 1978, med hjemmel i lov nr. 2 av 25. april 1907.

SETT KRYSS SLIK:

IKKE SLIK:

BRUK HELST  
BLYANT ELLER  
BLÅ/SVART  
KULEPENN.

H

1. Har andre som bor i leiligheten mottatt boligskjema? 1  Nei 2  Ja

Les teksten under midten på  
skjemaet før De fortsetter.

2. Hvor mange rom på 6m<sup>2</sup>  
eller mer er det i leiligheten?  
Ta ikke med kjøkken, bad og gang.

- 1  1 rom    5  5 rom  
2  2 rom    6  6 rom  
3  3 rom    7  7 rom  
4  4 rom    8  8 rom eller  
flere

3. Hvor stor er leiligheten,  
målt i kvadratmeter?

- 1  Under 30m<sup>2</sup>    5  60-79m<sup>2</sup>  
2  30-39m<sup>2</sup>    6  80-99m<sup>2</sup>  
3  40-49m<sup>2</sup>    7  100-129m<sup>2</sup>  
4  50-59m<sup>2</sup>    8  130m<sup>2</sup>  
eller mer

4. Hva slags eie-/leieforhold er det til leiligheten?

Sett bare ett kryss.

- 1  Jeg/vi eier den gjennom  
borettslag, aksjeselskap e.l.    3  Jeg/vi leier den ved  
vanlig leiekontrakt  
2  Jeg/vi eier den alene  
eller sammen med andre    4  Jeg/vi leier den gjennom  
arbeidsforhold (tjenestebolig)  
5  Jeg/vi leier den for et  
bestemt avgrenset tidsrom  
6  Jeg/vi leier den på  
andre vilkår enn de  
som er nevnt over

5. Hvor stort kjøkken er det i leiligheten?

- 1  Kjøkkenet er 6m<sup>2</sup>  
eller større    3  Det er  
ikke kjøkken  
i leiligheten  
2  Kjøkkenet er  
mindre  
enn 6m<sup>2</sup>

6. Hva slags WC/do har de som bor i leiligheten  
adgang til?

- 2  Vannklosett  
utenfor leiligheten  
3  Annet avtrede  
1  Vannklosett  
i leiligheten

7. Hva er leilighetens viktigste oppvarmingskilde?

- 1  Sentralvarme  
(radiatorer e.l.)    3  Ovner for flytende  
brensel (olje, parafin e.l.)  
2  Elektriske ovner,  
varmekabler e.l.    4  Ovner for fast  
brensel (ved, koks e.l.)

### Spørsmål 8 - 15 nedenfor skal også besvares

Hvis det er mottatt ett boligskjema i leiligheten,  
fylles det ut og sendes tilbake i svarkonvolut-  
ten sammen med alle personskjemaene.

Hvis flere i leiligheten har mottatt boligskjema  
og svarkonvolutt, så gjør følgende:

1. Ta kontakt med den (de) andre som har mottatt boligskjema.
2. Fyll ut ett av boligskjemaene.
3. Send dette skjemaet sammen med de utfylte personskjemaene tilbake i samme svarkonvolutten.

8. Er det pipe i leiligheten?

- 1  Ja    2  Nei

9. Er det montert brenselovn  
eller peis i leiligheten?

- 1  Ja    2  Nei

10. Er det bad eller dusj i  
leiligheten?

- 1  Ja    2  Nei

11. Er det telefon i  
leiligheten?

- 1  Ja    2  Nei

12. Disponerer noen av dem som  
bor i leiligheten personbil?

- 1  Ja    2  Nei

H

13. Hva slags hus ligger leiligheten i? Se rettledningen.

- 1  Våningshus i tilknytning til gårds-  
drift (hovedbygning, kårbolig,  
forpakterbolig e.l.)    5  Annet boligbygg med  
mindre enn 3 etasjer  
2  Frittliggende enebolig (enebolig med  
minst en halv meters avstand til  
nærmeste hus)    6  Blokk, leiegård eller  
annet boligbygg med  
3 etasjer eller mer  
3  Hus i kjede, rekkehus, terrassehus  
eller vertikalt delt tomannsbolig    7  Forretningsbygg, verkstedbygg e.l.  
4  Horisontalt delt tomannsbolig    8  Hotell, pensjonat, aldershjem, barnehjem,  
sykehus, militærforlegning eller annet  
bygg for felleshusholdning

14. Når ble huset bygd?

- 1  1900 eller før    5  1946 - 1950  
2  1901 - 1920    6  1951 - 1960  
3  1921 - 1940    7  1961 - 1970  
4  1941 - 1945    8  1971 - 1980

15. Hvor mange leiligheter er det i huset? Rettledningen beskriver hva vi mener med hus og leilighet

- 1 leilighet     2 leiligheter     3 leiligheter     4 leiligheter     5 leiligheter

Hvis det er 6 leiligheter eller flere,  
oppgi antallet her →